



PERÚ

Ministerio  
de Salud

Hospital María  
Auxiliadora

Oficina de Estadística  
e Informática

DECENIO DE LA IGUALDAD DE OPORTUNIDADES PARA MUJERES Y HOMBRES

*"Año de la Lucha contra la Corrupción y la Impunidad"*

Unidad de Procesamiento de Datos

Año X



# Compendio Estadístico 2018





## INDICE

Resumen Ejecutivo	004
Análisis de la Atención a la Demanda 2014 - 2018	005
Consulta Externa	025
Atenciones y Atendidos	026
Indicadores Médicos de Consulta Externa	034
Principal Morbilidad y otros Reportes Diagnósticos Totales	043
Atendidos y Atenciones según Procedencia y Financiador	052
Atenciones y Morbilidad del Servicio de Rehabilitación	055
Morbilidad por Servicio según Categoría y Sub Categoría	059
Principales Procedimientos realizados	139
Principales Actividades de Salud realizados	148
Consolidado de Producción de Servicios Intermedios	159
Departamento de Emergencia	160
Atenciones por Tópico	161
Atenciones según Procedencia Distrital	166
Atención en Tópico según Financiador	168
Morbilidad y otros Reportes Diagnósticos de Tópicos	171
Permanencia y Morbilidad en Observación	184
Egresos Hospitalarios	186
Egreso y Estancia Hospitalaria	187
Egresos según Procedencia Distrital	189
Principales motivos de Ingreso a Hospitalización	190
Principales motivos de Egreso de Hospitalización	192
Egreso y Permanencia en Hospitalización según Financiador	201
Nacidos Vivos	203
Reporte de Atención Perinatal	207
Intervenciones Quirúrgicas	208
Operaciones por Servicio Operatorio y Programación	209
Principales Motivos de Intervención Quirúrgica	214
Intervenciones Quirúrgicas por Centro Operatorio	221
Principales Intervenciones Quirúrgicas	222
Mortalidad Hospitalaria y de Emergencia	239
Mortalidad Hospitalaria y de Emergencia	240
Principales Causas de Fallecimiento en Hospitalización	243
Principales Causas de Fallecimiento en Cuidados Críticos	244
Principales Causas de Fallecimiento en Emergencia	245
Principales Causas de Fallecimiento según Permanencia	246
Principales Causas de Fallecimiento según Procedencia	249
Indicadores Hospitalarios y de Gestión	253
Glosario de Términos	259



## Equipo Técnico de la Unidad de Procesamiento de Datos

- *Alarcón Nieto, Rosa Elsa*
- *Ampuero Pariona, Sofía Nancy*
- *Ayasta Rodríguez, María del Carmen*
- *Camino De la Torre, María Guadalupe*
- *Castilla Contreras, Flor de María*
- *Chutas Meza, Miguel Ángel*
- *Durand López, Rosa Lucía*
- *Gonza García, Víctor Gamaniel*
- *Grandez Torres, José Rigoberto*
- *Huatuco Santa Cruz, Héctor Marcelino*
- *Luza Patiño, Elsa Nelly*
- *Mejía Huaranca, María Mercedes*
- *Meza Muñoz, César Augusto*
- *Ortega Cusquisibán, Diana Marcela*
- *Prieto Gutiérrez, Nicanor Guillermo*
- *Quispe Quispe, Jorge Alberto*
- *Quispe Vilcas, Juan Carlos*
- *Roncal Chávez, Margarita*
- *Sánchez Cavero, Norma Renée*
- *Veliz Vidal, Doris Lisseth*
- *Villar Espino, Jorge Armando*

Central Telefónica: 217-1818 - Anexo: 3031

### HOSPITAL MARÍA AUXILIADORA OFICINA DE ESTADÍSTICA E INFORMÁTICA

Director General: **Dr. ALEJOS CANO HUGO VÍCTOR**

Jefe de la Oficina de Estadística e Informática: **Ing. EVELIN RUTH CHÁVEZ ACOSTA**

Jefe de la Unidad de Procesamiento de Datos: **Sra. AYASTA RODRÍGUEZ CARMEN**

Equipo Técnico: **UNIDAD DE PROCESAMIENTO DE DATOS**

Edición, Diseño y Diagramación: **Sr. Jorge A. Quispe Quispe**

Fuente de Datos: Sistema de Información de la Oficina de Estadística e Informática

Dirección Web: **www.hama.gob.pe**



## RESUMEN EJECUTIVO

*La Unidad de Procesamiento de Datos, integrante del Equipo Técnico de la Oficina de Estadística e Informática, pone una vez más a su disposición el **Compendio Estadístico de Salud**, en este caso el correspondiente al año 2018, en el cual cuantificamos la atención a la demanda por toda vía de ingreso, que ofrece el Hospital María Auxiliadora a la población del denominado Cono Sur de Lima Metropolitana, el cual según proyección para el período indicado fue de 2,378,223 habitantes, población referencial de nuestra área de influencia directa, pero que abarca aún más allá de la Provincia de Lima.*

*En las siguientes páginas desglosamos la atención a la demanda, tanto en Consulta Externa como en Emergencia; así como la Hospitalización e Intervenciones Quirúrgicas. El objetivo es identificar las características más importantes de la atención a la demanda, causas de atención y morbilidad más frecuente, así como hechos vitales que se presentaron durante el año 2018.*

*Algunas características principales a mencionar están reflejadas en que la atención por toda vía de ingreso hospitalario corresponde mayoritariamente a la etapa de vida adulto mayor, con tendencia a seguir incrementándose en los próximos años, siendo las morbilidades de mayor atención las identificadas como las de tipo degenerativas. En Consulta Externa persiste una alta tasa de continuadores, con un índice creciente de pacientes pertenecientes al Seguro Integral de Salud y las patologías recurrentes corresponden a aquellas que posiblemente deberían ser atendidas en el primer nivel de atención. A nivel de hospitalización podemos observar que las mujeres presentan la mayor frecuencia de atenciones (71.7%), siendo los egresos de tipo Gineco-obstétrico el 45%; en las intervenciones quirúrgicas las operaciones más frecuentes son las de origen materno y del sistema digestivo, representando ambas el 68%. Y en cuanto a la mortalidad general, es más frecuente en el paciente adulto mayor excepto en Cuidados Críticos donde se presenta en los niños menores de 1 año.*

*Para concluir deseamos expresar el reconocimiento merecido a todos los integrantes de la Oficina de Estadística e Informática, quienes desde diferentes ámbitos contribuyen a consolidar la información que hoy ponemos a su disposición como una fuente de consulta para un amplio número de usuarios, tanto internos como externos.*

***El Equipo Técnico***

# ANÁLISIS DE LA ATENCIÓN A LA DEMANDA 2014 -2018



## POBLACIÓN REFERENCIAL

El Hospital María Auxiliadora, como integrante de la Dirección de Redes Integradas de Salud - Lima Sur, cumple un rol fundamental, es el único hospital de Nivel III-1 del denominado Cono Sur de Lima Metropolitana, el cual está integrado por 13 distritos y que ocupa una extensión territorial de 891.03 km<sup>2</sup> (Ver Gráfico N° 1.1).

La población referencial estimada para el año 2018 fue de 2'378,223 habitantes, lo cual representa

el 25.5% del total de Lima Metropolitana. El porcentaje del sexo femenino en la población es superior (51.4%) en relación al masculino (48.6%). Los distritos de Villa El Salvador, Villa María del Triunfo, San Juan de Miraflores, Santiago de Surco y Chorrillos son los que concentran el mayor número de habitantes (87.8%) del total de la población referencial, y geográficamente son los distritos que circundan al Hospital María Auxiliadora.

Retrospectivamente, durante los últimos 5 años (2014-2018), se observa un significativo incremento de la población en la etapa de vida comprendida a partir de los 60 años (etapa adulto mayor), notándose una progresiva disminución de la población de la etapa joven a

niños, y manteniéndose un crecimiento constante en la población adulto entre los 30 a 59 años. (Ver Tabla N° 1.1).

En el Tabla N° 1.2 podemos observar que la distribución poblacional referencial, según Red de Establecimientos, se concentra en los distritos de San Juan de Miraflores y Villa María del Triunfo, con el 17.8% y 19.7% respectivamente; los distritos de Chorrillos y Santiago de Surco presentan un 14.3% y 15.2. En cuanto al distrito de Villa El Salvador tiene el 20.4% de esta población referencial, disponiendo en la actualidad de un Hospital de Emergencias.

La Tabla N° 1.3 registra la distribución poblacional a partir de la nacional hasta la de referencia de Lima Sur, tanto por sexo como por Etapa de Vida y Grupo de Edad.

**GRÁFICO N° 1.1**  
**MAPA DE COBERTURA DE LA DISA II LIMA SUR**



Fuente: ASIS 2017 Hospital María Auxiliadora

**TABLA N° 1.1**  
**DISTRIBUCIÓN DE LA POBLACIÓN REFERENCIAL SEGÚN ETAPA DE VIDA**  
**DIRIS Lima Sur. 2014 - 2018**

Año	Total	Etapa de Vida				
		0-11a	12-17a	18-29a	30-59a	60a+
2018	2,378,223	457,264 19.2%	235,773 9.9%	511,686 21.5%	915,793 38.5%	257,707 10.8%
2017	2,342,392	455,785 19.5%	234,576 10.0%	504,489 21.5%	899,676 38.4%	247,866 10.6%
2016	2,306,913	453,378 19.7%	233,171 10.1%	497,221 21.6%	885,723 38.4%	237,420 10.3%
2015	2,272,012	453,111 19.9%	233,153 10.3%	490,026 21.6%	866,735 38.2%	228,987 10.1%
2014	2,229,532	450,331 20.2%	232,790 10.4%	481,367 21.6%	846,258 38%	218,786 9.8%

Fuente: INEI-Dirección Técnica de Demografía / MINSA Oficina General de Tecnologías de la Información

**TABLA N° 1.2**  
**POBLACIÓN POR SEXO SEGÚN RED DE SALUD Y DISTRIBUCIÓN DISTRITAL**  
**DIRIS Lima Sur. Año 2018**

RED Y ESTABLECIMIENTO DE SALUD	Población Total	Sexo	
		Femenino	Masculino
<b>TOTAL GENERAL</b>	<b>2,378,223</b>	<b>1,221,476</b>	<b>1,156,747</b>
<b>RSS Bco-Cho-Sco</b>	<b>732,486</b>	<b>376,212</b>	<b>356,274</b>
BARRANCO	31,386	16,120	15,266
CHORRILLOS	340,765	175,020	165,745
SANTIAGO DE SURCO	360,335	185,072	175,263
<b>RSS SAN JUAN - VILLA MARIA</b>	<b>892,400</b>	<b>458,344</b>	<b>434,056</b>
SAN JUAN DE MIRAFLORES	422,887	217,198	205,689
VILLA MARIA DEL TRIUNFO	469,513	241,146	228,367
<b>RSS VILLA EL SALVADOR - LPP</b>	<b>753,337</b>	<b>386,920</b>	<b>366,417</b>
VILLA EL SALVADOR	484,658	248,924	235,734
LURIN	89,112	45,770	43,342
PACHACAMAC	135,715	69,704	66,011
SAN BARTOLO	8,058	4,138	3,920
PUCUSANA	17,841	9,163	8,678
PUNTA HERMOSA	7,965	4,091	3,874
PUNTA NEGRA	8,305	4,266	4,039
SANTA MARIA DEL MAR	1,683	864	819

Fuente: Población 2018 DIRIS Lima Sur.

**TABLA N° 1.3**  
**ESTADÍSTICA POBLACIONAL RELACIONADA**  
**AÑO 2018**

Descripción	Característica	Total Nacional	Departamento de Lima	Provincia de Lima	Población Referencial DIRIS Lima Sur
<b>TOTAL</b>		<b>32,162,184</b>	<b>10,298,159</b>	<b>9,310,202</b>	<b>2,378,223</b>
<b>Población</b>	Mujeres en Edad Fértil	9,996,159	3,297,047	2,994,080	770,840
	Femenina	16,057,176	5,289,230	4,781,819	1,221,476
	Masculina	16,105,008	5,008,929	4,528,383	1,156,747
<b>Etapas de Vida</b>	0-11a	6,852,187	1,925,795	1,719,270	457,264
	12-17a	3,486,220	1,011,376	904,578	235,773
	18-29a	6,728,020	2,224,789	2,032,111	511,686
	30-59a	11,750,205	3,927,337	3,575,445	915,793
	60a+	3,345,552	1,208,862	1,078,798	257,707
<b>Grupo de Edad</b>	0-4a	2,817,164	807,128	721,893	189,852
	5-9a	2,871,130	799,196	713,935	191,749
	10-14a	2,913,831	810,680	720,044	190,627
	15-19a	2,886,398	884,595	798,600	204,749
	20-59a	17,328,109	5,787,698	5,276,932	1,343,539
	60a+	3,345,552	1,208,862	1,078,798	257,707

FUENTE: Repositorio Único Nacional de Información en Salud REUNIS, DIRIS Lima Sur ERChA/CAR/Jorge Q.



**TABLA N° 1.4**  
**CONSOLIDACIÓN DE ATENCIÓN A LA DEMANDA**  
**Hospital María Auxiliadora. 2009 - 2018**

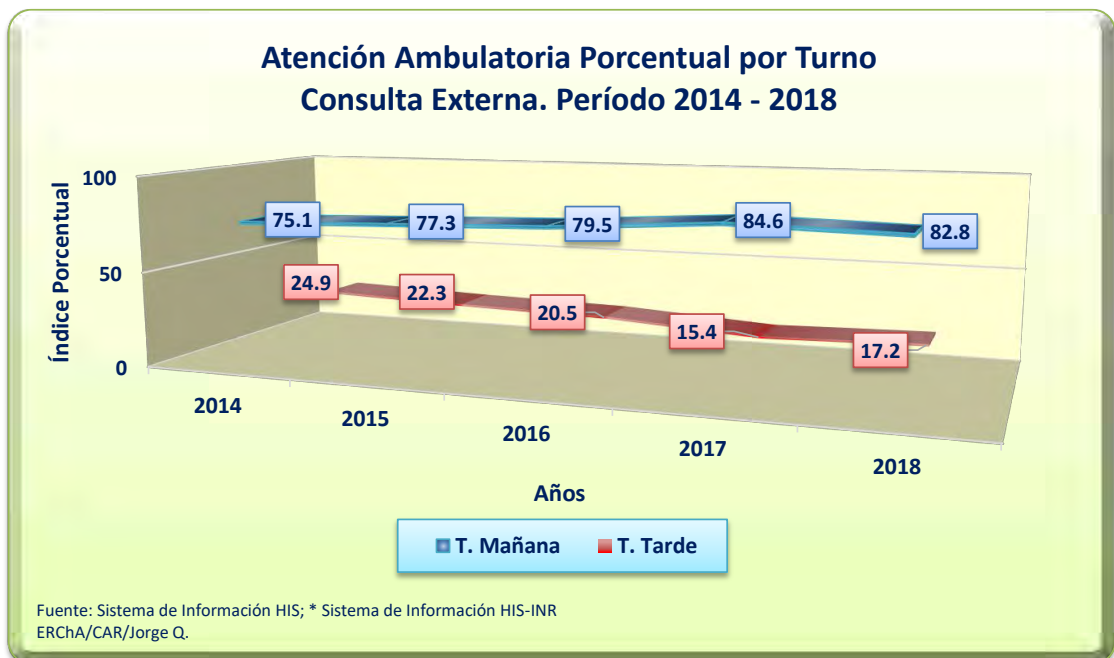
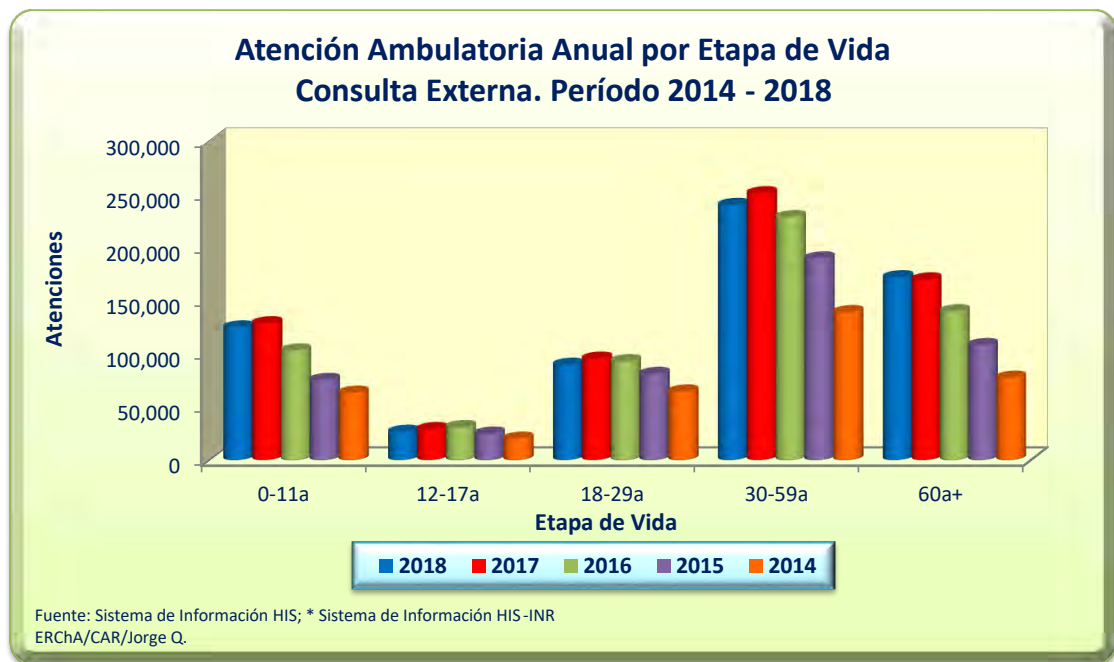
Vía de Atención	Años									
	2009	2010	2011	2012	2013	2014	2015	2016	2017	2018
<b>Población Referencial</b>	<b>1,932,146</b>	<b>2,030,068</b>	<b>2,105,296</b>	<b>2,145,975</b>	<b>2,187,450</b>	<b>2,229,532</b>	<b>2,272,012</b>	<b>2,306,913</b>	<b>2,342,392</b>	<b>2,378,223</b>
Población Femenina			1,081,682	1,103,691	1,126,122	1,148,878	1,171,857	1,183,840	1,202,572	1,221,476
Población Masculina			1,023,614	1,042,284	1,061,328	1,080,654	1,100,155	1,123,073	1,139,820	1,156,747
<b>Consulta Externa</b>										
<b>Total Atenciones</b>	<b>365,861</b>	<b>375,752</b>	<b>389,335</b>	<b>388,146</b>	<b>405,365</b>	<b>363,208</b>	<b>477,812</b>	<b>593,948</b>	<b>672,457</b>	<b>651,299</b>
Médicos y Otros Profesionales	334,277	350,372	356,974	356,372	371,426	323,058	448,569	565,877	642,298	620,720
Inmunizaciones	31,584	25,380	32,361	31,774	33,939	40,150	29,243	28,071	30,159	30,579
<b>Total Atendidos (Entre Servicios)</b>	<b>143,071</b>	<b>148,097</b>	<b>148,741</b>	<b>181,940</b>	<b>168,495</b>	<b>164,858</b>	<b>187,208</b>	<b>202,687</b>	<b>205,742</b>	<b>189,868</b>
Médicos y Otros Profesionales	117,780	128,581	123,843	157,350	142,490	140,313	175,184	190,438	195,140	180,887
Inmunizaciones	25,291	19,516	24,898	24,590	26,005	24,545	12,024	12,249	10,602	8,981
<b>Emergencia</b>	<b>90,102</b>	<b>85,945</b>	<b>80,404</b>	<b>82,695</b>	<b>86,208</b>	<b>89,400</b>	<b>95,158</b>	<b>99,440</b>	<b>89,949</b>	<b>93,655</b>
<b>Hospitalización</b>										
Egresos	18,663	18,311	18,090	19,180	19,933	18,076	19,520	19,695	18,276	18,269
Permanencia	108,908	106,888	111,195	114,372	117,030	108,171	111,987	119,503	119,638	114,857
Nacimientos	7,538	7,554	7,629	7,761	7,753	7,673	7,774	7,629	6,597	6,383
<b>Intervenciones Qx (SOP)</b>	<b>8,102</b>	<b>8,388</b>	<b>8,284</b>	<b>8,205</b>	<b>8,455</b>	<b>7,310</b>	<b>8,312</b>	<b>8,233</b>	<b>8,411</b>	<b>8,476</b>
<b>Mortalidad Hospitalaria</b>	<b>542</b>	<b>446</b>	<b>408</b>	<b>399</b>	<b>398</b>	<b>373</b>	<b>349</b>	<b>443</b>	<b>443</b>	<b>395</b>
<b>Mortalidad en Emergencia</b>	<b>595</b>	<b>705</b>	<b>860</b>	<b>811</b>	<b>886</b>	<b>930</b>	<b>913</b>	<b>859</b>	<b>740</b>	<b>683</b>

Fuente: Sistema de Información OEI HMA. \*Sistema de registro del Certificado de Nacido Vivo en Línea, Registros Históricos ERChA/CAR/Jorge Q.

**ATENCIÓN AMBULATORIA A LA DEMANDA TOTAL POR ETAPA DE VIDA**  
**Consulta Externa. Año 2014 al 2018**

Año	Total Atenciones	Turno de Atención		Etapa de Vida				
		Mañana	Tarde	0-11a	12-17a	18-29a	30-59a	60a+
2018	651,299	75.1%	24.9%	124,472 19.1%	26,392 4.1%	89,371 13.7%	239,509 36.8%	171,555 26.3%
2017	672,457	77.3%	22.3%	128,302 19.1%	28,948 4.3%	95,143 14.1%	250,501 37.3%	169,563 25.2%
2016	593,948	79.5%	20.5%	102,751 17.3%	30,785 5.2%	92,680 15.6%	228,081 38.4%	139,651 23.5%
2015	477,812	84.6%	15.4%	75,098 15.7%	24,678 5.2%	80,777 16.9%	189,314 39.6%	107,945 22.6%
2014	363,208	82.8%	17.2%	63,064 17.4%	19,929 5.5%	64,221 17.7%	138,805 38.2%	77,189 21.3%

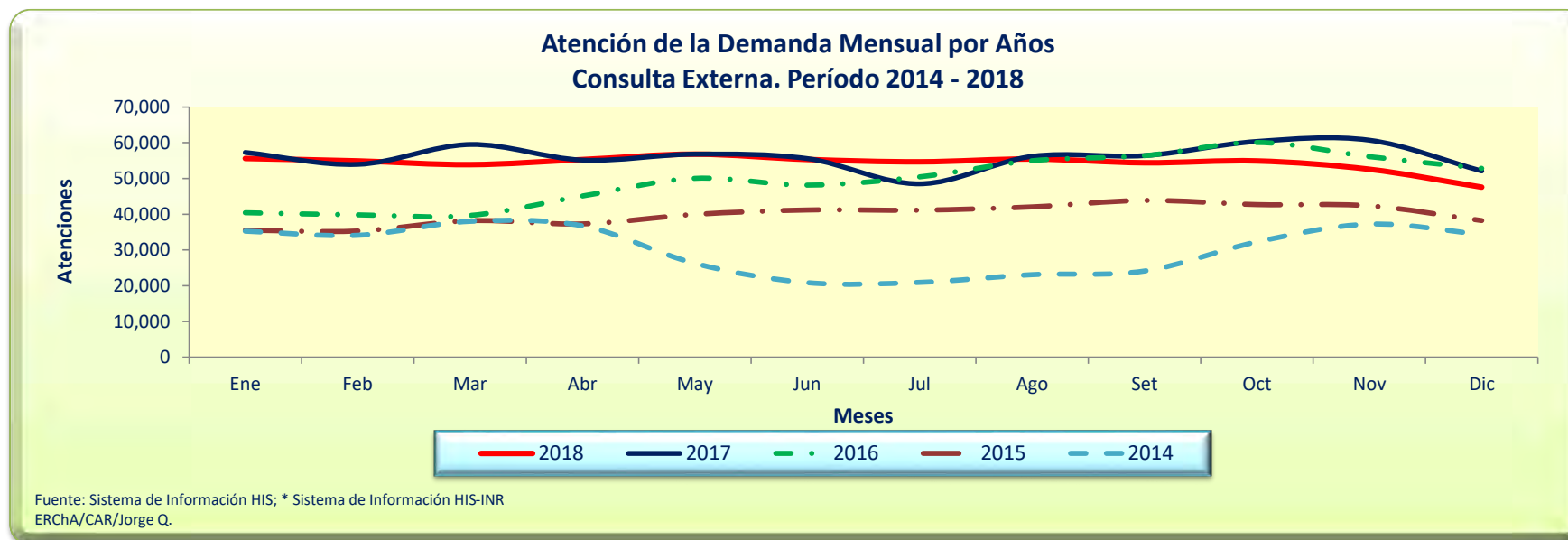
Fuente: Sistema de Información HIS; \* Sistema de Información HIS-INR  
ERChA/CAR/Jorge Q.



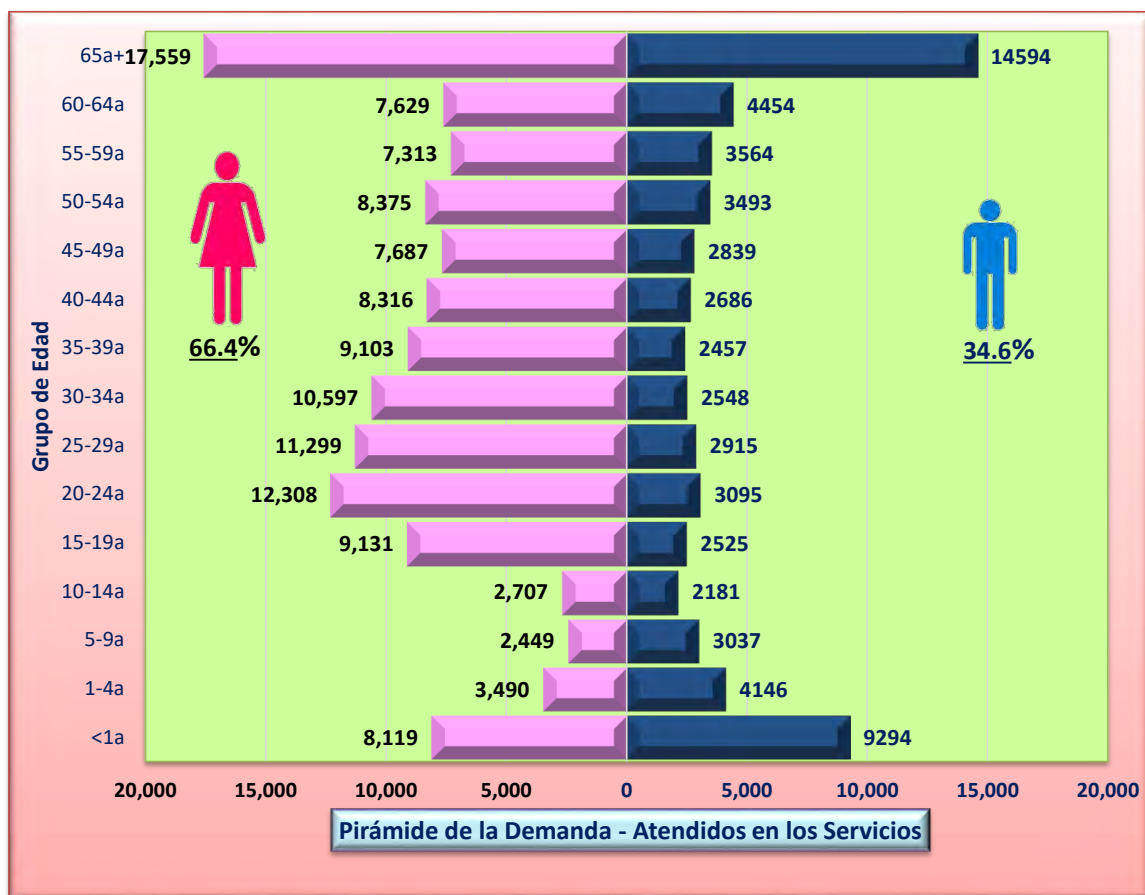
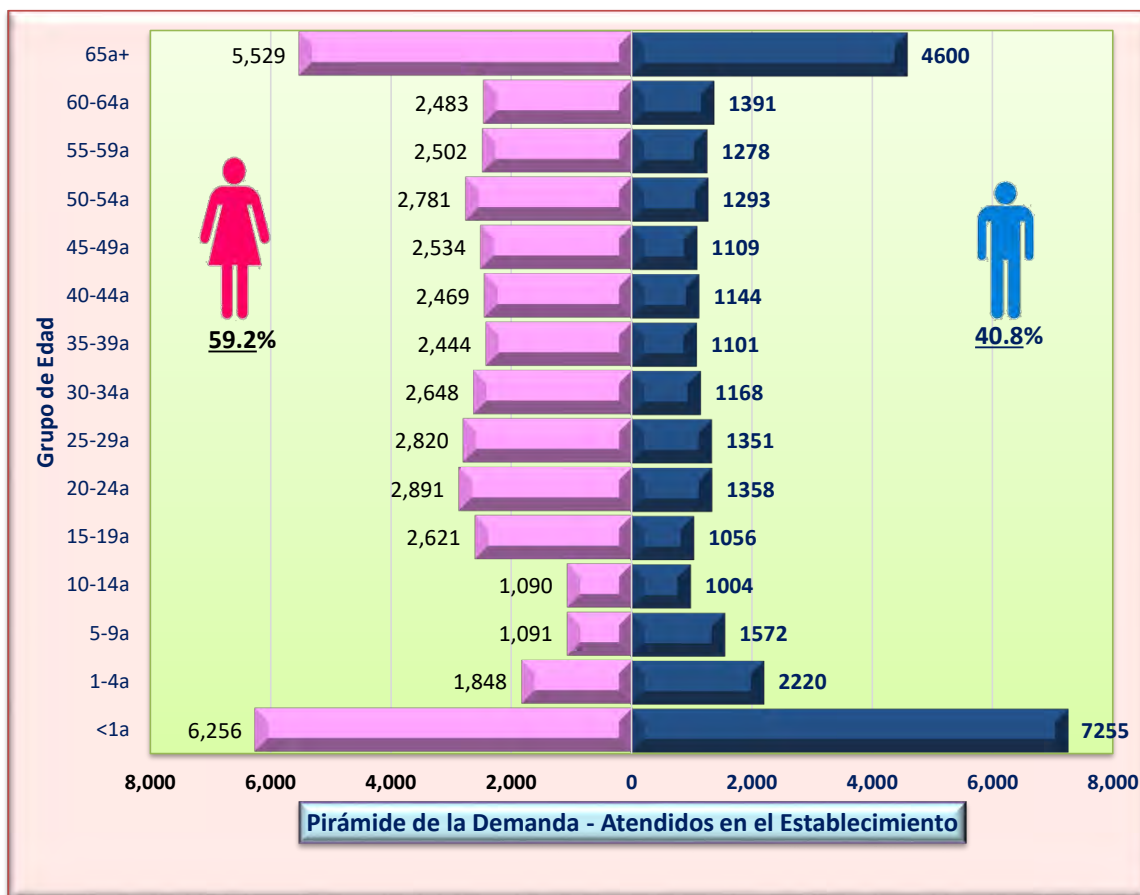
**EVOLUCIÓN DE ATENCIONES Y ATENDIDOS EN LA CONSULTA AMBULATORIA ANUAL POR MES EN CONSULTA EXTERNA**  
**Consulta Externa. Año 2014 al 2018**

Año		TOTAL	Mes											
			Ene	Feb	Mar	Abr	May	Jun	Jul	Ago	Set	Oct	Nov	Dic
2018	Atenciones	651,299	55,592	54,911	53,871	55,289	56,797	55,318	54,656	55,445	54,389	54,900	52,569	47,562
	Atendidos	189,868	30,035	16,933	15,940	15,308	15,444	14,230	13,985	14,481	13,897	13,177	13,322	13,116
2017	Atenciones	672,457	57,270	53,947	59,498	55,147	56,808	55,567	48,502	56,190	56,395	60,352	60,695	52,086
	Atendidos	205,742	29,786	17,081	18,724	15,761	17,132	16,652	14,193	16,146	15,082	16,333	15,554	13,298
2016	Atenciones	593,948	40,416	39,825	39,653	45,091	50,034	48,127	50,464	54,971	56,389	60,053	56,103	52,822
	Atendidos	202,687	22,665	15,741	15,539	16,879	16,892	14,903	15,175	17,221	18,048	18,681	16,071	14,872
2015	Atenciones	477,738	35,530	35,308	38,183	37,296	39,951	41,180	41,130	42,049	43,859	42,688	42,339	38,225
	Atendidos	187,208	19,914	14,899	15,273	14,142	15,998	14,952	14,693	15,690	16,465	16,485	15,341	13,356
2014	Atenciones	363,208	35,263	34,107	38,005	36,744	26,243	20,854	20,939	23,096	24,110	32,261	37,219	34,367
	Atendidos	164,858	21,922	14,415	16,489	15,827	11,783	10,607	8,880	9,913	11,077	13,729	16,557	13,659

Fuente: Sistema de Información HIS; \* Sistema de Información HIS-INR  
 ERChA/CAR/Jorge Q.



**PIRAMIDE POBLACIONAL DE LA DEMANDA AL ESTABLECIMIENTO Y POR SERVICIOS**  
 Consulta Externa. Año 2018

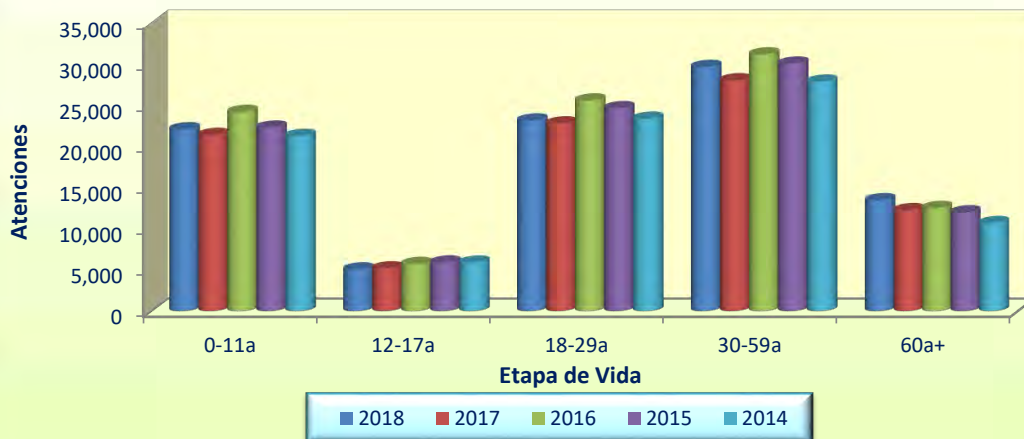


### ATENCIÓN ANUAL EN TÓPICOS DE EMERGENCIA POR ETAPA DE VIDA Departamento de Emergencia. Año 2014 al 2018

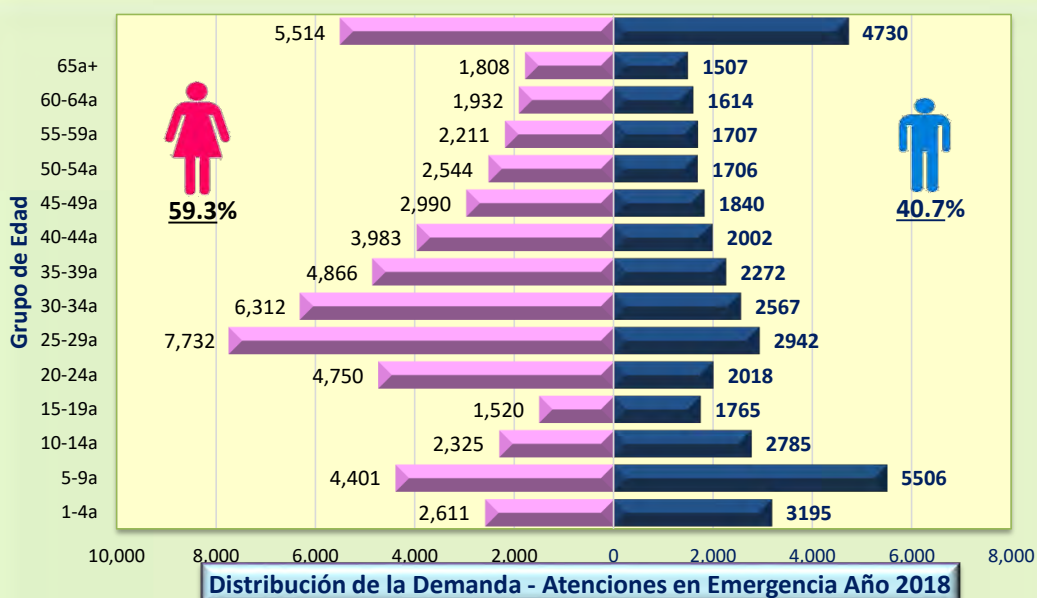
Año	Total Atenciones	Grupo de Edad				
		0-11a	12-17a	18-29a	30-59a	60a+
2018	93,655	22,125 23.6%	5,113 5.5%	23,191 24.8%	29,667 31.7%	13,559 14.5%
2017	89,949	21,452 23.8%	5,248 5.8%	22,840 25.4%	28,048 31.2%	12,361 13.7%
2016	99,440	24,232 24.4%	5,781 5.8%	25,617 25.8%	31,181 31.4%	12,629 12.7%
2015	95,158	22,337 23.5%	5,966 6.3%	24,680 25.9%	30,069 31.6%	12,106 12.7%
2014	89,400	21,331 23.9%	5,954 6.7%	23,415 26.2%	27,893 31.2%	10,807 12.1%

FUENTE: Sistema de Información OEI HMA  
 ERChA/CAR/Jorge Q.

#### Atención en Emergencia Anual por Etapa de Vida Período 2014 - 2018



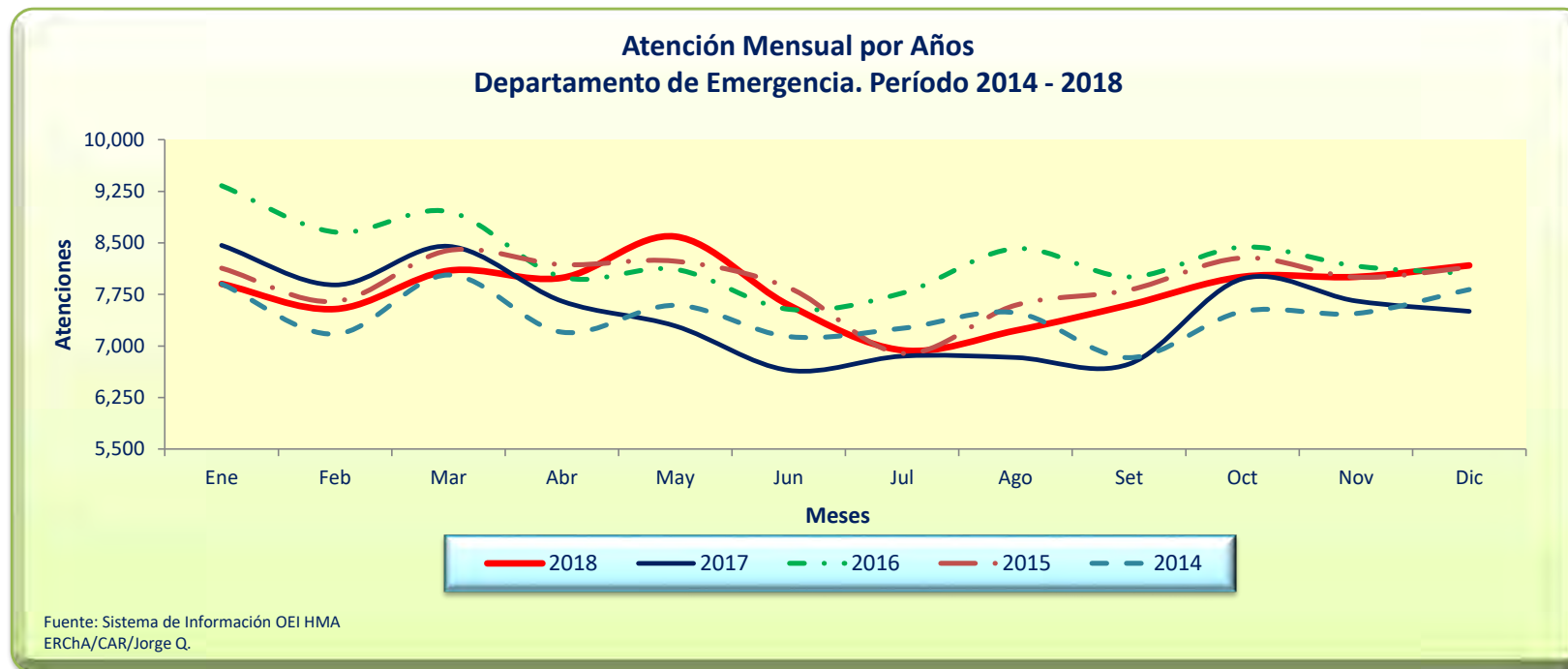
Fuente: Sistema de Información OEI HMA  
 ERChA/CAR/Jorge Q.



**EVOLUCIÓN DE LA ATENCIÓN ANUAL POR MES EN TÓPICOS DE EMERGENCIA**  
**Departamento de Emergencia. Año 2014 al 2018**

AÑO	TOTAL	Mes											
		Ene	Feb	Mar	Abr	May	Jun	Jul	Ago	Set	Oct	Nov	Dic
2018	93,655	7,903	7,537	8,095	7,991	8,592	7,595	6,938	7,224	7,596	8,007	8,005	8,172
2017	89,949	8,464	7,888	8,450	7,652	7,291	6,646	6,852	6,832	6,737	7,978	7,655	7,504
2016	99,440	9,332	8,657	8,955	8,004	8,115	7,534	7,769	8,416	8,005	8,439	8,163	8,051
2015	95,158	8,132	7,649	8,390	8,184	8,233	7,847	6,892	7,593	7,814	8,281	8,001	8,142
2014	89,400	7,902	7,173	8,033	7,201	7,591	7,136	7,257	7,483	6,830	7,501	7,472	7,821

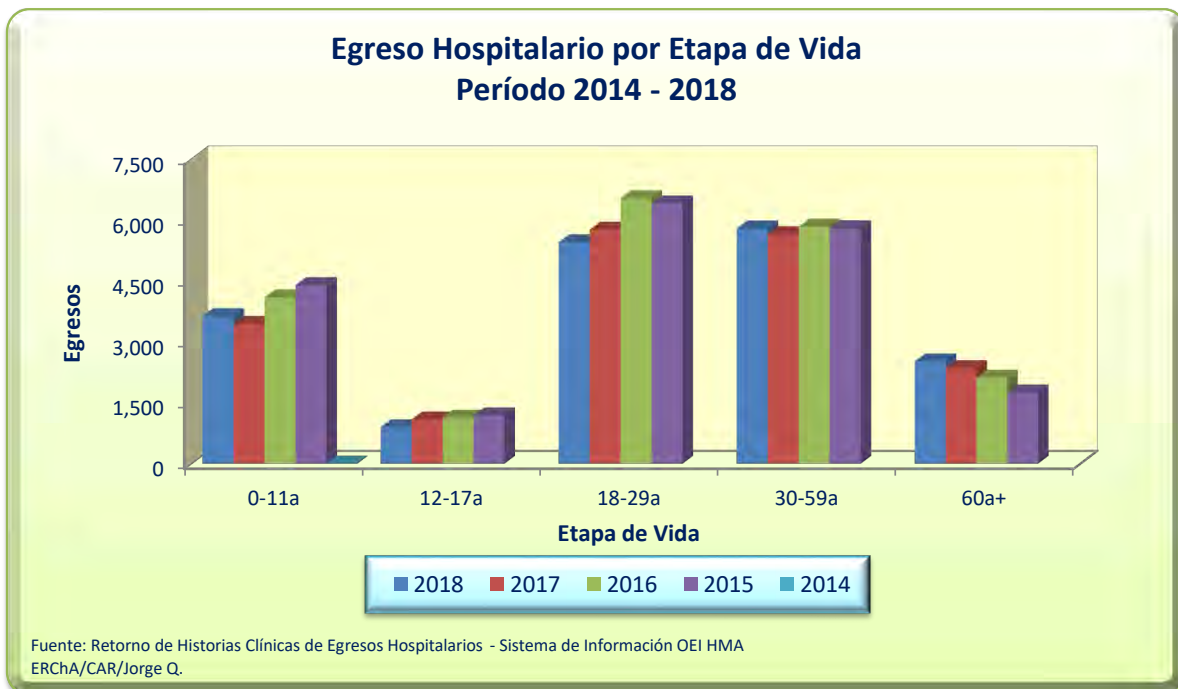
FUENTE: Sistema de Información OEI HMA  
ERChA/CAR/Jorge Q.



**EGRESO HOSPITALARIO ANUAL POR ETAPA DE VIDA**  
**Hospitalización. Año 2014 al 2018**

Año	Total Egresos	Grupo de Edad				
		0-11a	12-17a	18-29a	30-59a	60a+
<b>2018</b>	18,269	3,628 19.9%	893 4.9%	5,447 29.8%	5,786 31.7%	2,515 13.8%
<b>2017</b>	18,276	3,438 18.8%	1,088 6.0%	5,756 31.5%	5,646 30.9%	2,348 12.8%
<b>2016</b>	19,695	4,088 20.8%	1,131 5.7%	6,527 33.1%	5,833 29.6%	2,116 10.7%
<b>2015</b>	19,520	4,391 22.5%	1,186 6.1%	6,400 32.8%	5,791 29.7%	1,752 9.0%
<b>2014</b>	18,076	4,229 23.4%	1,169 6.5%	6,216 34.4%	5,010 27.7%	1,452 8.0%

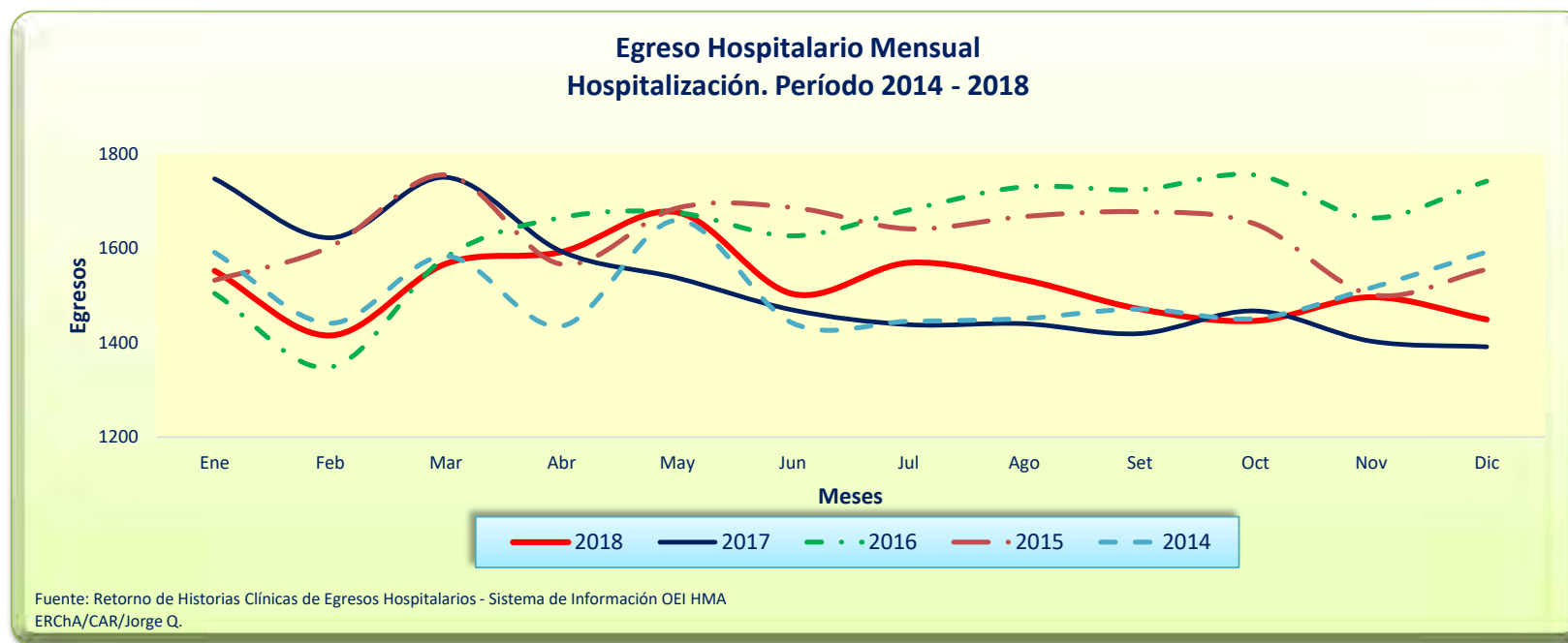
FUENTE: Retorno de Historias Clínicas de Egresos Hospitalarios - Sistema de Información OEI-HMA  
ERChA/CAR/Jorge Q.



**EVOLUCIÓN DEL EGRESO Y PERMANENCIA ANUAL POR MESES**  
**Hospitalización. Año 2014 al 2018**

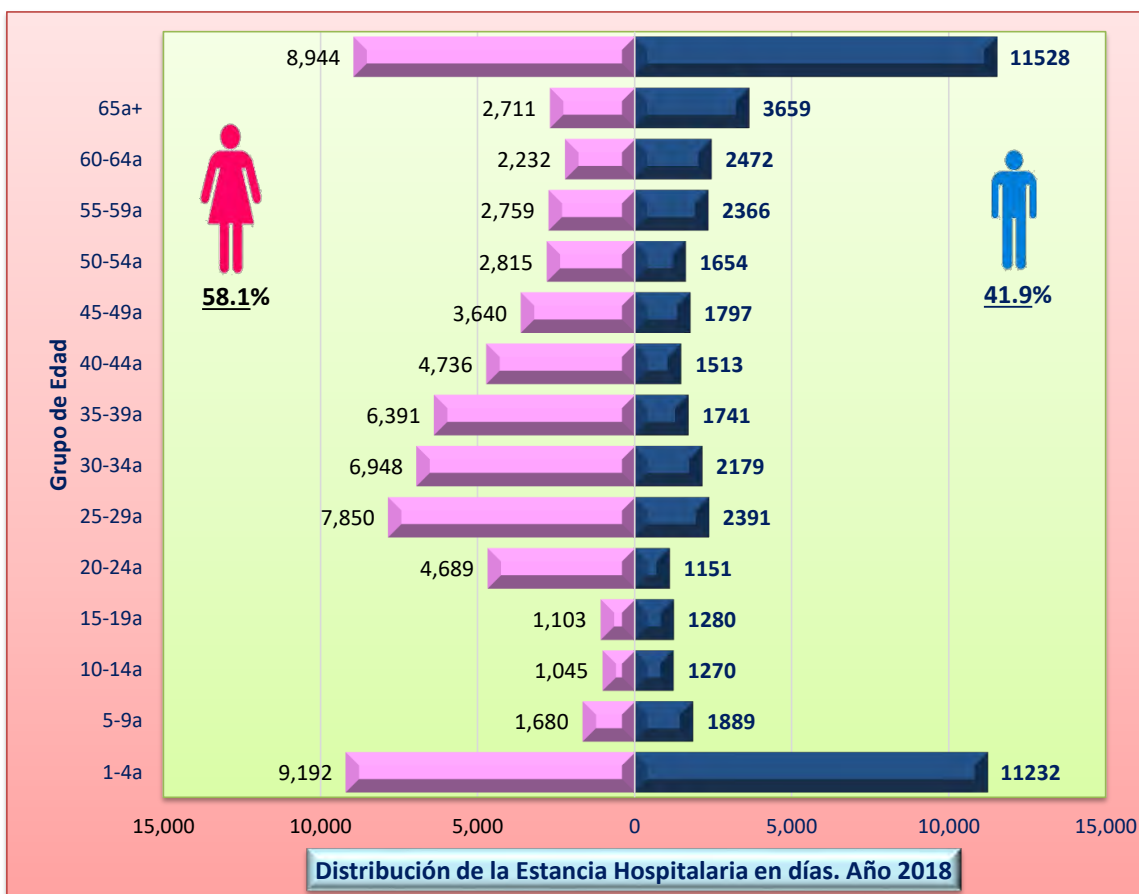
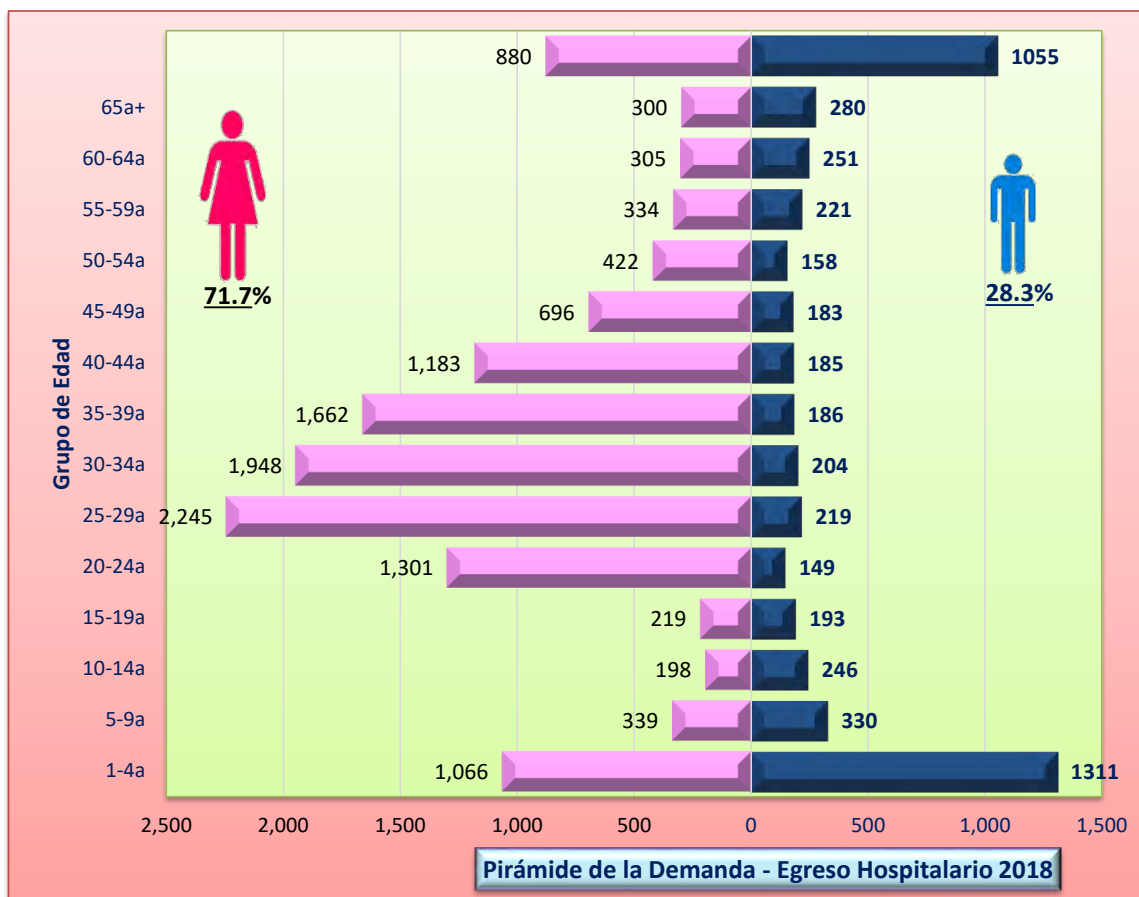
AÑO	Descripción	TOTAL	Mes											
			Ene	Feb	Mar	Abr	May	Jun	Jul	Ago	Set	Oct	Nov	Dic
2018	EGRESOS	18269	1552	1415	1567	1592	1676	1503	1569	1533	1471	1446	1496	1449
	PERMANENCIA	114857	10327	8341	9905	10380	9540	8950	10330	10024	9202	9314	9543	9001
2017	EGRESOS	18276	1747	1622	1750	1593	1537	1469	1438	1440	1419	1467	1403	1391
	PERMANENCIA	119638	10473	10704	11582	9935	9732	9997	10375	9459	9702	9093	8891	9695
2016	EGRESOS	19695	1504	1348	1581	1665	1675	1626	1681	1730	1724	1755	1664	1742
	PERMANENCIA	119503	8958	8844	8996	9757	10390	9125	10170	10286	11491	10390	9758	11338
2015	EGRESOS	19520	1532	1603	1755	1566	1685	1686	1641	1667	1677	1651	1502	1555
	PERMANENCIA	111987	8168	9041	9998	8802	10222	9997	9767	9322	9481	9272	8982	8935
2014	EGRESOS	18076	1591	1441	1583	1435	1659	1441	1445	1451	1471	1451	1516	1592
	PERMANENCIA	108171	9093	8523	9758	8864	9064	8602	8376	8773	9168	9229	9210	9511

FUENTE: Retorno de Historias Clínicas de Egresos Hospitalarios - Sistema de Información OEI-HMA  
 ERChA/CAR/Jorge Q.





**PIRAMIDE POBLACIONAL DE LA DEMANDA EN HOSPITALIZACIÓN**  
 Egresos y Permanencia en Hospitalización. Año 2018

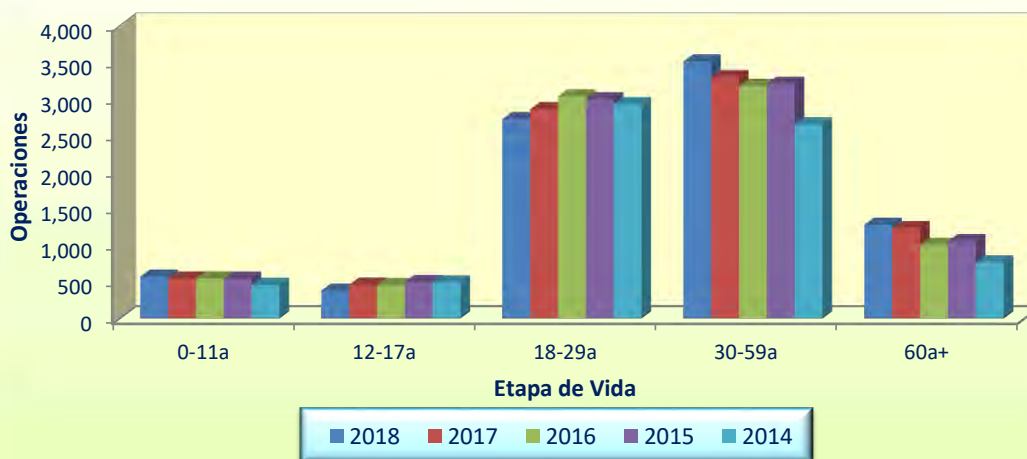


## INTERVENCIÓN QUIRÚRGICA ANUAL POR ETAPA DE VIDA Sala de Operaciones. Año 2014 al 2018

Año	Total Operaciones	Grupo de Edad				
		0-11a	12-17a	18-29a	30-59a	60a+
2018	8,476	574	381	2,724	3,509	1,288
		6.8%	4.5%	32.1%	41.4%	15.2%
2017	8,411	549	464	2861	3295	1242
		6.5%	5.5%	34.0%	39.2%	14.8%
2016	8,233	550	459	3,035	3,177	1,012
		6.7%	5.6%	36.9%	38.6%	12.3%
2015	8,312	548	501	2,995	3,205	1,063
		6.6%	6.0%	36.0%	38.6%	12.8%
2014	7,310	462	495	2,928	2,654	771
		6.3%	6.8%	40.1%	36.3%	10.5%

FUENTE: Libro de Registro de Sala de Operaciones/ Sistema de Información OEI HMA  
ERChA/CAR/Jorge Q.

### Intervención Quirúrgica Anual por Etapa de Vida Sala de Operaciones. Período 2014 - 2018

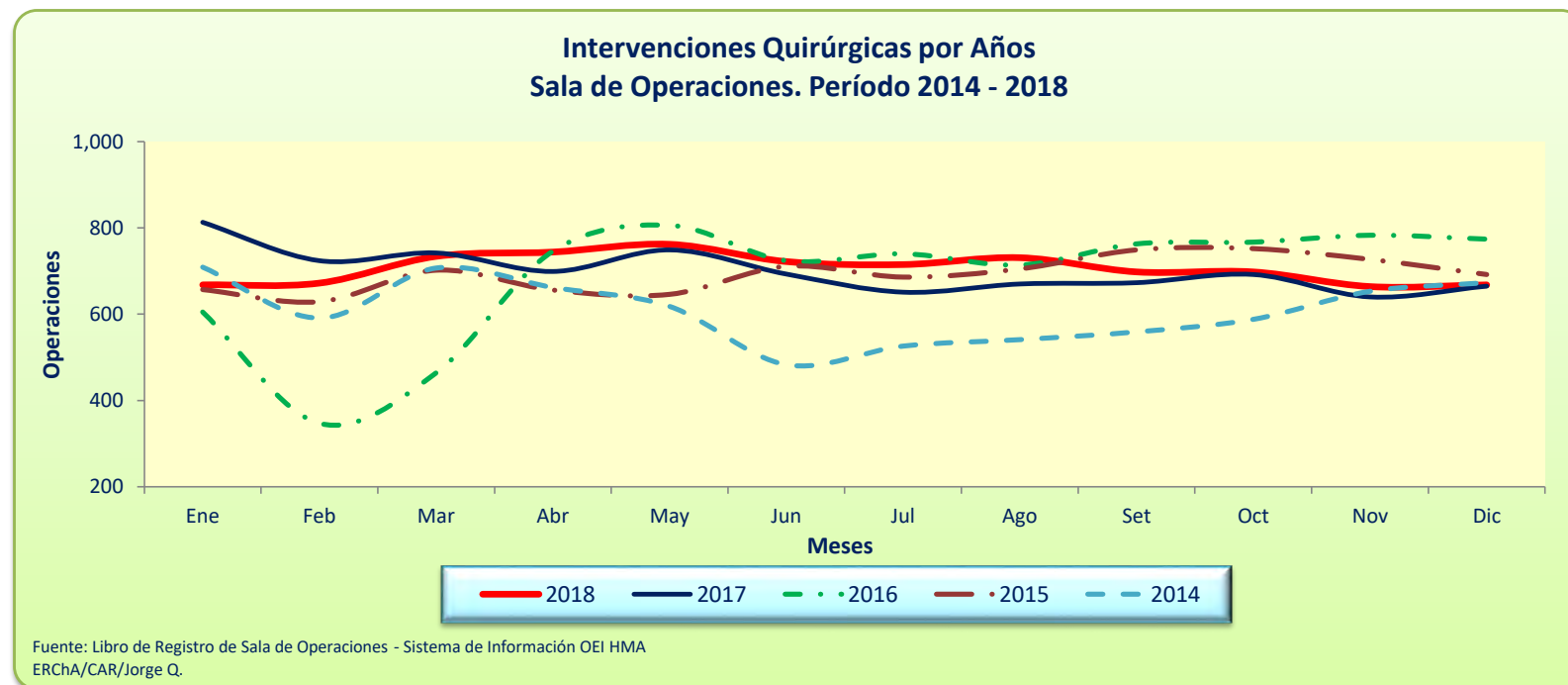


Fuente: Libro de Registro de Sala de Operaciones - Sistema de Información OEI HMA  
ERChA/CAR/Jorge Q.

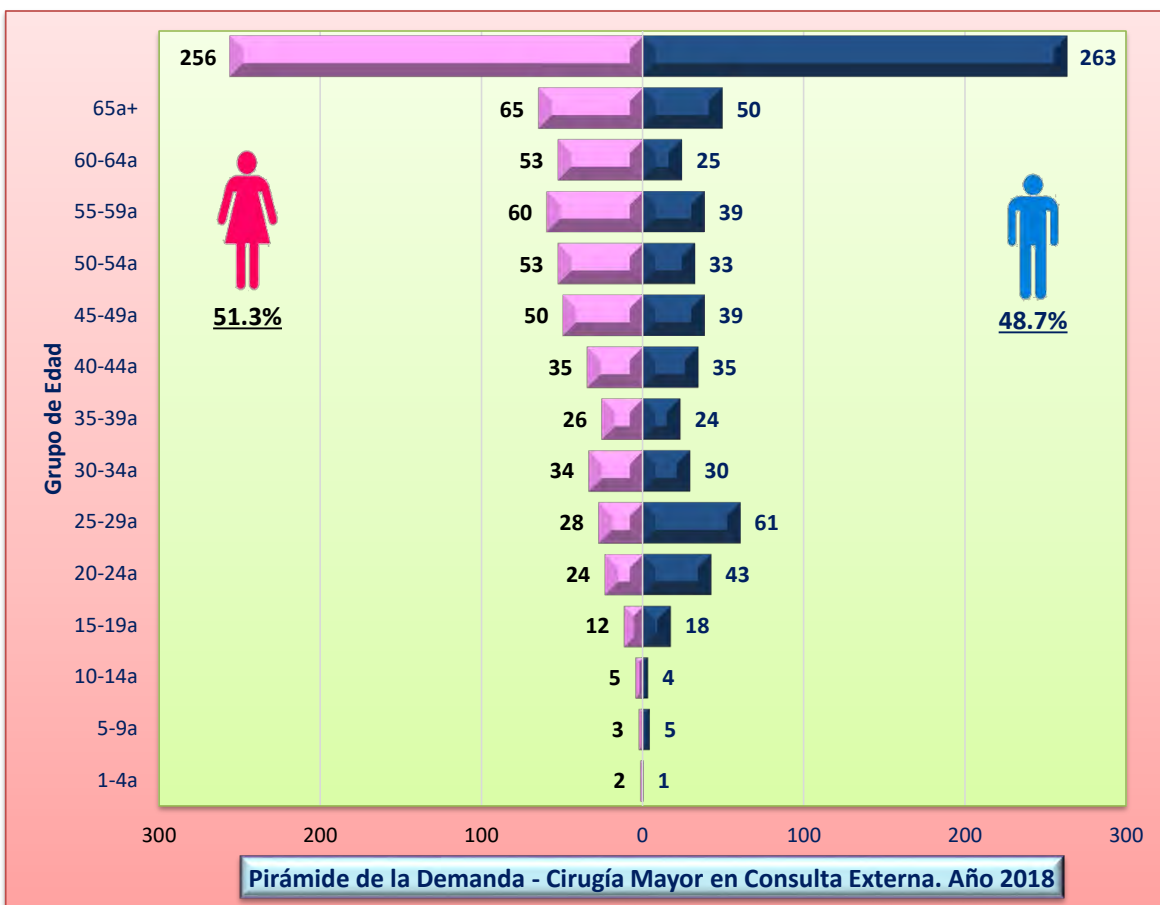
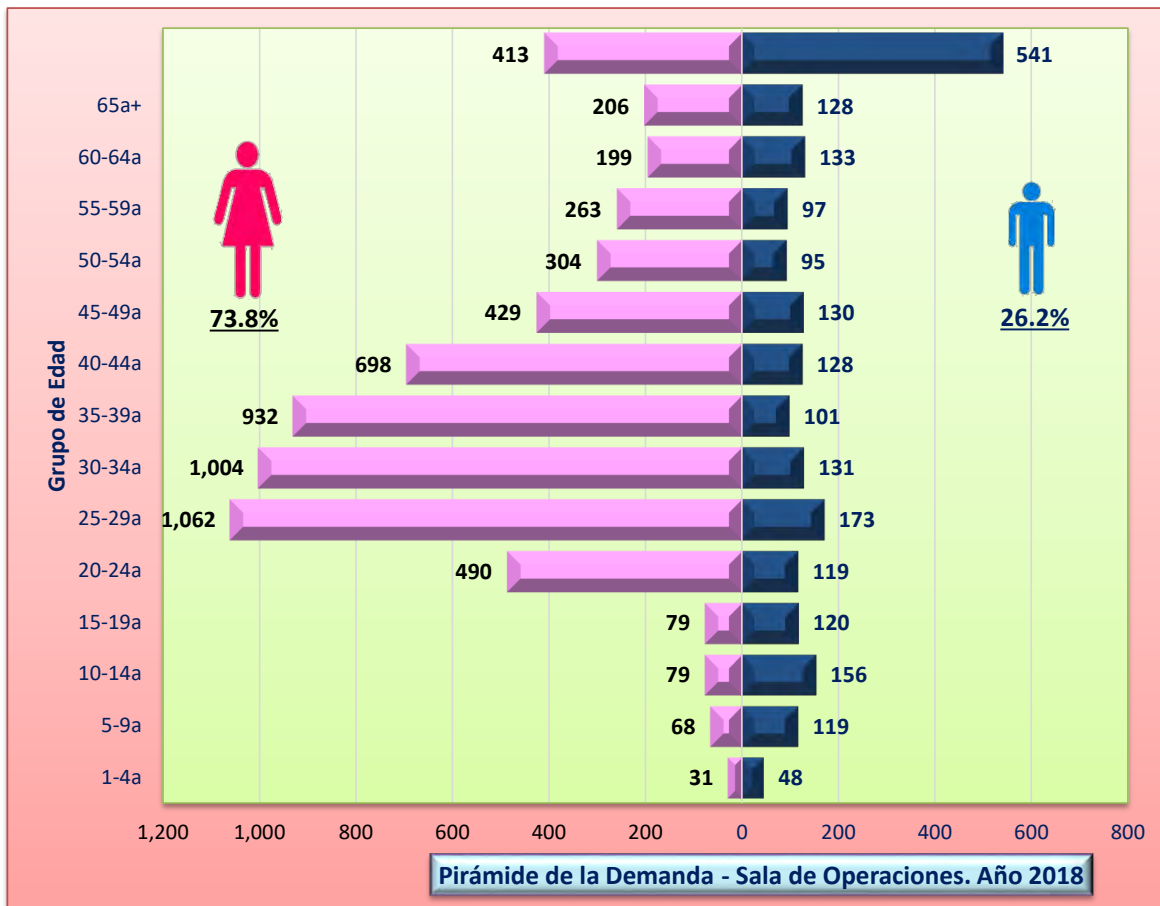
### EVOLUCIÓN MENSUAL DE LAS INTERVENCIONES QUIRÚRGICAS Sala de Operaciones. Año 2014 al 2018

AÑO	TOTAL	Mes											
		Ene	Feb	Mar	Abr	May	Jun	Jul	Ago	Set	Oct	Nov	Dic
2018	8,476	668	672	734	744	762	722	715	731	698	698	664	668
2017	8,411	813	724	742	699	749	693	651	670	673	692	640	665
2016	8,233	605	347	464	746	806	724	740	714	763	767	783	774
2015	8,312	657	629	702	656	646	711	686	705	749	752	727	692
2014	7,310	709	591	707	662	618	483	526	541	559	588	653	673

FUENTE: Libro de Registro de Sala de Operaciones/ Sistema de Información OEI HMA  
ERChA/CAR/Jorge Q.



**PIRAMIDE POBLACIONAL DE LA DEMANDA EN INTERVENCIONES QUIRÚRGICAS**  
 Sala de Operaciones y Centros de Cirugía Mayor en Consulta Externa. Año 2018



**MORTALIDAD GENERAL HOSPITALARIA POR ETAPA DE VIDA**  
**Hospitalización y Emergencia. Año 2014 al 2018**

**MORTALIDAD HOSPITALIZADOS**

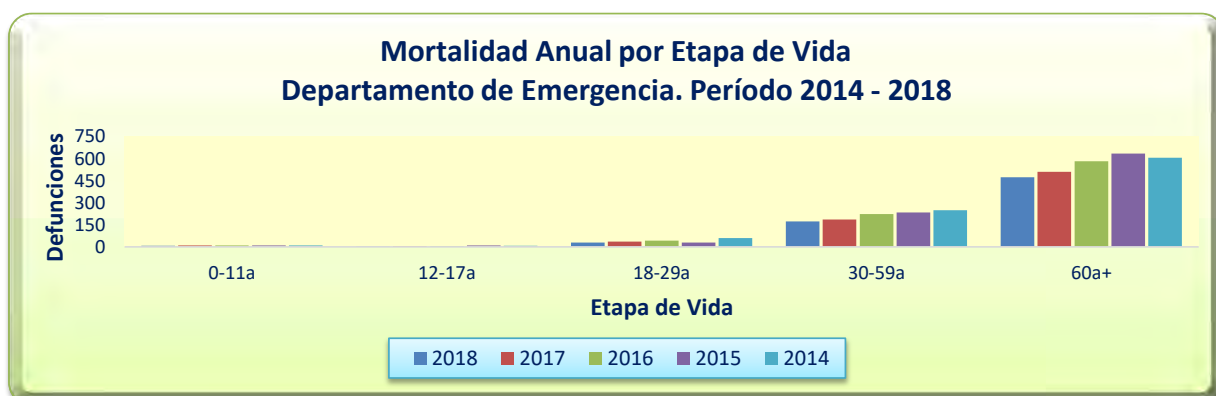
Año	Total Mortalidad	Grupo de Edad				
		0-11a	12-17a	18-29a	30-59a	60a+
2018	395	81 20.5%	3 0.8%	23 5.8%	92 23.3%	196 49.6%
2017	443	92 20.8%	4 0.9%	24 5.4%	103 23.3%	220 49.7%
2016	443	101 22.8%	4 0.9%	25 5.6%	111 25.1%	202 45.6%
2015	349	113 32.4%	5 1.4%	20 5.7%	85 24.4%	126 36.1%
2014	373	127 34.0%	4 1.1%	16 4.3%	75 20.1%	151 40.5%

Fuente: Registros de HC de pacientes Egresados y Servicio de Patología - Sistema de Información OEI-HMA ERChA/CAR/Jorge Q.

**MORTALIDAD EMERGENCIA**

Año	Total Mortalidad	Grupo de Edad				
		0-11a	12-17a	18-29a	30-59a	60a+
2018	683	6 0.9%	3 0.4%	29 4.2%	173 25.3%	472 69.1%
2017	740	8 1.1%	4 0.5%	34 4.6%	185 25.0%	509 68.8%
2016	859	9 1.0%	5 0.6%	42 4.9%	222 25.8%	581 67.6%
2015	913	10 1.1%	8 0.9%	29 3.2%	233 25.5%	633 69.3%
2014	930	10 1.1%	7 0.8%	59 6.3%	249 26.8%	605 65.1%

Fuente: Registros de HC de pacientes Egresados y Servicio de Patología - Sistema de Información OEI-HMA ERChA/CAR/Jorge Q.



**EVALUACIÓN DE LA MORTALIDAD HOSPITALARIA GENERAL**  
**Año 2014 al 2018**

Año	Departamento / Servicio	Total	Permanencia			Tasa	
			<24Hrs	24-48Hrs	48Hrs+	Bruta	Neta
2018	<b>Hospitalización General</b>	<b>395</b>	<b>29</b>	<b>19</b>	<b>347</b>	<b>2.16</b>	<b>1.90</b>
	<u>Hospitalización</u>	<b>233</b>	<b>7</b>	<b>8</b>	<b>218</b>	<b>1.29</b>	<b>1.21</b>
	Medicina	160	3	7	150	7.30	6.84
	Oncología	30	1		29	6.48	6.26
	Neumología	16		1	15	18.60	18.60
	Cirugía	21			21	0.60	0.60
	Neonatología	4	3		1	0.23	0.06
	Pediatría	2			2	0.12	0.12
	<u>Cuidados Críticos</u>	<b>162</b>	<b>22</b>	<b>11</b>	<b>129</b>	<b>88.04</b>	<b>70.11</b>
	Intermedios	20			20	54.05	54.05
	UCI Neonatología	59	18	2	39	98.33	65.00
	UCI Adultos	66	2	7	57	100.00	86.36
	UCI Pediatría	17	2	2	13	80.95	61.90
<b>Emergencia</b>	<b>683</b>	<b>330</b>	<b>100</b>	<b>253</b>	<b>0.82</b>	<b>0.35</b>	
2017	<b>Hospitalización General</b>	<b>443</b>	<b>40</b>	<b>22</b>	<b>381</b>	<b>2.42</b>	<b>2.08</b>
	<u>Hospitalización</u>	<b>239</b>	<b>10</b>	<b>7</b>	<b>222</b>	<b>1.32</b>	<b>1.23</b>
	Medicina	154	3	4	147	7.61	7.27
	Oncología	26			26	5.20	5.20
	Neumología	30	2	2	26	26.79	23.21
	Cirugía	18			18	0.51	0.51
	Neonatología	7	4		3	0.43	0.18
	Pediatría	3		1	2	0.18	0.12
	Gineco-Obstetricia	1	1			0.01	0.00
	<u>Cuidados Críticos</u>	<b>204</b>	<b>30</b>	<b>15</b>	<b>159</b>	<b>88.70</b>	<b>69.13</b>
	Intermedios	62	1	2	59	78.48	74.68
	UCI Neonatología	67	23	8	36	98.53	52.94
	UCI Adultos	57	2	3	52	91.94	83.87
UCI Pediatría	18	4	2	12	85.71	57.14	
<b>Emergencia</b>	<b>740</b>	<b>322</b>	<b>105</b>	<b>313</b>	<b>0.82</b>	<b>0.35</b>	
2016	<b>Hospitalización General</b>	<b>443</b>	<b>37</b>	<b>30</b>	<b>376</b>	<b>2.25</b>	<b>1.91</b>
	<u>Hospitalización</u>	<b>234</b>	<b>11</b>	<b>10</b>	<b>213</b>	<b>1.20</b>	<b>1.09</b>
	Medicina	134	4	6	124	6.71	6.21
	Oncología	40	1	3	36	8.30	7.47
	Neumología	18			18	18.00	18.00
	Cirugía	23			23	0.67	0.67
	Neonatología	10	6		4	0.49	0.20
	Pediatría	7		1	6	0.37	0.32
	Gineco-Obstetricia	2			2	0.02	0.02
	<u>Cuidados Críticos</u>	<b>209</b>	<b>26</b>	<b>20</b>	<b>163</b>	<b>92.07</b>	<b>71.81</b>
	Intermedios	71			71	85.54	85.54
	UCI Neonatología	69	21	17	31	97.18	43.66
	UCI Adultos	51		3	48	100.00	94.12
UCI Pediatría	18	5		13	81.82	59.09	
<b>Emergencia</b>	<b>859</b>	<b>334</b>	<b>116</b>	<b>409</b>	<b>0.86</b>	<b>0.41</b>	

Fuente: Registros de HC de pacientes Egresados y Servicio de Patología - Sistema de Información OEI-HMA  
ERChA/CAR/Jorge Q.

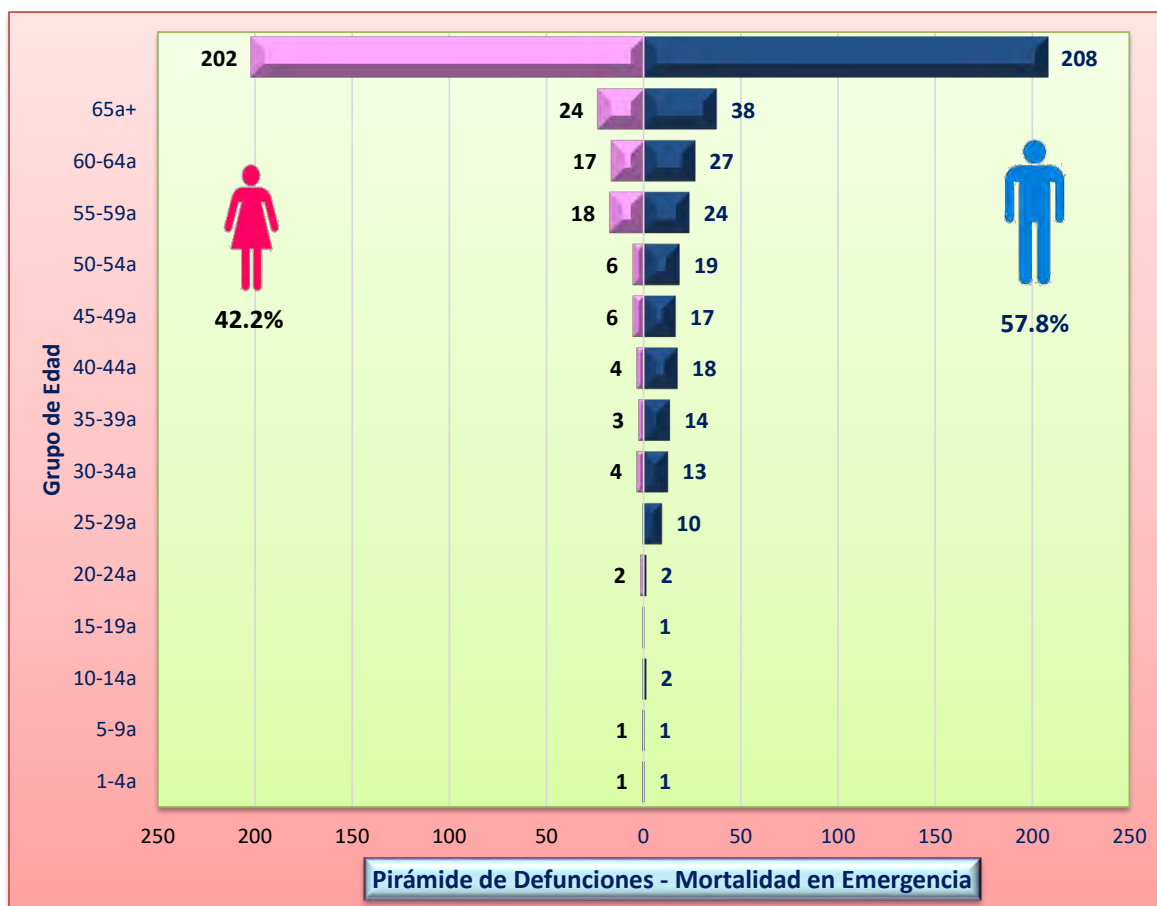
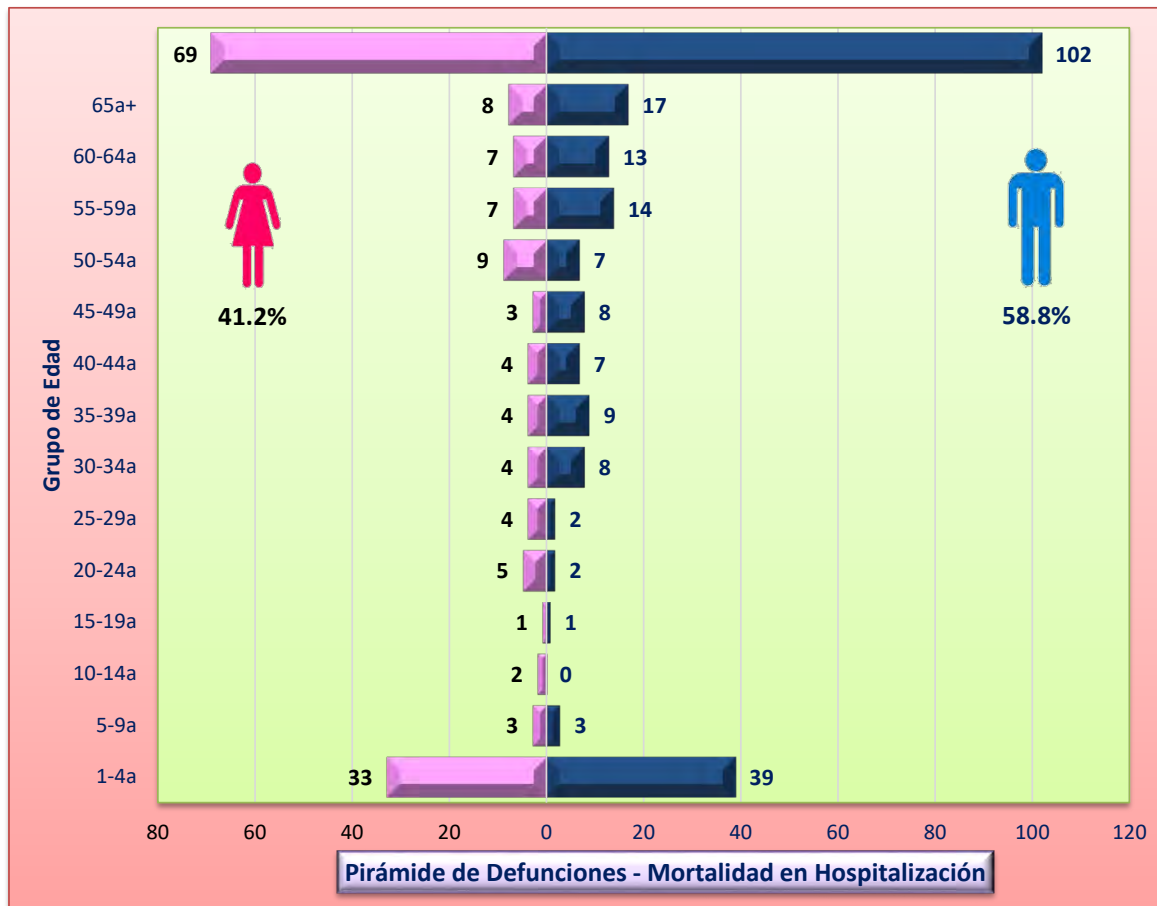
**EVALUACIÓN DE LA MORTALIDAD HOSPITALARIA GENERAL**

**Años 2014 - 2018**

Año	Departamento / Servicio	Total	Permanencia			Tasa	
			<24Hrs	24-48Hrs	48Hrs+	Bruta	Neta
2015	<b>Hospitalización General</b>	<b>349</b>	<b>38</b>	<b>27</b>	<b>284</b>	<b>1.79</b>	<b>1.45</b>
	<u>Hospitalización</u>	<b>149</b>	<b>6</b>	<b>6</b>	<b>137</b>	<b>0.77</b>	<b>0.71</b>
	Medicina	56	1	1	54	4.42	4.26
	Oncología	39		2	37	8.48	8.04
	Neumología	33		2	31	25.19	23.66
	Cirugía	10			10	0.28	0.28
	Neonatología	8	5	1	2	0.31	0.08
	Pediatría	3			3	0.18	0.18
	Gineco-Obstetricia	0				0.00	0.00
	<u>Cuidados Críticos</u>	<b>200</b>	<b>32</b>	<b>21</b>	<b>147</b>	<b>93.02</b>	<b>68.37</b>
	Intermedios	39	1	4	34	88.64	77.27
	UCI Neonatología	85	27	11	47	98.84	54.65
	UCI Adultos	56		3	53	98.25	92.98
	UCI Pediatría	20	4	3	13	71.43	46.43
<b>Emergencia</b>	<b>913</b>	<b>318</b>	<b>128</b>	<b>467</b>	<b>0.92</b>	<b>0.47</b>	
2014	<b>Hospitalización General</b>	<b>373</b>	<b>26</b>	<b>27</b>	<b>320</b>	<b>2.06</b>	<b>1.62</b>
	<u>Hospitalización</u>	<b>233</b>	<b>9</b>	<b>6</b>	<b>218</b>	<b>1.30</b>	<b>1.22</b>
	Medicina	116	2	3	111	8.12	7.77
	Oncología	31		1	30	8.05	7.79
	Neumología	20			20	15.04	15.04
	Cirugía	27			27	0.95	0.95
	Neonatología	31	7		24	1.34	1.03
	Pediatría	3			3	0.18	0.18
	Gineco-Obstetricia	5		2	3	0.05	0.03
	<u>Cuidados Críticos</u>	<b>140</b>	<b>17</b>	<b>21</b>	<b>102</b>	<b>97.90</b>	<b>71.33</b>
	UCI Neonatología	72	12	18	42	98.63	57.53
	UCI Adultos	45	1	1	43	97.83	93.48
	UCI Pediatría	23	4	2	17	95.83	70.83
	<b>Emergencia</b>	<b>930</b>	<b>208</b>	<b>206</b>	<b>516</b>	<b>1.04</b>	<b>0.58</b>

Fuente: Registros de HC de pacientes Egresados y Servicio de Patología - Sistema de Información OEI-HMA  
ERChA/CAR/Jorge Q.

**PIRAMIDE POBLACIONAL DE MORTALIDAD HOSPITALARIA**  
 Hospitalización y Emergencia. Año 2018





# CONSULTA EXTERNA











**ATENCIÓN AMBULATORIA DEL PROFESIONAL MÉDICO EN CONSULTA EXTERNA  
 SEGÚN TURNO DE ATENCIÓN. Enero - Diciembre 2018**

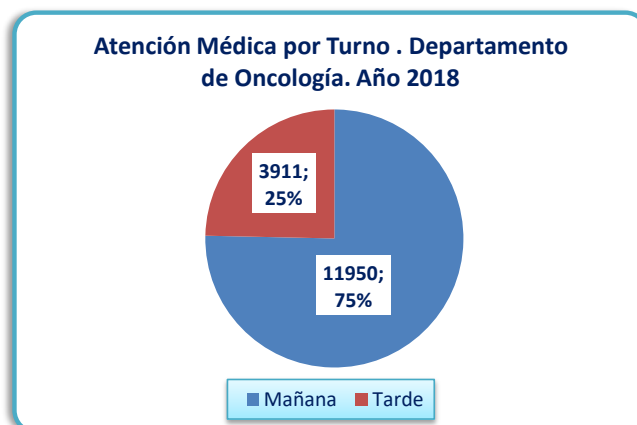
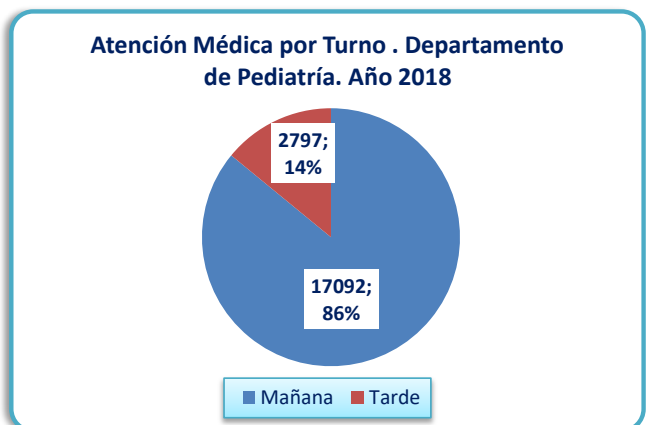
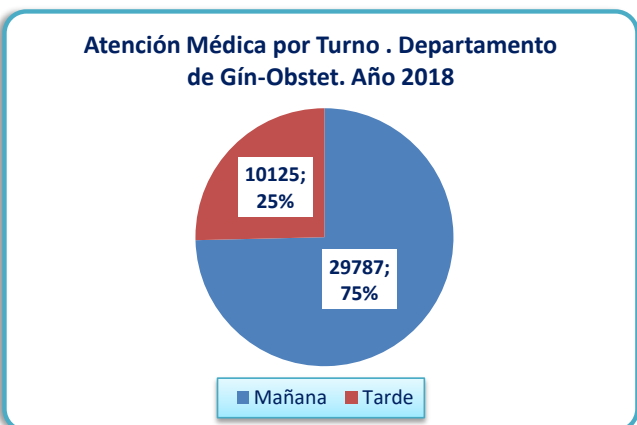
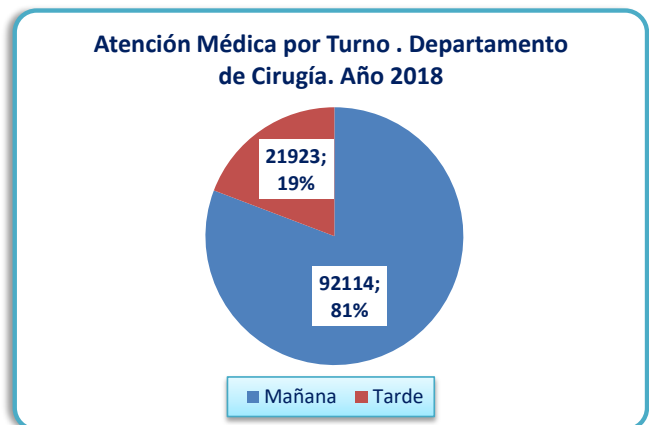
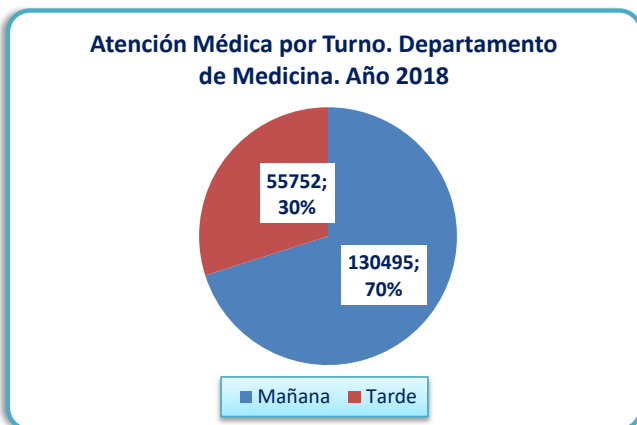
UNIDADES PRESTADORAS DE SALUD (UPSS)	TOTAL	Mes											
		Ene	Feb	Mar	Abr	May	Jun	Jul	Ago	Set	Oct	Nov	Dic
<b>DEPARTAMENTO DE PEDIATRIA</b>	<b>19889</b>	<b>1675</b>	<b>1593</b>	<b>1477</b>	<b>1578</b>	<b>1693</b>	<b>1663</b>	<b>1745</b>	<b>1786</b>	<b>1905</b>	<b>1668</b>	<b>1623</b>	<b>1483</b>
<b>Mañana</b>	<b>17092</b>	<b>1606</b>	<b>1399</b>	<b>1212</b>	<b>1370</b>	<b>1468</b>	<b>1420</b>	<b>1476</b>	<b>1503</b>	<b>1553</b>	<b>1486</b>	<b>1357</b>	<b>1242</b>
<b>Tarde</b>	<b>2797</b>	<b>69</b>	<b>194</b>	<b>265</b>	<b>208</b>	<b>225</b>	<b>243</b>	<b>269</b>	<b>283</b>	<b>352</b>	<b>182</b>	<b>266</b>	<b>241</b>
<b>PEDIATRIA</b>	<b>15067</b>	<b>1279</b>	<b>1154</b>	<b>1058</b>	<b>1185</b>	<b>1255</b>	<b>1273</b>	<b>1354</b>	<b>1384</b>	<b>1514</b>	<b>1270</b>	<b>1239</b>	<b>1102</b>
Mañana	12290	1210	960	793	977	1050	1030	1085	1101	1162	1088	973	861
Tarde	2777	69	194	265	208	205	243	269	283	352	182	266	241
<b>NEONATOLOGÍA</b>	<b>4822</b>	<b>396</b>	<b>439</b>	<b>419</b>	<b>393</b>	<b>438</b>	<b>390</b>	<b>391</b>	<b>402</b>	<b>391</b>	<b>398</b>	<b>384</b>	<b>381</b>
Mañana	4802	396	439	419	393	418	390	391	402	391	398	384	381
Tarde	20					20							
<b>DEPARTAMENTO DE ONCOLOGIA</b>	<b>15861</b>	<b>1565</b>	<b>1365</b>	<b>1425</b>	<b>1390</b>	<b>1431</b>	<b>1195</b>	<b>1211</b>	<b>1260</b>	<b>1088</b>	<b>1424</b>	<b>1362</b>	<b>1145</b>
<b>Mañana</b>	<b>11950</b>	<b>1168</b>	<b>1097</b>	<b>1107</b>	<b>1127</b>	<b>1079</b>	<b>1041</b>	<b>773</b>	<b>740</b>	<b>846</b>	<b>1105</b>	<b>1065</b>	<b>802</b>
<b>Tarde</b>	<b>3911</b>	<b>397</b>	<b>268</b>	<b>318</b>	<b>263</b>	<b>352</b>	<b>154</b>	<b>438</b>	<b>520</b>	<b>242</b>	<b>319</b>	<b>297</b>	<b>343</b>
<b>CIR. ONCOLOGICA DE MAMAS, TEJID</b>	<b>5542</b>	<b>590</b>	<b>587</b>	<b>566</b>	<b>516</b>	<b>512</b>	<b>421</b>	<b>393</b>	<b>416</b>	<b>247</b>	<b>501</b>	<b>443</b>	<b>350</b>
Mañana	5163	567	556	542	472	483	421	332	378	240	481	437	254
Tarde	379	23	31	24	44	29		61	38	7	20	6	96
<b>GINECOLOGIA ONCOLOGICA</b>	<b>5003</b>	<b>463</b>	<b>413</b>	<b>458</b>	<b>458</b>	<b>446</b>	<b>389</b>	<b>414</b>	<b>393</b>	<b>402</b>	<b>433</b>	<b>394</b>	<b>340</b>
Mañana	3104	282	267	268	397	249	374	193	140	273	247	226	188
Tarde	1899	181	146	190	61	197	15	221	253	129	186	168	152
<b>MEDICINA ONCOLOGICA</b>	<b>4047</b>	<b>360</b>	<b>283</b>	<b>332</b>	<b>324</b>	<b>311</b>	<b>279</b>	<b>315</b>	<b>345</b>	<b>334</b>	<b>388</b>	<b>419</b>	<b>357</b>
Mañana	2570	168	203	228	195	193	140	161	211	228	275	301	267
Tarde	1477	192	80	104	129	118	139	154	134	106	113	118	90
<b>CIRUGIA ONCOLOGICA</b>	<b>1269</b>	<b>152</b>	<b>82</b>	<b>69</b>	<b>92</b>	<b>162</b>	<b>106</b>	<b>89</b>	<b>106</b>	<b>105</b>	<b>102</b>	<b>106</b>	<b>98</b>
Mañana	1113	151	71	69	63	154	106	87	11	105	102	101	93
Tarde	156	1	11		29	8		2	95			5	5

FUENTE: Sistema de Información HIS V. 3.0  
 ERChA/CAR/Jorge Q.

DISTRIBUCIÓN MENSUAL DE LA ATENCIÓN AMBULATORIA DEL PROFESIONAL MÉDICO SEGÚN TURNO DE ATENCIÓN CONSULTA EXTERNA. Enero - Diciembre 2018



FUENTE: Sistema de Información HIS V. 3.0  
ERChA/CAR/Jorge Q.



ATENCIÓN AMBULATORIA DEL PROFESIONAL DE LA SALUD NO MÉDICO EN CONSULTA EXTERNA  
SEGÚN TURNO DE ATENCIÓN. Enero - Diciembre 2018

UPSS / Turno de Atención	Total	Mes											
		Ene	Feb	Mar	Abr	May	Jun	Jul	Ago	Set	Oct	Nov	Dic
<b>TOTAL GENERAL</b>	<b>275353</b>	<b>25876</b>	<b>25202</b>	<b>25296</b>	<b>26506</b>	<b>27307</b>	<b>29082</b>	<b>27427</b>	<b>28214</b>	<b>27056</b>	<b>27834</b>	<b>25666</b>	<b>24009</b>
<b>Mañana</b>	<b>207930</b>	<b>20718</b>	<b>19585</b>	<b>19165</b>	<b>20208</b>	<b>20483</b>	<b>21980</b>	<b>21062</b>	<b>22444</b>	<b>21009</b>	<b>21041</b>	<b>20105</b>	<b>18761</b>
<b>Tarde</b>	<b>67423</b>	<b>5158</b>	<b>5617</b>	<b>6131</b>	<b>6298</b>	<b>6824</b>	<b>7102</b>	<b>6365</b>	<b>5770</b>	<b>6047</b>	<b>6793</b>	<b>5561</b>	<b>5248</b>
<b>GINECO-OBSTETRICIA</b>	<b>25403</b>	<b>5587</b>	<b>5387</b>	<b>5699</b>	<b>5718</b>	<b>5881</b>	<b>5979</b>	<b>5485</b>	<b>6346</b>	<b>6286</b>	<b>6009</b>	<b>5609</b>	<b>5539</b>
<b>Mañana</b>	<b>20162</b>	<b>4815</b>	<b>4594</b>	<b>4830</b>	<b>4802</b>	<b>4873</b>	<b>5174</b>	<b>4671</b>	<b>5470</b>	<b>5306</b>	<b>4905</b>	<b>4703</b>	<b>4650</b>
<b>Tarde</b>	<b>5241</b>	<b>772</b>	<b>793</b>	<b>869</b>	<b>916</b>	<b>1008</b>	<b>805</b>	<b>814</b>	<b>876</b>	<b>980</b>	<b>1104</b>	<b>906</b>	<b>889</b>
<b>ATENCIÓN GESTANTES Y PUERPERAS</b>	<b>14596</b>	<b>1094</b>	<b>1147</b>	<b>1234</b>	<b>1098</b>	<b>1385</b>	<b>1349</b>	<b>1285</b>	<b>1451</b>	<b>1353</b>	<b>1168</b>	<b>983</b>	<b>1049</b>
Mañana	11215	817	881	888	770	1010	1094	1025	1229	1059	827	793	822
Tarde	3381	277	266	346	328	375	255	260	222	294	341	190	227
<b>PLANIFICACION FAMILIAR</b>	<b>10807</b>	<b>941</b>	<b>810</b>	<b>917</b>	<b>932</b>	<b>943</b>	<b>908</b>	<b>795</b>	<b>1047</b>	<b>1078</b>	<b>799</b>	<b>931</b>	<b>706</b>
Mañana	8947	813	631	741	808	755	785	654	881	919	654	775	531
Tarde	1860	128	179	176	124	188	123	141	166	159	145	156	175
<b>ODONTOESTOMATOLOGIA</b>	<b>16438</b>	<b>1387</b>	<b>1294</b>	<b>1218</b>	<b>1255</b>	<b>1542</b>	<b>1366</b>	<b>1346</b>	<b>1552</b>	<b>1334</b>	<b>1601</b>	<b>1485</b>	<b>1058</b>
<b>Mañana</b>	<b>15191</b>	<b>1179</b>	<b>1209</b>	<b>1110</b>	<b>1129</b>	<b>1468</b>	<b>1306</b>	<b>1239</b>	<b>1480</b>	<b>1253</b>	<b>1495</b>	<b>1348</b>	<b>975</b>
<b>Tarde</b>	<b>1247</b>	<b>208</b>	<b>85</b>	<b>108</b>	<b>126</b>	<b>74</b>	<b>60</b>	<b>107</b>	<b>72</b>	<b>81</b>	<b>106</b>	<b>137</b>	<b>83</b>
<b>CIRUGIA BUCO MAXILOFACIAL</b>	<b>8279</b>	<b>596</b>	<b>742</b>	<b>710</b>	<b>708</b>	<b>783</b>	<b>648</b>	<b>603</b>	<b>776</b>	<b>624</b>	<b>785</b>	<b>746</b>	<b>558</b>
Mañana	7418	531	674	656	631	709	597	536	711	548	700	634	491
Tarde	861	65	68	54	77	74	51	67	65	76	85	112	67
<b>ODONTOLOGIA GENERAL</b>	<b>8159</b>	<b>791</b>	<b>552</b>	<b>508</b>	<b>547</b>	<b>759</b>	<b>718</b>	<b>743</b>	<b>776</b>	<b>710</b>	<b>816</b>	<b>739</b>	<b>500</b>
Mañana	7773	648	535	454	498	759	709	703	769	705	795	714	484
Tarde	386	143	17	54	49		9	40	7	5	21	25	16
<b>ATENCIÓN DE ENFERMERÍA</b>	<b>52368</b>	<b>4612</b>	<b>3954</b>	<b>4249</b>	<b>4531</b>	<b>4698</b>	<b>4428</b>	<b>4592</b>	<b>4338</b>	<b>4127</b>	<b>4383</b>	<b>4532</b>	<b>3924</b>
<b>Mañana</b>	<b>33118</b>	<b>3140</b>	<b>2515</b>	<b>2679</b>	<b>2855</b>	<b>2884</b>	<b>2590</b>	<b>2783</b>	<b>2763</b>	<b>2602</b>	<b>2769</b>	<b>3069</b>	<b>2469</b>
<b>Tarde</b>	<b>19250</b>	<b>1472</b>	<b>1439</b>	<b>1570</b>	<b>1676</b>	<b>1814</b>	<b>1838</b>	<b>1809</b>	<b>1575</b>	<b>1525</b>	<b>1614</b>	<b>1463</b>	<b>1455</b>
<b>NEONATOLOGÍA</b>	<b>25912</b>	<b>2048</b>	<b>1858</b>	<b>2223</b>	<b>2295</b>	<b>2447</b>	<b>2169</b>	<b>2262</b>	<b>2178</b>	<b>2240</b>	<b>2256</b>	<b>1904</b>	<b>2032</b>
Mañana	14359	1120	1049	1151	1275	1402	1195	1228	1227	1294	1213	1057	1148
Tarde	11553	928	809	1072	1020	1045	974	1034	951	946	1043	847	884
<b>CARDIOLOGIA</b>	<b>9828</b>	<b>875</b>	<b>763</b>	<b>822</b>	<b>910</b>	<b>885</b>	<b>817</b>	<b>935</b>	<b>865</b>	<b>686</b>	<b>760</b>	<b>754</b>	<b>756</b>
Mañana	5595	575	391	502	521	451	364	499	540	381	468	475	428
Tarde	4233	300	372	320	389	434	453	436	325	305	292	279	328
<b>NEUMOLOGÍA</b>	<b>7320</b>	<b>754</b>	<b>418</b>	<b>581</b>	<b>574</b>	<b>513</b>	<b>574</b>	<b>552</b>	<b>453</b>	<b>445</b>	<b>655</b>	<b>1211</b>	<b>590</b>
Mañana	7193	749	401	550	548	512	574	537	453	445	655	1193	576
Tarde	127	5	17	31	26	1		15				18	14
<b>ENDOCRINOLOGÍA</b>	<b>4521</b>	<b>669</b>	<b>406</b>	<b>353</b>	<b>346</b>	<b>345</b>	<b>336</b>	<b>356</b>	<b>347</b>	<b>350</b>	<b>324</b>	<b>357</b>	<b>332</b>
Mañana	2533	432	210	220	196	172	188	192	188	187	167	192	189
Tarde	1988	237	196	133	150	173	148	164	159	163	157	165	143
<b>MEDICINA ONCOLOGICA</b>	<b>2581</b>	<b>247</b>	<b>371</b>	<b>244</b>	<b>204</b>	<b>245</b>	<b>310</b>	<b>217</b>	<b>267</b>	<b>163</b>	<b>163</b>	<b>80</b>	<b>70</b>
Mañana	2398	245	371	241	204	240	181	194	246	163	163	80	70
Tarde	183	2		3		5	129	23	21				
<b>UROLOGIA</b>	<b>1960</b>		<b>97</b>	<b>24</b>	<b>200</b>	<b>243</b>	<b>216</b>	<b>238</b>	<b>193</b>	<b>212</b>	<b>201</b>	<b>192</b>	<b>144</b>
Mañana	845		53	13	109	87	82	101	74	106	90	72	58
Tarde	1115		44	11	91	156	134	137	119	106	111	120	86
<b>GASTROENTEROLOGÍA</b>	<b>185</b>	<b>19</b>	<b>39</b>				<b>6</b>	<b>30</b>	<b>16</b>	<b>30</b>	<b>11</b>	<b>34</b>	
Mañana	136	19	39				6	30	16	26			
Tarde	49									4	11	34	
<b>CONSULTORIO CONTROL TUBERCULO</b>	<b>41</b>		<b>2</b>	<b>2</b>	<b>2</b>			<b>2</b>	<b>19</b>	<b>1</b>	<b>13</b>		
Mañana	39		1	2	2			2	19		13		
Tarde	2		1							1			
<b>CIRUGÍA DE CABEZA Y CUELLO Y MAX</b>	<b>20</b>					<b>20</b>							
Mañana	20					20							



**ATENCIÓN AMBULATORIA DEL PROFESIONAL DE LA SALUD NO MÉDICO EN CONSULTA EXTERNA  
SEGÚN TURNO DE ATENCIÓN. Enero - Diciembre 2018**

UPSS / Turno de Atención	Total	Mes											
		Ene	Feb	Mar	Abr	May	Jun	Jul	Ago	Set	Oct	Nov	Dic
<b>OTROS PROGRAMAS / SERVICIOS</b>	<b>181144</b>	<b>14290</b>	<b>14567</b>	<b>14130</b>	<b>15002</b>	<b>15186</b>	<b>17309</b>	<b>16004</b>	<b>15978</b>	<b>15309</b>	<b>15841</b>	<b>14040</b>	<b>13488</b>
<b>Mañana</b>	<b>139459</b>	<b>11584</b>	<b>11267</b>	<b>10546</b>	<b>11422</b>	<b>11258</b>	<b>12910</b>	<b>12369</b>	<b>12731</b>	<b>11848</b>	<b>11872</b>	<b>10985</b>	<b>10667</b>
<b>Tarde</b>	<b>41685</b>	<b>2706</b>	<b>3300</b>	<b>3584</b>	<b>3580</b>	<b>3928</b>	<b>4399</b>	<b>3635</b>	<b>3247</b>	<b>3461</b>	<b>3969</b>	<b>3055</b>	<b>2821</b>
<b>MED. REHABILITACION (Tecnólogos)</b>	<b>50228</b>	<b>4019</b>	<b>4196</b>	<b>3839</b>	<b>4065</b>	<b>4487</b>	<b>4511</b>	<b>4693</b>	<b>4357</b>	<b>4050</b>	<b>4634</b>	<b>3568</b>	<b>3809</b>
Mañana	30028	2692	2340	2080	2206	2677	2641	2806	2798	2539	2734	2162	2353
Tarde	20200	1327	1856	1759	1859	1810	1870	1887	1559	1511	1900	1406	1456
<b>CONSEJERIA (Equipo Multidisciplinario)</b>	<b>44122</b>	<b>3552</b>	<b>3430</b>	<b>3548</b>	<b>3688</b>	<b>3553</b>	<b>3722</b>	<b>3405</b>	<b>3848</b>	<b>3855</b>	<b>4042</b>	<b>3695</b>	<b>3784</b>
Mañana	38631	3185	3082	3201	3224	3108	3295	2992	3360	3328	3424	3135	3297
Tarde	5491	367	348	347	464	445	427	413	488	527	618	560	487
<b>INMUNIZACIONES</b>	<b>30579</b>	<b>2105</b>	<b>2220</b>	<b>2339</b>	<b>2429</b>	<b>2395</b>	<b>4067</b>	<b>3582</b>	<b>3016</b>	<b>2481</b>	<b>2172</b>	<b>2023</b>	<b>1750</b>
Mañana	24836	1805	1812	1763	1978	1679	3264	2987	2728	2036	1767	1624	1393
Tarde	5743	300	408	576	451	716	803	595	288	445	405	399	357
<b>SERVICIO SOCIAL</b>	<b>19775</b>	<b>1630</b>	<b>1714</b>	<b>1345</b>	<b>1460</b>	<b>1776</b>	<b>1882</b>	<b>1313</b>	<b>1728</b>	<b>1843</b>	<b>1744</b>	<b>1619</b>	<b>1721</b>
Mañana	17852	1502	1640	1190	1339	1524	1533	1288	1553	1633	1476	1552	1622
Tarde	1923	128	74	155	121	252	349	25	175	210	268	67	99
<b>PSICOLOGIA</b>	<b>12837</b>	<b>998</b>	<b>1105</b>	<b>1137</b>	<b>1075</b>	<b>1114</b>	<b>1100</b>	<b>998</b>	<b>1140</b>	<b>1020</b>	<b>1324</b>	<b>1023</b>	<b>803</b>
Mañana	9391	838	852	805	752	804	725	717	810	758	995	722	613
Tarde	3446	160	253	332	323	310	375	281	330	262	329	301	190
<b>CRECIMIENTO Y DESARROLLO</b>	<b>10556</b>	<b>965</b>	<b>849</b>	<b>856</b>	<b>949</b>	<b>827</b>	<b>880</b>	<b>914</b>	<b>773</b>	<b>760</b>	<b>844</b>	<b>1109</b>	<b>830</b>
Mañana	7758	758	622	652	753	601	590	689	559	511	501	851	671
Tarde	2798	207	227	204	196	226	290	225	214	249	343	258	159
<b>PROGRAMA MAMIS (Violencia)</b>	<b>5802</b>	<b>342</b>	<b>362</b>	<b>310</b>	<b>698</b>	<b>395</b>	<b>501</b>	<b>491</b>	<b>573</b>	<b>664</b>	<b>555</b>	<b>582</b>	<b>329</b>
Mañana	5717	321	356	307	698	395	449	488	573	664	555	582	329
Tarde	85	21	6	3			52	3					
<b>MAC (Equipo Multidisciplinario)</b>	<b>5428</b>	<b>544</b>	<b>540</b>	<b>525</b>	<b>438</b>	<b>516</b>	<b>453</b>	<b>416</b>	<b>389</b>	<b>444</b>	<b>426</b>	<b>350</b>	<b>387</b>
Mañana	4648	459	487	456	371	449	364	353	323	337	395	313	341
Tarde	780	85	53	69	67	67	89	63	66	107	31	37	46
<b>NUTRICION</b>	<b>1817</b>	<b>135</b>	<b>151</b>	<b>231</b>	<b>200</b>	<b>123</b>	<b>193</b>	<b>192</b>	<b>154</b>	<b>192</b>	<b>100</b>	<b>71</b>	<b>75</b>
Mañana	598	24	76	92	101	21	49	49	27	42	25	44	48
Tarde	1219	111	75	139	99	102	144	143	127	150	75	27	27

FUENTE: Sistema de Información HIS V. 3.0  
ERChA/CAR/Jorge Q.

**CONSOLIDADO DE INDICADORES DE PRODUCCIÓN EN CONSULTA EXTERNA**  
**Profesionales de la Salud - Médicos. Enero - Diciembre 2018**

UNIDADES PRESTADORAS DE SALUD (UPSS)	Atenciones			Atendidos		Rend. Hr./Méd.		Tasa de Atenc.
	Mañana	Tarde	Total	Establ.	Servicio	Hrs.	Rendim.	
<b>Enero</b>	<b>25,715</b>	<b>7,553</b>	<b>33,268</b>	<b>14,068</b>	<b>17,808</b>	<b>10,026</b>	<b>3.32</b>	<b>100.00</b>
DEPARTAMENTO DE MEDICINA	12,065	4,327	16,392	7,632	9,791	4,778	3.43	49.27
DEPARTAMENTO DE CIRUGÍA	8,072	1,834	9,906	3,785	4,666	3,156	3.14	29.78
DEPARTAMENTO DE GÍNECO-OBSTET.	2,804	926	3,730	1,404	1,861	1,000	3.73	11.21
DEPARTAMENTO DE PEDIATRÍA	1,606	69	1,675	779	937	548	3.06	5.03
DEPARTAMENTO DE ONCOLOGÍA	1,168	397	1,565	468	553	544	2.88	4.70
<b>FEBRERO</b>	<b>24,952</b>	<b>8,187</b>	<b>33,139</b>	<b>4,278</b>	<b>9,875</b>	<b>10,211</b>	<b>3.25</b>	<b>100.00</b>
DEPARTAMENTO DE MEDICINA	11,292	4,829	16,121	2,570	5,825	4,875	3.31	48.65
DEPARTAMENTO DE CIRUGÍA	8,135	2,022	10,157	1,037	2,360	3,264	3.11	30.65
DEPARTAMENTO DE GÍNECO-OBSTET.	3,029	874	3,903	318	1,004	1,084	3.60	11.78
DEPARTAMENTO DE PEDIATRÍA	1,399	194	1,593	283	518	520	3.06	4.81
DEPARTAMENTO DE ONCOLOGÍA	1,097	268	1,365	70	168	468	2.92	4.12
<b>MARZO</b>	<b>24,691</b>	<b>7,432</b>	<b>32,123</b>	<b>3,512</b>	<b>8,769</b>	<b>9,618</b>	<b>3.34</b>	<b>100.00</b>
DEPARTAMENTO DE MEDICINA	11,399	4,286	15,685	1,791	4,990	4,630	3.39	48.83
DEPARTAMENTO DE CIRUGÍA	8,365	1,578	9,943	1,130	2,259	3,028	3.28	30.95
DEPARTAMENTO DE GÍNECO-OBSTET.	2,608	985	3,593	302	988	1,008	3.56	11.19
DEPARTAMENTO DE PEDIATRÍA	1,212	265	1,477	200	336	468	3.16	4.60
DEPARTAMENTO DE ONCOLOGÍA	1,107	318	1,425	89	196	484	2.94	4.44
<b>ABRIL</b>	<b>24,363</b>	<b>8,108</b>	<b>32,471</b>	<b>2,641</b>	<b>7,873</b>	<b>10,330</b>	<b>3.14</b>	<b>100.00</b>
DEPARTAMENTO DE MEDICINA	11,250	5,095	16,345	1,453	4,578	4,958	3.30	50.34
DEPARTAMENTO DE CIRUGÍA	7,821	1,628	9,449	644	1,748	3,252	2.91	29.10
DEPARTAMENTO DE GÍNECO-OBSTET.	2,795	914	3,709	254	1,024	1,044	3.55	11.42
DEPARTAMENTO DE PEDIATRÍA	1,370	208	1,578	255	398	548	2.88	4.86
DEPARTAMENTO DE ONCOLOGÍA	1,127	263	1,390	35	125	528	2.63	4.28
<b>MAYO</b>	<b>24,922</b>	<b>8,121</b>	<b>33,043</b>	<b>3,079</b>	<b>8,144</b>	<b>10,221</b>	<b>3.23</b>	<b>100.00</b>
DEPARTAMENTO DE MEDICINA	11,368	4,830	16,198	1,780	4,623	4,709	3.44	49.02
DEPARTAMENTO DE CIRUGÍA	8,480	1,845	10,325	780	2,014	3,384	3.05	31.25
DEPARTAMENTO DE GÍNECO-OBSTET.	2,527	869	3,396	177	929	1,008	3.37	10.28
DEPARTAMENTO DE PEDIATRÍA	1,468	225	1,693	286	418	548	3.09	5.12
DEPARTAMENTO DE ONCOLOGÍA	1,079	352	1,431	56	160	572	2.50	4.33
<b>JUNIO</b>	<b>22,432</b>	<b>7,526</b>	<b>29,958</b>	<b>2,625</b>	<b>7,039</b>	<b>9,725</b>	<b>3.08</b>	<b>100.00</b>
DEPARTAMENTO DE MEDICINA	10,116	4,439	14,555	1,436	3,912	4,597	3.17	48.58
DEPARTAMENTO DE CIRUGÍA	7,414	1,919	9,333	650	1,815	3,164	2.95	31.15
DEPARTAMENTO DE GÍNECO-OBSTET.	2,441	771	3,212	229	761	948	3.39	10.72
DEPARTAMENTO DE PEDIATRÍA	1,420	243	1,663	261	438	536	3.10	5.55
DEPARTAMENTO DE ONCOLOGÍA	1,041	154	1,195	49	113	480	2.49	3.99

FUENTE: Sistema de Información HIS; \* Sistema de Información HIS-INR  
ERChA/CAR/Jorge Q.

**CONSOLIDADO DE INDICADORES DE PRODUCCIÓN EN CONSULTA EXTERNA**  
**Profesionales de la Salud - Médicos. Enero - Diciembre 2018**

UNIDADES PRESTADORAS DE SALUD (UPSS)	Atenciones			Atendidos		Rend. Hr./Méd.		Tasa de Atenc.
	Mañana	Tarde	Total	Establ.	Servicio	Hrs.	Rendim.	
<b>JULIO</b>	<b>22,270</b>	<b>8,364</b>	<b>30,634</b>	<b>2,487</b>	<b>7,225</b>	<b>9,793</b>	<b>3.13</b>	<b>100.00</b>
DEPARTAMENTO DE MEDICINA	10,482	4,889	15,371	1,416	4,117	4,745	3.24	50.18
DEPARTAMENTO DE CIRUGÍA	7,118	1,871	8,989	550	1,636	3,108	2.89	29.34
DEPARTAMENTO DE GÍNECO-OBSTET.	2,421	897	3,318	196	916	932	3.56	10.83
DEPARTAMENTO DE PEDIATRÍA	1,476	269	1,745	254	405	520	3.36	5.70
DEPARTAMENTO DE ONCOLOGÍA	773	438	1,211	71	151	488	2.48	3.95
<b>AGOSTO</b>	<b>23,022</b>	<b>8,057</b>	<b>31,079</b>	<b>2,771</b>	<b>7,365</b>	<b>10,072</b>	<b>3.09</b>	<b>100.00</b>
DEPARTAMENTO DE MEDICINA	10,933	4,683	15,616	1,752	4,327	4,804	3.25	50.25
DEPARTAMENTO DE CIRUGÍA	7,386	1,828	9,214	543	1,697	3,304	2.79	29.65
DEPARTAMENTO DE GÍNECO-OBSTET.	2,460	743	3,203	180	734	952	3.36	10.31
DEPARTAMENTO DE PEDIATRÍA	1,503	283	1,786	257	459	596	3.00	5.75
DEPARTAMENTO DE ONCOLOGÍA	740	520	1,260	39	148	416	3.03	4.05
<b>SEPTIEMBRE</b>	<b>22,641</b>	<b>8,547</b>	<b>31,188</b>	<b>2,765</b>	<b>7,176</b>	<b>9,946</b>	<b>3.14</b>	<b>100.00</b>
DEPARTAMENTO DE MEDICINA	10,134	5,033	15,167	1,624	4,009	4,786	3.17	48.63
DEPARTAMENTO DE CIRUGÍA	7,740	2,133	9,873	599	1,862	3,280	3.01	31.66
DEPARTAMENTO DE GÍNECO-OBSTET.	2,368	787	3,155	201	670	904	3.49	10.12
DEPARTAMENTO DE PEDIATRÍA	1,553	352	1,905	290	480	548	3.48	6.11
DEPARTAMENTO DE ONCOLOGÍA	846	242	1,088	51	155	428	2.54	3.49
<b>OCTUBRE</b>	<b>23,455</b>	<b>7,653</b>	<b>31,108</b>	<b>2,594</b>	<b>6,815</b>	<b>9,789</b>	<b>3.18</b>	<b>100.00</b>
DEPARTAMENTO DE MEDICINA	10,770	4,415	15,185	1,514	3,736	4,525	3.36	48.81
DEPARTAMENTO DE CIRUGÍA	7,814	1,789	9,603	583	1,777	3,324	2.89	30.87
DEPARTAMENTO DE GÍNECO-OBSTET.	2,280	948	3,228	209	691	916	3.52	10.38
DEPARTAMENTO DE PEDIATRÍA	1,486	182	1,668	222	393	476	3.50	5.36
DEPARTAMENTO DE ONCOLOGÍA	1,105	319	1,424	66	218	548	2.60	4.58
<b>NOVIEMBRE</b>	<b>22,215</b>	<b>8,383</b>	<b>30,598</b>	<b>2,547</b>	<b>6,935</b>	<b>9,691</b>	<b>3.16</b>	<b>100.00</b>
DEPARTAMENTO DE MEDICINA	10,624	5,059	15,683	1,607	4,002	4,771	3.29	51.25
DEPARTAMENTO DE CIRUGÍA	6,978	1,974	8,952	572	1,820	3,072	2.91	29.26
DEPARTAMENTO DE GÍNECO-OBSTET.	2,191	787	2,978	170	592	880	3.38	9.73
DEPARTAMENTO DE PEDIATRÍA	1,357	266	1,623	156	342	444	3.66	5.30
DEPARTAMENTO DE ONCOLOGÍA	1,065	297	1,362	42	179	524	2.60	4.45
<b>DICIEMBRE</b>	<b>20,516</b>	<b>6,821</b>	<b>27,337</b>	<b>2,151</b>	<b>6,588</b>	<b>8,896</b>	<b>3.07</b>	<b>100.00</b>
DEPARTAMENTO DE MEDICINA	9,818	4,111	13,929	1,270	3,763	4,284	3.25	50.95
DEPARTAMENTO DE CIRUGÍA	6,791	1,502	8,293	541	1,674	3,008	2.76	30.34
DEPARTAMENTO DE GÍNECO-OBSTET.	1,863	624	2,487	97	622	716	3.47	9.10
DEPARTAMENTO DE PEDIATRÍA	1,242	241	1,483	206	383	444	3.34	5.42
DEPARTAMENTO DE ONCOLOGÍA	802	343	1,145	37	146	444	2.58	4.19

FUENTE: Sistema de Información HIS; \* Sistema de Información HIS-INR  
ERChA/CAR/Jorge Q.

**INDICADOR DE PRODUCCIÓN EN CONSULTA EXTERNA**  
**Profesionales de la Salud - Médicos. 1° Trimestre 2018**

UNIDADES PRESTADORAS DE SALUD (UPSS)	Atenciones			Atendidos		Rend. Hr./Méd.		Tasa de Atenc.
	Mañana	Tarde	Total	Establ.	Servicio	Hrs.	Rendim.	
<b>Atenciones Médicas</b>	<b>75,358</b>	<b>23,172</b>	<b>98,530</b>	<b>21,857</b>	<b>36,452</b>	<b>29,855</b>	<b>3.30</b>	<b>100.00</b>
<b>DEPARTAMENTO DE MEDICINA</b>	<b>34,756</b>	<b>13,442</b>	<b>48,198</b>	<b>11,993</b>	<b>20,606</b>	<b>14,283</b>	<b>3.37</b>	<b>48.92</b>
Cardiología	2571	2699	5270	776	2506	1488	3.54	5.35
Consultorio Control de Tuberc.	808	40	848	181	269	260	3.26	0.86
Dermatología	1629	224	1853	618	1107	412	4.50	1.88
Endocrinología	4656	1695	6351	1313	2267	1600	3.97	6.45
Gastroenterología	2904	1930	4834	1236	1766	1652	2.93	4.91
Geriatría	1146	942	2088	596	862	561	3.72	2.12
Hematología	775	482	1257	367	635	412	3.05	1.28
Infectología	3026	720	3746	1246	1320	1276	2.94	3.80
Medicina Alternativa y Complement.	579	68	647	100	139	260	2.49	0.66
Medicina Física y Rehabilitación *	1568	834	2402	975	2111	735	3.27	2.44
Medicina Interna	2939	111	3050	1154	1474	816	3.74	3.10
Nefrología	1322	342	1664	487	725	624	2.67	1.69
Neumología	1642	414	2056	600	987	660	3.12	2.09
Neurología	4560	197	4757	878	2319	1508	3.15	4.83
Psiquiatría	2163	1352	3515	940	1359	963	3.65	3.57
Reumatología	2468	1392	3860	526	760	1056	3.66	3.92
<b>DEPARTAMENTO DE CIRUGÍA</b>	<b>24,572</b>	<b>5,434</b>	<b>30,006</b>	<b>5,951</b>	<b>9,285</b>	<b>9,448</b>	<b>3.18</b>	<b>30.45</b>
Anestesiología	16	0	16	0	15	4	4.00	0.02
Cirugía	2996	20	3016	601	842	640	4.71	3.06
Cirugía de Cabeza y Cuello	1812	180	1992	153	304	736	2.71	2.02
Cirugía Pediátrica	999	2	1001	173	261	372	2.69	1.02
Cirugía Reconstructiva	993	38	1031	235	255	724	1.42	1.05
Cirugía Torácica y Cardiovasc.	1123	6	1129	128	527	264	4.28	1.15
Neurocirugía	780	146	926	103	224	324	2.86	0.94
Oftalmología	6512	1189	7701	1681	2803	2648	2.91	7.82
Otorrinolaringología	3782	843	4625	932	1441	1576	2.93	4.69
Traumatología	2346	865	3211	855	1160	792	4.05	3.26
Urología	3213	2145	5358	1090	1453	1368	3.92	5.44
<b>DEPARTAMENTO DE GINECO-OBSTET</b>	<b>8,441</b>	<b>2,785</b>	<b>11,226</b>	<b>2,024</b>	<b>3,853</b>	<b>3,092</b>	<b>3.63</b>	<b>11.39</b>
Ecografía Gineco-Obstétrica	1537	1088	2625	292	1663	536	4.90	2.66
Ginecología	2523	1045	3568	407	642	1012	3.53	3.62
Ginecología y Obst. Niña y Adolescente	1321	531	1852	625	707	544	3.40	1.88
Infertilidad	90	0	90	16	20	44	2.05	0.09
Obstetricia	2970	121	3091	684	821	956	3.23	3.14
<b>DEPARTAMENTO DE PEDIATRÍA</b>	<b>4,217</b>	<b>528</b>	<b>4,745</b>	<b>1,262</b>	<b>1,791</b>	<b>1,536</b>	<b>3.09</b>	<b>4.82</b>
Neonatología	1254	0	1254	210	404	300	4.18	1.27
Pediatría General	2963	528	3491	1052	1387	1236	2.82	3.54
<b>DEPARTAMENTO DE ONCOLOGÍA</b>	<b>3,372</b>	<b>983</b>	<b>4,355</b>	<b>627</b>	<b>917</b>	<b>1,496</b>	<b>2.91</b>	<b>4.42</b>
Cir. Onc. Mamas y Tejidos Blandos	1665	78	1743	270	435	428	4.07	1.77
Cirugía Oncológica	291	12	303	41	59	232	1.31	0.31
Ginecología Oncológica	817	517	1334	247	290	488	2.73	1.35
Medicina Oncológica	599	376	975	69	133	348	2.80	0.99

FUENTE: Sistema de Información HIS; \* Sistema de Información HIS-INR  
ERChA/CAR/Jorge Q.

**INDICADOR DE PRODUCCIÓN EN CONSULTA EXTERNA**  
**Profesionales de la Salud - Médicos. 2° Trimestre 2018**

UNIDADES PRESTADORAS DE SALUD (UPSS)	Atenciones			Atendidos		Rend. Hr./Méd.		Tasa de Atenc.
	Mañana	Tarde	Total	Establ.	Servicio	Hrs.	Rendim.	
<b>Atenciones Médicas</b>	<b>71,717</b>	<b>23,755</b>	<b>95,472</b>	<b>8,345</b>	<b>23,056</b>	<b>30,276</b>	<b>3.15</b>	<b>100.00</b>
<b>DEPARTAMENTO DE MEDICINA</b>	<b>32,734</b>	<b>14,364</b>	<b>47,098</b>	<b>4,669</b>	<b>13,113</b>	<b>14,264</b>	<b>3.30</b>	<b>49.33</b>
Cardiología	2281	3157	5438	158	2104	1496	3.64	5.70
Consultorio Control de Tuberc.	730	0	730	49	118	232	3.15	0.76
Dermatología	1565	130	1695	242	729	484	3.50	1.78
Endocrinología	4319	1601	5920	621	1242	1544	3.83	6.20
Gastroenterología	2875	1779	4654	402	1024	1584	2.94	4.87
Geriatría	1077	1062	2139	208	518	591	3.62	2.24
Hematología	753	345	1098	26	165	424	2.59	1.15
Infectología	2981	827	3808	300	399	1204	3.16	3.99
Medicina Alternativa y Complement.	631	73	704	80	142	256	2.75	0.74
Medicina Física y Rehabilitación *	1783	852	2635	444	1731	783	3.37	2.76
Medicina Interna	2604	240	2844	798	1107	836	3.40	2.98
Nefrología	1212	697	1909	111	335	820	2.33	2.00
Neumología	1242	496	1738	119	439	532	3.27	1.82
Neurología	4208	142	4350	313	1548	1332	3.27	4.56
Psiquiatría	2092	1755	3847	642	1151	1062	3.62	4.03
Reumatología	2381	1208	3589	156	361	1084	3.31	3.76
<b>DEPARTAMENTO DE CIRUGÍA</b>	<b>23,715</b>	<b>5,392</b>	<b>29,107</b>	<b>2,074</b>	<b>5,577</b>	<b>9,800</b>	<b>2.97</b>	<b>30.49</b>
Anestesiología	7	40	47	0	18	20	0.00	0.05
Cirugía	2875	19	2894	221	429	712	4.06	3.03
Cirugía de Cabeza y Cuello	1984	257	2241	83	206	808	2.77	2.35
Cirugía Pediátrica	937	24	961	69	156	456	2.11	1.01
Cirugía Reconstructiva	981	122	1103	86	150	864	1.28	1.16
Cirugía Torácica y Cardiovasc.	1005	111	1116	27	442	284	3.93	1.17
Neurocirugía	631	336	967	100	241	380	2.54	1.01
Oftalmología	6142	1016	7158	453	1658	2640	2.71	7.50
Otorrinolaringología	3505	787	4292	301	764	1552	2.77	4.50
Traumatología	2456	664	3120	450	814	768	4.06	3.27
Urología	3192	2016	5208	284	699	1316	3.96	5.46
<b>DEPARTAMENTO DE GINECO-OBSTET</b>	<b>7,763</b>	<b>2,554</b>	<b>10,317</b>	<b>660</b>	<b>2,714</b>	<b>3,000</b>	<b>3.44</b>	<b>10.81</b>
Ecografía Gineco-Obstétrica	1475	1055	2530	5	1485	552	4.58	2.65
Ginecología	3251	1412	4663	302	658	1388	3.36	4.88
Ginecología y Obst. Niña y Adolescente	569	0	569	58	93	184	3.09	0.60
Infertilidad	136	0	136	10	17	64	2.13	0.14
Obstetricia	2332	87	2419	285	461	812	2.98	2.53
<b>DEPARTAMENTO DE PEDIATRÍA</b>	<b>4,258</b>	<b>676</b>	<b>4,934</b>	<b>802</b>	<b>1,254</b>	<b>1,632</b>	<b>3.02</b>	<b>5.17</b>
Neonatología	1201	20	1221	101	270	300	4.07	1.28
Pediatría General	3057	656	3713	701	984	1332	2.79	3.89
<b>DEPARTAMENTO DE ONCOLOGÍA</b>	<b>3,247</b>	<b>769</b>	<b>4,016</b>	<b>140</b>	<b>398</b>	<b>1,580</b>	<b>2.54</b>	<b>4.21</b>
Cir. Onc. Mamas y Tejidos Blandos	1376	73	1449	57	161	396	3.66	1.52
Cirugía Oncológica	323	37	360	13	64	264	1.36	0.38
Ginecología Oncológica	1020	273	1293	61	122	532	2.43	1.35
Medicina Oncológica	528	386	914	9	51	388	2.36	0.96

FUENTE: Sistema de Información HIS; \* Sistema de Información HIS-INR  
ERChA/CAR/Jorge Q.

**INDICADOR DE PRODUCCIÓN EN CONSULTA EXTERNA**  
**Profesionales de la Salud - Médicos. 3° Trimestre 2018**

UNIDADES PRESTADORAS DE SALUD (UPSS)	Atenciones			Atendidos		Rend. Hr./Méd.		Tasa de Atenc.
	Mañana	Tarde	Total	Establ.	Servicio	Hrs.	Rendim.	
<b>Atenciones Médicas</b>	<b>67,933</b>	<b>24,968</b>	<b>92,901</b>	<b>8,023</b>	<b>21,766</b>	<b>29,811</b>	<b>3.12</b>	<b>100.00</b>
<b>DEPARTAMENTO DE MEDICINA</b>	<b>31,549</b>	<b>14,605</b>	<b>46,154</b>	<b>4,792</b>	<b>12,453</b>	<b>14,335</b>	<b>3.22</b>	<b>49.68</b>
Cardiología	2754	2791	5545	101	2189	1528	3.63	5.97
Consultorio Control de Tuberc.	628	0	628	40	95	184	3.41	0.68
Dermatología	1604	306	1910	214	828	592	3.23	2.06
Endocrinología	3906	1698	5604	636	1119	1420	3.95	6.03
Gastroenterología	2873	1771	4644	293	1095	1580	2.94	5.00
Geriatría	1333	869	2202	164	424	615	3.58	2.37
Hematología	645	476	1121	48	210	432	2.59	1.21
Infectología	2753	963	3716	204	310	1244	2.99	4.00
Medicina Alternativa y Complement.	381	47	428	57	70	148	2.89	0.46
Medicina Física y Rehabilitación *	1525	725	2250	1173	1424	855	2.63	2.42
Medicina Interna	2661	645	3306	875	1335	912	3.63	3.56
Nefrología	1432	552	1984	98	308	852	2.33	2.14
Neumología	1188	305	1493	108	400	444	3.36	1.61
Neurología	3579	489	4068	213	1456	1420	2.86	4.38
Psiquiatría	1873	1625	3498	476	945	981	3.57	3.77
Reumatología	2414	1343	3757	92	245	1128	3.33	4.04
<b>DEPARTAMENTO DE CIRUGÍA</b>	<b>22,244</b>	<b>5,832</b>	<b>28,076</b>	<b>1,692</b>	<b>5,195</b>	<b>9,692</b>	<b>2.90</b>	<b>30.22</b>
Anestesiología	21	34	55	0	20	28	0.00	0.06
Cirugía	2729	0	2729	203	471	864	3.16	2.94
Cirugía de Cabeza y Cuello	1953	156	2109	75	187	732	2.88	2.27
Cirugía Pediátrica	1124	0	1124	118	266	440	2.55	1.21
Cirugía Reconstructiva	902	101	1003	84	119	788	1.27	1.08
Cirugía Torácica y Cardiovasc.	1052	0	1052	23	402	260	4.05	1.13
Neurocirugía	644	341	985	85	207	348	2.83	1.06
Oftalmología	5533	1519	7052	328	1416	2736	2.58	7.59
Otorrinolaringología	3486	851	4337	207	700	1540	2.82	4.67
Traumatología	1917	754	2671	279	612	644	4.15	2.88
Urología	2883	2076	4959	290	795	1312	3.78	5.34
<b>DEPARTAMENTO DE GINECO-OBSTET</b>	<b>7,249</b>	<b>2,427</b>	<b>9,676</b>	<b>577</b>	<b>2,320</b>	<b>2,788</b>	<b>3.47</b>	<b>10.42</b>
Ecografía Gineco-Obstétrica	1512	856	2368	1	1214	528	4.48	2.55
Ginecología	2646	1408	4054	206	490	1208	3.36	4.36
Ginecología y Obst. Niña y Adolescente	556	0	556	42	92	180	3.09	0.60
Infertilidad	180	0	180	11	31	76	2.37	0.19
Obstetricia	2355	163	2518	317	493	796	3.16	2.71
<b>DEPARTAMENTO DE PEDIATRÍA</b>	<b>4,532</b>	<b>904</b>	<b>5,436</b>	<b>801</b>	<b>1,344</b>	<b>1,664</b>	<b>3.27</b>	<b>5.85</b>
Neonatología	1184	0	1184	94	218	292	4.05	1.27
Pediatría General	3348	904	4252	707	1126	1372	3.10	4.58
<b>DEPARTAMENTO DE ONCOLOGÍA</b>	<b>2,359</b>	<b>1,200</b>	<b>3,559</b>	<b>161</b>	<b>454</b>	<b>1,332</b>	<b>2.67</b>	<b>3.83</b>
Cir. Onc. Mamas y Tejidos Blandos	950	106	1056	47	195	256	4.13	1.14
Cirugía Oncológica	203	97	300	14	52	184	1.63	0.32
Ginecología Oncológica	606	603	1209	81	128	516	2.34	1.30
Medicina Oncológica	600	394	994	19	79	376	2.64	1.07

FUENTE: Sistema de Información HIS; \* Sistema de Información HIS-INR  
ERChA/CAR/Jorge Q.

**INDICADOR DE PRODUCCIÓN EN CONSULTA EXTERNA**  
**Profesionales de la Salud - Médicos. 4° Trimestre 2018**

UNIDADES PRESTADORAS DE SALUD (UPSS)	Atenciones			Atendidos		Rend. Hr./Méd.		Tasa de Atenc.
	Mañana	Tarde	Total	Establ.	Servicio	Hrs.	Rendim.	
<b>Atenciones Médicas</b>	<b>66,186</b>	<b>22,857</b>	<b>89,043</b>	<b>7,292</b>	<b>20,338</b>	<b>28,376</b>	<b>3.14</b>	<b>100.00</b>
<b>DEPARTAMENTO DE MEDICINA</b>	<b>31,212</b>	<b>13,585</b>	<b>44,797</b>	<b>4,391</b>	<b>11,501</b>	<b>13,580</b>	<b>3.30</b>	<b>50.31</b>
Cardiología	2589	2459	5048	206	1793	1416	3.56	5.67
Consultorio Control de Tuberc.	526	0	526	26	70	172	3.06	0.59
Dermatología	1464	231	1695	164	653	492	3.45	1.90
Endocrinología	3767	1707	5474	637	1131	1360	4.03	6.15
Gastroenterología	2486	1596	4082	232	925	1300	3.14	4.58
Geriatría	1219	924	2143	169	461	609	3.52	2.41
Hematología	772	431	1203	29	212	480	2.51	1.35
Infectología	2701	1009	3710	206	280	1196	3.10	4.17
Medicina Alternativa y Complement.	573	60	633	48	75	236	2.68	0.71
Medicina Física y Rehabilitación *	1493	459	1952	911	1271	663	2.94	2.19
Medicina Interna	2557	539	3096	776	1172	840	3.69	3.48
Nefrología	1557	614	2171	98	258	1012	2.15	2.44
Neumología	1239	425	1664	84	406	532	3.13	1.87
Neurología	3932	333	4265	211	1509	1396	3.06	4.79
Psiquiatría	1832	1587	3419	495	910	852	4.01	3.84
Reumatología	2505	1211	3716	99	375	1024	3.63	4.17
<b>DEPARTAMENTO DE CIRUGÍA</b>	<b>21,583</b>	<b>5,265</b>	<b>26,848</b>	<b>1,696</b>	<b>5,271</b>	<b>9,404</b>	<b>2.85</b>	<b>30.15</b>
Anestesiología	3	27	30	0	2	20	0.00	0.03
Cirugía	2652	41	2693	206	517	624	4.32	3.02
Cirugía de Cabeza y Cuello	1932	214	2146	107	293	808	2.66	2.41
Cirugía Pediátrica	933	0	933	45	185	464	2.01	1.05
Cirugía Reconstructiva	1061	108	1169	109	154	852	1.37	1.31
Cirugía Torácica y Cardiovasc.	1238	0	1238	37	450	304	4.07	1.39
Neurocirugía	809	272	1081	85	251	316	3.42	1.21
Oftalmología	4778	1040	5818	246	1123	2584	2.25	6.53
Otorrinolaringología	3082	1006	4088	325	843	1424	2.87	4.59
Traumatología	2251	813	3064	304	793	740	4.14	3.44
Urología	2844	1744	4588	232	660	1268	3.62	5.15
<b>DEPARTAMENTO DE GINECO-OBSTET</b>	<b>6,334</b>	<b>2,359</b>	<b>8,693</b>	<b>476</b>	<b>1,905</b>	<b>2,512</b>	<b>3.46</b>	<b>9.76</b>
Ecografía Gineco-Obstétrica	1393	850	2243	68	1026	512	4.38	2.52
Ginecología	2283	1074	3357	161	374	972	3.45	3.77
Ginecología y Obst. Niña y Adolescente	508	0	508	51	90	196	2.59	0.57
Infertilidad	127	0	127	11	26	52	2.44	0.14
Obstetricia	2023	435	2458	185	389	780	3.15	2.76
<b>DEPARTAMENTO DE PEDIATRÍA</b>	<b>4,085</b>	<b>689</b>	<b>4,774</b>	<b>584</b>	<b>1,118</b>	<b>1,364</b>	<b>3.50</b>	<b>5.36</b>
Neonatología	1163	0	1163	76	196	292	3.98	1.31
Pediatría General	2922	689	3611	508	922	1072	3.37	4.06
<b>DEPARTAMENTO DE ONCOLOGÍA</b>	<b>2,972</b>	<b>959</b>	<b>3,931</b>	<b>145</b>	<b>543</b>	<b>1,516</b>	<b>2.59</b>	<b>4.41</b>
Cir. Onc. Mamas y Tejidos Blandos	1172	122	1294	70	277	388	3.34	1.45
Cirugía Oncológica	296	10	306	5	32	164	1.87	0.34
Ginecología Oncológica	661	506	1167	62	137	536	2.18	1.31
Medicina Oncológica	843	321	1164	8	97	428	2.72	1.31

FUENTE: Sistema de Información HIS; \* Sistema de Información HIS-INR  
ERChA/CAR/Jorge Q.

**INDICADOR DE PRODUCCIÓN EN CONSULTA EXTERNA**  
**Profesionales de la Salud - Médicos. 1° Semestre 2018**

UNIDADES PRESTADORAS DE SALUD (UPSS)	Atenciones			Atendidos		Rend. Hr./Méd.		Tasa de Atenc.
	Mañana	Tarde	Total	Establ.	Servicio	Hrs.	Rendim.	
<b>Atenciones Médicas</b>	<b>147,075</b>	<b>46,927</b>	<b>194,002</b>	<b>30,202</b>	<b>59,508</b>	<b>60,131</b>	<b>3.23</b>	<b>100.00</b>
<b>DEPARTAMENTO DE MEDICINA</b>	<b>67,490</b>	<b>27,806</b>	<b>95,296</b>	<b>16,662</b>	<b>33,719</b>	<b>28,547</b>	<b>3.34</b>	<b>49.12</b>
Cardiología	4852	5856	10708	934	4610	2984	3.59	5.52
Consultorio Control de Tuberc.	1538	40	1578	230	387	492	3.21	0.81
Dermatología	3194	354	3548	860	1836	896	3.96	1.83
Endocrinología	8975	3296	12271	1934	3509	3144	3.90	6.33
Gastroenterología	5779	3709	9488	1638	2790	3236	2.93	4.89
Geriatría	2223	2004	4227	804	1380	1152	3.67	2.18
Hematología	1528	827	2355	393	800	836	2.82	1.21
Infectología	6007	1547	7554	1546	1719	2480	3.05	3.89
Medicina Alternativa y Complement.	1210	141	1351	180	281	516	2.62	0.70
Medicina Física y Rehabilitación *	3351	1686	5037	1419	3842	1518	3.32	2.60
Medicina Interna	5543	351	5894	1952	2581	1652	3.57	3.04
Nefrología	2534	1039	3573	598	1060	1444	2.47	1.84
Neumología	2884	910	3794	719	1426	1192	3.18	1.96
Neurología	8768	339	9107	1191	3867	2840	3.21	4.69
Psiquiatría	4255	3107	7362	1582	2510	2025	3.64	3.79
Reumatología	4849	2600	7449	682	1121	2140	3.48	3.84
<b>DEPARTAMENTO DE CIRUGÍA</b>	<b>48,287</b>	<b>10,826</b>	<b>59,113</b>	<b>8,025</b>	<b>14,862</b>	<b>19,248</b>	<b>3.07</b>	<b>30.47</b>
Anestesiología	23	40	63	0	33	24	0.00	0.03
Cirugía	5871	39	5910	822	1271	1352	4.37	3.05
Cirugía de Cabeza y Cuello	3796	437	4233	236	510	1544	2.74	2.18
Cirugía Pediátrica	1936	26	1962	242	417	828	2.37	1.01
Cirugía Reconstructiva	1974	160	2134	321	405	1588	1.34	1.10
Cirugía Torácica y Cardiovasc.	2128	117	2245	155	969	548	4.10	1.16
Neurocirugía	1411	482	1893	203	465	704	2.69	0.98
Oftalmología	12654	2205	14859	2134	4461	5288	2.81	7.66
Otorrinolaringología	7287	1630	8917	1233	2205	3128	2.85	4.60
Traumatología	4802	1529	6331	1305	1974	1560	4.06	3.26
Urología	6405	4161	10566	1374	2152	2684	3.94	5.45
<b>DEPARTAMENTO DE GINECO-OBSTET</b>	<b>16,204</b>	<b>5,339</b>	<b>21,543</b>	<b>2,684</b>	<b>6,567</b>	<b>6,092</b>	<b>3.54</b>	<b>11.10</b>
Ecografía Gineco-Obstétrica	3012	2143	5155	297	3148	1088	4.74	2.66
Ginecología	5774	2457	8231	709	1300	2400	3.43	4.24
Ginecología y Obst. Niña y Adolescente	1890	531	2421	683	800	728	3.33	1.25
Infertilidad	226	0	226	26	37	108	2.09	0.12
Obstetricia	5302	208	5510	969	1282	1768	3.12	2.84
<b>DEPARTAMENTO DE PEDIATRÍA</b>	<b>8,475</b>	<b>1,204</b>	<b>9,679</b>	<b>2,064</b>	<b>3,045</b>	<b>3,168</b>	<b>3.06</b>	<b>4.99</b>
Neonatología	2455	20	2475	311	674	600	4.13	1.28
Pediatría General	6020	1184	7204	1753	2371	2568	2.81	3.71
<b>DEPARTAMENTO DE ONCOLOGÍA</b>	<b>6,619</b>	<b>1,752</b>	<b>8,371</b>	<b>767</b>	<b>1,315</b>	<b>3,076</b>	<b>2.72</b>	<b>4.31</b>
Cir. Onc. Mamas y Tejidos Blandos	3041	151	3192	327	596	824	3.87	1.65
Cirugía Oncológica	614	49	663	54	123	496	1.34	0.34
Ginecología Oncológica	1837	790	2627	308	412	1020	2.58	1.35
Medicina Oncológica	1127	762	1889	78	184	736	2.57	0.97

FUENTE: Sistema de Información HIS; \* Sistema de Información HIS-INR  
ERChA/CAR/Jorge Q.



**INDICADOR DE PRODUCCIÓN EN CONSULTA EXTERNA**  
**Profesionales de la Salud - Médicos. 2° Semestre 2018**

UNIDADES PRESTADORAS DE SALUD (UPSS)	Atenciones			Atendidos		Rend. Hr./Méd.		Tasa de Atenc.
	Mañana	Tarde	Total	Establ.	Servicio	Hrs.	Rendim.	
<b>Atenciones Médicas</b>	<b>134,119</b>	<b>47,825</b>	<b>181,944</b>	<b>15,315</b>	<b>42,104</b>	<b>58,187</b>	<b>3.13</b>	<b>100.00</b>
<b>DEPARTAMENTO DE MEDICINA</b>	<b>62,761</b>	<b>28,190</b>	<b>90,951</b>	<b>9,183</b>	<b>23,954</b>	<b>27,915</b>	<b>3.26</b>	<b>49.99</b>
Cardiología	5343	5250	10593	307	3982	2944	3.60	5.82
Consultorio Control de Tuberc.	1154	0	1154	66	165	356	3.24	0.63
Dermatología	3068	537	3605	378	1481	1084	3.33	1.98
Endocrinología	7673	3405	11078	1273	2250	2780	3.98	6.09
Gastroenterología	5359	3367	8726	525	2020	2880	3.03	4.80
Geriatría	2552	1793	4345	333	885	1224	3.55	2.39
Hematología	1417	907	2324	77	422	912	2.55	1.28
Infectología	5454	1972	7426	410	590	2440	3.04	4.08
Medicina Alternativa y Complement.	954	107	1061	105	145	384	2.76	0.58
Medicina Física y Rehabilitación *	3018	1184	4202	2084	2695	1518	2.77	2.31
Medicina Interna	5218	1184	6402	1651	2507	1752	3.65	3.52
Nefrología	2989	1166	4155	196	566	1864	2.23	2.28
Neumología	2427	730	3157	192	806	976	3.23	1.74
Neurología	7511	822	8333	424	2965	2816	2.96	4.58
Psiquiatría	3705	3212	6917	971	1855	1833	3.77	3.80
Reumatología	4919	2554	7473	191	620	2152	3.47	4.11
<b>DEPARTAMENTO DE CIRUGÍA</b>	<b>43,827</b>	<b>11,097</b>	<b>54,924</b>	<b>3,388</b>	<b>10,466</b>	<b>19,096</b>	<b>2.88</b>	<b>30.19</b>
Anestesiología	24	61	85	0	22	48	0.00	0.05
Cirugía	5381	41	5422	409	988	1488	3.64	2.98
Cirugía de Cabeza y Cuello	3885	370	4255	182	480	1540	2.76	2.34
Cirugía Pediátrica	2057	0	2057	163	451	904	2.28	1.13
Cirugía Reconstructiva	1963	209	2172	193	273	1640	1.32	1.19
Cirugía Torácica y Cardiovasc.	2290	0	2290	60	852	564	4.06	1.26
Neurocirugía	1453	613	2066	170	458	664	3.11	1.14
Oftalmología	10311	2559	12870	574	2539	5320	2.42	7.07
Otorrinolaringología	6568	1857	8425	532	1543	2964	2.84	4.63
Traumatología	4168	1567	5735	583	1405	1384	4.14	3.15
Urología	5727	3820	9547	522	1455	2580	3.70	5.25
<b>DEPARTAMENTO DE GINECO-OBSTET</b>	<b>13,583</b>	<b>4,786</b>	<b>18,369</b>	<b>1,053</b>	<b>4,225</b>	<b>5,300</b>	<b>3.47</b>	<b>10.10</b>
Ecografía Gineco-Obstétrica	2905	1706	4611	69	2240	1040	4.43	2.53
Ginecología	4929	2482	7411	367	864	2180	3.40	4.07
Ginecología y Obst. Niña y Adolescente	1064	0	1064	93	182	376	2.83	0.58
Infertilidad	307	0	307	22	57	128	2.40	0.17
Obstetricia	4378	598	4976	502	882	1576	3.16	2.73
<b>DEPARTAMENTO DE PEDIATRÍA</b>	<b>8,617</b>	<b>1,593</b>	<b>10,210</b>	<b>1,385</b>	<b>2,462</b>	<b>3,028</b>	<b>3.37</b>	<b>5.61</b>
Neonatología	2347	0	2347	170	414	584	4.02	1.29
Pediatría General	6270	1593	7863	1215	2048	2444	3.22	4.32
<b>DEPARTAMENTO DE ONCOLOGÍA</b>	<b>5,331</b>	<b>2,159</b>	<b>7,490</b>	<b>306</b>	<b>997</b>	<b>2,848</b>	<b>2.63</b>	<b>4.12</b>
Cir. Onc. Mamas y Tejidos Blandos	2122	228	2350	117	472	644	3.65	1.29
Cirugía Oncológica	499	107	606	19	84	348	1.74	0.33
Ginecología Oncológica	1267	1109	2376	143	265	1052	2.26	1.31
Medicina Oncológica	1443	715	2158	27	176	804	2.68	1.19

FUENTE: Sistema de Información HIS; \* Sistema de Información HIS-INR  
ERChA/CAR/Jorge Q.

**INDICADOR DE PRODUCCIÓN EN CONSULTA EXTERNA**  
**Profesionales de la Salud - Médicos. ANUAL 2018**

UNIDADES PRESTADORAS DE SALUD (UPSS)	Atenciones			Atendidos		Rend. Hora/Médico		Tasa de Atenc.
	Mañana	Tarde	Total	Establ.	Servicio	Hrs.	Rendim.	
<b>TOTAL ATENCIONES MÉDICAS</b>	<b>281,194</b>	<b>94,752</b>	<b>375,946</b>	<b>45,517</b>	<b>101,612</b>	<b>118,318</b>	<b>3.18</b>	<b>100.00</b>
<b>DEPARTAMENTO DE MEDICINA</b>	<b>130,251</b>	<b>55,996</b>	<b>186,247</b>	<b>25,845</b>	<b>57,673</b>	<b>56,462</b>	<b>3.30</b>	<b>49.54</b>
Cardiología	10195	11106	21301	1241	8592	5928	3.59	5.67
Consultorio Control de Tuberc.	2692	40	2732	296	552	848	3.22	0.73
Dermatología	6262	891	7153	1238	3317	1980	3.61	1.90
Endocrinología	16648	6701	23349	3207	5759	5924	3.94	6.21
Gastroenterología	11138	7076	18214	2163	4810	6116	2.98	4.84
Geriatría	4775	3797	8572	1137	2265	2376	3.61	2.28
Hematología	2945	1734	4679	470	1222	1748	2.68	1.24
Infectología	11461	3519	14980	1956	2309	4920	3.04	3.98
Medicina Alternativa y Complement.	2164	248	2412	285	426	900	2.68	0.64
Medicina Física y Rehabilitación *	6369	2870	9239	3503	6537	3036	3.04	2.46
Medicina Interna	10761	1535	12296	3603	5088	3404	3.61	3.27
Nefrología	5523	2205	7728	794	1626	3308	2.34	2.06
Neumología	5311	1640	6951	911	2232	2168	3.21	1.85
Neurología	16279	1161	17440	1615	6832	5656	3.08	4.64
Psiquiatría	7960	6319	14279	2553	4365	3858	3.70	3.80
Reumatología	9768	5154	14922	873	1741	4292	3.48	3.97
<b>DEPARTAMENTO DE CIRUGÍA</b>	<b>92,114</b>	<b>21,923</b>	<b>114,037</b>	<b>11,413</b>	<b>25,328</b>	<b>38,344</b>	<b>2.97</b>	<b>30.33</b>
Anestesiología	47	101	148	0	55	72	0.00	0.04
Cirugía	11252	80	11332	1231	2259	2840	3.99	3.01
Cirugía de Cabeza y Cuello	7681	807	8488	418	990	3084	2.75	2.26
Cirugía Pediátrica	3993	26	4019	405	868	1732	2.32	1.07
Cirugía Reconstructiva	3937	369	4306	514	678	3228	1.33	1.15
Cirugía Torácica y Cardiovasc.	4418	117	4535	215	1821	1112	4.08	1.21
Neurocirugía	2864	1095	3959	373	923	1368	2.89	1.05
Oftalmología	22965	4764	27729	2708	7000	10608	2.61	7.38
Otorrinolaringología	13855	3487	17342	1765	3748	6092	2.85	4.61
Traumatología	8970	3096	12066	1888	3379	2944	4.10	3.21
Urología	12132	7981	20113	1896	3607	5264	3.82	5.35
<b>DEPARTAMENTO DE GINECO-OBSTET</b>	<b>29,787</b>	<b>10,125</b>	<b>39,912</b>	<b>3,737</b>	<b>10,792</b>	<b>11,392</b>	<b>3.50</b>	<b>10.62</b>
Ecografía Gineco-Obstétrica	5917	3849	9766	366	5388	2128	4.59	2.60
Ginecología	10703	4939	15642	1076	2164	4580	3.42	4.16
Ginecología y Obst. Niña y Adolescente	2954	531	3485	776	982	1104	3.16	0.93
Infertilidad	533	0	533	48	94	236	2.26	0.14
Obstetricia	9680	806	10486	1471	2164	3344	3.14	2.79
<b>DEPARTAMENTO DE PEDIATRÍA</b>	<b>17,092</b>	<b>2,797</b>	<b>19,889</b>	<b>3,449</b>	<b>5,507</b>	<b>6,196</b>	<b>3.21</b>	<b>5.29</b>
Neonatología	4802	20	4822	481	1088	1184	4.07	1.28
Pediatría General	12290	2777	15067	2968	4419	5012	3.01	4.01
<b>DEPARTAMENTO DE ONCOLOGÍA</b>	<b>11,950</b>	<b>3,911</b>	<b>15,861</b>	<b>1,073</b>	<b>2,312</b>	<b>5,924</b>	<b>2.68</b>	<b>4.22</b>
Cir. Onc. Mamas y Tejidos Blandos	5163	379	5542	444	1068	1468	3.78	1.47
Cirugía Oncológica	1113	156	1269	73	207	844	1.50	0.34
Ginecología Oncológica	3104	1899	5003	451	677	2072	2.41	1.33
Medicina Oncológica	2570	1477	4047	105	360	1540	2.63	1.08

FUENTE: Sistema de Información HIS; \* Sistema de Información HIS-INR  
ERChA/CAR/Jorge Q.

**PRINCIPAL MORBILIDAD GENERAL SEGÚN EL CIE 10 POR CATEGORIA DIAGNÓSTICA**  
Consulta Externa. Enero - Diciembre 2018

N°	CIE 10	MORBILIDAD	Sexo	TOTAL	Grupo de Edad														
					<1A	1-4A	5-9A	10-14A	15-19A	20-24A	25-29A	30-34A	35-39A	40-44A	45-49A	50-54A	55-59A	60-64A	65A+
<b>TOTAL GENERAL ...</b>			<b>T</b>	<b>255,907</b>	<b>9,373</b>	<b>10,599</b>	<b>8,479</b>	<b>7,071</b>	<b>8,971</b>	<b>10,463</b>	<b>9,947</b>	<b>10,556</b>	<b>11,756</b>	<b>14,958</b>	<b>17,451</b>	<b>20,967</b>	<b>19,886</b>	<b>23,130</b>	<b>72,300</b>
			<b>M</b>	<b>90,801</b>	<b>5,225</b>	<b>6,099</b>	<b>4,847</b>	<b>3,517</b>	<b>3,363</b>	<b>3,636</b>	<b>3,087</b>	<b>2,793</b>	<b>2,919</b>	<b>3,500</b>	<b>3,753</b>	<b>5,274</b>	<b>5,598</b>	<b>7,309</b>	<b>29,881</b>
			<b>F</b>	<b>165,106</b>	<b>4,148</b>	<b>4,500</b>	<b>3,632</b>	<b>3,554</b>	<b>5,608</b>	<b>6,827</b>	<b>6,860</b>	<b>7,763</b>	<b>8,837</b>	<b>11,458</b>	<b>13,698</b>	<b>15,693</b>	<b>14,288</b>	<b>15,821</b>	<b>42,419</b>
<b>TOTAL 25 PRINCIPALES DIAGNÓSTICOS</b>				<b>96,010</b>	<b>1,261</b>	<b>1,838</b>	<b>1,853</b>	<b>1,635</b>	<b>2,090</b>	<b>2,569</b>	<b>2,496</b>	<b>3,073</b>	<b>3,555</b>	<b>5,070</b>	<b>6,747</b>	<b>8,736</b>	<b>8,958</b>	<b>10,572</b>	<b>35,557</b>
1	I10	HIPERTENSION ESENCIAL (PRIMARIA)	T	11,869	15	12	10	19	29	51	54	109	134	252	394	726	1,023	1,598	7,443
			M	4,044	6	6	6	7	13	18	22	33	43	86	86	227	293	466	2,732
			F	7,825	9	6	4	12	16	33	32	76	91	166	308	499	730	1,132	4,711
2	K29	GASTRITIS Y DUODENITIS	T	7,527	-	6	12	58	239	325	318	440	450	567	744	934	847	791	1,796
			M	2,019	-	3	6	31	65	101	85	107	108	125	151	177	195	242	623
			F	5,508	-	3	6	27	174	224	233	333	342	442	593	757	652	549	1,173
3	H52	TRASTORNOS DE LA ACOMODACION Y DE LA REFRACCION	T	7,178	10	132	464	361	251	228	166	170	209	425	599	734	766	784	1,879
			M	2,336	9	76	243	157	94	97	69	43	45	88	130	166	194	197	728
			F	4,842	1	56	221	204	157	131	97	127	164	337	469	568	572	587	1,151
4	M54	DORSALGIA	T	5,757	2	18	27	43	101	161	169	214	365	434	558	713	599	678	1,675
			M	1,805	1	5	15	15	47	64	66	69	106	108	174	169	173	194	599
			F	3,952	1	13	12	28	54	97	103	145	259	326	384	544	426	484	1,076
5	N18	ENFERMEDAD RENAL CRONICA	T	5,495	4	4	12	9	39	56	44	76	128	175	293	419	595	875	2,766
			M	2,637	3	2	6	3	20	26	26	34	65	66	64	219	282	353	1,468
			F	2,858	1	2	6	6	19	30	18	42	63	109	229	200	313	522	1,298
6	N40	HIPERPLASIA DE LA PROSTATA	T	4,928	-	-	-	-	-	3	7	15	18	23	40	203	386	703	3,530
			M	4,928	-	-	-	-	-	3	7	15	18	23	40	203	386	703	3,530
			F	-	-	-	-	-	-	-	-	-	-	-	-	-	-	-	-
7	E11	DIABETES MELLITUS NO INSULINODEPENDIENTE	T	4,531	-	1	1	10	11	28	38	64	109	196	300	551	608	691	1,923
			M	1,554	-	1	-	7	3	10	14	20	37	67	96	171	207	217	704
			F	2,977	-	-	1	3	8	18	24	44	72	129	204	380	401	474	1,219
8	M19	OTRAS ARTROSIS	T	4,127	-	4	3	4	11	14	10	18	27	101	150	285	335	489	2,676
			M	884	-	-	1	1	4	6	-	4	3	17	16	23	32	86	691
			F	3,243	-	4	2	3	7	8	10	14	24	84	134	262	303	403	1,985
9	M79	OTROS TRASTORNOS DE LOS TEJIDOS BLANDOS, NO CLASIFICADOS E	T	3,651	2	12	20	17	44	46	52	69	127	235	413	571	553	502	988
			M	338	1	3	14	4	12	13	5	16	14	17	21	27	33	32	126
			F	3,313	1	9	6	13	32	33	47	53	113	218	392	544	520	470	862
10	K80	COLELITIASIS	T	3,520	-	-	-	25	78	161	158	347	269	361	339	432	335	335	680
			M	685	-	-	-	3	13	35	11	31	41	44	64	72	92	214	
			F	2,835	-	-	-	22	65	126	147	316	228	317	275	367	263	243	466
11	G40	EPILEPSIA	T	3,224	43	140	169	173	332	386	318	278	225	268	258	180	123	119	212
			M	1,684	25	90	88	94	182	206	189	117	120	137	135	84	54	57	106
			F	1,540	18	50	81	79	150	180	129	161	105	131	123	96	69	62	106
12	N87	DISPLASIA DEL CUELLO UTERINO	T	3,118	-	-	2	4	34	149	240	291	404	490	541	345	249	180	189
			M	-	-	-	-	-	-	-	-	-	-	-	-	-	-	-	-
			F	3,118	-	-	2	4	34	149	240	291	404	490	541	345	249	180	189
13	N39	OTROS TRASTORNOS DEL SISTEMA URINARIO	T	2,940	32	89	67	25	75	92	104	115	125	176	228	298	277	339	898
			M	691	16	15	13	5	16	13	7	19	17	22	19	40	43	88	358
			F	2,249	16	74	54	20	59	79	97	96	108	108	154	209	258	251	540

**PRINCIPAL MORBILIDAD GENERAL SEGÚN EL CIE POR CATEGORIAS DIAGNÓSTICAS**  
Consulta Externa. Enero - Diciembre 2018

N°	CIE 10	MORBILIDAD	Sexo	TOTAL	Grupo de Edad														
					<1A	1-4A	5-9A	10-14A	15-19A	20-24A	25-29A	30-34A	35-39A	40-44A	45-49A	50-54A	55-59A	60-64A	65A+
14	K02	CARIES DENTAL	T	2,846	1	364	339	114	346	324	328	254	187	139	88	83	82	61	136
			M	608	-	206	193	33	9	13	11	10	7	18	13	15	23	12	45
			F	2,238	1	158	146	81	337	311	317	244	180	121	75	68	59	49	91
15	H40	GLAUCOMA	T	2,790	2	4	5	13	19	13	17	20	28	60	96	230	313	408	1,562
			M	1,080	1	3	2	5	14	7	9	6	10	9	22	73	97	120	702
			F	1,710	1	1	3	8	5	6	8	14	18	51	74	157	216	288	860
16	H25	CATARATA SENIL	T	2,511	-	-	-	-	-	-	-	-	-	-	-	-	-	135	2,376
			M	1,273	-	-	-	-	-	-	-	-	-	-	-	-	-	55	1,218
			F	1,238	-	-	-	-	-	-	-	-	-	-	-	-	-	80	1,158
17	G44	OTROS SINDROMES DE CEFALEA	T	2,469	2	13	23	36	141	171	107	151	158	199	238	285	238	211	496
			M	579	1	6	14	11	50	45	24	36	32	36	46	44	43	143	
			F	1,890	1	7	9	25	91	126	83	115	126	163	192	237	194	168	353
18	E66	OBESIDAD	T	2,439	95	170	363	521	80	85	79	65	100	124	107	141	124	106	279
			M	856	51	83	202	256	12	17	18	10	19	25	17	19	25	28	74
			F	1,583	44	87	161	265	68	68	61	55	81	99	90	122	99	78	205
19	H11	OTROS TRASTORNOS DE LA CONJUNTIVA	T	2,307	3	6	18	6	8	15	29	69	115	184	302	325	344	313	570
			M	620	2	1	7	5	4	6	11	11	30	38	53	69	81	75	227
			F	1,687	1	5	11	1	4	9	18	58	85	146	249	256	263	238	343
20	N95	OTROS TRASTORNOS MENOPAUSICOS Y PERIMENOPAUSICOS	T	2,246	-	-	-	-	-	-	-	11	30	177	432	503	364	311	418
			M	-	-	-	-	-	-	-	-	-	-	-	-	-	-	-	-
			F	2,246	-	-	-	-	-	-	-	11	30	177	432	503	364	311	418
21	D50	ANEMIAS POR DEFICIENCIA DE HIERRO	T	2,185	236	269	56	55	79	67	87	68	107	129	119	92	70	91	660
			M	733	132	142	40	14	14	13	8	11	11	11	9	29	33	26	240
			F	1,452	104	127	16	41	65	54	79	57	96	118	110	63	37	65	420
22	J00	RINOFARINGITIS AGUDA [RESFRIADO COMUN]	T	2,178	814	587	255	82	34	39	25	36	23	28	40	54	48	33	80
			M	1,106	433	346	144	42	16	13	12	11	8	5	13	16	12	8	27
			F	1,072	381	241	111	40	18	26	13	25	15	23	27	38	36	25	53
23	M17	GONARTROSIS [ARTROSIS DE LA RODILLA]	T	2,070	-	7	5	1	9	6	6	7	18	56	99	159	263	336	1,098
			M	620	-	4	3	-	5	2	3	1	4	13	15	27	41	83	419
			F	1,450	-	3	2	1	4	4	3	6	14	43	84	132	222	253	679
24	I83	VENAS VARICOSAS DE LOS MIEMBROS INFERIORES	T	2,069	-	-	2	1	4	10	16	63	69	118	187	268	248	303	780
			M	621	-	-	2	-	-	6	9	20	7	22	29	65	73	98	290
			F	1,448	-	-	-	1	4	4	7	43	62	96	158	203	175	205	490
25	F41	OTROS TRASTORNOS DE ANSIEDAD	T	2,035	-	-	-	58	126	139	124	123	130	153	182	205	168	180	447
			M	643	-	-	-	33	61	50	50	40	38	54	36	46	48	54	133
			F	1,392	-	-	-	25	65	89	74	83	92	99	146	159	120	126	314

FUENTE: Sistema de Información HIS V. 3.0  
ERChA/CAR/Jorge Q.

**PRINCIPAL MORBILIDAD GENERAL SEGÚN EL CIE 10 POR SUBCATEGORIA DIAGNÓSTICA**  
Consulta Externa. Enero - Diciembre 2018

N°	MORBILIDAD	Sexo	TOTAL	Grupo de Edad														
				<1A	1-4A	5-9A	10-14A	15-19A	20-24A	25-29A	30-34A	35-39A	40-44A	45-49A	50-54A	55-59A	60-64A	65A+
<b>TOTAL GENERAL ...</b>		<b>T</b>	<b>255,907</b>	<b>9,373</b>	<b>10,599</b>	<b>8,479</b>	<b>7,071</b>	<b>8,971</b>	<b>10,463</b>	<b>9,947</b>	<b>10,556</b>	<b>11,756</b>	<b>14,958</b>	<b>17,451</b>	<b>20,967</b>	<b>19,886</b>	<b>23,130</b>	<b>72,300</b>
		<b>M</b>	<b>90,801</b>	<b>5,225</b>	<b>6,099</b>	<b>4,847</b>	<b>3,517</b>	<b>3,363</b>	<b>3,636</b>	<b>3,087</b>	<b>2,793</b>	<b>2,919</b>	<b>3,500</b>	<b>3,753</b>	<b>5,274</b>	<b>5,598</b>	<b>7,309</b>	<b>29,881</b>
		<b>F</b>	<b>165,106</b>	<b>4,148</b>	<b>4,500</b>	<b>3,632</b>	<b>3,554</b>	<b>5,608</b>	<b>6,827</b>	<b>6,860</b>	<b>7,763</b>	<b>8,837</b>	<b>11,458</b>	<b>13,698</b>	<b>15,693</b>	<b>14,288</b>	<b>15,821</b>	<b>42,419</b>
<b>TOTAL 25 PRINCIPALES DIAGNÓSTICOS</b>			<b>73,750</b>	<b>923</b>	<b>1,216</b>	<b>1,273</b>	<b>971</b>	<b>1,132</b>	<b>1,474</b>	<b>1,469</b>	<b>2,091</b>	<b>2,559</b>	<b>3,670</b>	<b>4,858</b>	<b>6,685</b>	<b>7,136</b>	<b>8,586</b>	<b>29,707</b>
1	I10X - HIPERTENSION ESENCIAL (PRIMARIA)	T	11,869	15	12	10	19	29	51	54	109	134	252	394	726	1,023	1,598	7,443
		M	4,044	6	6	6	7	13	18	22	33	43	86	86	227	293	466	2,732
		F	7,825	9	6	4	12	16	33	32	76	91	166	308	499	730	1,132	4,711
2	K297 - GASTRITIS, NO ESPECIFICADA	T	5,328	-	5	9	39	191	254	236	353	347	407	543	644	587	549	1,164
		M	1,431	-	2	4	17	53	75	60	74	83	86	115	132	137	169	424
		F	3,897	-	3	5	22	138	179	176	279	264	321	428	512	450	380	740
3	N40X - HIPERPLASIA DE LA PROSTATA	T	4,928	-	-	-	-	-	3	7	15	18	23	40	203	386	703	3,530
		M	4,928	-	-	-	-	-	3	7	15	18	23	40	203	386	703	3,530
		F	-	-	-	-	-	-	-	-	-	-	-	-	-	-	-	-
4	E119 - DIABETES MELLITUS NO INSULINODEPENDIENTE, SIN MENCION DE CC	T	4,446	-	1	1	6	11	27	34	63	105	194	295	542	598	679	1,890
		M	1,523	-	1	-	5	3	10	13	19	37	66	95	166	201	213	694
		F	2,923	-	-	1	1	8	17	21	44	68	128	200	376	397	466	1,196
5	M199 - ARTROSIS, NO ESPECIFICADA	T	4,087	-	4	3	4	11	14	10	18	27	99	147	281	330	485	2,654
		M	876	-	-	1	1	4	6	-	4	3	17	15	23	32	85	685
		F	3,211	-	4	2	3	7	8	10	14	24	82	132	258	298	400	1,969
6	H527 - TRASTORNO DE LA REFRACCION, NO ESPECIFICADO	T	3,425	9	63	258	197	148	128	90	99	132	225	282	343	359	355	737
		M	1,140	8	37	136	85	58	54	36	25	32	44	64	86	90	94	291
		F	2,285	1	26	122	112	90	74	54	74	100	181	218	257	269	261	446
7	M545 - LUMBAGO NO ESPECIFICADO	T	3,311	2	13	19	28	57	107	101	136	244	273	355	443	396	355	782
		M	1,056	1	4	11	10	30	44	37	45	74	65	106	110	119	96	304
		F	2,255	1	9	8	18	27	63	64	91	170	208	249	333	277	259	478
8	K802 - CALCULO DE LA VESICULA BILIAR SIN COLECISTITIS	T	3,147	-	-	-	19	71	133	146	314	246	330	307	398	299	296	588
		M	601	-	-	-	3	12	26	10	29	39	40	58	64	74	188	
		F	2,546	-	-	-	16	59	107	136	285	207	290	249	340	235	222	400
9	M797 - FIBROMIALGIA	T	2,854	-	-	3	7	24	20	30	42	101	181	343	463	462	412	766
		M	134	-	-	2	2	2	1	-	3	2	4	11	14	13	14	66
		F	2,720	-	-	1	5	22	19	30	39	99	177	332	449	449	398	700
10	N390 - INFECCION DE VIAS URINARIAS, SITIO NO ESPECIFICADO	T	2,767	31	88	65	25	75	90	102	111	120	166	208	269	244	321	852
		M	682	15	14	12	5	16	12	7	19	17	22	18	40	43	88	354
		F	2,085	16	74	53	20	59	78	95	92	103	144	190	229	201	233	498
11	G442 - CEFALEA DEBIDA A TENSION	T	2,336	1	8	9	15	135	165	100	143	154	191	231	277	226	206	475
		M	535	1	3	4	4	49	43	23	33	31	34	45	46	42	43	134
		F	1,801	-	5	5	11	86	122	77	110	123	157	186	231	184	163	341
12	H110 - PTERIGION	T	2,192	-	3	13	1	7	9	23	64	111	176	295	310	331	301	548
		M	574	-	-	4	1	4	3	6	9	28	36	51	64	77	72	219
		F	1,618	-	3	9	-	3	6	17	55	83	140	244	246	254	229	329
13	J00X - RINOFARINGITIS AGUDA, RINITIS AGUDA	T	2,178	814	587	255	82	34	39	25	36	23	28	40	54	48	33	80
		M	1,106	433	346	144	42	16	13	12	11	8	5	13	16	12	8	27
		F	1,072	381	241	111	40	18	26	13	25	15	23	27	38	36	25	53

**PRINCIPAL MORBILIDAD GENERAL SEGÚN EL CIE 10 POR SUBCATEGORIA DIAGNÓSTICA**  
Consulta Externa. Enero - Diciembre 2018

N°	MORBILIDAD	Sexo	TOTAL	Grupo de Edad														
				<1A	1-4A	5-9A	10-14A	15-19A	20-24A	25-29A	30-34A	35-39A	40-44A	45-49A	50-54A	55-59A	60-64A	65A+
14	E039 - HIPOTIROIDISMO ADQUIRIDO POR DEFICIENCIA DE YODO	T	1,978	2	9	18	40	34	52	59	54	87	97	146	161	169	175	875
		M	316	2	3	2	9	5	9	9	6	11	4	8	12	16	16	204
		F	1,662	-	6	16	31	29	43	50	48	76	93	138	149	153	159	671
15	N870 - DISPLASIA CERVICAL LEVE / NEOPLASIA INTRAEPITELIAL CERVICAL GR	T	1,884	-	-	1	3	27	103	153	177	256	341	310	186	142	102	83
		M	-	-	-	-	-	-	-	-	-	-	-	-	-	-	-	-
		F	1,884	-	-	1	3	27	103	153	177	256	341	310	186	142	102	83
16	E669 - OBESIDAD	T	1,813	45	107	298	400	48	61	58	46	77	94	83	105	96	85	210
		M	649	24	49	179	194	10	13	12	9	15	20	12	14	17	26	55
		F	1,164	21	58	119	206	38	48	46	37	62	74	71	91	79	59	155
17	N185 - ENFERMEDAD RENAL CRONICA, ESTADIO 5	T	1,806	1	1	4	1	22	25	14	46	37	82	138	172	248	294	721
		M	847	-	-	2	1	8	15	7	21	20	40	29	91	110	107	396
		F	959	1	1	2	-	14	10	7	25	17	42	109	81	138	187	325
18	I839 - VENAS VARICOSAS DE LOS MIEMBROS INFERIORES SIN ULCERA NI INF	T	1,766	-	-	1	1	3	9	14	55	65	112	175	221	223	256	631
		M	460	-	-	1	-	-	5	7	15	4	19	25	48	57	73	206
		F	1,306	-	-	-	1	3	4	7	40	61	93	150	173	166	183	425
19	N183 - ENFERMEDAD RENAL CRONICA, ESTADIO 3	T	1,754	1	1	-	2	7	14	13	7	31	37	60	112	167	274	1,028
		M	848	1	1	-	1	5	1	8	3	22	12	10	55	94	115	520
		F	906	-	-	-	1	2	13	5	4	9	25	50	57	73	159	508
20	H401 - GLAUCOMA PRIMARIO DE ANGULO ABIERTO	T	1,715	1	2	2	4	10	1	5	6	11	17	50	111	155	246	1,094
		M	701	1	2	1	2	6	-	4	2	7	2	11	32	53	75	503
		F	1,014	-	-	1	2	4	1	1	4	4	15	39	79	102	171	591
21	K021 - CARIES DE LA DENTINA	T	1,683	1	310	293	68	141	121	123	106	93	85	67	63	62	39	111
		M	513	-	174	167	24	9	11	8	9	6	16	11	12	18	6	42
		F	1,170	1	136	126	44	132	110	115	97	87	69	56	51	44	33	69
22	M059 - ARTRITIS REUMATOIDEA SEROPOSITIVA, SIN OTRA ESPECIFICACION	T	1,640	-	-	-	-	28	30	51	65	94	128	150	262	172	245	415
		M	135	-	-	-	-	2	2	6	3	8	24	4	16	3	16	51
		F	1,505	-	-	-	-	26	28	45	62	86	104	146	246	169	229	364
23	H259 - CATARATA SENIL, NO ESPECIFICADA	T	1,634	-	-	-	-	-	-	-	-	-	-	-	-	-	103	1,531
		M	786	-	-	-	-	-	-	-	-	-	-	-	-	-	40	746
		F	848	-	-	-	-	-	-	-	-	-	-	-	-	-	63	785
24	M179 - GONARTROSIS, NO ESPECIFICADA	T	1,629	-	1	5	-	8	5	4	6	13	43	69	134	205	263	873
		M	498	-	-	3	-	4	2	2	-	3	11	11	23	32	64	343
		F	1,131	-	1	2	-	4	3	2	6	10	32	58	111	173	199	530
25	E785 - HIPERLIPIDEMIA NO ESPECIFICADA	T	1,580	-	1	6	10	11	13	17	20	33	89	130	205	208	211	626
		M	451	-	1	4	3	3	5	9	9	9	26	29	54	51	48	200
		F	1,129	-	-	2	7	8	8	8	8	11	24	63	101	151	157	163

FUENTE: Sistema de Información HIS V. 3.0  
ERChA/CAR/Jorge Q.

## PRINCIPALES PROCEDIMIENTOS REALIZADOS POR TODO TIPO DE PROFESIONAL DE LA SALUD

Consulta Externa. Enero - Diciembre 2018

N°	CPT	DESCRIPCIÓN	TOTAL	Etapa de Vida				
				0-11A	12-17A	18-29A	30-59A	60A+
<b>TOTAL GENERAL ...</b>			<b>249,943</b>	<b>56,815</b>	<b>10,093</b>	<b>33,919</b>	<b>84,441</b>	<b>64,675</b>
<b>TOTAL 50 PRINCIPALES PROCEDIMIENTOS</b>			<b>223,194</b>	<b>50,739</b>	<b>9,020</b>	<b>30,520</b>	<b>75,727</b>	<b>57,188</b>
1	97010	TERAPIA FISICA A UNA O MAS AREAS: FRIO O CALOR LOCAL	30,483	6,228	796	812	11,003	11,644
2	97139	SESION: PROCEDIMIENTO TERAPEUTICO (KINESIOTERAPIA) + AGENTES FISIC	12,788	4,214	373	409	3,511	4,281
3	90657	VACUNA DE INFLUENZA, PARA USO IM	9,623	1,815	480	1,891	3,666	1,771
4	93000	ELECTROCARDIOGRAMA	9,202	317	193	614	3,642	4,436
5	97597	CURACION DE HERIDAS	9,008	620	429	1,339	3,704	2,916
6	11000	DESBRIDAMIENTO DE ECCEMA O INFECCION DE LA PIEL	7,690	7	5	68	3,429	4,181
7	90744	VACUNA PARA HEPATITIS B	7,593	5,455	24	715	1,057	342
8	92507	TERAPIA DEL LENGUAJE	7,389	6,475	253	105	296	260
9	D0160	CONSULTA ESTOMATOLOGICA ESPECIALIZADA	7,279	1,820	512	1,187	2,449	1,311
10	86592	PRUEBA DE SIFILIS CUALITATIVA (VDRL, RPR)	7,072	-	595	3,419	2,888	170
11	97112	PROCEDIMIENTO TERAPEUTICO PARA REEDUCACION NEUROMUSCULAR DEL M	6,592	72	267	270	2,873	3,110
12	86703	ELISA O PRUEBA RAPIDA PARA HIV-1 Y HIV-2	6,531	16	449	2,953	2,845	268
13	59025	TEST NO ESTRESANTE	6,170	-	479	3,600	2,091	-
14	90585	VACUNA BCG	6,097	6,097	-	-	-	-
15	96900	FOTOTERAPIA ACTINOTERAPIA (LUZ ULTRAVIOLETA)	5,903	112	196	170	2,333	3,092
16	15851	RETIRO DE PUNTOS	5,094	243	264	1,455	2,164	968
17	92225	OFTALMOSCOPIA INDIRECTA	5,046	862	89	273	1,658	2,164
18	76805	ECOGRAFIA, UTERO GRAVIDO, RASTREO B Y/O EN TIEMPO REAL CON DOCUM	4,812	8	622	2,223	1,959	-
19	92100	DETERMINACION DE LA PRESION INTRAOCULAR BILATERAL	4,748	25	18	71	1,364	3,270
20	96100	CONSULTA PSICOLOGICA (UPA)	4,369	1,158	650	800	1,378	383
21	76830	ECOGRAFIA TRANSVAGINAL OBSTETRICA	3,799	4	178	1,014	2,513	90
22	59430	CONTROL DE PUERPERIO	3,754	-	265	2,062	1,427	-
23	97113	SESION: HIDROTERAPIA: TANQUE DE WHIRLPOOL + PROCEDIMIENTO TERAP	3,101	221	134	198	1,506	1,042
24	90717	VACUNA CONTRA LA FIEBRE AMARILLA,USO IM	2,833	456	345	799	1,217	16
25	92015	REFRACCION	2,802	315	127	145	945	1,270
26	43235	ENDOSCOPIA GASTROINTESTINAL ALTA	2,742	21	43	249	1,444	985
27	88141	CITOPATOLOGIA CERVICAL O VAGINAL Y TAMIZAJE MANUAL (PAPANICOLAU)	2,729	-	20	355	2,001	353
28	D0120	EXAMEN ESTOMATOLOGICO	2,660	1,117	270	560	554	159
29	53670	CATETIZACION URETRAL SIMPLE (CAMBIO DE SONDA/SONDAJE VESICAL)	2,593	3	2	4	246	2,338
30	43239	BIOPSIA DE LESION DE ESTOMAGO	2,369	9	35	222	1,270	833
31	93303	ECOCARDIOGRAFIA TRANSTORACICA PARA ANOMALIAS CARDIACAS CONGENIT	2,333	243	43	139	623	1,285
32	90716	VACUNA VIVA DE VIRUS DE LA VARICELA, PARA USO SUBCUTáNEO	2,069	2,038	2	20	9	-
33	90669	VACUNA PARA NEUMOCOCO, HEPTAVALENTE	2,000	1,998	-	-	1	1
34	90723	VACUNAS PENTAVALENTE (DPT+ HIB + HVB)	1,971	1,970	-	-	1	-
35	57452	COLPOSCOPIA	1,899	-	12	269	1,415	203
36	D0220	RADIOGRAFIA INTRAORAL PERIAPICAL	1,858	694	79	216	605	264
37	D1330	INSTRUCCION DE HIGIENE ORAL (IHO)	1,802	316	113	329	670	374
38	97810	ACUPUNTURA, UNA O MAS AGUJAS, SIN ESTIMULACION ELECTRICA, INICIAL D	1,598	11	21	75	871	620
39	90713	VACUNA ANTIPOLIO (IPV) USO IM	1,552	1,551	-	-	1	-
40	99209	ATENCION EN NUTRICION	1,518	372	219	176	464	287
41	90681	VACUNA PARA ROTAVIRUS	1,477	1,476	-	-	1	-
42	95812	ELECTROENCEFALOGRAMA	1,383	105	105	216	623	334
43	92557	AUDIOMETRIA	1,327	50	56	109	473	639
44	97124	PROCEDIMIENTO TERAPEUTICO DE MASAJES	1,309	144	14	50	671	430
45	76700	ECOGRAFIA ABDOMINAL COMPLETA	1,217	3	6	7	622	579
46	90676	VACUNA ANTIRRABICA, USO INTRADERMICO	1,062	221	93	235	397	116
47	90712	VACUNA ANTIPOLIO, USO ORAL (APO)	1,058	1,058	-	-	-	-
48	D1110	PROFILAXIS DENTAL	996	778	45	37	76	60
49	90782	INYECCION PROFILACTICA, DIAGNOSTICA O TERAPEUTICA; SUBCUTANEA O I	965	2	61	544	314	44
50	99199	INFILTRACIONES INTRAARTICULARES	929	19	38	116	457	299

FUENTE: Sistema de Información HIS V. 3.0

ERChA/CAR/Jorge Q.

## PRINCIPALES PROCEDIMIENTOS REALIZADOS POR PROFESIONAL DE LA SALUD MÉDICO

Consulta Externa. Enero - Diciembre 2018

N°	CPT	DESCRIPCIÓN	TOTAL	Etapa de Vida				
				0-11A	12-17A	18-29A	30-59A	60A+
<b>TOTAL GENERAL ...</b>			<b>67,492</b>	<b>3,389</b>	<b>2,381</b>	<b>8,279</b>	<b>29,157</b>	<b>24,286</b>
<b>TOTAL 50 PRINCIPALES PROCEDIMIENTOS</b>			<b>65,188</b>	<b>3,255</b>	<b>2,313</b>	<b>7,980</b>	<b>28,251</b>	<b>23,389</b>
1	97597	CURACION DE HERIDAS	8,993	620	429	1,335	3,699	2,910
2	92225	OFTALMOSCOPIA INDIRECTA	5,046	862	89	273	1,658	2,164
3	76805	ECOGRAFIA, UTERO GRAVIDO, RASTREO B Y/O EN TIEMPO REAL CON DOCUM	4,812	8	622	2,223	1,959	-
4	92100	DETERMINACION DE LA PRESION INTRAOCULAR BILATERAL	4,748	25	18	71	1,364	3,270
5	11000	DESBRIDAMIENTO DE ECCEMA O INFECCION DE LA PIEL	3,900	5	2	38	1,894	1,961
6	76830	ECOGRAFIA TRANSVAGINAL OBSTETRICA	3,799	4	178	1,014	2,513	90
7	92015	REFRACCION	2,802	315	127	145	945	1,270
8	43235	ENDOSCOPIA GASTROINTESTINAL ALTA	2,742	21	43	249	1,444	985
9	88141	CITOPATOLOGIA CERVICAL O VAGINAL Y TAMIZAJE MANUAL (PAPANICOLAU)	2,538	-	16	281	1,902	339
10	15851	RETIRO DE PUNTOS	2,520	228	103	345	1,111	733
11	43239	BIOPSIA DE LESION DE ESTOMAGO	2,369	9	35	222	1,270	833
12	93303	ECOCARDIOGRAFIA TRANSTORACICA PARA ANOMALIAS CARDIACAS CONGENTI	2,245	238	42	132	589	1,244
13	57452	COLPOSCOPIA	1,899	-	12	269	1,415	203
14	95812	ELECTROENCEFALOGRAMA	1,383	105	105	216	623	334
15	92557	AUDIOMETRIA	1,287	50	54	94	454	635
16	76700	ECOGRAFIA ABDOMINAL COMPLETA	1,217	3	6	7	622	579
17	53670	CATETIZACION URETRAL SIMPLE (CAMBIO DE SONDA/SONDAJE VESICAL)	1,109	1	-	4	105	999
18	99199	INFILTRACIONES INTRAARTICULARES	927	19	38	116	455	299
19	69210	LAVADO DE OIDO	796	178	63	78	233	244
20	52000	CISTOURETROSCOPIA	753	2	3	39	218	491
21	76510	ULTRASONIDO OFTALMICO, ECOGRAFIA, DIAGNOSTICO.	583	5	6	15	172	385
22	93015	PRUEBA DE ESFUERZO	521	2	21	24	197	277
23	11100	BIOPSIA DE PIEL, TEJIDO SUBCUTANEO Y/O MUCOSA, LESION UNICA	505	17	26	80	216	166
24	57500	TOMA DE BIOPSIA DE CERVIX	494	-	7	68	347	72
25	30801	CAUTERIZACION Y/O ABLACION, MUCOSA DE CORNETE NASAL, UNILATERAL C	480	173	56	58	122	71
26	92552	AUDIOMETRIA DE TONOS PUROS (UMBRAL); TRANSMITIDOS POR AIRE SOLAM	428	85	36	43	158	106
27	45300	PROCTOSIGMOIDOSCOPIA	408	-	7	47	238	116
28	76516	BIOMETRIA OCULAR POR ULTRASONIDO	391	5	2	4	66	314
29	97810	ACUPUNTURA, UNA O MAS AGUJAS, SIN ESTIMULACION ELECTRICA, INICIAL D	386	1	4	23	187	171
30	95860	ELECTROMIOGRAFIA, UNA EXTREMIDAD	349	-	4	17	180	148
31	45380	COLONOSCOPIA CON BIOPSIA	332	4	1	18	148	161
32	66830	EXTIRPACION DE CATARATA MEMBRANOSA SECUNDARIA (OPACIDAD CAPSULA	332	1	-	3	52	276
33	95900	ESTUDIO DE VELOCIDAD, AMPLITUD Y LATENCIA DE CONDUCCION NERVIOSA	329	-	4	20	169	136
34	57511	CRIOTERAPIA	327	28	39	69	111	80
35	93000	ELECTROCARDIOGRAMA	326	13	6	31	131	145
36	31515	LARINGOSCOPIA DIRECTA.	321	4	6	26	178	107
37	45378	COLONOSCOPIA DIAGNOSTICA, FLEXIBLE	312	2	2	23	134	151
38	95822	ELECTROENCEFALOGRAMA (EEG), DURANTE EL SUENO SOLAMENTE	297	123	36	53	65	20
39	11400	EXERESIS DE LESION BENIGNA	291	31	13	37	137	73
40	76770	ECOGRAFIA RENAL	259	-	1	6	84	168
41	10120	EXTRACCION DE CUERPO EXTRANO	213	32	6	38	77	60
42	93923	ESTUDIO FISIOLÓGICO NO INVASIVO ARTERIAL DE LAS EXTREMIDADES SUPE	213	-	-	2	88	123
43	86580	PRUEBA INTRADERMICA PARA TBC (PPD)	175	-	-	11	121	43
44	76775	ECOGRAFIA DE VIAS URINARIAS	166	-	-	3	58	105
45	36557	COLOCACION DE CATETER VENOSO CENTRAL CVC	153	4	1	2	61	85
46	21209	OSTEOPLASTIA, HUESOS FACIALES; PLASTIA DE REDUCCION	151	7	23	51	54	16
47	11042	LIMPIEZA QUIRURGICA	147	4	2	21	55	65
48	92020	GONIOSCOPIA	140	2	1	1	39	97
49	31505	LARINGOSCOPIA, INDIRECTA (PROCEDIMIENTO SEPARADO); DIAGNOSTICO	138	1	3	9	84	41
50	29700	REMOCION DE YESO	136	18	15	26	49	28

FUENTE: Sistema de Información HIS V. 3.0

ERChA/CAR/Jorge Q.



## PRINCIPALES ACTIVIDADES DE SALUD REALIZADAS POR TODO TIPO DE PROFESIONAL DE LA SALUD

Consulta Externa. Enero - Diciembre 2018

N°	CPT	DESCRIPCIÓN	TOTAL	Etapas de Vida				
				0-11A	12-17A	18-29A	30-59A	60A+
<b>TOTAL GENERAL ...</b>			<b>291,792</b>	<b>71,662</b>	<b>15,756</b>	<b>70,934</b>	<b>103,363</b>	<b>30,077</b>
<b>TOTAL 50 PRINCIPALES ACTIVIDADES DE SALUD</b>			<b>279,749</b>	<b>68,472</b>	<b>14,614</b>	<b>68,723</b>	<b>99,369</b>	<b>28,571</b>
1	Z391	Z391 - ATENCION Y EXAMEN DE MADRE EN PERIODO DE LACTANCIA	26,220	26,211	2	3	4	-
2	Z7174	Z7174 - CONSEJERIA A PERSONAS QUE VIVEN CON VIH / SIDA	23,302	263	361	7,469	14,336	873
3	Z359	Z359 - SUPERVISION DE EMBARAZO DE ALTO RIESGO, SIN OTRA ESPECIFICACION	21,754	6	1,746	11,587	8,415	-
4	U310	U310 - ADMINISTRACION SUPERVISADA DE TRATAMIENTO	20,664	327	281	6,275	12,788	993
5	99401	CONSEJERIA INTEGRAL	15,920	7,623	699	2,078	3,878	1,642
6	Z7171	Z7171 - CONSEJERIA PRE-TEST PARA VIH	15,912	32	810	4,582	7,240	3,248
7	U146	U146 - ESTUDIO DE LA IDENTIFICACION DE LA DEMANDA Y/O NECESIDADES	12,412	1,460	511	2,119	5,340	2,982
8	99403	CONSEJERIA NUTRICIONAL	11,735	10,575	200	197	478	285
9	99402	CONSEJERIA PLANIFICACION FAMILIAR	11,615	35	653	6,559	4,366	2
10	U130	U130 - ORIENTACION Y CONSEJERIA DE ITS	7,586	14	636	3,572	3,182	182
11	U128	U128 - ORIENTACION SOCIAL	7,515	999	321	1,372	3,077	1,746
12	Z001	Z001 - CONTROL DE CRECIMIENTO Y DESARROLLO / CONTROL DE SALUD DE	7,380	7,380	-	-	-	-
13	Z489	Z489 - CUIDADO POSTERIOR A LA CIRUGIA, NO ESPECIFICADO	6,706	528	282	1,024	3,205	1,667
14	Z595	Z595 - PROBLEMAS RELACIONADOS CON POBREZA EXTREMA.	6,230	253	222	1,280	2,729	1,746
15	Z7173	Z7173 - CONSEJERIA POST-TEST NEGATIVO PARA VIH	6,036	12	412	2,705	2,658	249
16	Z136	Z136 - EXAMEN DE PESQUISA ESPECIAL PARA TRASTORNOS CARDIOVASCULARES	5,654	217	113	427	2,417	2,480
17	Z2781	Z2781 - VACUNACION DT (DIFTERIA TETANOS)	5,551	105	525	2,136	2,466	319
18	U2142	U2142 - TOMA DE MUESTRA DE DIAGNOSTICO	5,439	130	122	753	2,518	1,916
19	Z596	Z596 - PROBLEMAS RELACIONADOS CON BAJOS INGRESOS Y POBREZA NO EXTREMA	5,331	599	341	1,025	2,281	1,085
20	99411	SESION DE ESTIMULACION TEMPRANA	5,330	3,330	527	1,051	422	-
21	U336	U336 - UNIDAD PSICOLOGICA TRATADA Y/O REHABILITADA (UPTR)	4,623	886	564	1,008	1,785	380
22	Z507	Z507 - TERAPIA OCUPACIONAL Y REHABILITACION VOCACIONAL, NO CLASIFICADA	4,019	2,475	68	81	618	777
23	U101	U101 - APLICACION DE TEST PSICOLOGICO / UNIDAD PSICOLOGICA EVALUADA	3,949	1,476	694	536	966	277
24	Z018	Z018 - OTROS EXAMENES ESPECIALES ESPECIFICADOS	3,852	73	70	598	1,237	1,874
25	Z504	Z504 - PSICOTERAPIA, NO CLASIFICADA EN OTRA PARTE	3,498	643	745	391	1,435	284
26	Z30052	Z30052 - PRESCRIPCION INICIAL DE METODO INYECTABLE TRIMESTRAL	3,273	-	286	2,086	901	-
27	Z390	Z390 - ATENCION Y EXAMEN INMEDIATAMENTE DESPUES DEL PARTO	2,480	-	212	1,376	892	-
28	Z014	Z014 - EXAMEN GINECOLOGICO (GENERAL) (DE RUTINA)	2,279	-	63	335	1,508	373
29	Z115	Z115 - EXAMEN DE PESQUISA ESPECIAL PARA OTRAS ENFERMEDADES VIRALES	2,199	5	112	878	1,059	145
30	Z3182	Z3182 - SESION DE PSICOPROFILAXIS ESPECIFICO (REGISTRO INDIVIDUAL)	2,107	-	542	1,112	453	-
31	Z961	Z961 - PRESENCIA DE LENTES INTRAOCULARES	1,776	10	3	12	221	1,530
32	Z356	Z356 - SUPERVISION DE PRIMIGESTA MUY JOVEN	1,722	2	1,454	240	26	-
33	Z027	Z027 - EXTENSION DE CERTIFICADO MEDICO	1,666	31	86	718	770	61
34	99404	CONSEJERIA ESPECIAL (VIH/SALUD MENTAL)	1,560	382	534	188	397	59
35	Z511	Z511 - QUIMIOTERAPIA	1,512	1	1	117	933	460
36	Z006	Z006 - EXAMEN PARA COMPARACION Y CONTROL NORMALES EN PROGRAMA DE	1,299	1,144	39	36	54	26
37	U907	U907 - TERAPIA FLORAL	1,109	34	58	107	586	324
38	Z724	Z724 - PROBLEMAS RELACIONADOS CON LA DIETA Y HABITOS ALIMENTARIOS	916	915	-	-	1	-
39	Z30452	Z30452 - REPETICION DE PRESCRIPCION DE METODO INYECTABLE TRIMESTRAL	845	-	35	384	426	-
40	Z3002	Z3002 - CONSEJERIA Y ORIENTACION A QV	808	-	-	223	585	-
41	Z3593	Z3593 - GESTANTE CON FACTOR DE RIESGO CONTROL 3ER. TRIMESTRE (36 S	799	-	65	383	351	-
42	Z30451	Z30451 - REPETICION DE PRESCRIPCION DE METODO INYECTABLE MENSUAL	774	-	17	366	391	-
43	U908	U908 - BIOENERGETICA	669	12	5	31	366	255
44	U331	U331 - ELABORACION DE INFORME PSICOLOGICO	611	195	91	77	208	40
45	Z30051	Z30051 - PRESCRIPCION INICIAL DE METODO INYECTABLE MENSUAL	602	-	21	349	232	-
46	Z21X1	Z21X1 - INFECCION POR VIH SIN SIDA	530	32	7	166	310	15
47	Z409	Z409 - CIRUGIA PROFILACTICA NO ESPECIFICADA	523	29	34	100	223	137
48	Z306	Z306 - CONTROL O REINSERCIÓN DE IMPLANTE	520	-	11	321	188	-
49	Z3003	Z3003 - PRESCRIPCION INICIAL DE METODO ORAL COMBINADO	481	-	11	267	203	-
50	Z508	Z508 - ATENCION POR OTROS PROCEDIMIENTOS DE REHABILITACION	456	28	22	23	244	139

FUENTE: Sistema de Información HIS V. 3.0

ERChA/CAR/Jorge Q.

**ATENCIÓN SEGÚN PRINCIPALES CAUSAS EXTERNAS DE MORBILIDAD GENERAL**

Consulta Externa. Enero - Diciembre 2018

N°	DESCRIPCIÓN	TOTAL	Etapa de Vida				
			0-11A	12-17A	18-29A	30-59A	60A+
<b>TOTAL GENERAL ...</b>		<b>13,095</b>	<b>3,190</b>	<b>350</b>	<b>2,063</b>	<b>4,552</b>	<b>2,940</b>
<b>Total 30 PRINCIPALES CAUSAS EXTERNAS DE MORBILIDAD</b>		<b>13,052</b>	<b>3,186</b>	<b>348</b>	<b>2,053</b>	<b>4,541</b>	<b>2,924</b>
1	U200 Sintomatico Respiratorio	5477	146	126	750	2517	1938
2	U160 Nino / Adolescente / Persona Sana	4290	2816	93	495	692	194
3	U728 Orientaci3n Familiar	2117	76	72	455	935	579
4	U202 Tuberculosis Multidrogoresistente (TB MDR)	563	29	37	234	217	46
5	Y848 Otros Procedimientos Medicos	164	8		5	29	122
6	R629 Retraso en el desarrollo Psicomotor	96	96				
7	U205 Tuberculosis Extensamente Resistente (TB XDR)	60		2	23	28	7
8	V130 Ciclista Lesionado por Colision con Automovil, Camioneta o Furgoneta, Conduc	60		9	32	19	
9	V310 Ocupante de Vehiculo de Motor de Tres Ruedas Lesionado por Colision con Ve	58			20	35	3
10	Y411 Efectos Adversos de Drogas Antimicobacterianas	52			19	27	6
11	W549 Mordedura o Ataque de Perro, en Lugar no Especificado	17	2	3	2	9	1
12	Y845 Insercion de Sonda Gastrica o duodenal	15		1	4	8	2
13	Y841 Dialisis Renal	10			1	4	5
14	W548 Mordedura o Ataque de Perro, en Otro Lugar Especificado	10	2	1	2	2	3
15	W349 Disparo de otras Armas de Fuego, y las no Especificadas, en Lugar no Especific	7			2	4	1
16	Y059 Agresion Sexual con Fuerza Corporal en Lugar no Especificado	6	1	3	1	1	
17	Y070 Otros Sindromes de Maltrato por Esposo o Pareja en Lugar no Especificado	6				5	1
18	T8331 Expulsion de DIU	5			2	3	
19	U326 Recaida	5		1		1	3
20	W199 Caida no Especificada, en Lugar no Especificado	5					5
21	Y846 Cateterizacion Urinaria	4			1	1	2
22	W540 Mordedura o Ataque de Perro, en Vivienda	4	1				3
23	V371 Ocupante de Vehiculo de Motor de Tres Ruedas Lesionado por Colision con Obj	3	2		1		
24	U325 Fracaso de Tratamiento	3	1			1	1
25	X391 Exposicion a otras Fuerzas de la Naturaleza, y las no Especificadas, en Instituci	3	3				
26	V101 Ciclista Lesionado por Colision con Peaton o Animal, Pasajero Lesionado en Acc	3	1			2	
27	Y297 Contacto Traumatico con Objeto Romo o sin Filo, de Intencion no determinada	3	1			1	1
28	X600 Envenenamiento Autoinfligido Intencionalmente por, y Exposicion a Analgesico	2			2		
29	U206 Otras Tuberculosis Drogoresistentes	2			1		1
30	W570 Mordedura o Picadura de Insectos y otros Artropodos no Venenosos, en Vivier	2	1		1		

FUENTE: Sistema de Información HIS V. 3.0  
 ERChA/CAR/Jorge Q.

**ATENCIÓN SEGÚN PRINCIPALES FACTORES QUE INFLUYEN EN EL ESTADO DE SALUD**

Consulta Externa. Enero - Diciembre 2018

N°	DESCRIPCIÓN	TOTAL	Etapa de Vida				
			0-11A	12-17A	18-29A	30-59A	60A+
<b>TOTAL GENERAL ...</b>		<b>245,639</b>	<b>49,719</b>	<b>13,143</b>	<b>60,862</b>	<b>93,826</b>	<b>28,089</b>
<b>Total 50 PRINCIPALES FACTORES</b>		<b>235,568</b>	<b>47,014</b>	<b>12,454</b>	<b>59,014</b>	<b>90,343</b>	<b>26,743</b>
1	Z391 Atencion y Examen de Madre en Periodo de Lactancia	26220	26211	2	3	4	
2	Z7174 Consejería a Personas que Viven con VIH / SIDA	23302	263	361	7469	14336	873
3	Z359 Supervision de Embarazo de Alto Riesgo, sin otra Especificacion	21754	6	1746	11587	8415	
4	U310 Administracion Supervisada de Tratamiento	20664	327	281	6275	12788	993
5	Z7171 Consejería Pre-Test para VIH	15912	32	810	4582	7240	3248
6	U146 Estudio de la Identificacion de la demanda y/o Necesidades Sociales del Usuario	12412	1460	511	2119	5340	2982
7	U130 Orientacion y Consejería de ITS	7586	14	636	3572	3182	182
8	U128 Orientacion Social	7515	999	321	1372	3077	1746
9	Z001 Control de Crecimiento y desarrollo / Control de Salud de rutina del Niño	7380	7380				
10	Z489 Cuidado Posterior a la Cirugia, no Especificado	6706	528	282	1024	3205	1667
11	Z595 Problemas Relacionados con Pobreza Extrema.	6230	253	222	1280	2729	1746
12	Z7173 Consejería Post-Test Negativo para VIH	6036	12	412	2705	2658	249
13	Z136 Examen de Pesquisa Especial para Trastornos Cardiovasculares	5654	217	113	427	2417	2480
14	Z2781 Vacunacion Dt (Difteria Tetanos)	5551	105	525	2136	2466	319
15	U2142 Toma de Muestra de diagnostico	5439	130	122	753	2518	1916
16	Z596 Problemas Relacionados con Bajos Ingresos y Pobreza no Extrema	5331	599	341	1025	2281	1085
17	U336 Unidad Psicologica Tratada y/o Rehabilitada (UPTR)	4623	886	564	1008	1785	380
18	Z507 Terapia Ocupacional y Rehabilitacion Vocacional, no Clasificada en otra parte	4019	2475	68	81	618	777
19	U101 Aplicacion de Test Psicologico / Unidad Psicologica Evaluada (UPE)	3949	1476	694	536	966	277
20	Z018 Otros Examenes Especiales Especificados	3852	73	70	598	1237	1874
21	Z504 Psicoterapia, no Clasificada en otra parte	3498	643	745	391	1435	284
22	Z30052 Prescripcion Inicial de Metodo Inyectable Trimestral	3273		286	2086	901	
23	Z390 Atencion y Examen Inmediatamente despues del Parto	2480		212	1376	892	
24	Z014 Examen Ginecologico (General) (de Rutina)	2279		63	335	1508	373
25	Z115 Examen de Pesquisa Especial para otras Enfermedades Virales	2199	5	112	878	1059	145
26	Z3182 Sesion de Psicoprofilaxis Especifico (Registro Individual)	2107		542	1112	453	
27	Z961 Presencia de Lentes Intraoculares	1776	10	3	12	221	1530
28	Z356 Supervision de Primigesta Muy Joven	1722	2	1454	240	26	
29	Z027 Extension de Certificado Medico	1666	31	86	718	770	61
30	Z511 Quimioterapia	1512	1	1	117	933	460
31	Z006 Examen para Comparacion y Control Normales en Programa de Investigacion C	1299	1144	39	36	54	26
32	U907 Terapia Floral	1109	34	58	107	586	324
33	Z724 Problemas Relacionados con la dieta y Habitos Alimentarios Inapropiados	916	915			1	
34	Z30452 Repeticion de Prescripcion de Metodo Inyectable Trimestral	845		35	384	426	
35	Z3002 Consejería y Orientacion AQV	808			223	585	
36	Z3593 Gestante con Factor de Riesgo Control 3er. Trimestre (36 Semanas)	799		65	383	351	
37	Z30451 Repeticion de Prescripcion de Metodo Inyectable Mensual	774		17	366	391	
38	U908 Bioenergetica	669	12	5	31	366	255
39	U331 Elaboracion de Informe Psicologico	611	195	91	77	208	40
40	Z30051 Prescripcion Inicial de Metodo Inyectable Mensual	602		21	349	232	
41	Z21X1 Infeccion por VIH sin SIDA	530	32	7	166	310	15
42	Z409 Cirugia Profilactica no Especificada	523	29	34	100	223	137
43	Z306 Control o Reinsercion de Implante	520		11	321	188	
44	Z3003 Prescripcion Inicial de Metodo Oral Combinado	481		11	267	203	
45	Z508 Atencion por otros Procedimientos de Rehabilitacion	456	28	22	23	244	139
46	Z3008 Prescripcion Inicial de Metodo Preservativo Masculino	442		13	223	206	
47	Z000 Examen Medico General	439	85	19	60	157	118
48	U136 Consejo y Orientacion Psicologico	383	85	68	60	131	39
49	Z640 Problemas Relacionados con Embarazo no deseado	362	10	343	5	2	2
50	Z5184 Lactancia Artificial RN Madre VIH (+)	353	307	10	16	19	1

FUENTE: Sistema de Información HIS V. 3.0  
ERChA/CAR/Jorge Q.

**ATENDIDOS Y ATENCIONES AL ESTABLECIMIENTO POR GRUPO ETAREO SEGÚN PRINCIPALES DISTRITO DE PROCEDENCIA**

Consulta Externa. Enero - Diciembre 2018

N°	UBIGEO	DISTRITO DE PROCEDENCIA	TOTAL		0-11A		12-17A		18-29A		30-59A		60A+	
			ATENDIDO	ATENCION	ATENDIDO	ATENCION	ATENDIDO	ATENCION	ATENDIDO	ATENCION	ATENDIDO	ATENCION	ATENDIDO	ATENCION
<b>TOTAL GENERAL *...</b>			<b>67,403</b>	<b>642,060</b>	<b>19,554</b>	<b>121,079</b>	<b>3,359</b>	<b>26,117</b>	<b>9,810</b>	<b>89,021</b>	<b>21,583</b>	<b>236,970</b>	<b>13,097</b>	<b>168,873</b>
<b>Total 35 principales Distritos</b>			<b>67,172</b>	<b>640,403</b>	<b>19,524</b>	<b>120,893</b>	<b>3,353</b>	<b>26,050</b>	<b>9,769</b>	<b>88,730</b>	<b>21,490</b>	<b>236,272</b>	<b>13,034</b>	<b>168,458</b>
1	150133	SAN JUAN DE MIRAFLORES	28,152	260,309	8,717	48,363	1,323	10,592	3,901	35,209	8,737	95,066	5,474	71,079
2	150143	VILLA MARIA DEL TRIUNFO	18,664	186,851	5,563	39,460	1,025	8,128	2,634	25,808	6,013	68,542	3,429	44,913
3	150108	CHORRILLOS	7,912	73,648	2,594	15,189	412	3,153	1,203	11,372	2,362	26,472	1,339	17,462
4	150142	VILLA EL SALVADOR	5,057	54,521	890	7,666	234	1,879	757	6,653	1,826	20,565	1,350	17,758
5	150140	SANTIAGO DE SURCO	4,084	36,548	1,045	6,207	192	1,221	675	5,362	1,372	13,808	800	9,950
6	150123	PACHACAMAC	883	7,201	266	1,376	46	366	149	1,121	299	2,899	123	1,439
7	150119	LURIN	535	5,845	116	918	38	194	91	800	189	2,462	101	1,471
8	150104	BARRANCO	331	3,424	55	320	18	108	30	314	130	1,376	98	1,306
9	150101	LIMA	273	2,117	99	333	5	40	40	233	71	865	58	646
10	150501	SAN VICENTE DE CAYETE	121	1,418	6	65	4	52	24	223	48	584	39	494
11	150141	SURQUILLO	127	781	21	92	7	38	26	141	41	309	32	201
12	150103	ATE	91	595	10	59	2	13	29	140	32	267	18	116
13	150124	PUCUSANA	66	574	23	116	5	26	9	70	20	239	9	123
14	150135	SAN MARTIN DE PORRES	80	533	9	67	4	29	19	102	36	215	12	120
15	150132	SAN JUAN DE LURIGANCHO	62	501	4	47	4	49	14	109	31	216	9	80
16	150509	MALA	44	482	8	48	-	17	6	90	20	194	10	133
17	150505	CHILCA	57	443	12	80	4	19	13	65	20	163	8	116
18	70101	CALLAO	60	412	7	30	2	12	15	94	23	196	13	80
19	150130	SAN BORJA	75	402	4	36	4	9	19	98	34	187	14	72
20	150115	LA VICTORIA	50	388	11	50	3	12	12	78	16	160	8	88
21	150114	LA MOLINA	72	350	6	36	7	14	23	83	26	135	10	82
22	150137	SANTA ANITA	34	312	4	30	-	7	8	63	14	172	8	40
23	50101	AYACUCHO	34	284	1	9	2	9	3	25	14	153	14	88
24	150127	PUNTA NEGRA	22	273	10	39	2	9	2	38	4	106	4	81
25	150126	PUNTA HERMOSA	32	272	7	32	4	12	4	43	9	103	8	82
26	150129	SAN BARTOLO	25	256	11	41	-	2	5	48	4	118	5	47
27	250401	PURUS	16	243	5	55	2	5	5	41	2	84	2	58
28	150118	LURIGANCHO	20	242	6	47	-	8	5	46	5	88	4	53
29	150111	EL AGUSTINO	37	205	5	22	-	5	11	39	17	91	4	48
30	150117	LOS OLIVOS	40	191	3	14	1	4	7	39	26	102	3	32
31	151021	MIRAFLORES	28	182	1	9	-	-	7	32	13	93	7	48
32	110501	PISCO	16	178	2	11	2	12	5	47	4	63	3	45
33	150110	COMAS	27	155	1	8	1	2	6	40	7	57	12	48
34	150105	BREÑA	28	136	2	7	-	2	8	33	14	64	4	30
35	150128	RIMAC	17	131	-	11	-	2	4	31	11	58	2	29

\* No Incluye atenciones en el Servicio de Medicina Física y Rehabilitación

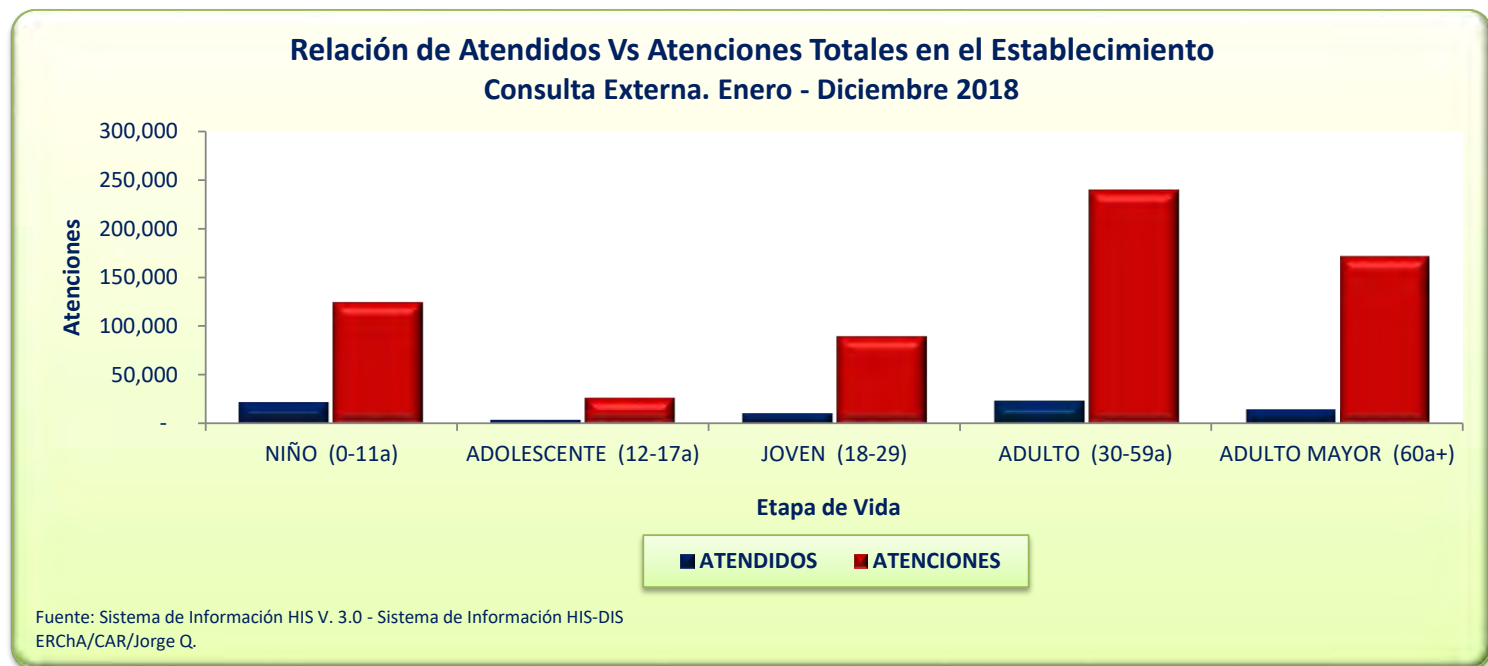
FUENTE: Sistema de Información HIS V. 3.0

ERChA/CAR/Jorge Q.

**ATENDIDOS Y ATENCIONES TOTAL AL ESTABLECIMIENTO POR SEXO SEGÚN ETAPA DE VIDA**  
Consulta Externa. Enero - Diciembre 2018

GRUPO ETAREO	ATENDIDOS			ATENCIONES		
	TOTAL	MASCULINO	FEMENINO	TOTAL	MASCULINO	FEMENINO
<b>TOTAL GENERAL ...</b>	<b>70,906</b>	<b>28,899</b>	<b>42,007</b>	<b>651,299</b>	<b>246,591</b>	<b>404,708</b>
NIÑO (0-11a)	21,022	11,460	9,562	124,472	69,094	55,378
ADOLESCENTE (12-17a)	3,457	1,149	2,308	26,392	8,624	17,768
JOVEN (18-29)	9,954	3,207	6,747	89,371	27,687	61,684
ADULTO (30-59a)	22,471	7,093	15,378	239,509	68,752	170,757
ADULTO MAYOR (60a+)	14,002	5,990	8,012	171,555	72,434	99,121

FUENTE: Sistema de Información HIS V. 3.0 / Sistema de Información HIS-DIS  
ERChA/CAR/Jorge Q.



**ATENDIDOS Y ATENCIONES A LOS SERVICIOS SEGÚN FINANCIADOR**

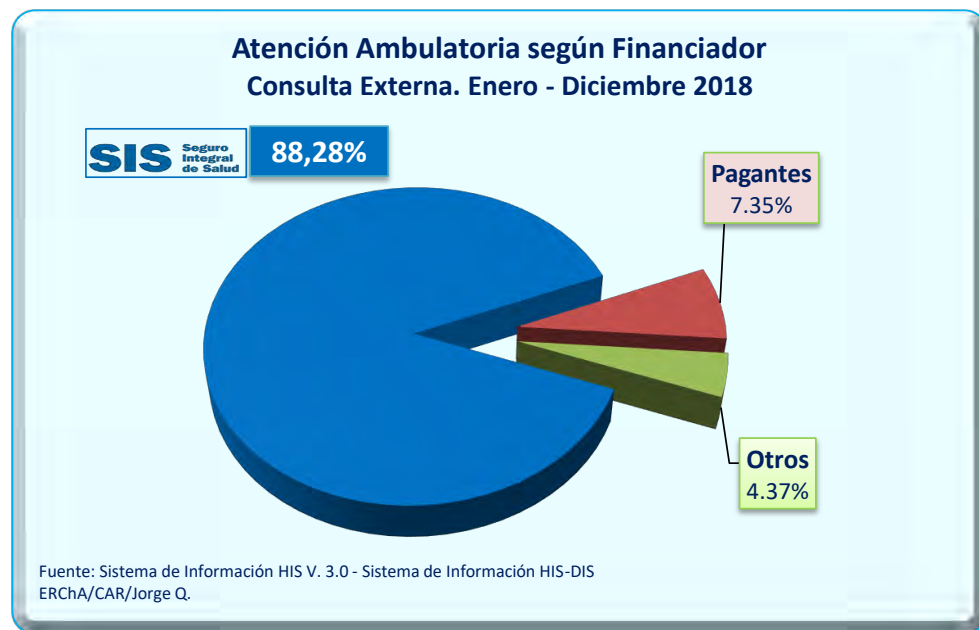
Consulta Externa. Enero - Diciembre 2018

FINANCIADORES *	TOTAL		ACUDEN AL SERVICIO		
	ATENDIDO	ATENCION	NUEVO	CONTINUADOR	REINGRESO
<b>TOTAL GENERAL ...</b>	<b>183,341</b>	<b>642,060</b>	<b>158,729</b>	<b>458,719</b>	<b>24,612</b>
S.I.S	157,967	566,772	135,672	408,805	22,295
USUARIO	15,165	47,180	13,156	32,015	2,009
OTROS	9,149	19,270	9,066	10,121	83
EXONERADO	899	8,349	687	7,450	212
PRIVADOS	63	217	53	154	10
ESSALUD	63	115	61	52	2
S.O.A.T	24	116	23	92	1
SANIDAD F.A.P	6	24	6	18	-
SANIDAD PNP	2	9	2	7	-
SANIDAD NAVAL	2	4	2	2	-
SANIDAD EP	1	4	1	3	-

\* No incluye Servicio de Medicina Física y Rehabilitación

FUENTE: Sistema de Información HIS V. 3.0

ERChA/CAR/Jorge Q.



ATENCIÓN MENSUAL EN EL SERVICIO DE MEDICINA FÍSICA Y REHABILITACION  
SEGÚN SEXO, ETAPA DE VIDA Y CONDICIÓN EN EL SERVICIO. Enero - Diciembre 2018

Mes de Atención / Género	TOTAL	Etapa de Vida						Condición en el Servicio		
		<1a	1-11a	12-17a	18-29a	30-59a	60a+	Contin..	Nuevo	Reing..
<b>TOTAL GENERAL</b>	<b>9,239</b>	<b>931</b>	<b>2,462</b>	<b>275</b>	<b>350</b>	<b>2,539</b>	<b>2,682</b>	<b>2,702</b>	<b>5,261</b>	<b>1,276</b>
<b>Masculino</b>	<b>4,153</b>	<b>495</b>	<b>1,475</b>	<b>157</b>	<b>171</b>	<b>777</b>	<b>1,078</b>	<b>1,165</b>	<b>2,447</b>	<b>541</b>
<b>Femenino</b>	<b>5,086</b>	<b>436</b>	<b>987</b>	<b>118</b>	<b>179</b>	<b>1,762</b>	<b>1,604</b>	<b>1,537</b>	<b>2,814</b>	<b>735</b>
<b>Enero</b>	<b>795</b>	<b>81</b>	<b>246</b>	<b>20</b>	<b>24</b>	<b>207</b>	<b>217</b>	<b>62</b>	<b>354</b>	<b>379</b>
Femenino	360	43	146	11	14	56	90	22	181	157
Masculino	435	38	100	9	10	151	127	40	173	222
<b>Febrero</b>	<b>808</b>	<b>55</b>	<b>159</b>	<b>23</b>	<b>36</b>	<b>250</b>	<b>285</b>	<b>100</b>	<b>462</b>	<b>246</b>
Femenino	345	29	93	16	19	77	111	33	206	106
Masculino	463	26	66	7	17	173	174	67	256	140
<b>Marzo</b>	<b>799</b>	<b>77</b>	<b>199</b>	<b>24</b>	<b>29</b>	<b>228</b>	<b>242</b>	<b>129</b>	<b>423</b>	<b>247</b>
Femenino	348	45	130	11	10	69	83	46	199	103
Masculino	451	32	69	13	19	159	159	83	224	144
<b>Abril</b>	<b>880</b>	<b>112</b>	<b>247</b>	<b>22</b>	<b>24</b>	<b>242</b>	<b>233</b>	<b>263</b>	<b>434</b>	<b>183</b>
Femenino	413	62	155	16	14	80	86	122	208	83
Masculino	467	50	92	6	10	162	147	141	226	100
<b>Mayo</b>	<b>1,017</b>	<b>62</b>	<b>263</b>	<b>45</b>	<b>50</b>	<b>288</b>	<b>309</b>	<b>332</b>	<b>568</b>	<b>117</b>
Femenino	460	28	144	22	26	101	139	138	270	52
Masculino	557	34	119	23	24	187	170	194	298	65
<b>Junio</b>	<b>738</b>	<b>85</b>	<b>202</b>	<b>23</b>	<b>32</b>	<b>194</b>	<b>202</b>	<b>309</b>	<b>376</b>	<b>53</b>
Femenino	332	44	115	17	12	53	91	143	172	17
Masculino	406	41	87	6	20	141	111	166	204	36
<b>Julio</b>	<b>818</b>	<b>70</b>	<b>216</b>	<b>28</b>	<b>38</b>	<b>223</b>	<b>243</b>	<b>307</b>	<b>488</b>	<b>23</b>
Femenino	350	39	130	12	13	58	98	130	209	11
Masculino	468	31	86	16	25	165	145	177	279	12
<b>Agosto</b>	<b>739</b>	<b>81</b>	<b>218</b>	<b>18</b>	<b>25</b>	<b>195</b>	<b>202</b>	<b>270</b>	<b>465</b>	<b>4</b>
Femenino	372	47	146	11	16	75	77	137	233	2
Masculino	367	34	72	7	9	120	125	133	232	2
<b>Setiembre</b>	<b>693</b>	<b>69</b>	<b>207</b>	<b>30</b>	<b>31</b>	<b>176</b>	<b>180</b>	<b>249</b>	<b>443</b>	<b>1</b>
Femenino	292	35	116	15	19	40	67	97	194	1
Masculino	401	34	91	15	12	136	113	152	249	
<b>Octubre</b>	<b>563</b>	<b>64</b>	<b>155</b>	<b>18</b>	<b>18</b>	<b>162</b>	<b>146</b>	<b>193</b>	<b>370</b>	
Femenino	272	37	98	11	7	60	59	86	186	
Masculino	291	27	57	7	11	102	87	107	184	
<b>Noviembre</b>	<b>728</b>	<b>76</b>	<b>211</b>	<b>11</b>	<b>22</b>	<b>190</b>	<b>218</b>	<b>219</b>	<b>506</b>	<b>3</b>
Femenino	328	36	118	6	12	56	100	94	232	2
Masculino	400	40	93	5	10	134	118	125	274	1
<b>Diciembre</b>	<b>661</b>	<b>99</b>	<b>139</b>	<b>13</b>	<b>21</b>	<b>184</b>	<b>205</b>	<b>269</b>	<b>372</b>	<b>20</b>
Femenino	281	50	84	9	9	52	77	117	157	7
Masculino	380	49	55	4	12	132	128	152	215	13

FUENTE: Sistema de Información HIS-DIS  
ERChA/CAR/Jorge Q.

**PRINCIPAL MORBILIDAD GENERAL SEGÚN EL CIE 10 POR SUBCATEGORIA DIAGNÓSTICA**  
Servicio de Medicina Física y Rehabilitación. Consulta Externa. Enero - Diciembre 2018

N°	MORBILIDAD	Sexo	TOTAL	Grupo de Edad														
				<1A	1-4A	5-9A	10-14A	15-19A	20-24A	25-29A	30-34A	35-39A	40-44A	45-49A	50-54A	55-59A	60-64A	65A+
<b>TOTAL GENERAL ...</b>		<b>T</b>	<b>8,597</b>	<b>627</b>	<b>1,374</b>	<b>846</b>	<b>296</b>	<b>165</b>	<b>162</b>	<b>121</b>	<b>172</b>	<b>208</b>	<b>312</b>	<b>469</b>	<b>625</b>	<b>614</b>	<b>743</b>	<b>1,863</b>
		<b>M</b>	<b>4,683</b>	<b>311</b>	<b>557</b>	<b>289</b>	<b>122</b>	<b>77</b>	<b>83</b>	<b>65</b>	<b>95</b>	<b>144</b>	<b>215</b>	<b>325</b>	<b>446</b>	<b>428</b>	<b>519</b>	<b>1,007</b>
		<b>F</b>	<b>3,914</b>	<b>316</b>	<b>817</b>	<b>557</b>	<b>174</b>	<b>88</b>	<b>79</b>	<b>56</b>	<b>77</b>	<b>64</b>	<b>97</b>	<b>144</b>	<b>179</b>	<b>186</b>	<b>224</b>	<b>856</b>
<b>TOTAL 13 PRINCIPALES DIAGNÓSTICOS</b>			<b>4,240</b>	<b>141</b>	<b>889</b>	<b>416</b>	<b>83</b>	<b>55</b>	<b>55</b>	<b>41</b>	<b>75</b>	<b>114</b>	<b>150</b>	<b>232</b>	<b>323</b>	<b>321</b>	<b>402</b>	<b>943</b>
1	M54.5 Lumbago no especificado	T	875		3	7	10	12	15	14	35	40	71	77	141	102	117	231
		M	256		2	2	4	4	5	6	17	8	10	24	37	24	25	88
		F	619		1	5	6	8	10	8	18	32	61	53	104	78	92	143
2	F80.0 Trastorno específico de la pronunciación	T	441	2	186	213	27	4	3		1	1		2				2
		M	320	1	131	157	21	3	3		1	1						2
		F	121	1	55	56	6	1						2				
3	M77.9 Entesopatía, no especificada	T	384		6	3	1	3	7	4	14	20	23	33	39	37	58	136
		M	108		3	2	1	2	1	1	7	7	4	7	7	12	7	47
		F	276		3	1		1	6	3	7	13	19	26	32	25	51	89
4	M79.1 Mialgia	T	383		1	3	3	16	10	10	8	20	24	49	37	54	50	98
		M	93			1		2	2	3	1	4	4	10	3	10	8	45
		F	290		1	2	3	14	8	7	7	16	20	39	34	44	42	53
5	M21.4 Pie plano [pes planus] (adquirido)	T	320	8	211	71	21	1	2		1	1		1	1			2
		M	184	5	117	46	12		1		1	1			1			
		F	136	3	94	25	9	1	1					1				2
6	R62.0 Retardo del desarrollo	T	309	124	158	14	7	1				1		2			1	1
		M	147	62	75	3	4					1		1			1	
		F	162	62	83	11	3	1						1				1
7	M17.0 Gonartrosis primaria, bilateral	T	281		1	3		1	5	4		8	6	24	34	21	36	138
		M	79			1		1	1	1		3	1	7	6	1	11	46
		F	202		1	2			4	3		5	5	17	28	20	25	92
8	F80.1 Trastorno del lenguaje expresivo	T	266	3	190	51	7	4	2	2	2	3		1		1		2
		M	201	2	145	40	4	1	2	2	2	2		1				2
		F	65	1	45	11	3	3				1					1	
9	G81.1 Hemiplejía espástica	T	257	2	12	13	1	3	5	5	4	6	8	9	12	20	37	120
		M	170	1	8	8		1	5	4	2	5	5	6	10	14	26	75
		F	87	1	4	5	1	2		1	2	1	3	3	2	6	11	45
10	M75.1 Síndrome del manguito rotatorio	T	218	1		4		1			6	4	7	18	24	36	40	77
		M	47			3					1	2	1	3	5	5	5	27
		F	171	1		1		1			5	2	6	18	21	31	35	50
11	M75.9 Lesión del hombro, no especificada	T	178		1		1	2			1	6	4	9	16	26	34	78
		M	48				1	2		1	6	2	2	9	14	21	26	47
		F	130		1		1	5	4	2	2	7	7	7	19	24	29	58
12	M54.2 Cervicalgia	T	169		1	3	1	5	4		2	7	7	7	19	24	29	58
		M	52			1	1	1	1		1	2		2	3	8	5	27
		F	117		1	2		4	3	2	1	5	7	5	16	16	24	31
13	M21.1 Deformidad en varo, no clasificada en otra parte	T	159	1	119	31	4	2	2									
		M	83		68	10	3	2										
		F	76	1	51	21	1		2									

FUENTE: Sistema de Información HIS-DIS  
ERChA/CAR/Jorge Q.



**20 PRINCIPALES MORBILIDADES DEL SERVICIO DE MEDICINA FÍSICA Y REHABILITACION  
SEGÚN CONDICIÓN DE ALTA Y SEXO. Enero - Diciembre 2018**

N°	Descripción Diagnóstica / Genero	Sexo	Total	Condición de Alta				
				Aún no en Cond. Alta	Con discap. pero autosuf.	Dependiente de otra Pers.	Independ.	Sin discapac.
<b>TOTAL GENERAL...</b>		<b>T</b>	<b>8,597</b>	<b>7,730</b>	<b>21</b>	<b>46</b>	<b>15</b>	<b>785</b>
		<b>M</b>	<b>4,683</b>	<b>4,193</b>	<b>12</b>	<b>14</b>	<b>10</b>	<b>454</b>
		<b>F</b>	<b>3,914</b>	<b>3,537</b>	<b>9</b>	<b>32</b>	<b>5</b>	<b>331</b>
<b>TOTAL 20 principales Morbilities</b>			<b>4,953</b>	<b>4,446</b>	<b>3</b>	<b>7</b>	<b>7</b>	<b>490</b>
1	M54.5 Lumbago no especificado	T	875	735	1		1	138
		M	256	213	1			42
		F	619	522			1	96
2	F80.0 Trastorno específico de la pronunciación	T	441	400				41
		M	320	287				33
		F	121	113				8
3	M77.9 Entesopatía, no especificada	T	384	327			2	55
		M	108	84			2	22
		F	276	243				33
4	M79.1 Mialgia	T	383	344			1	38
		M	93	87				6
		F	290	257			1	32
5	M21.4 Pie plano [pes planus] (adquirido)	T	320	291		1		28
		M	184	167				17
		F	136	124		1		11
6	R62.0 Retardo del desarrollo	T	309	306		1		2
		M	147	144		1		2
		F	162	162				
7	M17.0 Gonartrosis primaria, bilateral	T	281	245		1	1	34
		M	79	70				9
		F	202	175		1	1	25
8	F80.1 Trastorno del lenguaje expresivo	T	266	234		4		28
		M	201	172		3		26
		F	65	62		1		2
9	G81.1 Hemiplejía espástica	T	257	245	1			11
		M	170	161	1			8
		F	87	84				3
10	M75.1 Síndrome del manguito rotatorio	T	218	181			1	36
		M	47	41				6
		F	171	140			1	30
11	M75.9 Lesión del hombro, no especificada	T	178	158				20
		M	48	43				5
		F	130	115				15
12	M54.2 Cervicalgia	T	169	144				25
		M	52	47				5
		F	117	97				20
13	M21.1 Deformidad en varo, no clasificada en otra parte	T	159	156				3
		M	83	82				1
		F	76	74				2
14	Q65.8 Otras deformidades congénitas de la cadera	T	122	122				
		M	31	31				
		F	91	91				
15	F90.0 Perturbación de la actividad y de la atención	T	110	109				1
		M	89	88				1
		F	21	21				
16	T93.2 Secuelas de otras fracturas de miembro inferior	T	106	97	1			8
		M	64	57	1			6
		F	42	40				2
17	P03.4 Feto y recién nacido afectados por parto por cesárea	T	101	98				3
		M	60	58				2
		F	41	40				1
18	I64.X Accidente vascular encefálico agudo, no especificado como hemorráji	T	95	95				
		M	53	53				
		F	42	42				
19	T92.2 Secuelas de fractura de la muñeca y de la mano	T	90	86				4
		M	38	35				3
		F	52	51				1
20	M54.4 Lumbago con ciática	T	89	73			1	15
		M	32	27				5
		F	57	46			1	10

**ATENDIDOS Y ATENCIONES AL ESTABLECIMIENTO POR GRUPO ETAREO SEGÚN PRINCIPALES DISTRITO DE PROCEDENCIA**  
Servicio de Medicina Física y Rehabilitación. Consulta Externa. Enero - Diciembre 2018

N°	UBIGEO	DISTRITO DE PROCEDENCIA	TOTAL		0-11A		12-17A		18-29A		30-59A		60A+	
			ATENDIDO	ATENCION	ATENDIDO	ATENCION	ATENDIDO	ATENCION	ATENDIDO	ATENCION	ATENDIDO	ATENCION	ATENDIDO	ATENCION
<b>TOTAL GENERAL ...</b>			<b>3,503</b>	<b>9,239</b>	<b>1,468</b>	<b>1,925</b>	<b>98</b>	<b>177</b>	<b>144</b>	<b>206</b>	<b>888</b>	<b>1,651</b>	<b>905</b>	<b>1,777</b>
<b>Total 35 principales Distritos</b>			<b>3,406</b>	<b>9,049</b>	<b>1,445</b>	<b>1,913</b>	<b>96</b>	<b>172</b>	<b>134</b>	<b>201</b>	<b>853</b>	<b>1,621</b>	<b>878</b>	<b>1,736</b>
1	150143	VILLA MARIA DEL TRIUNFO	1,156	3,148	540	728	34	64	41	78	274	567	267	555
2	150133	SAN JUAN DE MIRAFLORES	1,091	2,805	439	566	28	59	41	45	270	483	313	561
3	150142	VILLA EL SALVADOR	341	893	136	179	9	14	15	19	87	149	94	191
4	150108	CHORRILLOS	191	728	72	196	7	14	8	26	47	147	57	154
5	150140	SANTIAGO DE SURCO	58	286	19	52	2	7	2		18	83	17	86
6	150732	SURCO	135	258	42	40	2	2	4	2	46	38	41	41
7	060406	CHOROPAMPA	175	253	88	33	4		10	9	43	16	30	20
8	200407	SAN JUAN DE BIGOTE	54	142	16	27	1		5	1	14	22	18	38
9	190307	VILLA RICA	47	117	26	29	2	4	3	2	13	18	3	17
10	150123	PACHACAMAC	27	83	12	15		2	2	4	8	27	5	8
11	150119	LURIN	25	76	13	12	2		1	3	4	19	5	17
12	150104	BARRANCO	19	57	6	2	1	2		1	5	17	7	16
13	021909	SAN JUAN	23	51	14	6	1	1	2	3	2	6	4	12
14	140302	CHOCHOPE	12	27	4	6	1	1		1	5	3	2	4
15	120428	SAN LORENZO	9	22	2	6	1			1	3	3	3	3
16	150141	CHILCA	4	13	2	3		1		1	1	2	1	2
17	150129	SURQUILLO	3	12	0	0		1			2	7	1	1
18	081003	SAN BARTOLO	6	12	1	2					2	3	3	1
19	150501	SAN VICENTE DE CAÑETE	4	11	1	1					2	4	1	2
20	021501	CCAPI	5	11	2	0					1	1	2	5
21	150103	CABANA	7	10	4	1	1				2	2		
22	150132	SAN JUAN DE LURIGANCHO	3	9	0	2				3	2	1	1	
23	030307	ATE	2	9	0	4				2		1	2	
24	200706	MANCORA	3	8	3	2						1		2
25	150124	SABAINO	6	8	3	1					2	1	1	

FUENTE: Sistema de Información HIS-DIS  
ERChA/CAR/Jorge Q.

**PRINCIPAL MORBILIDAD GENERAL SEGÚN EL CIE 10 POR CATEGORÍA DIAGNÓSTICA**  
**Departamento de Medicina, Servicio de Gastroenterología. Consulta Externa. Enero - Diciembre 2018**

N°	CIE 10	MORBILIDAD	Sexo	TOTAL	Grupo de Edad														
					<1A	1-4A	5-9A	10-14A	15-19A	20-24A	25-29A	30-34A	35-39A	40-44A	45-49A	50-54A	55-59A	60-64A	65A+
<b>TOTAL GENERAL ...</b>			T	<b>18,076</b>	<b>3</b>	<b>40</b>	<b>40</b>	<b>131</b>	<b>451</b>	<b>702</b>	<b>604</b>	<b>822</b>	<b>901</b>	<b>1,327</b>	<b>1,694</b>	<b>2,191</b>	<b>2,117</b>	<b>2,062</b>	<b>4,991</b>
			M	<b>5,680</b>	<b>1</b>	<b>21</b>	<b>16</b>	<b>69</b>	<b>158</b>	<b>236</b>	<b>186</b>	<b>249</b>	<b>240</b>	<b>369</b>	<b>402</b>	<b>564</b>	<b>592</b>	<b>706</b>	<b>1,871</b>
			F	<b>12,396</b>	<b>2</b>	<b>19</b>	<b>24</b>	<b>62</b>	<b>293</b>	<b>466</b>	<b>418</b>	<b>573</b>	<b>661</b>	<b>958</b>	<b>1,292</b>	<b>1,627</b>	<b>1,525</b>	<b>1,356</b>	<b>3,120</b>
<b>TOTAL 15 PRINCIPALES DIAGNÓSTICOS</b>				<b>14,918</b>	<b>2</b>	<b>25</b>	<b>30</b>	<b>95</b>	<b>355</b>	<b>598</b>	<b>489</b>	<b>715</b>	<b>779</b>	<b>1,136</b>	<b>1,441</b>	<b>1,883</b>	<b>1,767</b>	<b>1,672</b>	<b>3,931</b>
1	K29	GASTRITIS Y DUODENITIS	T	6,687	-	5	8	46	187	279	260	347	401	528	706	884	803	744	1,489
			M	1,781	-	2	4	22	48	87	71	92	90	116	141	165	184	227	532
2	I84	HEMORROIDES	F	4,906	-	3	4	24	139	192	189	255	311	412	565	719	619	517	957
			T	1,434	-	1	1	4	24	56	40	83	87	133	139	186	173	163	344
			M	516	-	-	-	3	17	20	10	24	20	53	42	88	55	61	123
3	K30	DISPEPSIA	F	918	-	1	1	1	7	36	30	59	67	80	97	98	118	102	221
			T	1,005	-	1	1	11	33	32	29	35	28	83	85	111	133	118	305
			M	258	-	-	1	4	10	10	9	12	6	22	14	18	31	32	89
4	K59	OTROS TRASTORNOS FUNCIONALES DEL INTESTINO	F	747	-	1	-	7	23	22	20	23	22	61	71	93	102	86	216
			T	938	-	9	15	10	26	48	29	36	33	57	68	94	90	89	334
			M	290	-	7	5	6	8	12	8	11	8	13	10	24	18	24	136
5	K76	OTRAS ENFERMEDADES DEL HIGADO	F	648	-	2	10	4	18	36	21	25	25	44	58	70	72	65	198
			T	889	-	1	-	2	7	16	14	25	26	64	79	139	124	116	276
			M	278	-	-	-	1	2	3	6	8	7	15	23	30	38	45	100
6	K80	COLELITIASIS	F	611	-	1	-	1	5	13	8	17	19	49	56	109	86	71	176
			T	700	-	-	-	1	11	37	25	59	45	57	61	81	71	82	170
			M	178	-	-	-	-	-	10	1	8	11	6	12	22	21	29	58
7	K81	COLECISTITIS	F	522	-	-	-	1	11	27	24	51	34	51	49	59	50	53	112
			T	600	-	-	-	3	23	32	23	23	37	55	67	81	55	58	143
			M	169	-	-	-	1	6	6	3	3	9	13	19	18	16	18	57
8	K58	SINDROME DEL COLON IRRITABLE	F	431	-	-	-	2	17	26	20	20	28	42	48	63	39	40	86
			T	573	-	-	-	1	6	14	7	18	31	42	62	71	80	77	164
			M	110	-	-	-	1	4	6	-	6	7	4	9	9	14	10	40
9	K21	ENFERMEDAD DEL REFLUJO GASTROESOFAGICO	F	463	-	-	-	-	2	8	7	12	24	38	53	62	66	67	124
			T	399	2	1	-	8	10	12	13	17	17	17	39	54	52	47	115
			M	122	1	-	-	7	3	4	3	3	2	5	7	11	14	13	49
10	K62	OTRAS ENFERMEDADES DEL ANO Y DEL RECTO	F	277	1	1	-	1	7	8	10	14	10	12	32	43	38	34	66
			T	397	-	4	3	3	5	19	15	19	26	23	32	35	43	34	136
			M	167	-	4	1	3	4	13	10	10	13	12	17	20	11	39	
11	K31	OTRAS ENFERMEDADES DEL ESTOMAGO Y DEL DUODENO	F	230	-	-	2	-	1	6	5	9	16	10	20	18	23	23	97
			T	312	-	2	1	3	6	15	13	11	12	19	29	35	35	41	90
			M	94	-	2	1	-	2	6	2	1	-	5	10	7	7	16	35
12	K25	ULCERA GASTRICA	F	218	-	-	-	3	4	9	11	10	12	14	19	28	28	25	55
			T	268	-	1	1	1	-	10	9	9	3	16	16	36	31	29	106
			M	138	-	-	-	1	-	9	7	8	2	10	7	21	11	16	46
13	K74	FIBROSIS Y CIRROSIS DEL HIGADO	F	130	-	1	1	-	-	1	2	1	1	6	9	15	20	13	60
			T	265	-	-	-	1	2	1	2	3	-	8	10	27	31	35	145
			M	145	-	-	-	-	2	1	2	-	-	7	7	19	21	22	64
14	K20	ESOFAGITIS	F	120	-	-	-	1	-	-	-	3	-	1	3	8	10	13	81
			T	237	-	-	-	1	5	4	4	7	14	10	27	28	31	23	83
			M	118	-	-	-	-	2	2	1	4	8	3	10	12	15	13	48
15	K60	FISURA Y FISTULA DE LAS REGIONES ANAL Y RECTAL	F	119	-	-	-	1	3	2	3	3	6	7	17	16	16	10	35
			T	214	-	-	-	-	10	23	6	23	24	24	21	21	15	16	31
			M	84	-	-	-	-	6	8	2	8	8	11	6	11	4	8	12
			F	130	-	-	-	-	4	15	4	15	16	13	15	10	11	8	19

**PRINCIPAL MORBILIDAD GENERAL SEGÚN EL CIE 10 POR SUB CATEGORÍA DIAGNÓSTICA**  
Departamento de Medicina, Servicio de Gastroenterología. Consulta Externa. Enero - Diciembre 2018

N°	CIE 10	MORBILIDAD	Sexo	TOTAL	Grupo de Edad														
					<1A	1-4A	5-9A	10-14A	15-19A	20-24A	25-29A	30-34A	35-39A	40-44A	45-49A	50-54A	55-59A	60-64A	65A+
<b>TOTAL GENERAL ...</b>			<b>T</b>	<b>18,076</b>	<b>3</b>	<b>40</b>	<b>40</b>	<b>131</b>	<b>451</b>	<b>702</b>	<b>604</b>	<b>822</b>	<b>901</b>	<b>1,327</b>	<b>1,694</b>	<b>2,191</b>	<b>2,117</b>	<b>2,062</b>	<b>4,991</b>
			<b>M</b>	<b>5,680</b>	<b>1</b>	<b>21</b>	<b>16</b>	<b>69</b>	<b>158</b>	<b>236</b>	<b>186</b>	<b>249</b>	<b>240</b>	<b>369</b>	<b>402</b>	<b>564</b>	<b>592</b>	<b>706</b>	<b>1,871</b>
			<b>F</b>	<b>12,396</b>	<b>2</b>	<b>19</b>	<b>24</b>	<b>62</b>	<b>293</b>	<b>466</b>	<b>418</b>	<b>573</b>	<b>661</b>	<b>958</b>	<b>1,292</b>	<b>1,627</b>	<b>1,525</b>	<b>1,356</b>	<b>3,120</b>
<b>TOTAL 15 PRINCIPALES DIAGNÓSTICOS</b>				<b>12,803</b>	<b>2</b>	<b>19</b>	<b>26</b>	<b>84</b>	<b>313</b>	<b>487</b>	<b>422</b>	<b>598</b>	<b>667</b>	<b>984</b>	<b>1,251</b>	<b>1,651</b>	<b>1,540</b>	<b>1,432</b>	<b>3,327</b>
1	K297	K297 - GASTRITIS, NO ESPECIFICADA	T	4,776	-	5	7	34	141	211	182	266	306	375	511	601	547	520	1,070
			M	1,285	-	2	4	13	36	62	48	60	68	80	107	121	126	159	399
			F	3,491	-	3	3	21	105	149	134	206	238	295	404	480	421	361	671
2	K295	K295 - GASTRITIS CRONICA, NO ESPECIFICADA	T	1,251	-	-	1	8	32	43	60	52	56	110	125	185	157	151	271
			M	309	-	-	-	6	7	14	18	17	15	29	22	31	30	43	77
			F	942	-	-	1	2	25	29	42	35	41	81	103	154	127	108	194
3	K30X	K30X - DISPEPSIA	T	1,005	-	1	1	11	33	32	29	35	28	83	85	111	133	118	305
			M	258	-	-	1	4	10	10	9	12	6	22	14	18	31	32	89
			F	747	-	1	-	7	23	22	20	23	22	61	71	93	102	86	216
4	K590	K590 - CONSTIPACION	T	923	-	9	15	10	25	48	26	35	33	57	66	93	89	86	331
			M	286	-	7	5	6	8	12	7	10	8	13	10	23	18	24	135
			F	637	-	2	10	4	17	36	19	25	25	44	56	70	71	62	196
5	K760	K760 - DEGENERACION GRASA DEL HIGADO, NO CLASIFICADA EN OTRA PARTE	T	664	-	1	-	2	5	13	11	19	24	55	66	120	101	78	169
			M	167	-	-	-	1	1	3	4	6	11	13	19	24	20	61	61
			F	497	-	1	-	1	4	10	7	15	18	44	53	101	77	58	108
6	I849	I849 - HEMORROIDES NO ESPECIFICADAS, SIN COMPLICACION	T	604	-	-	-	2	14	20	22	41	33	56	52	70	76	63	155
			M	207	-	-	-	1	11	9	6	11	4	25	12	31	25	24	48
			F	397	-	-	-	1	3	11	16	30	29	31	40	39	51	39	107
7	I842	I842 - HEMORROIDES INTERNAS SIN COMPLICACION	T	596	-	1	1	1	7	26	14	28	43	58	59	77	72	72	137
			M	219	-	-	-	1	5	8	2	9	13	22	20	36	21	27	55
			F	377	-	1	1	-	2	18	12	19	30	36	39	41	51	45	82
8	K589	K589 - SINDROME DEL COLON IRRITABLE SIN DIARREA	T	568	-	-	-	1	6	14	7	17	31	42	61	71	78	77	163
			M	109	-	-	-	1	4	6	-	6	7	4	9	9	13	10	40
			F	459	-	-	-	-	2	8	7	11	24	38	52	62	65	67	123
9	K819	K819 - COLECISTITIS, NO ESPECIFICADA	T	529	-	-	-	3	19	28	20	20	36	49	62	75	46	45	126
			M	147	-	-	-	1	5	6	3	3	8	11	16	15	14	14	51
			F	382	-	-	-	2	14	22	17	17	28	38	46	60	32	31	75
10	K802	K802 - CALCULO DE LA VESICULA BILIAR SIN COLECISTITIS	T	453	-	-	-	-	7	15	17	35	32	34	42	60	47	55	109
			M	122	-	-	-	-	-	3	-	6	9	2	9	16	16	42	42
			F	331	-	-	-	-	7	12	17	29	23	32	33	41	31	39	67
11	K219	K219 - ENFERMEDAD DEL REFLUJO GASTROESOFAGICO SIN ESOFAGITIS	T	387	2	1	-	7	9	11	13	17	12	16	37	53	51	46	112
			M	117	1	-	-	6	3	3	3	3	2	5	7	11	14	13	46
			F	270	1	1	-	1	6	8	10	14	10	11	30	42	37	33	66
12	K293	K293 - GASTRITIS CRONICA SUPERFICIAL	T	297	-	-	-	2	8	11	6	16	16	19	33	45	51	34	56
			M	73	-	-	-	1	4	4	1	6	2	2	8	4	7	13	21
			F	224	-	-	-	1	4	7	5	10	14	17	25	41	44	21	35
13	K746	K746 - OTRAS CIRROSIS DEL HIGADO Y LAS NO ESPECIFICADAS	T	260	-	-	-	1	2	1	2	2	-	7	10	27	31	35	142
			M	144	-	-	-	-	2	1	2	-	-	7	7	19	21	22	63
			F	116	-	-	-	1	-	-	-	2	-	-	3	8	10	13	79
14	K259	K259 - ULCERA GASTRICA, NO ESPECIFICADA COMO AGUDA NI CRONICA, SIN	T	253	-	1	1	1	-	10	9	8	3	13	15	35	30	29	98
			M	132	-	-	-	1	-	9	7	7	2	9	6	21	11	16	43
			F	121	-	1	1	-	-	1	2	1	1	4	9	14	19	13	55
15	K20X	K20X - ESOFAGITIS	T	237	-	-	-	1	5	4	4	7	14	10	27	28	31	23	83
			M	118	-	-	-	-	2	2	1	4	8	3	10	12	15	13	48
			F	119	-	-	-	1	3	2	3	3	6	7	17	16	16	10	35

**PRINCIPAL MORBILIDAD GENERAL SEGÚN EL CIE 10 POR CATEGORÍA DIAGNÓSTICA**  
Departamento de Medicina, Servicio de Geriátria. Consulta Externa. Enero - Diciembre 2018

N°	CIE 10	MORBILIDAD	Sexo	TOTAL	Grupo de Edad														
					<1A	1-4A	5-9A	10-14A	15-19A	20-24A	25-29A	30-34A	35-39A	40-44A	45-49A	50-54A	55-59A	60-64A	65A+
<b>TOTAL GENERAL ...</b>			<b>T</b>	<b>15,635</b>	-	-	-	-	-	-	-	-	-	-	-	-	-	<b>731</b>	<b>14,904</b>
			<b>M</b>	<b>5,009</b>	-	-	-	-	-	-	-	-	-	-	-	-	-	<b>162</b>	<b>4,847</b>
			<b>F</b>	<b>10,626</b>	-	-	-	-	-	-	-	-	-	-	-	-	-	<b>569</b>	<b>10,057</b>
<b>TOTAL 15 PRINCIPALES DIAGNÓSTICOS</b>				<b>9,923</b>	-	-	-	-	-	-	-	-	-	-	-	-	-	<b>437</b>	<b>9,486</b>
1	I10	HIPERTENSION ESENCIAL (PRIMARIA)	T	2,907	-	-	-	-	-	-	-	-	-	-	-	-	-	98	2,809
			M	876	-	-	-	-	-	-	-	-	-	-	-	-	-	-	12
2	M19	OTRAS ARTROSIS	F	2,031	-	-	-	-	-	-	-	-	-	-	-	-	-	86	1,945
			T	1,332	-	-	-	-	-	-	-	-	-	-	-	-	-	-	41
3	F32	EPISODIO DEPRESIVO	M	360	-	-	-	-	-	-	-	-	-	-	-	-	-	8	352
			F	972	-	-	-	-	-	-	-	-	-	-	-	-	-	-	33
4	E11	DIABETES MELLITUS NO INSULINODEPENDIENTE	T	797	-	-	-	-	-	-	-	-	-	-	-	-	-	31	766
			M	158	-	-	-	-	-	-	-	-	-	-	-	-	-	-	5
5	E03	OTROS HIPOTIROIDISMOS	F	639	-	-	-	-	-	-	-	-	-	-	-	-	-	26	613
			T	792	-	-	-	-	-	-	-	-	-	-	-	-	-	-	59
6	E78	TRASTORNOS DEL METABOLISMO DE LAS LIPOPROTEINAS Y OTRAS LIPIDEMIA	M	246	-	-	-	-	-	-	-	-	-	-	-	-	-	8	238
			F	546	-	-	-	-	-	-	-	-	-	-	-	-	-	-	51
7	M54	DORSALGIA	T	647	-	-	-	-	-	-	-	-	-	-	-	-	-	19	628
			M	152	-	-	-	-	-	-	-	-	-	-	-	-	-	-	2
8	D50	ANEMIAS POR DEFICIENCIA DE HIERRO	F	495	-	-	-	-	-	-	-	-	-	-	-	-	-	17	478
			T	580	-	-	-	-	-	-	-	-	-	-	-	-	-	-	40
9	I69	SECUELAS DE ENFERMEDAD CEREBROVASCULAR	M	183	-	-	-	-	-	-	-	-	-	-	-	-	-	8	175
			F	397	-	-	-	-	-	-	-	-	-	-	-	-	-	-	32
10	K59	OTROS TRASTORNOS FUNCIONALES DEL INTESTINO	T	491	-	-	-	-	-	-	-	-	-	-	-	-	-	25	466
			M	136	-	-	-	-	-	-	-	-	-	-	-	-	-	-	4
11	E53	DEFICIENCIAS DE OTRAS VITAMINAS DEL GRUPO B	F	355	-	-	-	-	-	-	-	-	-	-	-	-	-	21	334
			T	347	-	-	-	-	-	-	-	-	-	-	-	-	-	-	26
12	K29	GASTRITIS Y DUODENITIS	M	92	-	-	-	-	-	-	-	-	-	-	-	-	-	5	87
			F	255	-	-	-	-	-	-	-	-	-	-	-	-	-	-	21
13	F03	DEMENCIA, NO ESPECIFICADA	T	341	-	-	-	-	-	-	-	-	-	-	-	-	-	13	328
			M	163	-	-	-	-	-	-	-	-	-	-	-	-	-	-	4
14	F41	OTROS TRASTORNOS DE ANSIEDAD	F	178	-	-	-	-	-	-	-	-	-	-	-	-	-	9	169
			T	334	-	-	-	-	-	-	-	-	-	-	-	-	-	-	11
15	M15	POLIARTROSIS	M	115	-	-	-	-	-	-	-	-	-	-	-	-	-	3	112
			F	219	-	-	-	-	-	-	-	-	-	-	-	-	-	-	8
16	F41	OTROS TRASTORNOS DE ANSIEDAD	T	318	-	-	-	-	-	-	-	-	-	-	-	-	-	27	291
			M	101	-	-	-	-	-	-	-	-	-	-	-	-	-	-	5
17	K29	GASTRITIS Y DUODENITIS	F	217	-	-	-	-	-	-	-	-	-	-	-	-	-	22	195
			T	298	-	-	-	-	-	-	-	-	-	-	-	-	-	-	20
18	F03	DEMENCIA, NO ESPECIFICADA	M	89	-	-	-	-	-	-	-	-	-	-	-	-	-	7	82
			F	209	-	-	-	-	-	-	-	-	-	-	-	-	-	-	13
19	F41	OTROS TRASTORNOS DE ANSIEDAD	T	277	-	-	-	-	-	-	-	-	-	-	-	-	-	2	275
			M	82	-	-	-	-	-	-	-	-	-	-	-	-	-	-	2
20	F41	OTROS TRASTORNOS DE ANSIEDAD	F	195	-	-	-	-	-	-	-	-	-	-	-	-	-	-	195
			T	232	-	-	-	-	-	-	-	-	-	-	-	-	-	-	16
21	M15	POLIARTROSIS	M	57	-	-	-	-	-	-	-	-	-	-	-	-	-	4	53
			F	175	-	-	-	-	-	-	-	-	-	-	-	-	-	-	12
22	M15	POLIARTROSIS	T	230	-	-	-	-	-	-	-	-	-	-	-	-	-	9	221
			M	65	-	-	-	-	-	-	-	-	-	-	-	-	-	-	3
23	M15	POLIARTROSIS	F	165	-	-	-	-	-	-	-	-	-	-	-	-	-	6	159

**PRINCIPAL MORBILIDAD GENERAL SEGÚN EL CIE 10 POR SUB CATEGORÍA DIAGNÓSTICA**  
Departamento de Medicina, Servicio de Geriátria. Consulta Externa. Enero - Diciembre 2018

N°	CIE 10	MORBILIDAD	Sexo	TOTAL	Grupo de Edad														
					<1A	1-4A	5-9A	10-14A	15-19A	20-24A	25-29A	30-34A	35-39A	40-44A	45-49A	50-54A	55-59A	60-64A	65A+
<b>TOTAL GENERAL ...</b>			<b>T</b>	<b>15,635</b>	-	-	-	-	-	-	-	-	-	-	-	-	-	<b>731</b>	<b>14,904</b>
			<b>M</b>	<b>5,009</b>	-	-	-	-	-	-	-	-	-	-	-	-	-	<b>162</b>	<b>4,847</b>
			<b>F</b>	<b>10,626</b>	-	-	-	-	-	-	-	-	-	-	-	-	-	<b>569</b>	<b>10,057</b>
<b>TOTAL 15 PRINCIPALES DIAGNÓSTICOS</b>				<b>9,393</b>	-	-	-	-	-	-	-	-	-	-	-	-	-	<b>398</b>	<b>8,995</b>
1	I10X	I10X - HIPERTENSION ESENCIAL (PRIMARIA)	T	2,907	-	-	-	-	-	-	-	-	-	-	-	-	-	98	2,809
			M	876	-	-	-	-	-	-	-	-	-	-	-	-	-	12	864
			F	2,031	-	-	-	-	-	-	-	-	-	-	-	-	-	86	1,945
2	M199	M199 - ARTROSIS, NO ESPECIFICADA	T	1,329	-	-	-	-	-	-	-	-	-	-	-	-	-	41	1,288
			M	360	-	-	-	-	-	-	-	-	-	-	-	-	-	8	352
			F	969	-	-	-	-	-	-	-	-	-	-	-	-	-	33	936
3	E119	E119 - DIABETES MELLITUS NO INSULINODEPENDIENTE, SIN MENCION DE CO	T	788	-	-	-	-	-	-	-	-	-	-	-	-	-	57	731
			M	244	-	-	-	-	-	-	-	-	-	-	-	-	-	7	237
			F	544	-	-	-	-	-	-	-	-	-	-	-	-	-	50	494
4	F329	F329 - EPISODIO DEPRESIVO, NO ESPECIFICADO	T	680	-	-	-	-	-	-	-	-	-	-	-	-	-	29	651
			M	137	-	-	-	-	-	-	-	-	-	-	-	-	-	5	132
			F	543	-	-	-	-	-	-	-	-	-	-	-	-	-	24	519
5	E039	E039 - HIPOTIROIDISMO ADQUIRIDO POR DEFICIENCIA DE YODO	T	641	-	-	-	-	-	-	-	-	-	-	-	-	-	19	622
			M	149	-	-	-	-	-	-	-	-	-	-	-	-	-	2	147
			F	492	-	-	-	-	-	-	-	-	-	-	-	-	-	17	475
6	E785	E785 - HIPERLIPIDEMIA NO ESPECIFICADA	T	542	-	-	-	-	-	-	-	-	-	-	-	-	-	38	504
			M	174	-	-	-	-	-	-	-	-	-	-	-	-	-	8	166
			F	368	-	-	-	-	-	-	-	-	-	-	-	-	-	30	338
7	D509	D509 - ANEMIA POR DEFICIENCIA DE HIERRO SIN ESPECIFICACION	T	341	-	-	-	-	-	-	-	-	-	-	-	-	-	26	315
			M	91	-	-	-	-	-	-	-	-	-	-	-	-	-	5	86
			F	250	-	-	-	-	-	-	-	-	-	-	-	-	-	21	229
8	M541	M541 - RADICULOPATIA	T	338	-	-	-	-	-	-	-	-	-	-	-	-	-	9	329
			M	84	-	-	-	-	-	-	-	-	-	-	-	-	-	-	84
			F	254	-	-	-	-	-	-	-	-	-	-	-	-	-	9	245
9	K590	K590 - CONSTIPACION	T	333	-	-	-	-	-	-	-	-	-	-	-	-	-	11	322
			M	114	-	-	-	-	-	-	-	-	-	-	-	-	-	3	111
			F	219	-	-	-	-	-	-	-	-	-	-	-	-	-	8	211
10	I694	I694 - SECUELAS DE ENFERMEDAD CEREBROVASCULAR, NO ESPECIFICADA CO	T	322	-	-	-	-	-	-	-	-	-	-	-	-	-	12	310
			M	155	-	-	-	-	-	-	-	-	-	-	-	-	-	4	151
			F	167	-	-	-	-	-	-	-	-	-	-	-	-	-	8	159
11	E538	E538 - DEFICIENCIA DE OTRAS VITAMINAS DEL GRUPO B	T	278	-	-	-	-	-	-	-	-	-	-	-	-	-	21	257
			M	86	-	-	-	-	-	-	-	-	-	-	-	-	-	4	82
			F	192	-	-	-	-	-	-	-	-	-	-	-	-	-	17	175
12	F03X	F03X - DEMENCIA SIN ESPECIFICACION.	T	277	-	-	-	-	-	-	-	-	-	-	-	-	-	2	275
			M	82	-	-	-	-	-	-	-	-	-	-	-	-	-	2	80
			F	195	-	-	-	-	-	-	-	-	-	-	-	-	-	-	195
13	M159	M159 - POLIARTROSIS, NO ESPECIFICADA	T	222	-	-	-	-	-	-	-	-	-	-	-	-	-	9	213
			M	61	-	-	-	-	-	-	-	-	-	-	-	-	-	3	58
			F	161	-	-	-	-	-	-	-	-	-	-	-	-	-	6	155
14	F419	F419 - TRASTORNO DE ANSIEDAD, NO ESPECIFICADO	T	207	-	-	-	-	-	-	-	-	-	-	-	-	-	13	194
			M	52	-	-	-	-	-	-	-	-	-	-	-	-	-	4	48
			F	155	-	-	-	-	-	-	-	-	-	-	-	-	-	9	146
15	R104	R104 - OTROS DOLORS ABDOMINALES Y LOS NO ESPECIFICADOS	T	188	-	-	-	-	-	-	-	-	-	-	-	-	-	13	175
			M	51	-	-	-	-	-	-	-	-	-	-	-	-	-	5	46
			F	137	-	-	-	-	-	-	-	-	-	-	-	-	-	8	129

**PRINCIPAL MORBILIDAD GENERAL SEGÚN EL CIE 10 POR CATEGORÍA DIAGNÓSTICA**  
**Departamento de Medicina, Servicio de Reumatología. Consulta Externa. Enero - Diciembre 2018**

N°	CIE 10	MORBILIDAD	Sexo	TOTAL	Grupo de Edad														
					<1A	1-4A	5-9A	10-14A	15-19A	20-24A	25-29A	30-34A	35-39A	40-44A	45-49A	50-54A	55-59A	60-64A	65A+
<b>TOTAL GENERAL ...</b>			<b>T</b>	<b>14,248</b>	<b>1</b>	<b>8</b>	<b>29</b>	<b>37</b>	<b>167</b>	<b>260</b>	<b>263</b>	<b>350</b>	<b>518</b>	<b>829</b>	<b>1,224</b>	<b>1,760</b>	<b>1,748</b>	<b>2,024</b>	<b>5,030</b>
			<b>M</b>	<b>1,993</b>	<b>1</b>	<b>-</b>	<b>14</b>	<b>10</b>	<b>29</b>	<b>39</b>	<b>17</b>	<b>29</b>	<b>51</b>	<b>89</b>	<b>94</b>	<b>148</b>	<b>166</b>	<b>251</b>	<b>1,055</b>
			<b>F</b>	<b>12,255</b>	<b>-</b>	<b>8</b>	<b>15</b>	<b>27</b>	<b>138</b>	<b>221</b>	<b>246</b>	<b>321</b>	<b>467</b>	<b>740</b>	<b>1,130</b>	<b>1,612</b>	<b>1,582</b>	<b>1,773</b>	<b>3,975</b>
<b>TOTAL 15 PRINCIPALES DIAGNÓSTICOS</b>				<b>13,025</b>	<b>1</b>	<b>6</b>	<b>20</b>	<b>32</b>	<b>144</b>	<b>214</b>	<b>230</b>	<b>308</b>	<b>447</b>	<b>751</b>	<b>1,091</b>	<b>1,588</b>	<b>1,615</b>	<b>1,874</b>	<b>4,704</b>
1	M79	OTROS TRASTORNOS DE LOS TEJIDOS BLANDOS, NO CLASIFICADOS EN OTRA	T	3,012	-	2	6	6	34	32	27	50	94	197	347	478	477	419	843
			M	201	-	-	5	1	6	2	2	3	3	13	11	16	24	25	90
			F	2,811	-	2	1	5	28	30	25	47	91	184	336	462	453	394	753
2	M19	OTRAS ARTROSIS	T	2,384	-	2	1	1	6	7	3	14	20	78	118	229	285	373	1,247
			M	414	-	-	-	1	1	2	-	3	2	13	8	18	23	60	283
			F	1,970	-	2	1	-	5	5	3	11	18	65	110	211	262	313	964
3	M05	ARTRITIS REUMATOIDE SEROPOSITIVA	T	1,658	-	-	-	-	28	30	52	68	93	133	153	264	178	253	406
			M	137	-	-	-	-	2	2	6	3	9	25	4	16	3	18	49
			F	1,521	-	-	-	-	26	28	46	65	84	108	149	248	175	235	357
4	M17	GONARTROSIS [ARTROSIS DE LA RODILLA]	T	1,142	-	1	1	-	2	1	1	3	8	36	61	83	165	183	597
			M	298	-	-	1	-	1	-	-	1	1	9	9	5	16	38	217
			F	844	-	1	-	-	1	1	1	2	7	27	52	78	149	145	380
5	M81	OSTEOPOROSIS SIN FRACTURA PATOLOGICA	T	1,044	-	-	-	-	1	1	1	2	3	14	20	57	105	163	677
			M	52	-	-	-	-	-	-	-	1	-	2	-	3	5	4	37
			F	992	-	-	-	-	1	1	1	1	3	12	20	54	100	159	640
6	M54	DORSALGIA	T	820	-	-	-	2	7	12	16	6	47	34	72	114	110	119	281
			M	185	-	-	-	-	1	1	3	-	5	3	15	23	21	23	90
			F	635	-	-	-	2	6	11	13	6	42	31	57	91	89	96	191
7	M32	LUPUS ERITEMATOSO SISTEMICO	T	762	-	-	-	2	36	87	101	104	111	92	93	59	12	40	25
			M	32	-	-	-	-	1	3	2	4	4	5	6	-	-	-	2
			F	730	-	-	-	2	35	84	99	100	107	87	88	53	12	40	23
8	M75	LESIONES DEL HOMBRO	T	653	-	-	1	1	1	6	2	6	12	20	55	70	89	124	266
			M	143	-	-	-	-	-	1	-	-	-	1	4	13	13	27	84
			F	510	-	-	1	1	1	5	2	6	12	19	51	57	76	97	182
9	M06	OTRAS ARTRITIS REUMATOIDES	T	488	-	-	1	1	9	15	12	23	19	55	59	52	57	74	111
			M	42	-	-	-	-	3	2	2	2	5	5	3	1	3	2	14
			F	446	-	-	1	1	6	13	10	21	14	50	56	51	54	72	97
10	G56	MONONEUROPATIAS DEL MIEMBRO SUPERIOR	T	260	-	-	-	-	-	2	4	5	8	24	40	56	46	28	47
			M	17	-	-	-	-	-	-	-	1	-	-	1	2	4	8	
			F	243	-	-	-	-	-	2	4	4	8	24	39	55	44	24	39
11	M77	OTRAS ENTESOPATIAS	T	203	-	-	-	-	1	1	2	3	11	10	25	49	23	29	49
			M	31	-	-	-	-	-	-	-	-	1	-	4	6	6	5	9
			F	172	-	-	-	-	1	1	2	3	10	10	21	43	17	24	40
12	M65	SINOVITIS Y TENOSINOVITIS	T	168	-	-	-	-	1	2	1	5	6	20	18	35	23	21	36
			M	15	-	-	-	-	-	-	-	-	-	3	4	1	4	-	3
			F	153	-	-	-	-	1	2	1	5	6	17	14	34	19	21	33
13	M25	OTROS TRASTORNOS ARTICULARES, NO CLASIFICADOS EN OTRA PARTE	T	163	-	-	4	5	7	7	5	11	5	20	17	19	19	16	28
			M	45	-	-	3	1	4	1	1	3	-	1	2	3	7	6	13
			F	118	-	-	1	4	3	6	4	8	5	19	15	16	12	10	15
14	M16	COXARTROSIS [ARTROSIS DE LA CADERA]	T	136	-	-	-	-	1	1	-	-	1	4	6	13	16	20	74
			M	35	-	-	-	-	-	-	-	-	-	-	3	3	6	23	
			F	101	-	-	-	-	1	1	-	-	1	4	6	10	13	14	51
15	M35	OTRO COMPROMISO SISTEMICO DEL TEJIDO CONJUNTIVO	T	132	1	1	6	14	10	10	3	8	9	14	7	10	10	12	17
			M	14	1	-	2	4	1	-	-	1	1	-	-	1	-	-	3
			F	118	-	1	4	10	9	10	3	7	8	14	7	9	10	12	14

**PRINCIPAL MORBILIDAD GENERAL SEGÚN EL CIE 10 POR SUB CATEGORÍA DIAGNÓSTICA**  
**Departamento de Medicina, Servicio de Reumatología. Consulta Externa. Enero - Diciembre 2018**

N°	CIE 10	MORBILIDAD	Sexo	TOTAL	Grupo de Edad															
					<1A	1-4A	5-9A	10-14A	15-19A	20-24A	25-29A	30-34A	35-39A	40-44A	45-49A	50-54A	55-59A	60-64A	65A+	
<b>TOTAL GENERAL ...</b>				T	14,248	1	8	29	37	167	260	263	350	518	829	1,224	1,760	1,748	2,024	5,030
				M	1,993	1	-	14	10	29	39	17	29	51	89	94	148	166	251	1,055
				F	12,255	-	8	15	27	138	221	246	321	467	740	1,130	1,612	1,582	1,773	3,975
<b>TOTAL 15 PRINCIPALES DIAGNÓSTICOS</b>					<b>11,368</b>	<b>-</b>	<b>3</b>	<b>9</b>	<b>18</b>	<b>116</b>	<b>179</b>	<b>188</b>	<b>260</b>	<b>382</b>	<b>634</b>	<b>947</b>	<b>1,368</b>	<b>1,439</b>	<b>1,640</b>	<b>4,185</b>
1	M797	M797 - FIBROMIALGIA	T	2,520	-	-	2	5	24	20	17	39	84	162	300	413	412	353	689	
			M	118	-	-	1	1	2	1	-	2	1	4	8	12	13	13	60	
			F	2,402	-	-	1	4	22	19	17	37	83	158	292	401	399	340	629	
2	M199	M199 - ARTROSIS, NO ESPECIFICADA	T	2,359	-	2	1	1	6	7	3	14	20	76	116	228	281	370	1,234	
			M	410	-	-	-	1	1	2	-	3	2	13	8	18	23	59	280	
			F	1,949	-	2	1	-	5	5	3	11	18	63	108	210	258	311	954	
3	M059	M059 - ARTRITIS REUMATOIDEA SEROPOSITIVA, SIN OTRA ESPECIFICACION	T	1,611	-	-	-	-	28	30	51	65	92	127	148	260	172	244	394	
			M	131	-	-	-	-	2	2	6	3	8	24	4	16	3	16	47	
			F	1,480	-	-	-	-	26	28	45	62	84	103	144	244	169	228	347	
4	M179	M179 - GONARTROSIS, NO ESPECIFICADA	T	826	-	1	1	-	1	-	1	2	5	27	39	67	121	131	430	
			M	217	-	-	1	-	-	-	-	-	1	8	8	3	10	23	163	
			F	609	-	1	-	-	1	-	1	2	4	19	31	64	111	108	267	
5	M320	M320 - LUPUS ERITEMATOSO SISTEMICO, INDUCIDO POR DROGAS	T	657	-	-	-	2	34	80	79	88	99	78	82	48	11	37	19	
			M	25	-	-	-	-	1	3	2	2	3	4	5	4	-	-	1	
			F	632	-	-	-	2	33	77	77	86	96	74	77	44	11	37	18	
6	M810	M810 - OSTEOPOROSIS POSTMENOPAUSICA, SIN FRACTURA PATOLOGICA	T	643	-	-	-	-	-	-	-	-	-	-	-	-	-	75	116	452
			M	-	-	-	-	-	-	-	-	-	-	-	-	-	-	-	-	-
			F	643	-	-	-	-	-	-	-	-	-	-	-	-	-	-	75	116
7	M545	M545 - LUMBAGO NO ESPECIFICADO	T	617	-	-	-	2	3	10	13	5	35	24	59	90	93	77	206	
			M	152	-	-	-	-	1	1	3	-	3	2	14	19	20	16	73	
			F	465	-	-	-	2	2	9	10	5	32	22	45	71	73	61	133	
8	M069	M069 - ARTRITIS REUMATOIDE, NO ESPECIFICADA	T	480	-	-	1	1	8	15	12	21	19	54	57	52	57	73	110	
			M	40	-	-	-	-	2	2	2	2	5	5	3	1	3	1	14	
			F	440	-	-	1	1	6	13	10	19	14	49	54	51	54	72	96	
9	M819	M819 - OSTEOPOROSIS NO ESPECIFICADA, SIN FRACTURA PATOLOGICA	T	387	-	-	-	-	1	1	1	2	3	14	16	50	30	47	222	
			M	51	-	-	-	-	-	-	-	1	-	2	-	3	5	4	36	
			F	336	-	-	-	-	1	1	1	1	3	12	16	47	25	43	186	
10	G560	G560 - SINDROME DEL TUNEL CARIANO	T	256	-	-	-	-	-	2	4	5	7	23	40	54	46	28	47	
			M	17	-	-	-	-	-	-	-	1	-	-	1	2	4	8		
			F	239	-	-	-	-	-	2	4	4	7	23	39	53	44	24	39	
11	M758	M758 - OTRAS LESIONES DEL HOMBRO	T	239	-	-	-	1	1	-	-	3	6	9	14	24	27	49	105	
			M	64	-	-	-	-	-	-	-	-	-	1	1	4	4	13	41	
			F	175	-	-	-	1	1	-	-	3	6	8	13	20	23	36	64	
12	M751	M751 - SINDROME DEL MANGUITO ROTATORIO	T	237	-	-	-	-	-	3	-	1	3	6	26	24	37	43	94	
			M	46	-	-	-	-	-	-	-	-	-	-	3	6	5	7	25	
			F	191	-	-	-	-	-	3	-	1	3	6	23	18	32	36	69	
13	M170	M170 - GONARTROSIS PRIMARIA, BILATERAL	T	219	-	-	-	-	-	1	-	1	3	4	16	14	33	34	113	
			M	53	-	-	-	-	-	-	-	1	-	1	-	2	2	8	39	
			F	166	-	-	-	-	-	1	-	-	3	3	16	12	31	26	74	
14	M791	M791 - MIALGIA	T	164	-	-	-	1	3	3	3	3	1	10	17	27	26	24	46	
			M	21	-	-	-	-	1	1	1	-	-	2	1	-	4	3	8	
			F	143	-	-	-	1	2	2	2	3	1	8	16	27	22	21	38	
15	M255	M255 - DOLOR EN ARTICULACION	T	153	-	-	4	5	7	7	4	11	5	20	17	17	18	14	24	
			M	42	-	-	3	1	4	1	-	3	-	1	2	3	7	5	12	
			F	111	-	-	1	4	3	6	4	8	5	19	15	14	11	9	12	



PRINCIPAL MORBILIDAD GENERAL SEGÚN EL CIE 10 POR CATEGORÍA DIAGNÓSTICA  
Departamento de Medicina, Servicio de Neurología. Consulta Externa. Enero - Diciembre 2018

N°	CIE 10	MORBILIDAD	Sexo	TOTAL	Grupo de Edad															
					<1A	1-4A	5-9A	10-14A	15-19A	20-24A	25-29A	30-34A	35-39A	40-44A	45-49A	50-54A	55-59A	60-64A	65A+	
<b>TOTAL GENERAL ...</b>			T	<b>13,857</b>	<b>102</b>	<b>498</b>	<b>500</b>	<b>393</b>	<b>698</b>	<b>861</b>	<b>667</b>	<b>677</b>	<b>708</b>	<b>888</b>	<b>1,041</b>	<b>1,193</b>	<b>1,001</b>	<b>1,244</b>	<b>3,386</b>	
			M	<b>5,693</b>	<b>58</b>	<b>339</b>	<b>313</b>	<b>207</b>	<b>331</b>	<b>333</b>	<b>303</b>	<b>236</b>	<b>237</b>	<b>315</b>	<b>343</b>	<b>337</b>	<b>315</b>	<b>454</b>	<b>1,572</b>	
			F	<b>8,164</b>	<b>44</b>	<b>159</b>	<b>187</b>	<b>186</b>	<b>367</b>	<b>528</b>	<b>364</b>	<b>441</b>	<b>471</b>	<b>573</b>	<b>698</b>	<b>856</b>	<b>686</b>	<b>790</b>	<b>1,814</b>	
<b>TOTAL 15 PRINCIPALES DIAGNÓSTICOS</b>					<b>11,582</b>	<b>42</b>	<b>246</b>	<b>250</b>	<b>290</b>	<b>617</b>	<b>765</b>	<b>592</b>	<b>602</b>	<b>639</b>	<b>797</b>	<b>924</b>	<b>1,072</b>	<b>887</b>	<b>1,084</b>	<b>2,775</b>
1	G40	EPILEPSIA	T	3,139	38	132	158	168	326	379	316	268	222	262	251	179	119	112	209	
			M	1,640	21	87	83	92	179	203	188	110	117	133	132	84	54	51	106	
			F	1,499	17	45	75	76	147	176	128	158	105	129	119	95	65	61	103	
2	G44	OTROS SINDROMES DE CEFALEA	T	2,362	2	12	21	35	130	166	105	150	153	194	228	276	231	200	459	
			M	553	1	6	12	11	48	43	23	36	31	36	42	48	43	41	132	
			F	1,809	1	6	9	24	82	123	82	114	122	158	186	228	188	159	327	
3	R51	CEFALEA	T	1,083	-	5	3	13	88	94	65	67	90	85	103	100	85	69	216	
			M	252	-	2	1	2	31	24	13	14	12	17	21	12	18	15	70	
			F	831	-	3	2	11	57	70	52	53	78	68	82	88	67	54	146	
4	M54	DORSALGIA	T	1,070	-	2	4	1	7	32	24	34	63	65	98	126	104	172	338	
			M	375	-	1	2	-	2	10	11	15	12	23	36	37	35	54	137	
			F	695	-	1	2	1	5	22	13	19	51	42	62	89	69	118	201	
5	G62	OTRAS POLINEUROPATIAS	T	742	-	2	1	-	5	2	12	19	20	32	48	103	92	113	293	
			M	238	-	-	1	-	3	-	7	5	10	12	12	27	32	31	98	
			F	504	-	2	-	-	2	2	5	14	10	20	36	76	60	82	195	
6	G20	ENFERMEDAD DE PARKINSON	T	732	-	-	-	-	-	-	-	4	4	20	13	38	47	124	482	
			M	452	-	-	-	-	-	-	-	2	1	12	8	16	26	73	314	
			F	280	-	-	-	-	-	-	-	2	3	8	5	22	21	51	168	
7	I63	INFARTO CEREBRAL	T	521	-	1	1	-	1	3	7	-	6	13	23	27	39	75	325	
			M	322	-	-	1	-	-	-	5	-	4	7	13	16	24	46	206	
			F	199	-	1	-	-	1	3	2	-	2	6	10	11	15	29	119	
8	G43	MIGRAÑA	T	468	-	-	25	59	39	55	27	31	40	41	37	34	24	25	31	
			M	110	-	-	11	31	11	8	9	5	5	4	6	7	3	5	5	
			F	358	-	-	14	28	28	47	18	26	35	37	31	27	21	20	26	
9	G56	MONONEUROPATIAS DEL MIEMBRO SUPERIOR	T	454	-	-	-	-	3	10	10	9	12	42	66	94	67	58	83	
			M	76	-	-	-	-	1	2	3	2	2	5	10	9	6	6	30	
			F	378	-	-	-	-	2	8	7	7	10	37	56	85	61	52	53	
10	G51	TRASTORNOS DEL NERVIOS FACIAL	T	231	2	2	3	2	6	10	12	7	9	16	25	26	21	32	58	
			M	82	2	2	-	1	3	1	2	3	6	6	5	8	4	11	28	
			F	149	-	-	3	1	3	9	10	4	3	10	20	18	17	21	30	
11	I69	SECUELAS DE ENFERMEDAD CEREBROVASCULAR	T	210	-	-	1	3	3	4	2	1	3	6	5	10	20	33	119	
			M	125	-	-	1	2	3	-	-	-	1	5	2	4	12	23	72	
			F	85	-	-	-	1	-	4	2	1	2	1	3	6	8	10	47	
12	G63	POLINEUROPATIAS EN ENFERMEDADES CLASIFICADAS EN OTRA PARTE	T	158	-	-	1	-	1	-	3	2	4	7	3	32	12	38	55	
			M	58	-	-	1	-	-	-	3	1	1	2	-	12	1	9	28	
			F	100	-	-	-	-	1	-	-	1	3	5	3	20	11	29	27	
13	F41	OTROS TRASTORNOS DE ANSIEDAD	T	147	-	-	-	8	8	9	8	8	8	5	11	14	14	17	37	
			M	57	-	-	-	4	6	3	3	6	4	2	1	5	3	8	12	
			F	90	-	-	-	4	2	6	5	2	4	3	10	9	11	9	25	
14	I64	ACCIDENTE VASCULAR ENCEFALICO AGUDO, NO ESPECIFICADO COMO HEMOR	T	141	-	-	-	-	-	1	1	2	5	9	13	13	12	16	69	
			M	81	-	-	-	-	-	-	-	1	3	7	7	8	7	10	38	
			F	60	-	-	-	-	-	1	1	1	2	2	6	5	5	6	31	
15	F80	TRASTORNOS ESPECIFICOS DEL DESARROLLO DEL HABLA Y DEL LENGUAJE	T	124	-	90	32	1	-	-	-	-	-	-	-	-	-	-	1	
			M	97	-	75	21	1	-	-	-	-	-	-	-	-	-	-	-	
			F	27	-	15	11	-	-	-	-	-	-	-	-	-	-	-	1	



**PRINCIPAL MORBILIDAD GENERAL SEGÚN EL CIE 10 POR CATEGORÍA DIAGNÓSTICA**  
Departamento de Medicina, Servicio de Cardiología. Consulta Externa. Enero - Diciembre 2018

N°	CIE 10	MORBILIDAD	Sexo	TOTAL	Grupo de Edad															
					<1A	1-4A	5-9A	10-14A	15-19A	20-24A	25-29A	30-34A	35-39A	40-44A	45-49A	50-54A	55-59A	60-64A	65A+	
<b>TOTAL GENERAL ...</b>			T	<b>10,806</b>	<b>137</b>	<b>68</b>	<b>57</b>	<b>98</b>	<b>138</b>	<b>158</b>	<b>123</b>	<b>169</b>	<b>201</b>	<b>352</b>	<b>489</b>	<b>818</b>	<b>1,035</b>	<b>1,442</b>	<b>5,521</b>	
			M	<b>4,347</b>	<b>73</b>	<b>42</b>	<b>37</b>	<b>46</b>	<b>72</b>	<b>55</b>	<b>37</b>	<b>50</b>	<b>60</b>	<b>126</b>	<b>147</b>	<b>283</b>	<b>343</b>	<b>504</b>	<b>2,472</b>	
			F	<b>6,459</b>	<b>64</b>	<b>26</b>	<b>20</b>	<b>52</b>	<b>66</b>	<b>103</b>	<b>86</b>	<b>119</b>	<b>141</b>	<b>226</b>	<b>342</b>	<b>535</b>	<b>692</b>	<b>938</b>	<b>3,049</b>	
<b>TOTAL 15 PRINCIPALES DIAGNÓSTICOS</b>				<b>9,815</b>	<b>82</b>	<b>43</b>	<b>41</b>	<b>74</b>	<b>101</b>	<b>111</b>	<b>100</b>	<b>136</b>	<b>168</b>	<b>306</b>	<b>432</b>	<b>753</b>	<b>964</b>	<b>1,339</b>	<b>5,165</b>	
1	I10	HIPERTENSION ESENCIAL (PRIMARIA)	T	6,308	8	6	4	16	16	27	29	68	81	179	254	511	658	974	3,477	
			M	2,241	6	4	3	7	8	8	10	16	23	62	59	152	192	302	1,389	
			F	4,067	2	2	1	9	8	19	19	52	58	117	195	359	466	672	2,088	
2	I48	FIBRILACION Y ALETEO AURICULAR	T	819	2	2	5	3	4	3	3	8	12	16	19	40	82	64	556	
			M	471	1	1	2	1	3	2	5	7	8	13	23	44	32	326		
			F	348	1	1	3	2	1	-	1	3	5	8	6	17	38	32	230	
3	I25	ENFERMEDAD ISQUEMICA CRONICA DEL CORAZON	T	501	-	-	-	-	-	3	1	1	8	11	21	48	33	82	293	
			M	310	-	-	-	-	-	-	1	1	4	7	14	25	21	45	192	
			F	191	-	-	-	-	-	3	-	-	4	4	7	23	12	37	101	
4	I50	INSUFICIENCIA CARDIACA	T	492	1	2	2	-	4	6	12	10	8	19	16	36	43	49	284	
			M	262	1	1	-	-	4	3	2	5	3	8	7	23	15	29	161	
			F	230	-	1	2	-	-	3	10	5	5	11	9	13	28	20	123	
5	R07	DOLOR DE GARGANTA Y EN EL PECHO	T	386	-	1	4	28	29	22	13	11	23	29	38	33	25	42	88	
			M	138	-	-	2	16	15	8	5	4	2	7	17	8	9	12	33	
			F	248	-	1	2	12	14	14	8	7	21	22	21	25	16	30	55	
6	I49	OTRAS ARRITMIAS CARDIACAS	T	244	1	4	2	10	13	7	13	13	6	5	12	9	28	19	102	
			M	100	1	3	1	3	7	2	3	4	1	2	3	3	5	11	51	
			F	144	-	1	1	7	6	5	10	9	5	3	9	6	23	8	51	
7	Q21	MALFORMACIONES CONGENITAS DE LOS TABIQUES CARDIACOS	T	217	70	28	19	8	13	15	9	2	3	1	4	3	11	4	27	
			M	94	32	19	16	4	4	2	-	-	1	-	-	1	3	1	11	
			F	123	38	9	3	4	9	13	9	2	2	1	4	2	8	3	16	
8	E78	TRASTORNOS DEL METABOLISMO DE LAS LIPOPROTEINAS Y OTRAS LIPIDEMIAS	T	182	-	-	2	1	-	1	-	3	5	7	14	23	21	27	78	
			M	52	-	-	1	-	-	1	-	1	2	4	3	6	4	8	22	
			F	130	-	-	1	1	-	-	-	2	3	3	11	17	17	19	56	
9	I47	TAQUICARDIA PAROXISTICA	T	171	-	-	1	3	9	19	5	12	8	13	23	12	10	16	40	
			M	70	-	-	1	-	4	12	3	3	3	7	6	5	2	21		
			F	101	-	-	-	3	5	7	2	9	5	10	16	6	5	14	19	
10	I11	ENFERMEDAD CARDIACA HIPERTENSIVA	T	92	-	-	-	-	-	-	1	-	1	2	2	4	5	15	62	
			M	37	-	-	-	-	-	-	-	-	-	1	1	-	-	6	29	
			F	55	-	-	-	-	-	-	1	-	1	1	1	4	5	9	33	
11	I35	TRASTORNOS NO REUMATICOS DE LA VALVULA AORTICA	T	91	-	-	-	1	2	-	-	3	2	6	1	7	8	4	57	
			M	30	-	-	-	1	2	-	-	-	1	-	-	4	-	-	22	
			F	61	-	-	-	-	-	-	-	3	1	6	1	3	8	4	35	
12	E11	DIABETES MELLITUS NO INSULINODEPENDIENTE	T	84	-	-	-	-	-	-	-	-	2	-	6	11	11	18	36	
			M	27	-	-	-	-	-	-	-	-	-	-	2	5	4	3	13	
			F	57	-	-	-	-	-	-	-	-	2	-	4	6	7	15	23	
13	E66	OBESIDAD	T	81	-	-	1	-	1	-	2	2	3	8	4	8	15	11	26	
			M	17	-	-	-	-	-	-	-	-	2	-	3	-	1	5	2	4
			F	64	-	-	1	-	1	-	2	-	3	5	4	7	10	9	22	
14	R00	ANORMALIDADES DEL LATIDO CARDIACO	T	76	-	-	1	4	9	6	7	2	5	3	3	6	8	5	17	
			M	33	-	-	1	3	6	3	3	2	1	2	1	1	1	2	7	
			F	43	-	-	-	1	3	3	4	-	4	1	2	5	7	3	10	
15	I05	ENFERMEDADES REUMATICAS DE LA VALVULA MITRAL	T	71	-	-	-	-	1	2	5	1	1	7	15	2	6	9	22	
			M	17	-	-	-	-	-	-	2	-	-	-	5	1	-	1	8	
			F	54	-	-	-	-	1	2	3	1	1	7	10	1	6	8	14	

**PRINCIPAL MORBILIDAD GENERAL SEGÚN EL CIE 10 POR SUB CATEGORÍA DIAGNÓSTICA**  
 Departamento de Medicina, Servicio de Cardiología. Consulta Externa. Enero - Diciembre 2018

N°	CIE 10	MORBILIDAD	Sexo	TOTAL	Grupo de Edad															
					<1A	1-4A	5-9A	10-14A	15-19A	20-24A	25-29A	30-34A	35-39A	40-44A	45-49A	50-54A	55-59A	60-64A	65A+	
<b>TOTAL GENERAL ...</b>				<b>T</b>	<b>10,806</b>	<b>137</b>	<b>68</b>	<b>57</b>	<b>98</b>	<b>138</b>	<b>158</b>	<b>123</b>	<b>169</b>	<b>201</b>	<b>352</b>	<b>489</b>	<b>818</b>	<b>1,035</b>	<b>1,442</b>	<b>5,521</b>
				<b>M</b>	<b>4,347</b>	<b>73</b>	<b>42</b>	<b>37</b>	<b>46</b>	<b>72</b>	<b>55</b>	<b>37</b>	<b>50</b>	<b>60</b>	<b>126</b>	<b>147</b>	<b>283</b>	<b>343</b>	<b>504</b>	<b>2,472</b>
				<b>F</b>	<b>6,459</b>	<b>64</b>	<b>26</b>	<b>20</b>	<b>52</b>	<b>66</b>	<b>103</b>	<b>86</b>	<b>119</b>	<b>141</b>	<b>226</b>	<b>342</b>	<b>535</b>	<b>692</b>	<b>938</b>	<b>3,049</b>
<b>TOTAL 15 PRINCIPALES DIAGNÓSTICOS</b>					<b>9,066</b>	<b>55</b>	<b>29</b>	<b>29</b>	<b>61</b>	<b>71</b>	<b>77</b>	<b>75</b>	<b>116</b>	<b>142</b>	<b>271</b>	<b>389</b>	<b>705</b>	<b>900</b>	<b>1,267</b>	<b>4,879</b>
1	I10X	I10X - HIPERTENSION ESENCIAL (PRIMARIA)	T	6,308	8	6	4	16	16	27	29	68	81	179	254	511	658	974	3,477	
			M	2,241	6	4	3	7	8	8	10	16	23	62	59	152	192	302	1,389	
			F	4,067	2	2	1	9	8	19	19	52	58	117	195	359	466	672	2,088	
2	I48X	I48X - FIBRILACION Y ALETEO AURICULAR	T	819	2	2	5	3	4	3	3	8	12	16	19	40	82	64	556	
			M	471	1	1	2	1	3	3	2	5	7	8	13	23	44	32	326	
			F	348	1	1	3	2	1	-	1	3	5	8	6	17	38	32	230	
3	I259	I259 - ENFERMEDAD ISQUEMICA CRONICA DEL CORAZON, NO ESPECIFICADA	T	338	-	-	-	-	-	3	1	1	3	9	13	33	25	64	186	
			M	199	-	-	-	-	-	-	1	1	2	6	10	15	13	30	121	
			F	139	-	-	-	-	-	3	-	-	1	3	3	18	12	34	65	
4	I500	I500 - INSUFICIENCIA CARDIACA CONGESTIVA	T	327	1	1	2	-	3	4	10	9	6	11	12	25	31	27	185	
			M	171	1	-	-	-	3	2	1	4	3	6	4	16	12	17	102	
			F	156	-	1	2	-	-	2	9	5	3	5	8	9	19	10	83	
5	R074	R074 - DOLOR EN EL PECHO, NO ESPECIFICADO	T	273	-	1	4	22	22	14	8	7	15	24	25	13	18	28	72	
			M	99	-	-	2	13	9	3	4	2	1	5	10	4	9	10	27	
			F	174	-	1	2	9	13	11	4	5	14	19	15	9	9	18	45	
6	I509	I509 - INSUFICIENCIA CARDIACA, NO ESPECIFICADA	T	163	-	1	-	-	1	2	2	1	2	7	4	11	12	21	99	
			M	91	-	1	-	-	1	1	1	1	-	2	3	7	3	12	59	
			F	72	-	-	-	-	-	1	1	-	2	5	1	4	9	9	40	
7	E785	E785 - HIPERLIPIDEMIA NO ESPECIFICADA	T	126	-	-	2	1	-	-	-	2	2	5	11	14	20	16	53	
			M	38	-	-	1	-	-	-	-	1	-	3	1	4	4	5	19	
			F	88	-	-	1	1	-	-	-	1	2	2	10	10	16	11	34	
8	Q211	Q211 - DEFECTO DEL TABIQUE AURICULAR	T	124	44	16	9	6	7	4	4	1	1	1	2	1	9	4	15	
			M	52	19	11	8	3	1	1	-	-	1	-	-	-	3	1	4	
			F	72	25	5	1	3	6	3	4	1	-	1	2	1	6	3	11	
9	R073	R073 - OTROS DOLORES EN EL PECHO	T	99	-	-	-	5	6	6	5	3	7	4	13	20	7	12	11	
			M	35	-	-	-	2	5	4	1	2	1	2	7	4	-	2	5	
			F	64	-	-	-	3	1	2	4	1	6	2	6	16	7	10	6	
10	I119	I119 - ENFERMEDAD CARDIACA HIPERTENSIVA SIN INSUFICIENCIA CARDIACA	T	90	-	-	-	-	-	-	1	-	1	2	2	4	4	15	61	
			M	37	-	-	-	-	-	-	-	-	1	1	1	-	-	6	29	
			F	53	-	-	-	-	-	-	1	-	1	1	1	4	4	9	32	
11	E119	E119 - DIABETES MELLITUS NO INSULINODEPENDIENTE, SIN MENCION DE CO	T	84	-	-	-	-	-	-	-	-	2	-	6	11	11	18	36	
			M	27	-	-	-	-	-	-	-	-	-	2	5	4	3	13		
			F	57	-	-	-	-	-	-	-	-	2	4	6	7	15	23		
12	I471	I471 - TAQUICARDIA SUPRAVENTRICULAR	T	83	-	-	1	1	5	9	3	7	5	9	13	6	4	7	13	
			M	32	-	-	1	-	1	5	2	2	2	1	4	4	2	2	6	
			F	51	-	-	-	1	4	4	1	5	3	8	9	2	2	5	7	
13	I252	I252 - INFARTO ANTIGUO DEL MIOCARDIO	T	81	-	-	-	-	-	-	-	-	1	1	3	9	4	8	55	
			M	63	-	-	-	-	-	-	-	-	1	-	3	7	4	7	41	
			F	18	-	-	-	-	-	-	-	-	-	1	-	2	-	1	14	
14	I493	I493 - DESPOLARIZACION VENTRICULAR PREMATURA	T	76	-	1	1	3	4	2	4	3	3	2	5	4	7	7	30	
			M	32	-	1	-	1	3	-	-	-	1	-	2	2	6	16		
			F	44	-	-	1	2	1	2	4	3	3	1	5	2	5	1	14	
15	I499	I499 - ARRITMIA CARDIACA, NO ESPECIFICADA	T	75	-	1	1	4	3	3	5	6	1	1	7	3	8	2	30	
			M	29	-	-	1	1	-	1	2	1	-	-	3	1	2	1	16	
			F	46	-	1	-	3	3	2	3	5	1	1	4	2	6	1	14	

**PRINCIPAL MORBILIDAD GENERAL SEGÚN EL CIE 10 POR CATEGORÍA DIAGNÓSTICA**  
Departamento de Medicina, Servicio de Nefrología. Consulta Externa. Enero - Diciembre 2018

N°	CIE 10	MORBILIDAD	Sexo	TOTAL	Grupo de Edad														
					<1A	1-4A	5-9A	10-14A	15-19A	20-24A	25-29A	30-34A	35-39A	40-44A	45-49A	50-54A	55-59A	60-64A	65A+
<b>TOTAL GENERAL ...</b>			<b>T</b>	<b>9,733</b>	<b>5</b>	<b>12</b>	<b>21</b>	<b>25</b>	<b>96</b>	<b>113</b>	<b>122</b>	<b>152</b>	<b>257</b>	<b>322</b>	<b>595</b>	<b>825</b>	<b>1,002</b>	<b>1,561</b>	<b>4,625</b>
			<b>M</b>	<b>4,129</b>	<b>1</b>	<b>6</b>	<b>11</b>	<b>15</b>	<b>46</b>	<b>36</b>	<b>48</b>	<b>69</b>	<b>109</b>	<b>92</b>	<b>109</b>	<b>346</b>	<b>406</b>	<b>578</b>	<b>2,257</b>
			<b>F</b>	<b>5,604</b>	<b>4</b>	<b>6</b>	<b>10</b>	<b>10</b>	<b>50</b>	<b>77</b>	<b>74</b>	<b>83</b>	<b>148</b>	<b>230</b>	<b>486</b>	<b>479</b>	<b>596</b>	<b>983</b>	<b>2,368</b>
<b>TOTAL 15 PRINCIPALES DIAGNÓSTICOS</b>				<b>9,143</b>	<b>3</b>	<b>9</b>	<b>14</b>	<b>17</b>	<b>71</b>	<b>102</b>	<b>100</b>	<b>129</b>	<b>226</b>	<b>290</b>	<b>537</b>	<b>760</b>	<b>956</b>	<b>1,480</b>	<b>4,449</b>
1	N18	ENFERMEDAD RENAL CRONICA	T	4,923	2	3	7	6	33	49	38	64	106	157	262	379	533	779	2,505
			M	2,366	1	1	3	3	17	21	22	28	57	57	55	199	258	310	1,334
2	I10	HIPERTENSION ESENCIAL (PRIMARIA)	F	2,557	1	2	4	3	16	28	16	36	49	100	207	180	275	469	1,171
			T	1,778	1	1	2	1	7	15	15	19	25	38	79	89	167	315	1,004
3	N39	OTROS TRASTORNOS DEL SISTEMA URINARIO	M	701	-	-	1	-	4	5	9	11	11	11	42	67	95	434	
			F	1,077	1	1	1	1	3	10	6	8	14	27	68	47	100	220	570
4	E11	DIABETES MELLITUS NO INSULINODEPENDIENTE	T	442	-	2	2	3	9	9	10	11	13	16	27	37	41	62	200
			M	118	-	1	-	3	4	2	-	1	3	-	2	10	4	14	74
5	N20	CALCULO DEL RIÑON Y DEL URETER	F	324	-	1	2	-	5	7	10	10	10	16	25	27	37	48	126
			T	406	-	1	-	2	-	4	3	1	8	11	27	60	52	74	163
6	D53	OTRAS ANEMIAS NUTRICIONALES	M	134	-	1	-	2	-	1	2	1	1	3	5	11	15	30	62
			F	272	-	-	-	-	-	3	1	-	7	8	22	49	37	44	101
7	E14	DIABETES MELLITUS, NO ESPECIFICADA	T	394	-	-	-	4	6	12	20	15	36	28	62	71	32	42	66
			M	88	-	-	-	1	2	2	6	5	5	4	15	11	7	15	15
8	E13	OTRAS DIABETES MELLITUS ESPECIFICADAS	F	306	-	-	-	3	4	10	14	10	31	24	47	60	25	27	51
			T	198	-	-	-	-	1	-	2	-	4	3	8	15	14	32	119
9	N06	PROTEINURIA AISLADA CON LESION MORFOLOGICA ESPECIFICADA	M	79	-	-	-	-	1	-	-	-	2	2	1	4	5	10	54
			F	119	-	-	-	-	-	-	2	-	2	1	7	11	9	22	65
10	N40	HIPERPLASIA DE LA PROSTATA	T	191	-	-	-	-	-	1	-	1	-	5	4	22	29	44	85
			M	73	-	-	-	-	-	-	-	-	-	2	2	13	11	9	36
11	E78	TRASTORNOS DEL METABOLISMO DE LAS LIPOPROTEINAS Y OTRAS LIPIDEMIAS	F	118	-	-	-	-	-	1	-	1	-	3	2	9	18	35	49
			T	173	-	-	-	-	-	-	-	-	-	2	6	15	22	20	33
12	N04	SINDROME NEFROTICO	M	51	-	-	-	-	-	-	-	-	2	-	1	11	1	6	30
			F	122	-	-	-	-	-	-	-	-	-	6	14	11	19	27	45
13	N28	OTROS TRASTORNOS DEL RIÑON Y DEL URETER, NO CLASIFICADOS EN OTRA PARTE	T	126	-	1	1	-	1	4	3	8	5	6	11	15	15	28	28
			M	49	-	-	1	-	-	1	1	4	-	1	-	6	9	16	10
14	M54	DORSALGIA	F	77	-	1	-	-	1	3	2	4	5	5	11	9	6	12	18
			T	124	-	-	-	-	-	-	-	-	-	-	-	6	6	18	94
15	Q61	ENFERMEDAD QUISTICA DEL RIÑON	M	124	-	-	-	-	-	-	-	-	-	-	-	6	6	18	94
			F	-	-	-	-	-	-	-	-	-	-	-	-	-	-	-	-
			T	119	-	-	-	-	3	2	1	1	-	9	14	11	15	20	43
			M	33	-	-	-	-	1	1	1	-	-	5	1	2	4	7	11
			F	86	-	-	-	-	2	1	-	1	-	4	13	9	11	13	32
			T	111	-	1	-	1	11	2	4	6	9	7	15	16	16	7	16
			M	53	-	1	-	-	6	-	1	5	9	-	5	8	4	4	10
			F	58	-	-	-	1	5	2	3	1	-	7	10	8	12	3	6
			T	72	-	-	-	-	-	2	2	1	11	2	8	6	8	7	25
			M	17	-	-	-	-	-	1	1	-	1	-	1	-	1	2	10
			F	55	-	-	-	-	-	1	1	1	10	2	7	6	7	5	15
			T	45	-	-	-	-	-	2	-	1	4	1	4	6	4	9	14
			M	12	-	-	-	-	-	1	-	-	3	-	-	1	1	-	6
			F	33	-	-	-	-	-	1	-	1	1	1	4	5	3	9	8
			T	41	-	-	2	-	-	-	2	1	3	1	1	5	4	10	12
			M	20	-	-	2	-	-	-	-	-	1	2	-	1	1	5	8
			F	21	-	-	-	-	-	-	2	-	1	1	1	4	3	5	4

**PRINCIPAL MORBILIDAD GENERAL SEGÚN EL CIE 10 POR SUB CATEGORÍA DIAGNÓSTICA**  
Departamento de Medicina, Servicio de Nefrología. Consulta Externa. Enero - Diciembre 2018

N°	CIE 10	MORBILIDAD	Sexo	TOTAL	Grupo de Edad														
					<1A	1-4A	5-9A	10-14A	15-19A	20-24A	25-29A	30-34A	35-39A	40-44A	45-49A	50-54A	55-59A	60-64A	65A+
<b>TOTAL GENERAL ...</b>			T	<b>9,733</b>	<b>5</b>	<b>12</b>	<b>21</b>	<b>25</b>	<b>96</b>	<b>113</b>	<b>122</b>	<b>152</b>	<b>257</b>	<b>322</b>	<b>595</b>	<b>825</b>	<b>1,002</b>	<b>1,561</b>	<b>4,625</b>
			M	<b>4,129</b>	<b>1</b>	<b>6</b>	<b>11</b>	<b>15</b>	<b>46</b>	<b>36</b>	<b>48</b>	<b>69</b>	<b>109</b>	<b>92</b>	<b>109</b>	<b>346</b>	<b>406</b>	<b>578</b>	<b>2,257</b>
			F	<b>5,604</b>	<b>4</b>	<b>6</b>	<b>10</b>	<b>10</b>	<b>50</b>	<b>77</b>	<b>74</b>	<b>83</b>	<b>148</b>	<b>230</b>	<b>486</b>	<b>479</b>	<b>596</b>	<b>983</b>	<b>2,368</b>
<b>TOTAL 15 PRINCIPALES DIAGNÓSTICOS</b>				<b>8,672</b>	<b>3</b>	<b>8</b>	<b>12</b>	<b>14</b>	<b>56</b>	<b>92</b>	<b>91</b>	<b>119</b>	<b>194</b>	<b>267</b>	<b>488</b>	<b>707</b>	<b>900</b>	<b>1,411</b>	<b>4,310</b>
1	N185	N185 - ENFERMEDAD RENAL CRONICA, ESTADIO 5	T	1,796	1	1	4	1	22	25	13	46	37	82	137	170	247	293	717
			M	842	-	-	2	1	8	15	7	21	20	40	29	89	110	106	394
			F	954	1	1	2	-	14	10	6	25	17	42	108	81	137	187	323
2	I10X	I10X - HIPERTENSION ESENCIAL (PRIMARIA)	T	1,778	1	1	2	1	7	15	15	19	25	38	79	89	167	315	1,004
			M	701	-	-	1	-	4	5	9	11	11	11	42	67	95	434	
			F	1,077	1	1	1	1	3	10	6	8	14	27	68	47	100	220	570
3	N183	N183 - ENFERMEDAD RENAL CRONICA, ESTADIO 3	T	1,744	1	1	-	2	6	14	13	6	30	37	59	112	166	274	1,023
			M	843	1	1	-	1	5	1	8	2	22	12	9	55	93	115	518
			F	901	-	-	-	1	1	13	5	4	8	25	50	57	73	159	505
4	N184	N184 - ENFERMEDAD RENAL CRONICA, ESTADIO 4	T	573	-	-	2	1	-	2	-	7	12	17	23	37	37	79	356
			M	289	-	-	1	-	-	1	-	3	3	-	5	26	19	27	204
			F	284	-	-	1	1	-	1	-	4	9	17	18	11	18	52	152
5	N390	N390 - INFECCION DE VIAS URINARIAS, SITIO NO ESPECIFICADO	T	440	-	2	2	3	9	9	10	11	13	16	26	37	41	62	199
			M	118	-	1	-	3	4	2	-	1	3	-	2	10	4	14	74
			F	322	-	1	2	-	5	7	10	10	10	16	24	27	37	48	125
6	N189	N189 - ENFERMEDAD RENAL CRONICA, NO ESPECIFICADA	T	436	-	-	1	1	4	6	3	4	17	14	26	28	42	62	228
			M	209	-	-	-	-	3	3	3	2	9	3	7	14	14	26	125
			F	227	-	-	1	1	1	3	-	2	8	11	19	14	28	36	103
7	E119	E119 - DIABETES MELLITUS NO INSULINODEPENDIENTE, SIN MENCION DE COMA	T	386	-	1	-	2	-	3	3	1	7	11	26	60	50	69	153
			M	126	-	1	-	2	-	1	2	1	1	3	5	11	14	28	57
			F	260	-	-	-	-	-	2	1	-	6	8	21	49	36	41	96
8	N200	N200 - CALCULO DEL RINON	T	374	-	-	-	2	5	12	20	15	32	28	59	70	30	39	62
			M	82	-	-	-	-	1	2	6	5	5	4	15	11	6	14	13
			F	292	-	-	-	2	4	10	14	10	27	24	44	59	24	25	49
9	N182	N182 - ENFERMEDAD RENAL CRONICA, ESTADIO 2	T	249	-	-	-	1	1	1	5	-	6	3	9	16	25	48	134
			M	128	-	-	-	1	1	-	2	-	2	2	4	9	13	26	68
			F	121	-	-	-	-	-	1	3	-	4	1	5	7	12	22	66
10	D539	D539 - ANEMIA NUTRICIONAL, NO ESPECIFICADA	T	196	-	-	-	-	1	-	2	-	4	3	8	14	14	32	118
			M	78	-	-	-	-	1	-	-	-	2	2	1	4	5	10	53
			F	118	-	-	-	-	-	2	-	2	1	7	10	9	22	22	65
11	E140	E140 - DIABETES MELLITUS, NO ESPECIFICADA, CON COMA	T	168	-	-	-	-	-	1	-	1	-	3	2	20	25	39	77
			M	66	-	-	-	-	-	-	-	-	-	2	1	13	10	8	32
			F	102	-	-	-	-	-	1	-	1	-	1	1	7	15	31	45
12	E130	E130 - DIABETES MELLITUS ESPECIFICADA, CON COMA	T	166	-	-	-	-	-	-	-	-	2	6	15	19	20	32	72
			M	49	-	-	-	-	-	-	-	-	2	-	1	9	1	6	30
			F	117	-	-	-	-	-	-	-	-	-	6	14	10	19	26	42
13	N181	N181 - ENFERMEDAD RENAL CRONICA, ESTADIO 1	T	125	-	1	-	-	-	1	4	1	4	4	8	16	16	23	47
			M	55	-	-	-	-	-	1	2	-	1	-	1	6	9	10	25
			F	70	-	1	-	-	-	-	2	1	3	4	7	10	7	13	22
14	N40X	N40X - HIPERPLASIA DE LA PROSTATA	T	124	-	-	-	-	-	-	-	-	-	-	-	6	6	18	94
			M	124	-	-	-	-	-	-	-	-	-	-	-	6	6	18	94
			F	-	-	-	-	-	-	-	-	-	-	-	-	-	-	-	-
15	N060	N060 - PROTEINURIA AISLADA CON LESION MORFOLOGICA ESPECIFICADA, AN	T	117	-	1	1	-	1	3	3	8	5	5	11	13	14	26	26
			M	48	-	-	1	-	-	1	1	4	-	1	-	6	9	15	10
			F	69	-	1	-	-	1	2	2	4	5	4	11	7	5	11	16

**PRINCIPAL MORBILIDAD GENERAL SEGÚN EL CIE 10 POR CATEGORÍA DIAGNÓSTICA**  
Departamento de Medicina, Servicio de Medicina Interna. Consulta Externa. Enero - Diciembre 2018

N°	CIE 10	MORBILIDAD	Sexo	TOTAL	Grupo de Edad														
					<1A	1-4A	5-9A	10-14A	15-19A	20-24A	25-29A	30-34A	35-39A	40-44A	45-49A	50-54A	55-59A	60-64A	65A+
<b>TOTAL GENERAL ...</b>			<b>T</b>	<b>8,443</b>	-	-	-	-	<b>499</b>	<b>531</b>	<b>573</b>	<b>590</b>	<b>620</b>	<b>770</b>	<b>937</b>	<b>1,179</b>	<b>1,200</b>	<b>1,153</b>	<b>391</b>
			<b>M</b>	<b>2,222</b>	-	-	-	-	<b>182</b>	<b>154</b>	<b>163</b>	<b>152</b>	<b>146</b>	<b>187</b>	<b>226</b>	<b>284</b>	<b>292</b>	<b>303</b>	<b>133</b>
			<b>F</b>	<b>6,221</b>	-	-	-	-	<b>317</b>	<b>377</b>	<b>410</b>	<b>438</b>	<b>474</b>	<b>583</b>	<b>711</b>	<b>895</b>	<b>908</b>	<b>850</b>	<b>258</b>
<b>TOTAL 15 PRINCIPALES DIAGNÓSTICOS</b>				<b>5,251</b>	-	-	-	-	<b>238</b>	<b>290</b>	<b>337</b>	<b>379</b>	<b>377</b>	<b>482</b>	<b>562</b>	<b>783</b>	<b>856</b>	<b>736</b>	<b>211</b>
1	M54	DORSALGIA	T	697	-	-	-	-	24	32	51	44	69	79	91	125	108	56	18
			M	166	-	-	-	-	10	9	18	12	15	20	22	21	18	11	10
			F	531	-	-	-	-	14	23	33	32	54	59	69	104	90	45	8
2	E78	TRASTORNOS DEL METABOLISMO DE LAS LIPOPROTEINAS Y OTRAS LIPIDEMIAS	T	664	-	-	-	-	5	9	12	13	25	72	89	151	152	125	11
			M	172	-	-	-	-	1	3	6	7	10	18	24	39	37	25	2
			F	492	-	-	-	-	4	6	6	6	15	54	65	112	115	100	9
3	I10	HIPERTENSION ESENCIAL (PRIMARIA)	T	663	-	-	-	-	3	9	7	18	21	30	54	107	167	170	77
			M	167	-	-	-	-	-	5	2	4	8	11	15	29	28	47	18
			F	496	-	-	-	-	3	4	5	14	13	19	39	78	139	123	59
4	E11	DIABETES MELLITUS NO INSULINODEPENDIENTE	T	650	-	-	-	-	5	6	10	19	24	54	64	127	157	150	34
			M	150	-	-	-	-	1	1	4	6	6	12	14	22	41	31	12
			F	500	-	-	-	-	4	5	6	13	18	42	50	105	116	119	22
5	K29	GASTRITIS Y DUODENITIS	T	462	-	-	-	-	49	44	57	89	47	34	33	40	37	22	10
			M	121	-	-	-	-	17	13	13	14	17	9	9	11	9	7	2
			F	341	-	-	-	-	32	31	44	75	30	25	24	29	28	15	8
6	N39	OTROS TRASTORNOS DEL SISTEMA URINARIO	T	433	-	-	-	-	28	34	45	52	34	42	42	47	47	45	17
			M	50	-	-	-	-	3	6	4	6	1	5	7	4	4	5	5
			F	383	-	-	-	-	25	28	41	46	33	37	37	40	43	41	12
7	D64	OTRAS ANEMIAS	T	281	-	-	-	-	29	51	57	39	30	21	13	15	9	9	8
			M	31	-	-	-	-	5	1	2	2	3	-	2	5	6	4	1
			F	250	-	-	-	-	24	50	55	37	27	21	11	10	3	5	7
8	E66	OBESIDAD	T	256	-	-	-	-	13	31	20	18	34	39	34	23	25	17	2
			M	61	-	-	-	-	3	7	11	3	7	10	6	2	4	7	1
			F	195	-	-	-	-	10	24	9	15	27	29	28	21	21	10	1
9	E03	OTROS HIPOTIROIDISMOS	T	227	-	-	-	-	6	6	4	8	28	21	31	36	51	30	6
			M	15	-	-	-	-	-	1	1	-	3	1	1	3	1	1	3
			F	212	-	-	-	-	6	5	3	8	25	20	30	33	50	29	3
10	F41	OTROS TRASTORNOS DE ANSIEDAD	T	211	-	-	-	-	18	10	10	20	17	21	32	33	26	24	-
			M	44	-	-	-	-	8	3	3	4	4	5	9	4	4	-	-
			F	167	-	-	-	-	10	7	7	16	13	16	23	29	22	24	-
11	R51	CEFALEA	T	205	-	-	-	-	25	28	22	23	20	19	22	15	16	13	2
			M	59	-	-	-	-	8	6	7	10	1	9	5	3	5	2	2
			F	146	-	-	-	-	17	22	15	13	19	10	17	12	13	8	-
12	J02	FARINGITIS AGUDA	T	142	-	-	-	-	13	11	15	12	13	11	14	13	19	16	5
			M	43	-	-	-	-	7	4	6	2	4	3	2	2	6	6	1
			F	99	-	-	-	-	6	7	9	10	9	8	12	11	13	10	4
13	R10	DOLOR ABDOMINAL Y PELVICO	T	123	-	-	-	-	12	10	12	9	4	16	12	11	11	20	6
			M	32	-	-	-	-	4	4	3	4	-	4	3	3	2	2	2
			F	91	-	-	-	-	8	6	9	5	4	12	9	8	8	18	4
14	M19	OTRAS ARTROSIS	T	121	-	-	-	-	1	5	6	3	2	10	14	27	16	28	9
			M	19	-	-	-	-	1	4	-	-	-	1	4	1	2	4	2
			F	102	-	-	-	-	-	1	6	3	2	9	10	26	14	24	7
15	K80	COLELITIASIS	T	116	-	-	-	-	7	4	9	12	9	13	17	13	15	11	6
			M	22	-	-	-	-	1	1	2	-	4	1	4	2	2	3	2
			F	94	-	-	-	-	6	3	7	12	5	12	13	11	13	8	4

**PRINCIPAL MORBILIDAD GENERAL SEGÚN EL CIE 10 POR SUB CATEGORÍA DIAGNÓSTICA**  
Departamento de Medicina, Servicio de Medicina Interna. Consulta Externa. Enero - Diciembre 2018

N°	CIE 10	MORBILIDAD	Sexo	TOTAL	Grupo de Edad														
					<1A	1-4A	5-9A	10-14A	15-19A	20-24A	25-29A	30-34A	35-39A	40-44A	45-49A	50-54A	55-59A	60-64A	65A+
<b>TOTAL GENERAL ...</b>			<b>T</b>	<b>8,443</b>	-	-	-	-	<b>499</b>	<b>531</b>	<b>573</b>	<b>590</b>	<b>620</b>	<b>770</b>	<b>937</b>	<b>1,179</b>	<b>1,200</b>	<b>1,153</b>	<b>391</b>
			<b>M</b>	<b>2,222</b>	-	-	-	-	<b>182</b>	<b>154</b>	<b>163</b>	<b>152</b>	<b>146</b>	<b>187</b>	<b>226</b>	<b>284</b>	<b>292</b>	<b>303</b>	<b>133</b>
			<b>F</b>	<b>6,221</b>	-	-	-	-	<b>317</b>	<b>377</b>	<b>410</b>	<b>438</b>	<b>474</b>	<b>583</b>	<b>711</b>	<b>895</b>	<b>908</b>	<b>850</b>	<b>258</b>
<b>TOTAL 15 PRINCIPALES DIAGNÓSTICOS</b>				<b>4,891</b>	-	-	-	-	<b>219</b>	<b>264</b>	<b>306</b>	<b>349</b>	<b>340</b>	<b>435</b>	<b>524</b>	<b>739</b>	<b>808</b>	<b>708</b>	<b>199</b>
1	I10X	I10X - HIPERTENSION ESENCIAL (PRIMARIA)	T	663	-	-	-	-	3	9	7	18	21	30	54	107	167	170	77
			M	167	-	-	-	-	-	5	2	4	8	11	15	29	28	47	18
			F	496	-	-	-	-	3	4	5	14	13	19	39	78	139	123	59
2	E119	E119 - DIABETES MELLITUS NO INSULINODEPENDIENTE, SIN MENCION DE COMPLICACIONES	T	639	-	-	-	-	5	6	9	19	22	53	64	124	155	150	32
			M	146	-	-	-	-	1	1	3	6	6	12	14	21	40	31	11
			F	493	-	-	-	-	4	5	6	13	16	41	50	103	115	119	21
3	E785	E785 - HIPERLIPIDEMIA NO ESPECIFICADA	T	617	-	-	-	-	5	8	12	12	23	61	84	142	141	119	10
			M	160	-	-	-	-	1	3	6	6	8	14	23	38	35	24	2
			F	457	-	-	-	-	4	5	6	6	15	47	61	104	106	95	8
4	M545	M545 - LUMBAGO NO ESPECIFICADO	T	550	-	-	-	-	15	25	35	30	56	64	74	105	86	46	14
			M	127	-	-	-	-	6	7	11	8	12	15	18	18	14	11	7
			F	423	-	-	-	-	9	18	24	22	44	49	56	87	72	35	7
5	N390	N390 - INFECCION DE VIAS URINARIAS, SITIO NO ESPECIFICADO	T	431	-	-	-	-	28	34	45	51	34	42	41	47	47	45	17
			M	49	-	-	-	-	3	6	4	6	1	5	4	7	4	4	5
			F	382	-	-	-	-	25	28	41	45	33	37	37	40	43	41	12
6	K297	K297 - GASTRITIS, NO ESPECIFICADA	T	424	-	-	-	-	48	43	53	86	39	28	30	37	33	19	8
			M	110	-	-	-	-	17	13	11	14	14	6	8	11	9	6	1
			F	314	-	-	-	-	31	30	42	72	25	22	22	26	24	13	7
7	D649	D649 - ANEMIA DE TIPO NO ESPECIFICADO	T	276	-	-	-	-	29	50	56	39	30	20	12	15	9	8	8
			M	31	-	-	-	-	5	1	2	2	3	-	2	5	6	4	1
			F	245	-	-	-	-	24	49	54	37	27	20	10	10	3	4	7
8	E039	E039 - HIPOTIROIDISMO ADQUIRIDO POR DEFICIENCIA DE YODO	T	222	-	-	-	-	5	5	4	8	28	21	31	34	50	30	6
			M	15	-	-	-	-	-	1	1	-	3	1	1	3	1	1	3
			F	207	-	-	-	-	5	4	3	8	25	20	30	31	49	29	3
9	R51X	R51X - CEFALEA	T	205	-	-	-	-	25	28	22	23	20	19	22	15	16	13	2
			M	59	-	-	-	-	8	6	7	10	1	9	5	3	3	5	2
			F	146	-	-	-	-	17	22	15	13	19	10	17	12	13	8	-
10	E669	E669 - OBESIDAD	T	202	-	-	-	-	9	21	14	14	25	31	27	19	24	16	2
			M	44	-	-	-	-	2	3	5	3	6	7	5	1	4	7	1
			F	158	-	-	-	-	7	18	9	11	19	24	22	18	20	9	1
11	F412	F412 - TRASTORNO MIXTO DE ANSIEDAD Y DEPRESION	T	184	-	-	-	-	15	8	8	14	15	19	29	31	24	21	-
			M	36	-	-	-	-	6	2	3	2	4	5	7	3	4	-	-
			F	148	-	-	-	-	9	6	5	12	11	14	22	28	20	21	-
12	J029	J029 - FARINGITIS AGUDA, NO ESPECIFICADA	T	140	-	-	-	-	13	11	15	12	13	10	14	13	19	15	5
			M	41	-	-	-	-	7	4	6	2	4	2	2	2	6	5	1
			F	99	-	-	-	-	6	7	9	10	9	8	12	11	13	10	4
13	M199	M199 - ARTROSIS, NO ESPECIFICADA	T	118	-	-	-	-	1	5	6	3	2	10	14	26	16	27	8
			M	18	-	-	-	-	1	4	-	-	-	1	4	1	2	4	1
			F	100	-	-	-	-	-	1	6	3	2	9	10	25	14	23	7
14	R104	R104 - OTROS DOLORES ABDOMINALES Y LOS NO ESPECIFICADOS	T	112	-	-	-	-	11	7	11	9	3	16	11	11	9	19	5
			M	28	-	-	-	-	4	2	2	4	-	4	2	3	3	2	2
			F	84	-	-	-	-	7	5	9	5	3	12	9	8	6	17	3
15	K802	K802 - CALCULO DE LA VESICULA BILIAR SIN COLECISTITIS	T	108	-	-	-	-	7	4	9	11	9	11	17	13	12	10	5
			M	22	-	-	-	-	1	1	2	-	4	1	4	2	2	3	2
			F	86	-	-	-	-	6	3	7	11	5	10	13	11	10	7	3



**PRINCIPAL MORBILIDAD GENERAL SEGÚN EL CIE 10 POR CATEGORÍA DIAGNÓSTICA**  
Departamento de Medicina, Servicio de Psiquiatría. Consulta Externa. Enero - Diciembre 2018

N°	CIE 10	MORBILIDAD	Sexo	TOTAL	Grupo de Edad														
					<1A	1-4A	5-9A	10-14A	15-19A	20-24A	25-29A	30-34A	35-39A	40-44A	45-49A	50-54A	55-59A	60-64A	65A+
<b>TOTAL GENERAL ...</b>			<b>T</b>	<b>5,722</b>	<b>1</b>	<b>25</b>	<b>187</b>	<b>323</b>	<b>419</b>	<b>466</b>	<b>509</b>	<b>387</b>	<b>459</b>	<b>462</b>	<b>442</b>	<b>513</b>	<b>440</b>	<b>352</b>	<b>737</b>
			<b>M</b>	<b>2,392</b>	<b>1</b>	<b>21</b>	<b>139</b>	<b>184</b>	<b>193</b>	<b>230</b>	<b>281</b>	<b>171</b>	<b>208</b>	<b>169</b>	<b>138</b>	<b>157</b>	<b>137</b>	<b>103</b>	<b>260</b>
			<b>F</b>	<b>3,330</b>	<b>-</b>	<b>4</b>	<b>48</b>	<b>139</b>	<b>226</b>	<b>236</b>	<b>228</b>	<b>216</b>	<b>251</b>	<b>293</b>	<b>304</b>	<b>356</b>	<b>303</b>	<b>249</b>	<b>477</b>
<b>TOTAL 15 PRINCIPALES DIAGNÓSTICOS</b>				<b>4,898</b>	<b>1</b>	<b>12</b>	<b>111</b>	<b>223</b>	<b>331</b>	<b>386</b>	<b>436</b>	<b>343</b>	<b>418</b>	<b>422</b>	<b>409</b>	<b>466</b>	<b>392</b>	<b>320</b>	<b>628</b>
1	F41	OTROS TRASTORNOS DE ANSIEDAD	T	915	-	-	-	16	37	63	77	52	71	92	90	108	85	75	149
			M	329	-	-	-	13	22	31	32	19	22	41	17	24	33	22	53
			F	586	-	-	-	3	15	32	45	33	49	51	73	84	52	53	96
2	F20	ESQUIZOFRENIA	T	773	-	-	-	3	34	62	77	77	81	96	92	79	56	53	63
			M	408	-	-	-	1	13	43	55	43	52	53	45	37	22	18	26
			F	365	-	-	-	2	21	19	22	34	29	43	47	42	34	35	37
3	F33	TRASTORNO DEPRESIVO RECURRENTE	T	498	-	-	-	1	7	17	19	8	20	33	27	78	70	90	128
			M	73	-	-	-	-	-	1	2	2	-	6	1	11	10	20	20
			F	425	-	-	-	1	7	16	17	6	20	27	26	67	60	70	108
4	F60	TRASTORNOS ESPECIFICOS DE LA PERSONALIDAD	T	396	-	-	2	10	79	54	49	46	37	32	30	20	18	5	14
			M	87	-	-	1	2	17	14	12	14	8	3	2	5	4	3	2
			F	309	-	-	1	8	62	40	37	32	29	29	28	15	14	2	12
5	F32	EPISODIO DEPRESIVO	T	362	-	-	1	5	15	16	20	28	15	34	43	38	33	33	81
			M	67	-	-	1	1	3	5	7	1	-	4	13	6	5	4	17
			F	295	-	-	-	4	12	11	13	27	15	30	30	32	28	29	64
6	F71	RETRASO MENTAL MODERADO	T	320	-	1	27	34	35	54	51	27	40	18	10	14	2	3	4
			M	196	-	-	16	15	25	26	41	17	28	6	5	11	1	2	3
			F	124	-	1	11	19	10	28	10	10	12	12	5	3	1	1	1
7	F06	OTROS TRASTORNOS MENTALES DEBIDOS A LESION Y DISFUNCION CEREBRAL	T	293	-	1	1	6	18	25	28	14	33	20	14	24	28	13	68
			M	178	-	1	1	3	14	16	23	7	17	13	8	15	16	8	36
			F	115	-	-	-	3	4	9	5	7	16	7	6	9	12	5	32
8	F25	TRASTORNOS ESQUIZOAFECTIVOS	T	290	-	-	-	4	16	9	22	19	23	28	37	41	34	19	38
			M	70	-	-	-	1	7	4	9	6	8	6	9	3	4	2	11
			F	220	-	-	-	3	9	5	13	13	15	22	28	38	30	17	27
9	F70	RETRASO MENTAL LEVE	T	290	1	5	33	65	42	34	30	11	17	14	16	6	3	3	10
			M	150	1	5	21	49	17	11	13	4	11	6	4	1	2	1	4
			F	140	-	-	12	16	25	23	17	7	6	8	12	5	1	2	6
10	F09	TRASTORNO MENTAL ORGANICO O SINTOMATICO, NO ESPECIFICADO	T	201	-	-	4	16	15	22	21	21	29	10	12	18	12	5	16
			M	107	-	-	4	8	8	12	16	15	14	2	6	9	3	1	9
			F	94	-	-	-	8	7	10	5	6	15	8	6	9	9	4	7
11	F19	TRASTORNOS MENTALES Y DEL COMPORTAMIENTO DEBIDOS AL USO DE MULT	T	121	-	-	-	1	12	19	19	14	19	8	3	8	12	4	2
			M	100	-	-	-	1	8	17	15	12	17	5	3	8	8	4	2
			F	21	-	-	-	-	4	2	4	2	2	3	-	4	-	-	
12	F31	TRASTORNO AFECTIVO BIPOLAR	T	120	-	-	-	-	2	4	12	10	6	22	13	11	18	8	14
			M	36	-	-	-	-	-	-	5	3	4	3	5	4	5	3	4
			F	84	-	-	-	-	2	4	7	7	2	19	8	7	13	5	10
13	F90	TRASTORNOS HIPERCINETICOS	T	110	-	5	37	56	12	-	-	-	-	-	-	-	-	-	-
			M	73	-	4	28	35	6	-	-	-	-	-	-	-	-	-	-
			F	37	-	1	9	21	6	-	-	-	-	-	-	-	-	-	-
14	F34	TRASTORNOS DEL HUMOR [AFECTIVOS] PERSISTENTES	T	108	-	-	2	1	1	1	2	7	18	9	10	12	9	7	29
			M	18	-	-	1	1	-	-	-	1	2	1	-	1	1	1	9
			F	90	-	-	1	-	1	1	2	6	16	8	10	11	8	6	20
15	F43	REACCION AL ESTRES GRAVE Y TRASTORNOS DE ADAPTACION	T	101	-	-	4	5	6	6	9	9	9	6	12	9	12	2	12
			M	33	-	-	4	-	-	2	2	1	2	2	4	4	2	1	9
			F	68	-	-	-	5	6	4	7	8	7	4	8	5	10	1	3

**PRINCIPAL MORBILIDAD GENERAL SEGÚN EL CIE 10 POR SUB CATEGORÍA DIAGNÓSTICA**  
Departamento de Medicina, Servicio de Psiquiatría. Consulta Externa. Enero - Diciembre 2018

N°	CIE 10	MORBILIDAD	Sexo	TOTAL	Grupo de Edad															
					<1A	1-4A	5-9A	10-14A	15-19A	20-24A	25-29A	30-34A	35-39A	40-44A	45-49A	50-54A	55-59A	60-64A	65A+	
<b>TOTAL GENERAL ...</b>				<b>T</b>	<b>5,722</b>	<b>1</b>	<b>25</b>	<b>187</b>	<b>323</b>	<b>419</b>	<b>466</b>	<b>509</b>	<b>387</b>	<b>459</b>	<b>462</b>	<b>442</b>	<b>513</b>	<b>440</b>	<b>352</b>	<b>737</b>
				<b>M</b>	<b>2,392</b>	<b>1</b>	<b>21</b>	<b>139</b>	<b>184</b>	<b>193</b>	<b>230</b>	<b>281</b>	<b>171</b>	<b>208</b>	<b>169</b>	<b>138</b>	<b>157</b>	<b>137</b>	<b>103</b>	<b>260</b>
				<b>F</b>	<b>3,330</b>	<b>-</b>	<b>4</b>	<b>48</b>	<b>139</b>	<b>226</b>	<b>236</b>	<b>228</b>	<b>216</b>	<b>251</b>	<b>293</b>	<b>304</b>	<b>356</b>	<b>303</b>	<b>249</b>	<b>477</b>
<b>TOTAL 15 PRINCIPALES DIAGNÓSTICOS</b>					<b>3,753</b>	<b>1</b>	<b>6</b>	<b>60</b>	<b>130</b>	<b>249</b>	<b>312</b>	<b>339</b>	<b>262</b>	<b>322</b>	<b>326</b>	<b>324</b>	<b>376</b>	<b>293</b>	<b>266</b>	<b>487</b>
1	F200	F200 - ESQUIZOFRENIA PARANOIDE	T	691	-	-	-	-	31	53	69	65	77	88	83	71	50	47	57	
			M	367	-	-	-	-	13	37	51	34	48	49	40	36	20	15	24	
			F	324	-	-	-	-	18	16	18	31	29	39	43	35	30	32	33	
2	F331	F331 - TRASTORNO DEPRESIVO RECURRENTE, EPISODIO MODERADO PRESENT	T	414	-	-	-	1	7	16	15	7	14	28	23	64	64	71	104	
			M	60	-	-	-	-	-	1	2	2	-	6	1	8	8	14	18	
			F	354	-	-	-	1	7	15	13	5	14	22	22	56	56	57	86	
3	F412	F412 - TRASTORNO MIXTO DE ANSIEDAD Y DEPRESION	T	407	-	-	-	4	8	20	18	15	28	38	45	71	42	49	69	
			M	99	-	-	-	3	3	9	5	3	6	13	4	8	9	12	24	
			F	308	-	-	-	1	5	11	13	12	22	25	41	63	33	37	45	
4	F411	F411 - TRASTORNO DE ANSIEDAD GENERALIZADA	T	393	-	-	-	8	20	36	44	27	33	37	35	32	33	24	64	
			M	175	-	-	-	6	12	18	19	12	12	20	10	13	20	9	24	
			F	218	-	-	-	2	8	18	25	15	21	17	25	19	13	15	40	
5	F321	F321 - EPISODIO DEPRESIVO MODERADO	T	279	-	-	1	5	12	13	15	26	12	26	30	30	25	26	58	
			M	44	-	-	1	1	1	2	3	1	-	4	11	3	3	3	11	
			F	235	-	-	-	4	11	11	12	25	12	22	19	27	22	23	47	
6	F251	F251 - TRASTORNO ESQUIZOAFECTIVO DE TIPO DEPRESIVO	T	255	-	-	-	3	14	9	21	15	20	22	30	38	32	18	33	
			M	61	-	-	-	1	6	4	8	5	7	5	7	3	3	2	10	
			F	194	-	-	-	2	8	5	13	10	13	17	23	35	29	16	23	
7	F609	F609 - TRASTORNO DE LA PERSONALIDAD SIN ESPECIFICACION.	T	217	-	-	1	5	50	33	28	29	16	14	11	9	10	3	8	
			M	76	-	-	1	2	16	14	11	11	7	3	2	3	3	2	1	
			F	141	-	-	-	3	34	19	17	18	9	11	9	6	7	1	7	
8	F09X	F09X - TRASTORNO MENTAL ORGANICO O SINTOMATICO SIN ESPECIFICACION	T	201	-	-	4	16	15	22	21	21	29	10	12	18	12	5	16	
			M	107	-	-	4	8	8	12	16	15	14	2	6	9	3	1	9	
			F	94	-	-	-	8	7	10	5	6	15	8	6	9	9	4	7	
9	F069	F069 - TRASTORNO MENTAL NO ESPECIFICADO DEBIDO A LESION Y DISFUNCI	T	157	-	-	1	4	8	21	16	8	14	13	5	11	8	10	38	
			M	103	-	-	1	3	4	15	13	5	8	11	4	7	6	6	20	
			F	54	-	-	-	1	4	6	3	3	6	2	1	4	2	4	18	
10	F711	F711 - RETRASO MENTAL MODERADO, DETERIORO DEL COMPORTAMIENTO SIC	T	155	-	1	17	21	12	28	25	10	21	4	6	5	1	2	2	
			M	96	-	-	10	9	8	16	20	7	13	2	2	5	1	2	1	
			F	59	-	1	7	12	4	12	5	3	8	2	4	-	-	-	1	
11	F603	F603 - TRASTORNO DE LA PERSONALIDAD EMOCIONALMENTE INESTABLE	T	150	-	-	1	5	22	19	20	14	18	16	17	8	5	1	4	
			M	4	-	-	-	-	-	-	1	2	1	-	-	-	-	-	-	
			F	146	-	-	1	5	22	19	19	12	17	16	17	8	5	1	4	
12	F701	F701 - RETRASO MENTAL LEVE, DETERIORO DEL COMPORTAMIENTO SIGNIFIC	T	127	1	1	19	27	20	16	12	2	7	4	9	4	1	1	3	
			M	67	1	1	11	20	8	6	7	1	5	2	3	-	1	-	1	
			F	60	-	-	8	7	12	10	5	1	2	2	6	4	-	1	2	
13	F719	F719 - RETRASO MENTAL MODERADO POR DETERIORO DEL COMPORTAMIENTO	T	115	-	-	6	9	15	17	20	11	15	13	3	4	-	1	1	
			M	68	-	-	3	5	11	5	17	6	12	4	2	2	-	-	1	
			F	47	-	-	3	4	4	12	3	5	3	9	1	2	-	1	-	
14	F341	F341 - DISTIMIA	T	96	-	-	2	1	-	1	2	5	15	8	10	10	9	7	26	
			M	15	-	-	1	1	-	-	-	-	2	1	-	1	1	1	8	
			F	81	-	-	1	-	-	1	2	5	13	7	10	10	8	6	18	
15	F709	F709 - RETRASO MENTAL LEVE POR DETERIORO DEL COMPORTAMIENTO DE G	T	96	-	4	8	21	15	8	13	7	3	5	5	1	1	1	4	
			M	48	-	4	7	17	6	1	4	3	1	1	-	1	-	1	2	
			F	48	-	-	1	4	9	7	9	4	2	4	5	-	1	-	2	

**PRINCIPAL MORBILIDAD GENERAL SEGÚN EL CIE 10 POR CATEGORÍA DIAGNÓSTICA**  
Departamento de Medicina, Servicio de Endocrinología. Consulta Externa. Enero - Diciembre 2018

N°	CIE 10	MORBILIDAD	Sexo	TOTAL	Grupo de Edad															
					<1A	1-4A	5-9A	10-14A	15-19A	20-24A	25-29A	30-34A	35-39A	40-44A	45-49A	50-54A	55-59A	60-64A	65A+	
<b>TOTAL GENERAL ...</b>			<b>T</b>	<b>5,541</b>	-	<b>2</b>	<b>4</b>	<b>16</b>	<b>106</b>	<b>145</b>	<b>147</b>	<b>169</b>	<b>237</b>	<b>366</b>	<b>503</b>	<b>759</b>	<b>754</b>	<b>760</b>	<b>1,573</b>	
			<b>M</b>	<b>1,811</b>	-	<b>1</b>	<b>2</b>	<b>7</b>	<b>31</b>	<b>34</b>	<b>37</b>	<b>26</b>	<b>66</b>	<b>92</b>	<b>135</b>	<b>256</b>	<b>265</b>	<b>267</b>	<b>592</b>	
			<b>F</b>	<b>3,730</b>	-	<b>1</b>	<b>2</b>	<b>9</b>	<b>75</b>	<b>111</b>	<b>110</b>	<b>143</b>	<b>171</b>	<b>274</b>	<b>368</b>	<b>503</b>	<b>489</b>	<b>493</b>	<b>981</b>	
<b>TOTAL 15 PRINCIPALES DIAGNÓSTICOS</b>					<b>5,365</b>	-	<b>2</b>	<b>4</b>	<b>13</b>	<b>91</b>	<b>131</b>	<b>134</b>	<b>159</b>	<b>229</b>	<b>350</b>	<b>492</b>	<b>739</b>	<b>730</b>	<b>745</b>	<b>1,546</b>
1	E11	DIABETES MELLITUS NO INSULINODEPENDIENTE	T	2,542	-	-	1	2	6	18	22	43	74	131	199	348	384	381	933	
			M	982	-	-	1	2	8	8	12	30	52	75	133	144	143	374		
			F	1,560	-	-	1	1	4	10	14	31	44	79	124	215	240	238	559	
2	E03	OTROS HIPOTIROIDISMOS	T	1,000	-	1	1	4	28	46	50	45	52	69	111	122	118	120	233	
			M	128	-	1	-	1	4	8	6	6	3	7	10	15	13	46		
			F	872	-	-	1	3	24	38	42	39	46	66	104	112	103	107	187	
3	E14	DIABETES MELLITUS, NO ESPECIFICADA	T	546	-	-	1	-	-	2	6	3	16	24	46	84	97	104	163	
			M	380	-	-	1	-	-	1	6	-	13	17	27	69	62	75	109	
			F	166	-	-	-	-	-	1	-	3	3	7	19	15	35	29	54	
4	E66	OBESIDAD	T	312	-	-	1	3	22	24	18	19	35	36	29	45	24	21	35	
			M	67	-	-	1	1	6	7	5	1	7	4	6	9	4	10		
			F	245	-	-	-	2	16	17	13	18	28	32	23	39	15	17	25	
5	E78	TRASTORNOS DEL METABOLISMO DE LAS LIPOPROTEINAS Y OTRAS LIPIDEMIAS	T	196	-	-	-	-	6	5	6	7	7	20	24	29	31	24	37	
			M	52	-	-	-	-	2	2	4	2	1	8	3	8	12	5	5	
			F	144	-	-	-	-	4	3	2	5	6	12	21	21	19	19	32	
6	R73	NIVEL ELEVADO DE GLUCOSA EN SANGRE	T	184	-	-	-	1	2	4	4	5	7	14	16	40	20	35	36	
			M	36	-	-	-	1	-	1	-	1	-	5	7	-	7	14		
			F	148	-	-	-	-	2	3	4	4	7	14	11	33	20	28	22	
7	E05	TIROTOXICOSIS [HIPERTIROIDISMO]	T	164	-	-	-	2	7	10	17	16	12	18	28	15	10	10	19	
			M	26	-	-	-	-	2	1	3	1	3	3	6	-	1	3	3	
			F	138	-	-	-	2	5	9	14	15	9	15	22	15	9	7	16	
8	E04	OTROS BOCIOS NO TOXICOS	T	153	-	1	-	1	4	7	7	8	13	18	20	18	12	15	29	
			M	10	-	-	-	-	-	-	1	-	-	-	1	-	1	2	5	
			F	143	-	1	-	1	4	7	6	8	13	18	19	18	11	13	24	
9	E00	SINDROME CONGENITO DE DEFICIENCIA DE YODO	T	92	-	-	-	-	4	9	2	4	6	9	8	13	9	8	20	
			M	15	-	-	-	-	1	3	-	-	1	-	1	3	2	-	4	
			F	77	-	-	-	-	3	6	2	4	5	9	7	10	7	8	16	
10	H00	ORZUELO Y CALACIO	T	47	-	-	-	-	-	-	-	1	1	-	5	7	9	10	14	
			M	26	-	-	-	-	-	-	-	1	1	-	2	6	4	8	4	
			F	21	-	-	-	-	-	-	-	-	-	-	3	1	5	2	10	
11	E02	HIPOTIROIDISMO SUBCLINICO POR DEFICIENCIA DE YODO	T	37	-	-	-	-	2	1	-	3	-	3	3	8	4	6	7	
			M	2	-	-	-	-	1	-	-	-	-	-	1	-	-	-		
			F	35	-	-	-	-	1	1	-	3	-	3	3	7	4	6	7	
12	I10	HIPERTENSION ESENCIAL (PRIMARIA)	T	27	-	-	-	-	2	-	-	-	-	2	3	-	1	6	10	
			M	10	-	-	-	-	1	-	-	-	-	1	-	1	2	1	4	
			F	17	-	-	-	-	1	-	-	-	-	2	2	-	4	2	6	
13	L97	ULCERA DE MIEMBRO INFERIOR, NO CLASIFICADA EN OTRA PARTE	T	26	-	-	-	-	-	-	-	-	-	1	1	5	5	6	8	
			M	19	-	-	-	-	-	-	-	-	-	1	1	5	4	3	5	
			F	7	-	-	-	-	-	-	-	-	-	-	-	1	3	3		
14	E16	OTROS TRASTORNOS DE LA SECRECION INTERNA DEL PANCREAS	T	20	-	-	-	-	5	4	-	1	1	1	1	4	-	2	1	
			M	4	-	-	-	-	1	1	-	1	-	-	-	-	-	-		
			F	16	-	-	-	-	4	3	-	-	-	1	1	4	-	2	1	
15	E22	HIPERFUNCION DE LA GLANDULA HIPOFISIS	T	19	-	-	-	-	3	1	2	4	3	3	1	-	1	-	1	
			M	2	-	-	-	-	1	-	-	-	-	1	-	-	-	-		
			F	17	-	-	-	-	2	1	2	4	3	2	1	-	1	-	1	

**PRINCIPAL MORBILIDAD GENERAL SEGÚN EL CIE 10 POR SUB CATEGORÍA DIAGNÓSTICA**  
Departamento de Medicina, Servicio de Endocrinología. Consulta Externa. Enero - Diciembre 2018

N°	CIE 10	MORBILIDAD	Sexo	TOTAL	Grupo de Edad														
					<1A	1-4A	5-9A	10-14A	15-19A	20-24A	25-29A	30-34A	35-39A	40-44A	45-49A	50-54A	55-59A	60-64A	65A+
<b>TOTAL GENERAL ...</b>			<b>T</b>	<b>5,541</b>	-	2	4	16	106	145	147	169	237	366	503	759	754	760	1,573
			<b>M</b>	<b>1,811</b>	-	1	2	7	31	34	37	26	66	92	135	256	265	267	592
			<b>F</b>	<b>3,730</b>	-	1	2	9	75	111	110	143	171	274	368	503	489	493	981
<b>TOTAL 15 PRINCIPALES DIAGNÓSTICOS</b>				<b>5,152</b>	-	2	4	12	79	120	125	147	213	331	476	711	702	719	1,511
1	E119	E119 - DIABETES MELLITUS NO INSULINODEPENDIENTE, SIN MENCION DE CO	T	2,519	-	-	1	2	6	18	22	42	74	130	197	343	379	379	926
			M	968	-	-	-	1	2	8	8	11	30	51	74	129	141	142	371
			F	1,551	-	-	1	1	4	10	14	31	44	79	123	214	238	237	555
2	E039	E039 - HIPOTIROIDISMO ADQUIRIDO POR DEFICIENCIA DE YODO	T	988	-	1	1	4	28	45	50	45	52	69	109	121	116	118	229
			M	126	-	1	-	1	4	8	8	6	6	3	7	9	14	13	46
			F	862	-	-	1	3	24	37	42	39	46	66	102	112	102	105	183
3	E145	E145 - DIABETES MELLITUS, NO ESPECIFICADA, CON COMPLICACIONES CIRCU	T	506	-	-	1	-	-	2	5	1	14	17	41	83	92	96	154
			M	360	-	-	1	-	-	1	5	-	12	13	24	68	59	72	105
			F	146	-	-	-	-	-	1	-	1	2	4	17	15	33	24	49
4	E669	E669 - OBESIDAD	T	261	-	-	1	2	20	20	17	15	33	28	23	39	16	20	27
			M	56	-	-	1	1	6	7	5	1	6	3	4	5	5	4	8
			F	205	-	-	-	1	14	13	12	14	27	25	19	34	11	16	19
5	R730	R730 - ANORMALIDADES EN LA PRUEBA DE TOLERANCIA A LA GLUCOSA	T	166	-	-	-	1	2	3	4	4	6	13	16	35	19	33	30
			M	31	-	-	-	1	-	1	-	1	-	-	5	6	-	6	11
			F	135	-	-	-	-	2	2	4	3	6	13	11	29	19	27	19
6	E059	E059 - TIROTOXICOSIS, HIPERTIROIDISMO SIN ESPECIFICACION	T	162	-	-	-	2	7	9	17	16	12	17	28	15	10	10	19
			M	26	-	-	-	-	2	1	3	1	3	3	6	-	1	3	3
			F	136	-	-	-	2	5	8	14	15	9	14	22	15	9	7	16
7	E785	E785 - HIPERLIPIDEMIA NO ESPECIFICADA	T	159	-	-	-	-	4	3	3	4	6	15	22	27	23	19	33
			M	40	-	-	-	-	1	1	2	1	1	6	3	8	8	4	5
			F	119	-	-	-	-	3	2	1	3	5	9	19	19	15	15	28
8	E000	E000 - SINDROME CONGENITO DE DEFICIENCIA DE YODO, TIPO NEUROLOGICO	T	92	-	-	-	-	4	9	2	4	6	9	8	13	9	8	20
			M	15	-	-	-	-	1	3	-	-	1	-	1	3	2	-	4
			F	77	-	-	-	-	3	6	2	4	5	9	7	10	7	8	16
9	E049	E049 - BOCIO NO ESPECIFICADO	T	66	-	1	-	-	1	4	2	5	4	4	9	5	8	8	15
			M	3	-	-	-	-	-	-	-	-	-	-	1	-	-	-	2
			F	63	-	1	-	-	1	4	2	5	4	4	8	5	8	8	13
10	E660	E660 - SOBREPESO	T	50	-	-	-	1	1	4	1	4	2	8	6	6	8	1	8
			M	11	-	-	-	-	-	-	-	-	1	1	2	1	4	-	2
			F	39	-	-	-	1	4	1	4	1	4	1	7	4	5	4	1
11	H000	H000 - ORZUELO Y OTRAS INFLAMACIONES PROFUNDAS DEL PARPADO	T	47	-	-	-	-	-	-	-	1	1	-	5	7	9	10	14
			M	26	-	-	-	-	-	-	-	1	1	-	2	6	4	8	4
			F	21	-	-	-	-	-	-	-	-	-	-	3	1	5	2	10
12	E041	E041 - NODULO TIROIDEO SOLITARIO NO TOXICO	T	41	-	-	-	-	2	2	2	1	-	9	5	7	2	1	10
			M	5	-	-	-	-	-	-	1	-	-	-	-	-	1	-	3
			F	36	-	-	-	-	2	2	1	1	-	9	5	7	1	1	7
13	E02X	E02X - HIPOTIROIDISMO SUBCLINICO POR DEFICIENCIA DE YODO	T	37	-	-	-	-	2	1	-	3	-	3	3	8	4	6	7
			M	2	-	-	-	-	1	-	-	-	-	-	1	-	-	-	-
			F	35	-	-	-	-	1	1	-	3	-	3	3	7	4	6	7
14	E149	E149 - DIABETES MELLITUS, NO ESPECIFICADA, SIN MENCION DE COMPLICAC	T	31	-	-	-	-	-	-	-	2	1	6	4	1	1	7	9
			M	14	-	-	-	-	-	-	-	-	-	3	3	1	1	2	4
			F	17	-	-	-	-	-	-	-	2	1	3	1	-	-	5	5
15	I10X	I10X - HIPERTENSION ESENCIAL (PRIMARIA)	T	27	-	-	-	-	2	-	-	-	2	3	-	1	6	3	10
			M	10	-	-	-	-	1	-	-	-	-	1	-	1	2	1	4
			F	17	-	-	-	-	1	-	-	-	2	2	-	-	4	2	6

**PRINCIPAL MORBILIDAD GENERAL SEGÚN EL CIE 10 POR CATEGORÍA DIAGNÓSTICA**  
Departamento de Medicina, Servicio de Hematología Clínica. Consulta Externa. Enero - Diciembre 2018

N°	CIE 10	MORBILIDAD	Sexo	TOTAL	Grupo de Edad														
					<1A	1-4A	5-9A	10-14A	15-19A	20-24A	25-29A	30-34A	35-39A	40-44A	45-49A	50-54A	55-59A	60-64A	65A+
<b>TOTAL GENERAL ...</b>			<b>T</b>	<b>4,376</b>	<b>24</b>	<b>78</b>	<b>74</b>	<b>66</b>	<b>161</b>	<b>210</b>	<b>232</b>	<b>213</b>	<b>220</b>	<b>319</b>	<b>290</b>	<b>373</b>	<b>293</b>	<b>409</b>	<b>1,414</b>
			<b>M</b>	<b>1,539</b>	<b>11</b>	<b>38</b>	<b>42</b>	<b>9</b>	<b>46</b>	<b>55</b>	<b>43</b>	<b>60</b>	<b>52</b>	<b>68</b>	<b>55</b>	<b>141</b>	<b>105</b>	<b>139</b>	<b>675</b>
			<b>F</b>	<b>2,837</b>	<b>13</b>	<b>40</b>	<b>32</b>	<b>57</b>	<b>115</b>	<b>155</b>	<b>189</b>	<b>153</b>	<b>168</b>	<b>251</b>	<b>235</b>	<b>232</b>	<b>188</b>	<b>270</b>	<b>739</b>
<b>TOTAL 15 PRINCIPALES DIAGNÓSTICOS</b>				<b>3,738</b>	<b>23</b>	<b>70</b>	<b>58</b>	<b>59</b>	<b>135</b>	<b>180</b>	<b>197</b>	<b>184</b>	<b>194</b>	<b>271</b>	<b>258</b>	<b>313</b>	<b>249</b>	<b>341</b>	<b>1,206</b>
1	D50	ANEMIAS POR DEFICIENCIA DE HIERRO	T	1,238	16	37	14	34	76	58	87	65	95	115	107	84	67	58	325
			M	336	6	19	11	5	13	13	8	11	9	8	9	28	32	17	147
			F	902	10	18	3	29	63	45	79	54	86	107	98	56	35	41	178
2	D69	PURPURA Y OTRAS AFECCIONES HEMORRAGICAS	T	533	2	15	18	11	25	52	46	28	31	33	29	45	42	41	115
			M	134	1	9	8	-	10	10	4	12	9	6	5	10	10	7	33
			F	399	1	6	10	11	15	42	42	16	22	27	24	35	32	34	82
3	D63	ANEMIA EN ENFERMEDADES CRONICAS CLASIFICADAS EN OTRA PARTE	T	460	-	4	1	2	7	8	9	13	15	25	29	49	31	67	200
			M	179	-	1	-	1	2	3	3	2	8	7	8	27	12	19	86
			F	281	-	3	1	1	5	5	6	11	7	18	21	22	19	48	114
4	D51	ANEMIA POR DEFICIENCIA DE VITAMINA B12	T	344	-	-	1	-	2	4	9	13	8	16	32	25	22	65	147
			M	119	-	-	-	-	1	2	3	5	1	-	8	9	4	24	62
			F	225	-	-	1	-	1	2	6	8	7	16	24	16	18	41	85
5	D75	OTRAS ENFERMEDADES DE LA SANGRE Y DE LOS ORGANOS HEMATOPOYETICO	T	250	2	-	4	1	5	5	6	6	3	18	17	18	12	21	132
			M	162	1	-	4	-	2	3	3	3	-	13	7	10	10	21	85
			F	88	1	-	-	1	3	2	3	3	3	5	10	8	2	-	47
6	D72	OTROS TRASTORNOS DE LOS LEUCOCITOS	T	185	-	14	13	1	6	7	10	16	8	6	6	15	15	22	46
			M	56	-	5	4	-	3	4	4	3	3	1	3	-	5	20	
			F	129	-	9	9	1	3	3	6	13	5	5	12	15	17	26	
7	D68	OTROS DEFECTOS DE LA COAGULACION	T	132	2	-	4	6	11	7	14	10	12	7	15	5	5	4	30
			M	39	1	-	2	1	4	1	2	1	5	1	1	-	1	19	
			F	93	1	-	2	5	7	6	12	9	7	6	14	5	5	3	
8	I80	FLEBITIS Y TROMBOFLEBITIS	T	125	-	-	-	-	-	6	-	5	6	13	4	15	17	13	46
			M	44	-	-	-	-	-	5	-	5	-	1	-	4	8	2	
			F	81	-	-	-	-	-	1	-	-	6	12	4	11	9	11	
9	D59	ANEMIA HEMOLITICA ADQUIRIDA	T	115	-	-	-	-	-	20	5	8	5	15	2	18	8	13	21
			M	37	-	-	-	-	-	-	-	8	5	2	2	3	5	1	
			F	78	-	-	-	-	-	20	5	-	-	13	-	15	3	12	
10	D46	SINDROMES MIELODISPLASICOS	T	93	-	-	-	-	-	-	2	7	-	7	5	10	1	7	54
			M	31	-	-	-	-	-	-	1	-	-	1	6	-	-	23	
			F	62	-	-	-	-	-	-	1	7	-	7	4	4	1	7	
11	I82	OTRAS EMBOLIAS Y TROMBOSIS VENOSAS	T	79	-	-	-	-	-	4	-	3	8	4	4	14	9	9	24
			M	46	-	-	-	-	-	3	-	3	3	-	1	8	7	5	
			F	33	-	-	-	-	-	1	-	-	5	4	3	6	2	4	
12	D45	POLICITEMIA VERA	T	54	-	-	-	-	-	-	-	-	-	7	2	3	9	10	23
			M	26	-	-	-	-	-	-	-	-	-	7	1	1	2	4	
			F	28	-	-	-	-	-	-	-	-	-	1	2	7	6	12	
13	D61	OTRAS ANEMIAS APLASTICAS	T	49	-	-	-	-	1	4	5	7	-	3	-	7	5	4	13
			M	20	-	-	-	-	-	1	3	1	-	-	6	1	1	7	
			F	29	-	-	-	-	1	3	2	6	-	3	-	1	4	3	
14	D64	OTRAS ANEMIAS	T	47	1	-	3	2	2	5	3	3	2	2	4	4	4	1	11
			M	16	1	-	2	-	1	1	2	-	1	-	-	-	1	1	
			F	31	-	-	1	2	1	4	1	3	1	2	4	4	3	-	
15	I10	HIPERTENSION ESENCIAL (PRIMARIA)	T	34	-	-	-	2	-	-	1	-	1	-	2	1	2	6	19
			M	14	-	-	-	-	-	-	-	-	-	-	-	-	-	4	
			F	20	-	-	-	2	-	-	1	-	1	-	2	1	2	2	

**PRINCIPAL MORBILIDAD GENERAL SEGÚN EL CIE 10 POR SUB CATEGORÍA DIAGNÓSTICA**  
Departamento de Medicina, Servicio de Hematología. Consulta Externa. Enero - Diciembre 2018

N°	CIE 10	MORBILIDAD	Sexo	TOTAL	Grupo de Edad														
					<1A	1-4A	5-9A	10-14A	15-19A	20-24A	25-29A	30-34A	35-39A	40-44A	45-49A	50-54A	55-59A	60-64A	65A+
<b>TOTAL GENERAL ...</b>			<b>T</b>	<b>4,376</b>	<b>24</b>	<b>78</b>	<b>74</b>	<b>66</b>	<b>161</b>	<b>210</b>	<b>232</b>	<b>213</b>	<b>220</b>	<b>319</b>	<b>290</b>	<b>373</b>	<b>293</b>	<b>409</b>	<b>1,414</b>
			<b>M</b>	<b>1,539</b>	<b>11</b>	<b>38</b>	<b>42</b>	<b>9</b>	<b>46</b>	<b>55</b>	<b>43</b>	<b>60</b>	<b>52</b>	<b>68</b>	<b>55</b>	<b>141</b>	<b>105</b>	<b>139</b>	<b>675</b>
			<b>F</b>	<b>2,837</b>	<b>13</b>	<b>40</b>	<b>32</b>	<b>57</b>	<b>115</b>	<b>155</b>	<b>189</b>	<b>153</b>	<b>168</b>	<b>251</b>	<b>235</b>	<b>232</b>	<b>188</b>	<b>270</b>	<b>739</b>
<b>TOTAL 15 PRINCIPALES DIAGNÓSTICOS</b>				<b>3,219</b>	<b>21</b>	<b>68</b>	<b>46</b>	<b>50</b>	<b>126</b>	<b>156</b>	<b>167</b>	<b>144</b>	<b>166</b>	<b>245</b>	<b>234</b>	<b>259</b>	<b>210</b>	<b>280</b>	<b>1,047</b>
1	D508	D508 - OTRAS ANEMIAS POR DEFICIENCIA DE HIERRO	T	807	15	31	13	14	36	44	59	29	57	55	58	62	51	41	242
			M	247	6	15	10	3	9	10	8	8	5	5	22	24	10	107	
			F	560	9	16	3	11	27	34	51	21	52	50	53	40	27	31	135
2	D693	D693 - PUPURA TROMBOCITOPENICA IDIOPATICA	T	315	-	8	11	11	15	41	30	13	24	23	20	27	21	18	53
			M	71	-	8	7	-	5	9	1	8	6	2	3	5	3	1	13
			F	244	-	-	4	11	10	32	29	5	18	21	17	22	18	17	40
3	D500	D500 - ANEMIA POR DEFICIENCIA DE HIERRO SECUNDARIA A PERDIDA DE SANGRE	T	302	-	3	1	17	27	12	17	27	30	54	41	14	9	6	44
			M	59	-	2	1	2	3	2	-	1	3	3	3	4	6	4	25
			F	243	-	1	-	15	24	10	17	26	27	51	38	10	3	2	19
4	D638	D638 - ANEMIA EN OTRAS ENFERMEDADES CRONICAS CLASIFICADAS EN OTRAS	T	297	-	1	1	1	5	5	4	8	9	12	19	30	26	41	135
			M	121	-	-	-	1	2	2	2	2	6	4	6	13	11	14	58
			F	176	-	1	1	-	3	3	2	6	3	8	13	17	15	27	77
5	D513	D513 - OTRAS ANEMIAS POR DEFICIENCIA DIETETICA DE VITAMINA B12	T	285	-	-	1	-	2	3	8	7	8	16	27	16	19	53	125
			M	97	-	-	-	-	1	2	3	1	1	-	7	7	3	22	50
			F	188	-	-	1	-	1	5	6	7	7	16	20	9	16	31	75
6	D695	D695 - TROMBOCITOPENIA SECUNDARIA	T	174	2	7	4	-	10	9	12	10	2	9	7	15	19	18	50
			M	53	1	1	1	-	5	1	2	2	3	1	4	7	5	18	
			F	121	1	6	3	-	5	8	10	8	-	6	6	11	12	13	32
7	D758	D758 - OTRAS ENFERMEDADES ESPECIFICADAS DE LA SANGRE Y DE LOS ORGANOS	T	168	-	-	4	1	2	3	2	2	-	11	6	11	8	9	109
			M	106	-	-	4	-	1	2	-	-	-	8	-	5	6	9	71
			F	62	-	-	-	1	1	1	3	2	2	-	3	6	6	2	38
8	D630	D630 - ANEMIA EN ENFERMEDAD NEOPLASICA (C00-D48+)	T	163	-	3	-	1	2	3	5	5	6	13	10	19	5	26	65
			M	58	-	1	-	-	-	1	1	-	2	3	2	14	1	5	28
			F	105	-	2	-	1	2	2	4	5	4	10	8	5	4	21	37
9	D728	D728 - OTROS TRASTORNOS ESPECIFICADOS DE LOS LEUCOCITOS	T	153	-	12	9	-	6	6	8	9	6	6	6	12	13	17	43
			M	47	-	3	3	-	3	4	3	3	2	1	3	-	3	3	18
			F	106	-	9	6	-	3	2	5	6	4	5	5	9	13	14	25
10	D509	D509 - ANEMIA POR DEFICIENCIA DE HIERRO SIN ESPECIFICACION	T	121	1	3	-	3	12	2	10	7	7	6	8	7	7	10	38
			M	29	-	2	-	-	1	1	-	2	1	-	1	2	2	3	14
			F	92	1	1	-	3	11	1	10	5	6	6	7	5	5	7	24
11	I802	I802 - FLEBITIS Y TROMBOFLEBITIS DE OTROS VASOS PROFUNDOS DE LOS MIEMBROS	T	116	-	-	-	-	5	-	5	6	12	4	14	15	11	44	
			M	42	-	-	-	-	5	-	5	-	1	-	3	7	2	19	
			F	74	-	-	-	-	-	-	-	6	11	4	11	8	9	25	
12	D591	D591 - OTRAS ANEMIAS HEMOLITICAS AUTOINMUNES	T	94	-	-	-	-	-	16	2	7	4	13	2	16	8	11	15
			M	30	-	-	-	-	-	-	-	7	4	1	2	2	5	1	8
			F	64	-	-	-	-	-	16	2	-	-	12	-	14	3	10	7
13	D688	D688 - OTROS DEFECTOS ESPECIFICADOS DE LA COAGULACION	T	85	2	-	2	2	7	6	6	7	6	12	4	4	1	20	
			M	28	1	-	1	1	2	1	-	1	5	1	-	-	1	13	
			F	57	1	-	1	1	5	5	6	6	1	5	11	4	4	-	7
14	D460	D460 - ANEMIA REFRACTARIA SIN ANILLOS DE SIDEROBLASTOS, ASI DESCRIT	T	80	-	-	-	-	-	-	2	5	-	6	5	8	1	6	47
			M	27	-	-	-	-	-	-	1	-	-	-	1	5	-	-	20
			F	53	-	-	-	-	-	-	1	5	-	6	4	3	1	6	27
15	D751	D751 - POLICITEMIA SECUNDARIA	T	59	1	-	-	-	2	1	2	3	1	3	9	4	4	12	17
			M	48	-	-	-	-	1	1	2	3	-	3	6	4	4	12	12
			F	11	1	-	-	-	1	-	-	-	1	-	3	-	-	-	5

**PRINCIPAL MORBILIDAD GENERAL SEGÚN EL CIE 10 POR CATEGORÍA DIAGNÓSTICA**  
Departamento de Medicina, Servicio de Dermatología. Consulta Externa. Enero - Diciembre 2018

N°	CIE 10	MORBILIDAD	Sexo	TOTAL	Grupo de Edad														
					<1A	1-4A	5-9A	10-14A	15-19A	20-24A	25-29A	30-34A	35-39A	40-44A	45-49A	50-54A	55-59A	60-64A	65A+
<b>TOTAL GENERAL ...</b>			<b>T</b>	<b>4,287</b>	<b>111</b>	<b>182</b>	<b>179</b>	<b>202</b>	<b>327</b>	<b>279</b>	<b>273</b>	<b>222</b>	<b>217</b>	<b>255</b>	<b>278</b>	<b>346</b>	<b>284</b>	<b>304</b>	<b>828</b>
			<b>M</b>	<b>1,669</b>	<b>71</b>	<b>96</b>	<b>84</b>	<b>95</b>	<b>149</b>	<b>102</b>	<b>109</b>	<b>78</b>	<b>66</b>	<b>71</b>	<b>73</b>	<b>108</b>	<b>100</b>	<b>89</b>	<b>378</b>
			<b>F</b>	<b>2,618</b>	<b>40</b>	<b>86</b>	<b>95</b>	<b>107</b>	<b>178</b>	<b>177</b>	<b>164</b>	<b>144</b>	<b>151</b>	<b>184</b>	<b>205</b>	<b>238</b>	<b>184</b>	<b>215</b>	<b>450</b>
<b>TOTAL 15 PRINCIPALES DIAGNÓSTICOS</b>				<b>2,818</b>	<b>59</b>	<b>113</b>	<b>116</b>	<b>136</b>	<b>207</b>	<b>171</b>	<b>156</b>	<b>151</b>	<b>140</b>	<b>173</b>	<b>201</b>	<b>245</b>	<b>203</b>	<b>204</b>	<b>543</b>
1	B35	DERMATOFITOSIS	T	534	2	12	14	13	14	23	18	21	16	32	55	63	51	68	132
			M	185	2	7	4	6	9	13	8	10	4	10	13	18	14	16	51
			F	349	-	5	10	7	5	10	10	11	12	22	42	45	37	52	81
2	B07	VERRUGAS VIRICAS	T	316	1	5	32	43	29	29	26	27	24	17	14	14	10	15	30
			M	159	1	3	23	27	20	17	10	11	8	3	3	6	5	5	17
			F	157	-	2	9	16	9	12	16	16	16	14	11	8	5	10	13
3	L50	URTICARIA	T	252	1	10	5	1	16	13	10	8	20	26	17	27	13	24	61
			M	70	-	5	3	-	6	3	2	2	5	3	5	6	4	6	20
			F	182	1	5	2	1	10	10	8	6	15	23	12	21	9	18	41
4	L70	ACNE	T	204	-	-	-	21	82	33	36	16	9	2	1	2	1	1	-
			M	85	-	-	-	11	45	9	11	4	1	2	1	1	-	-	-
			F	119	-	-	-	10	37	24	25	12	8	-	-	1	1	1	-
5	L40	PSORIASIS	T	171	-	-	1	1	2	8	2	6	9	10	14	36	23	17	42
			M	101	-	-	1	1	2	2	-	4	3	7	11	16	16	9	29
			F	70	-	-	-	-	-	6	2	2	6	3	3	20	7	8	13
6	L21	DERMATITIS SEBORREICA	T	167	9	2	4	10	12	13	17	8	13	14	10	12	12	2	29
			M	66	6	-	2	4	4	6	10	2	4	3	3	2	4	-	16
			F	101	3	2	2	6	8	7	7	6	9	11	7	10	8	2	13
7	L81	OTROS TRASTORNOS DE LA PIGMENTACION	T	161	7	5	1	4	7	6	6	16	9	24	22	16	13	9	16
			M	34	5	3	-	4	-	1	2	3	2	6	1	1	-	1	5
			F	127	2	2	1	-	7	5	4	13	7	18	21	15	13	8	11
8	L71	ROSACEA	T	158	-	-	1	3	9	13	12	14	6	14	15	14	13	6	38
			M	51	-	-	-	1	3	1	1	1	1	5	4	3	4	1	26
			F	107	-	-	1	2	6	12	11	13	5	9	11	11	9	5	12
9	L82	QUERATOSIS SEBORREICA	T	145	-	-	1	-	2	1	1	2	-	5	11	10	18	19	75
			M	55	-	-	1	-	1	-	-	-	-	1	3	7	6	36	
			F	90	-	-	-	-	1	1	1	2	-	5	10	7	11	13	39
10	D23	OTROS TUMORES BENIGNOS DE LA PIEL	T	136	1	4	9	7	6	6	8	5	11	13	14	10	8	8	26
			M	35	1	2	-	3	3	1	1	-	1	5	4	3	1	2	8
			F	101	-	2	9	4	3	5	7	5	10	8	10	7	7	6	18
11	L20	DERMATITIS ATOPICA	T	126	18	40	21	3	6	2	6	5	1	2	1	4	4	4	9
			M	66	14	24	10	2	-	1	3	2	1	2	-	2	1	1	3
			F	60	4	16	11	1	6	1	3	3	-	-	1	2	3	3	6
12	L80	VITILIGO	T	123	-	-	7	10	4	7	2	5	9	4	5	23	11	10	26
			M	50	-	-	2	5	2	3	1	2	4	1	4	7	7	1	11
			F	73	-	-	5	5	2	4	1	3	5	3	1	16	4	9	15
13	L30	OTRAS DERMATITIS	T	120	3	15	12	13	7	4	3	8	4	5	9	4	8	4	21
			M	48	3	8	5	3	3	1	1	3	3	2	2	-	2	1	11
			F	72	-	7	7	10	4	3	2	5	1	3	7	4	6	3	10
14	L28	LIQUEN SIMPLE CRONICO Y PRURIGO	T	104	3	11	4	5	2	5	2	6	2	1	5	8	12	13	25
			M	49	3	5	3	2	1	1	1	2	1	-	4	5	7	14	
			F	55	-	6	1	3	1	4	1	4	1	1	5	4	7	6	11
15	B86	ESCABIOSIS	T	101	14	9	4	2	9	8	7	4	7	4	8	2	6	4	13
			M	36	11	5	2	1	1	2	4	1	1	1	1	1	-	4	
			F	65	3	4	2	1	8	6	3	3	6	3	7	1	5	4	9

**PRINCIPAL MORBILIDAD GENERAL SEGÚN EL CIE 10 POR SUB CATEGORÍA DIAGNÓSTICA**  
Departamento de Medicina, Servicio de Dermatología. Consulta Externa. Enero - Diciembre 2018

N°	CIE 10	MORBILIDAD	Sexo	TOTAL	Grupo de Edad														
					<1A	1-4A	5-9A	10-14A	15-19A	20-24A	25-29A	30-34A	35-39A	40-44A	45-49A	50-54A	55-59A	60-64A	65A+
<b>TOTAL GENERAL ...</b>			<b>T</b>	<b>4,287</b>	<b>111</b>	<b>182</b>	<b>179</b>	<b>202</b>	<b>327</b>	<b>279</b>	<b>273</b>	<b>222</b>	<b>217</b>	<b>255</b>	<b>278</b>	<b>346</b>	<b>284</b>	<b>304</b>	<b>828</b>
			<b>M</b>	<b>1,669</b>	<b>71</b>	<b>96</b>	<b>84</b>	<b>95</b>	<b>149</b>	<b>102</b>	<b>109</b>	<b>78</b>	<b>66</b>	<b>71</b>	<b>73</b>	<b>108</b>	<b>100</b>	<b>89</b>	<b>378</b>
			<b>F</b>	<b>2,618</b>	<b>40</b>	<b>86</b>	<b>95</b>	<b>107</b>	<b>178</b>	<b>177</b>	<b>164</b>	<b>144</b>	<b>151</b>	<b>184</b>	<b>205</b>	<b>238</b>	<b>184</b>	<b>215</b>	<b>450</b>
<b>TOTAL 15 PRINCIPALES DIAGNÓSTICOS</b>				<b>2,157</b>	<b>43</b>	<b>63</b>	<b>86</b>	<b>97</b>	<b>175</b>	<b>144</b>	<b>128</b>	<b>117</b>	<b>123</b>	<b>127</b>	<b>140</b>	<b>194</b>	<b>143</b>	<b>159</b>	<b>418</b>
1	B351	B351 - TINA DE LAS UNAS	T	395	1	4	2	3	10	16	10	16	11	27	43	51	36	59	106
			M	131	1	4	1	1	6	9	2	8	1	8	9	15	12	13	41
			F	264	-	-	1	2	4	7	8	8	10	19	34	36	24	46	65
2	B07X	B07X - VERRUGAS VIRICAS	T	315	1	5	31	43	29	29	26	27	24	17	14	14	10	15	30
			M	158	1	3	22	27	20	17	10	11	8	3	3	6	5	5	17
			F	157	-	2	9	16	9	12	16	16	16	14	11	8	5	10	13
3	L719	L719 - ROSACEA, NO ESPECIFICADA	T	148	-	-	1	3	9	13	11	14	5	12	14	13	13	6	34
			M	44	-	-	-	1	3	1	1	1	1	3	3	3	4	1	22
			F	104	-	-	1	2	6	12	10	13	4	9	11	10	9	5	12
4	L82X	L82X - QUERATOSIS SEBORREICA	T	145	-	-	1	-	2	1	1	2	-	5	11	10	18	19	75
			M	55	-	-	1	-	1	-	-	-	-	-	1	3	7	6	36
			F	90	-	-	-	-	1	1	1	2	-	5	10	7	11	13	39
5	L219	L219 - DERMATITIS SEBORREICA, NO ESPECIFICADA	T	136	8	2	4	8	8	12	14	6	10	10	9	12	9	2	22
			M	52	5	-	2	3	2	5	8	1	4	1	3	2	3	-	13
			F	84	3	2	2	5	6	7	6	5	6	9	6	10	6	2	9
6	L503	L503 - URTICARIA DERMATOGRÁFICA	T	127	-	1	2	1	6	6	8	4	9	8	10	16	7	18	31
			M	27	-	-	2	-	1	2	2	-	2	-	2	3	3	3	7
			F	100	-	1	-	1	5	4	6	4	7	8	8	13	4	15	24
7	L80X	L80X - VITILIGO	T	123	-	-	7	10	4	7	2	5	9	4	5	23	11	10	26
			M	50	-	-	2	5	2	3	1	2	4	1	4	7	7	1	11
			F	73	-	-	5	5	2	4	1	3	5	3	1	16	4	9	15
8	L709	L709 - ACNE NO ESPECIFICADO	T	120	-	-	-	11	54	14	20	11	5	2	1	1	-	1	-
			M	52	-	-	-	8	28	2	6	3	1	2	1	1	-	-	-
			F	68	-	-	-	3	26	12	14	8	4	-	-	-	-	1	-
9	L409	L409 - PSORIASIS, NO ESPECIFICADA	T	114	-	-	1	-	1	4	1	5	9	8	7	28	14	11	25
			M	69	-	-	1	-	1	1	-	4	3	5	6	14	9	6	19
			F	45	-	-	-	-	-	3	1	1	6	3	1	14	5	5	6
10	L209	L209 - DERMATITIS ATOPICA, NO ESPECIFICADA	T	112	17	32	21	3	5	1	6	5	1	1	1	4	4	2	9
			M	58	13	19	10	2	-	-	3	2	1	1	-	2	1	1	3
			F	54	4	13	11	1	5	1	3	3	-	-	1	2	3	1	6
11	D239	D239 - TUMOR BENIGNO DE LA PIEL, SITIO NO ESPECIFICADO	T	111	1	4	8	3	4	6	7	5	11	11	10	8	7	7	19
			M	29	1	2	-	3	2	1	1	-	1	5	3	2	1	1	6
			F	82	-	2	8	-	2	5	6	5	10	6	7	6	6	6	13
12	B86X	B86X - ESCABIOSIS	T	101	14	9	4	2	9	8	7	4	7	4	8	2	6	4	13
			M	36	11	5	2	1	1	2	4	1	1	1	1	1	1	-	4
			F	65	3	4	2	1	8	6	3	3	6	3	7	1	5	4	9
13	L509	L509 - URTICARIA, NO ESPECIFICADA	T	79	1	4	3	-	7	4	-	3	7	12	5	8	5	2	18
			M	29	-	4	1	-	3	1	-	1	2	1	2	1	1	2	10
			F	50	1	-	2	-	4	3	-	2	5	11	3	7	4	-	8
14	D229	D229 - NEVO MELANOCÍTICO, SITIO NO ESPECIFICADO	T	68	-	2	1	2	6	8	5	5	12	6	2	3	3	3	10
			M	13	-	-	-	-	1	1	1	1	3	-	-	2	-	-	4
			F	55	-	2	1	2	5	7	4	4	9	6	2	1	3	3	6
15	L700	L700 - ACNE VULGAR	T	63	-	-	-	8	21	15	10	5	3	-	-	1	-	-	-
			M	24	-	-	-	2	11	6	4	1	-	-	-	-	-	-	-
			F	39	-	-	-	6	10	9	6	4	3	-	-	1	-	-	-



**PRINCIPAL MORBILIDAD GENERAL SEGÚN EL CIE 10 POR CATEGORÍA DIAGNÓSTICA**  
Departamento de Medicina, Servicio de Neumología. Consulta Externa. Enero - Diciembre 2018

N°	CIE 10	MORBILIDAD	Sexo	TOTAL	Grupo de Edad														
					<1A	1-4A	5-9A	10-14A	15-19A	20-24A	25-29A	30-34A	35-39A	40-44A	45-49A	50-54A	55-59A	60-64A	65A+
<b>TOTAL GENERAL ...</b>			<b>T</b>	<b>3,178</b>	-	<b>2</b>	<b>6</b>	<b>12</b>	<b>101</b>	<b>169</b>	<b>120</b>	<b>114</b>	<b>125</b>	<b>161</b>	<b>167</b>	<b>239</b>	<b>286</b>	<b>426</b>	<b>1,250</b>
			<b>M</b>	<b>1,319</b>	-	<b>1</b>	<b>5</b>	<b>3</b>	<b>51</b>	<b>74</b>	<b>53</b>	<b>50</b>	<b>54</b>	<b>52</b>	<b>50</b>	<b>90</b>	<b>113</b>	<b>171</b>	<b>552</b>
			<b>F</b>	<b>1,859</b>	-	<b>1</b>	<b>1</b>	<b>9</b>	<b>50</b>	<b>95</b>	<b>67</b>	<b>64</b>	<b>71</b>	<b>109</b>	<b>117</b>	<b>149</b>	<b>173</b>	<b>255</b>	<b>698</b>
<b>TOTAL 15 PRINCIPALES DIAGNÓSTICOS</b>				<b>2,890</b>	-	<b>2</b>	<b>5</b>	<b>10</b>	<b>91</b>	<b>150</b>	<b>102</b>	<b>98</b>	<b>114</b>	<b>148</b>	<b>156</b>	<b>211</b>	<b>258</b>	<b>388</b>	<b>1,157</b>
1	B90	SECUELAS DE TUBERCULOSIS	T	645	-	-	1	1	2	15	6	17	20	37	45	60	81	114	246
			M	294	-	-	1	-	1	10	1	10	11	19	23	42	54	54	112
			F	351	-	-	-	1	1	5	5	7	10	26	26	37	39	60	134
2	J45	ASMA	T	510	-	1	1	1	18	31	28	18	23	33	47	28	57	67	157
			M	133	-	-	1	-	4	14	8	4	3	1	4	2	13	15	64
			F	377	-	1	-	1	14	17	20	14	20	32	43	26	44	52	93
3	J84	OTRAS ENFERMEDADES PULMONARES INTERSTICIALES	T	482	-	-	-	1	-	2	3	6	7	5	11	25	38	67	317
			M	224	-	-	-	-	-	-	1	-	5	2	6	13	20	30	147
			F	258	-	-	-	1	-	2	2	6	2	3	5	12	18	37	170
4	J98	OTROS TRASTORNOS RESPIRATORIOS	T	252	-	-	2	2	4	9	7	4	8	13	14	26	27	34	102
			M	108	-	-	1	2	2	3	2	3	1	6	5	9	13	14	47
			F	144	-	-	1	-	2	6	5	1	7	7	9	17	14	20	55
5	A16	TUBERCULOSIS RESPIRATORIA, NO CONFIRMADA BACTERIOLOGICA O HISTOL	T	217	-	1	-	3	30	40	23	18	13	14	7	12	8	19	29
			M	128	-	1	-	1	15	16	12	13	8	8	3	11	5	13	22
			F	89	-	-	-	2	15	24	11	5	5	6	4	1	3	6	7
6	J47	BRONQUIECTASIA	T	164	-	-	1	-	4	10	1	2	4	9	6	9	16	20	82
			M	46	-	-	1	-	1	1	1	1	1	4	1	3	4	6	23
			F	118	-	-	-	-	4	9	-	1	3	5	5	6	12	14	59
7	J40	BRONQUITIS, NO ESPECIFICADA COMO AGUDA O CRONICA	T	111	-	-	-	-	4	1	2	4	4	5	5	13	8	16	49
			M	38	-	-	-	-	3	-	2	3	1	1	-	4	2	4	18
			F	73	-	-	-	-	1	1	-	1	3	4	5	9	6	12	31
8	A15	TUBERCULOSIS RESPIRATORIA, CONFIRMADA BACTERIOLOGICA E HISTOLOGICA	T	99	-	-	-	-	10	17	12	10	12	7	3	5	5	5	13
			M	55	-	-	-	-	5	12	4	4	5	4	1	3	3	3	11
			F	44	-	-	-	-	5	5	8	6	7	3	2	2	2	2	2
9	J44	OTRAS ENFERMEDADES PULMONARES OBSTRUCTIVAS CRONICAS	T	92	-	-	-	-	-	2	-	2	1	1	3	8	3	11	61
			M	32	-	-	-	-	-	-	-	-	1	1	3	1	-	4	22
			F	60	-	-	-	-	-	2	-	2	-	-	-	7	3	7	39
10	R05	TOS	T	77	-	-	-	1	3	-	1	-	2	5	4	8	3	10	40
			M	24	-	-	-	-	3	-	-	-	1	-	1	-	4	4	15
			F	53	-	-	-	1	-	-	1	-	1	5	4	7	3	6	25
11	J90	DERRAME PLEURAL NO CLASIFICADO EN OTRA PARTE	T	62	-	-	-	-	4	9	5	4	5	5	3	2	2	9	14
			M	38	-	-	-	-	3	5	3	4	3	3	-	1	-	6	10
			F	24	-	-	-	-	1	4	2	-	2	2	3	1	2	3	4
12	R04	HEMORRAGIAS DE LAS VIAS RESPIRATORIAS	T	57	-	-	-	1	5	5	3	3	4	4	4	4	6	7	11
			M	33	-	-	-	-	4	2	3	3	4	3	1	2	1	3	7
			F	24	-	-	-	1	1	3	-	-	-	1	3	2	5	4	4
13	A18	TUBERCULOSIS DE OTROS ORGANOS	T	54	-	-	-	-	4	5	6	9	11	8	2	-	-	2	7
			M	20	-	-	-	-	3	2	3	2	4	2	1	-	-	-	3
			F	34	-	-	-	-	1	3	3	7	7	6	1	-	-	2	4
14	J96	INSUFICIENCIA RESPIRATORIA, NO CLASIFICADA EN OTRA PARTE	T	35	-	-	-	-	-	-	-	-	-	1	2	8	3	4	17
			M	22	-	-	-	-	-	-	-	-	-	1	1	7	2	3	8
			F	13	-	-	-	-	-	-	-	-	-	-	1	1	1	1	9
15	J18	NEUMONIA, ORGANISMO NO ESPECIFICADO	T	33	-	-	-	-	3	4	5	1	-	1	-	3	1	3	12
			M	16	-	-	-	-	3	1	3	1	-	-	2	-	2	4	4
			F	17	-	-	-	-	-	3	2	2	-	-	1	-	1	1	8

**PRINCIPAL MORBILIDAD GENERAL SEGÚN EL CIE 10 POR SUB CATEGORÍA DIAGNÓSTICA**  
Departamento de Medicina, Servicio de Neumología. Consulta Externa. Enero - Diciembre 2018

N°	CIE 10	MORBILIDAD	Sexo	TOTAL	Grupo de Edad														
					<1A	1-4A	5-9A	10-14A	15-19A	20-24A	25-29A	30-34A	35-39A	40-44A	45-49A	50-54A	55-59A	60-64A	65A+
<b>TOTAL GENERAL ...</b>			<b>T</b>	<b>3,178</b>	-	<b>2</b>	<b>6</b>	<b>12</b>	<b>101</b>	<b>169</b>	<b>120</b>	<b>114</b>	<b>125</b>	<b>161</b>	<b>167</b>	<b>239</b>	<b>286</b>	<b>426</b>	<b>1,250</b>
			<b>M</b>	<b>1,319</b>	-	<b>1</b>	<b>5</b>	<b>3</b>	<b>51</b>	<b>74</b>	<b>53</b>	<b>50</b>	<b>54</b>	<b>52</b>	<b>50</b>	<b>90</b>	<b>113</b>	<b>171</b>	<b>552</b>
			<b>F</b>	<b>1,859</b>	-	<b>1</b>	<b>1</b>	<b>9</b>	<b>50</b>	<b>95</b>	<b>67</b>	<b>64</b>	<b>71</b>	<b>109</b>	<b>117</b>	<b>149</b>	<b>173</b>	<b>255</b>	<b>698</b>
<b>TOTAL 15 PRINCIPALES DIAGNÓSTICOS</b>				<b>2,727</b>	-	<b>2</b>	<b>5</b>	<b>10</b>	<b>84</b>	<b>141</b>	<b>94</b>	<b>83</b>	<b>101</b>	<b>134</b>	<b>149</b>	<b>194</b>	<b>251</b>	<b>373</b>	<b>1,106</b>
1	B909	B909 - SECUELAS DE TUBERCULOSIS RESPIRATORIA Y DE TUBERCULOSIS NO	T	642	-	-	1	1	2	15	6	17	20	37	45	58	80	114	246
			M	294	-	-	1	-	1	10	1	10	11	19	23	42	54	54	112
			F	348	-	-	-	1	1	5	5	7	10	26	26	35	38	60	134
2	J459	J459 - ASMA NO ESPECIFICADO. ASMA DE APARICION TARDIA. BRONQUITIS A	T	503	-	1	1	1	18	31	28	17	23	32	47	27	57	66	154
			M	131	-	-	1	-	4	14	8	4	3	1	4	2	13	15	62
			F	372	-	1	-	1	14	17	20	13	20	31	43	25	44	51	92
3	J841	J841 - OTRAS ENFERMEDADES PULMONARES INTERSTICIALES CON FIBROSIS	T	424	-	-	-	1	-	2	3	5	6	5	8	23	35	57	279
			M	204	-	-	-	-	-	-	1	-	4	2	6	13	19	25	134
			F	220	-	-	-	1	-	2	2	5	2	3	2	10	16	32	145
4	J984	J984 - OTROS TRASTORNOS DEL PULMON	T	224	-	-	2	2	4	9	7	3	8	11	12	23	25	31	87
			M	97	-	-	1	2	2	3	2	2	1	6	5	8	12	13	40
			F	127	-	-	1	-	2	6	5	1	7	5	7	15	13	18	47
5	J47X	J47X - BRONQUIECTASIA	T	164	-	-	1	-	4	10	1	2	4	9	6	9	16	20	82
			M	46	-	-	1	-	-	1	1	1	1	4	1	3	4	6	23
			F	118	-	-	-	-	4	9	-	1	3	5	5	6	12	14	59
6	A162	A162 - TUBERCULOSIS DEL PULMON, SIN MENCION DE CONFIRMACION BACTE	T	129	-	1	-	3	21	19	11	11	7	7	7	8	5	12	17
			M	82	-	1	-	1	9	11	4	10	5	5	3	8	3	10	12
			F	47	-	-	-	2	12	8	7	1	2	2	4	-	2	2	5
7	J40X	J40X - BRONQUITIS, NO ESPECIFICADA COMO AGUDA O CRONICA	T	111	-	-	-	-	4	1	2	4	4	5	5	13	8	16	49
			M	38	-	-	-	-	3	-	2	3	1	1	-	4	2	4	18
			F	73	-	-	-	-	1	1	-	1	3	4	5	9	6	12	31
8	A150	A150 - TBC PULMONAR BK (+)	T	97	-	-	-	-	10	17	11	10	11	7	3	5	5	5	13
			M	55	-	-	-	-	5	12	4	4	5	4	1	3	3	3	11
			F	42	-	-	-	-	5	5	7	6	6	3	2	2	2	2	2
9	J449	J449 - ENFERMEDAD PULMONAR OBSTRUCTIVA CRONICA, NO ESPECIFICADA	T	86	-	-	-	-	-	2	-	2	1	1	3	7	3	10	57
			M	29	-	-	-	-	-	-	-	-	1	1	3	1	-	4	19
			F	57	-	-	-	-	-	2	-	2	-	-	-	6	3	6	38
10	R05X	R05X - TOS	T	77	-	-	-	1	3	-	1	-	2	5	4	8	3	10	40
			M	24	-	-	-	-	3	-	-	-	1	-	1	-	4	4	15
			F	53	-	-	-	1	-	-	1	-	1	5	4	7	3	6	25
11	A165	A165 - PLEURESIA TUBERCULOSA, SIN MENCION DE CONFIRMACION BACTERI	T	64	-	-	-	-	6	17	11	3	5	5	-	2	3	3	9
			M	36	-	-	-	-	3	4	8	1	3	3	-	2	2	2	8
			F	28	-	-	-	-	3	13	3	2	2	2	-	-	1	1	1
12	J90X	J90X - PLEURESIA NO TUBERCULOSA	T	62	-	-	-	-	4	9	5	4	5	5	3	2	2	9	14
			M	38	-	-	-	-	3	5	3	4	3	3	-	1	-	6	10
			F	24	-	-	-	-	1	4	2	-	2	2	3	1	2	3	4
13	R042	R042 - HEMOPTISIS	T	57	-	-	-	1	5	5	3	3	4	4	4	6	7	11	11
			M	33	-	-	-	-	4	2	3	3	4	3	1	2	1	3	7
			F	24	-	-	-	1	1	3	-	-	-	1	3	2	5	4	4
14	J849	J849 - ENFERMEDAD PULMONAR INTERSTICIAL, NO ESPECIFICADA	T	54	-	-	-	-	-	-	-	1	1	-	2	2	2	10	36
			M	18	-	-	-	-	-	-	-	-	1	-	-	-	-	5	12
			F	36	-	-	-	-	-	-	-	1	-	-	2	2	5	24	24
15	J189	J189 - NEUMONIA, NO ESPECIFICADA	T	33	-	-	-	-	3	4	5	1	-	1	-	3	1	3	12
			M	16	-	-	-	-	3	1	3	1	-	-	-	2	-	2	4
			F	17	-	-	-	-	-	3	2	-	-	1	-	1	1	1	8

**PRINCIPAL MORBILIDAD GENERAL SEGÚN EL CIE 10 POR CATEGORÍA DIAGNÓSTICA**  
Departamento de Medicina, Servicio de Medicina Alternativa y Complementaria. Consulta Externa. Enero - Diciembre 2018

N°	CIE 10	MORBILIDAD	Sexo	TOTAL	Grupo de Edad															
					<1A	1-4A	5-9A	10-14A	15-19A	20-24A	25-29A	30-34A	35-39A	40-44A	45-49A	50-54A	55-59A	60-64A	65A+	
<b>TOTAL GENERAL ...</b>			<b>T</b>	<b>1,408</b>	<b>1</b>	<b>4</b>	<b>11</b>	<b>34</b>	<b>34</b>	<b>46</b>	<b>57</b>	<b>52</b>	<b>36</b>	<b>75</b>	<b>135</b>	<b>214</b>	<b>199</b>	<b>240</b>	<b>270</b>	
			<b>M</b>	<b>236</b>	<b>1</b>	<b>4</b>	<b>5</b>	<b>19</b>	<b>19</b>	<b>16</b>	<b>9</b>	<b>12</b>	<b>4</b>	<b>17</b>	<b>13</b>	<b>14</b>	<b>25</b>	<b>28</b>	<b>50</b>	
			<b>F</b>	<b>1,172</b>	<b>-</b>	<b>-</b>	<b>6</b>	<b>15</b>	<b>15</b>	<b>30</b>	<b>48</b>	<b>40</b>	<b>32</b>	<b>58</b>	<b>122</b>	<b>200</b>	<b>174</b>	<b>212</b>	<b>220</b>	
<b>TOTAL 15 PRINCIPALES DIAGNÓSTICOS</b>					<b>1,078</b>	<b>-</b>	<b>-</b>	<b>5</b>	<b>22</b>	<b>26</b>	<b>30</b>	<b>42</b>	<b>31</b>	<b>24</b>	<b>54</b>	<b>108</b>	<b>171</b>	<b>156</b>	<b>194</b>	<b>215</b>
1	F32	EPISODIO DEPRESIVO	T	201	-	-	-	1	9	7	11	6	7	9	17	44	25	39	26	
			M	24	-	-	-	-	5	-	3	1	1	2	1	1	1	4	5	
			F	177	-	-	-	1	4	7	8	5	6	7	16	43	24	35	21	
2	M79	OTROS TRASTORNOS DE LOS TEJIDOS BLANDOS, NO CLASIFICADOS EN OTRA	T	182	-	-	-	2	-	-	9	-	8	6	22	31	30	41	33	
			M	6	-	-	-	1	-	-	-	-	1	-	2	-	-	2	2	
			F	176	-	-	-	1	-	-	9	-	7	6	22	29	30	41	31	
3	K02	CARIES DENTAL	T	138	-	-	-	3	1	4	4	3	2	14	20	20	21	21	25	
			M	27	-	-	-	3	1	4	-	-	-	2	2	1	2	7	5	
			F	111	-	-	-	-	-	-	4	3	2	12	18	19	19	14	20	
4	I10	HIPERTENSION ESENCIAL (PRIMARIA)	T	101	-	-	-	-	-	-	2	2	2	2	3	15	22	25	28	
			M	16	-	-	-	-	-	-	1	1	-	1	-	3	3	3	4	
			F	85	-	-	-	-	-	-	1	1	2	1	3	12	19	22	24	
5	K05	GINGIVITIS Y ENFERMEADES PERIODONTALES	T	100	-	-	-	2	-	3	2	1	1	7	10	12	15	18	29	
			M	14	-	-	-	2	-	3	-	-	-	1	-	-	-	4	4	
			F	86	-	-	-	-	-	-	2	1	1	7	9	12	15	14	25	
6	F41	OTROS TRASTORNOS DE ANSIEDAD	T	93	-	-	-	4	7	8	4	3	2	5	13	19	15	6	7	
			M	13	-	-	-	-	4	-	1	1	-	-	1	2	1	-	3	
			F	80	-	-	-	4	3	8	3	2	2	5	12	17	14	6	4	
7	M54	DORSALGIA	T	73	-	-	1	1	1	-	3	10	-	6	8	13	6	14	10	
			M	12	-	-	-	-	1	-	-	-	-	4	1	2	1	1	2	
			F	61	-	-	1	1	-	-	3	10	-	2	7	11	5	13	8	
8	G51	TRASTORNOS DEL NERVI0 FACIAL	T	45	-	-	-	1	-	7	5	3	1	1	5	5	5	2	10	
			M	11	-	-	-	-	-	-	-	1	1	-	1	-	-	1	7	
			F	34	-	-	-	1	-	7	5	2	-	1	4	5	5	1	3	
9	K08	OTROS TRASTORNOS DE LOS DIENTES Y DE SUS ESTRUCTURAS DE SOSTEN	T	34	-	-	-	-	-	1	-	-	1	4	5	7	3	8	5	
			M	2	-	-	-	-	-	1	-	-	-	-	-	-	-	1	-	
			F	32	-	-	-	-	-	-	-	-	1	4	5	7	3	7	5	
10	E11	DIABETES MELLITUS NO INSULINODEPENDIENTE	T	23	-	-	-	1	-	-	-	-	-	-	1	1	2	6	12	
			M	3	-	-	-	1	-	-	-	-	-	-	-	2	-	-	-	
			F	20	-	-	-	-	-	-	-	-	-	1	1	-	6	12		
11	K06	OTROS TRASTORNOS DE LA ENCIA Y DE LA ZONA EDENTULA	T	20	-	-	-	-	-	-	-	1	-	-	-	1	1	6	11	
			M	1	-	-	-	-	-	-	-	-	-	-	-	-	-	1	1	
			F	19	-	-	-	-	-	-	1	-	-	-	-	1	1	6	10	
12	M19	OTRAS ARTROSIS	T	20	-	-	-	-	1	-	-	-	-	-	1	1	4	4	9	
			M	1	-	-	-	-	-	-	-	-	-	-	-	-	-	1	-	
			F	19	-	-	-	-	1	-	-	-	-	-	1	1	4	3	9	
13	F91	TRASTORNOS DE LA CONDUCTA	T	18	-	-	4	7	7	-	-	-	-	-	-	-	-	-	-	
			M	9	-	-	1	4	4	-	-	-	-	-	-	-	-	-	-	
			F	9	-	-	3	3	3	-	-	-	-	-	-	-	-	-	-	
14	K07	ANOMALIAS DENTOFACIALES [INCLUSO LA MALOCLUSION]	T	16	-	-	-	-	-	-	2	1	-	-	2	2	4	2	3	
			M	3	-	-	-	-	-	-	1	-	-	-	-	-	-	1	1	
			F	13	-	-	-	-	-	-	1	1	-	2	2	4	1	2		
15	I69	SECUELAS DE ENFERMEDAD CEREBROVASCULAR	T	14	-	-	-	-	-	-	-	1	-	-	1	-	3	2	7	
			M	4	-	-	-	-	-	-	-	1	-	-	-	-	-	3	3	
			F	10	-	-	-	-	-	-	-	-	-	1	-	3	2	4		

**PRINCIPAL MORBILIDAD GENERAL SEGÚN EL CIE 10 POR SUB CATEGORÍA DIAGNÓSTICA**  
Departamento de Medicina, Servicio de Medicina Alternativa y Complementaria. Consulta Externa. Enero - Diciembre 2018

N°	CIE 10	MORBILIDAD	Sexo	TOTAL	Grupo de Edad														
					<1A	1-4A	5-9A	10-14A	15-19A	20-24A	25-29A	30-34A	35-39A	40-44A	45-49A	50-54A	55-59A	60-64A	65A+
<b>TOTAL GENERAL ...</b>			<b>T</b>	<b>1,408</b>	<b>1</b>	<b>4</b>	<b>11</b>	<b>34</b>	<b>34</b>	<b>46</b>	<b>57</b>	<b>52</b>	<b>36</b>	<b>75</b>	<b>135</b>	<b>214</b>	<b>199</b>	<b>240</b>	<b>270</b>
			<b>M</b>	<b>236</b>	<b>1</b>	<b>4</b>	<b>5</b>	<b>19</b>	<b>19</b>	<b>16</b>	<b>9</b>	<b>12</b>	<b>4</b>	<b>17</b>	<b>13</b>	<b>14</b>	<b>25</b>	<b>28</b>	<b>50</b>
			<b>F</b>	<b>1,172</b>	<b>-</b>	<b>-</b>	<b>6</b>	<b>15</b>	<b>15</b>	<b>30</b>	<b>48</b>	<b>40</b>	<b>32</b>	<b>58</b>	<b>122</b>	<b>200</b>	<b>174</b>	<b>212</b>	<b>220</b>
<b>TOTAL 15 PRINCIPALES DIAGNÓSTICOS</b>				<b>953</b>	<b>-</b>	<b>-</b>	<b>5</b>	<b>21</b>	<b>21</b>	<b>29</b>	<b>39</b>	<b>24</b>	<b>24</b>	<b>49</b>	<b>98</b>	<b>154</b>	<b>139</b>	<b>170</b>	<b>180</b>
1	F329	F329 - EPISODIO DEPRESIVO, NO ESPECIFICADO	T	192	-	-	-	1	8	7	11	5	7	7	17	43	24	36	26
			M	22	-	-	-	-	4	-	4	3	1	1	1	1	1	1	4
2	M797	M797 - FIBROMIALGIA	F	170	-	-	-	1	4	7	8	4	6	6	16	42	23	32	21
			T	173	-	-	-	2	-	-	9	-	8	6	21	29	29	41	28
3	I10X	I10X - HIPERTENSION ESENCIAL (PRIMARIA)	M	4	-	-	-	1	-	-	-	-	1	-	-	2	-	-	-
			F	169	-	-	-	1	-	-	9	-	7	6	21	27	29	41	28
4	K020	K020 - CARIES LIMITADA AL ESMALTE	T	101	-	-	-	-	-	-	2	2	2	2	3	15	22	25	28
			M	16	-	-	-	-	-	-	1	1	-	1	-	3	3	3	4
5	F419	F419 - TRASTORNO DE ANSIEDAD, NO ESPECIFICADO	F	85	-	-	-	-	-	-	1	1	2	1	3	12	19	22	24
			T	89	-	-	-	2	-	2	1	3	1	10	15	11	13	16	15
6	K051	K051 - GINGIVITIS CRONICA	M	16	-	-	-	2	-	2	-	-	-	1	1	1	1	5	3
			F	73	-	-	-	-	-	-	1	3	1	9	14	10	12	11	12
7	G510	G510 - PARALISIS DE BELL	T	77	-	-	-	4	4	8	4	3	2	3	11	16	13	3	6
			M	9	-	-	-	-	2	-	1	1	-	-	-	2	-	-	3
8	K051	K051 - GINGIVITIS CRONICA	F	68	-	-	-	4	2	8	3	2	2	3	11	14	13	3	3
			T	55	-	-	-	1	-	1	1	1	1	4	5	7	10	9	15
9	M545	M545 - LUMBAGO NO ESPECIFICADO	M	6	-	-	-	1	-	1	-	-	-	-	1	-	-	2	1
			F	49	-	-	-	-	-	-	1	1	1	4	4	7	10	7	14
10	K083	K083 - RAIZ DENTAL RETENIDA	T	44	-	-	-	1	-	7	5	3	1	-	5	5	5	2	10
			M	11	-	-	-	-	-	-	-	1	1	-	1	-	-	1	7
11	K021	K021 - CARIES DE LA DENTINA	F	33	-	-	-	1	-	7	5	2	-	4	5	5	5	1	3
			T	44	-	-	-	1	1	2	2	-	1	4	5	9	7	5	7
12	M545	M545 - LUMBAGO NO ESPECIFICADO	M	10	-	-	-	1	1	2	-	-	-	1	1	-	-	2	2
			F	34	-	-	-	-	-	-	2	-	1	3	4	9	7	3	5
13	K083	K083 - RAIZ DENTAL RETENIDA	T	38	-	-	-	1	-	-	3	2	-	4	6	4	6	6	6
			M	6	-	-	-	-	-	-	-	-	-	3	1	-	1	1	-
14	M542	M542 - CERVICALGIA	F	32	-	-	-	1	-	-	3	2	-	1	5	4	5	5	6
			T	34	-	-	-	-	-	1	-	-	1	4	5	7	3	8	5
15	K053	K053 - PERIODONTITIS CRONICA	M	2	-	-	-	-	-	1	-	-	-	-	-	-	-	1	-
			F	32	-	-	-	-	-	-	-	-	-	1	4	5	7	3	7
16	M542	M542 - CERVICALGIA	T	29	-	-	-	-	-	1	1	-	-	3	2	2	2	6	12
			M	4	-	-	-	-	-	1	-	-	-	-	-	-	-	1	2
17	M542	M542 - CERVICALGIA	F	25	-	-	-	-	-	-	1	-	-	3	2	2	2	5	10
			T	21	-	-	1	-	-	-	-	-	5	-	2	1	4	-	6
18	M199	M199 - ARTROSIS, NO ESPECIFICADA	M	4	-	-	-	-	-	-	-	-	-	1	-	1	-	-	2
			F	17	-	-	1	-	-	-	-	5	-	1	1	3	-	6	-
19	E115	E115 - DIABETES MELLITUS NO INSULINODEPENDIENTE, CON COMPLICACIONES	T	20	-	-	-	-	1	-	-	-	-	-	1	1	4	4	9
			M	1	-	-	-	-	-	-	-	-	-	-	-	-	-	1	-
20	F919	F919 - TRASTORNO DE LA CONDUCTA, NO ESPECIFICADO	F	19	-	-	-	-	1	-	-	-	-	-	1	1	4	3	9
			T	18	-	-	-	1	-	-	-	-	-	-	1	1	1	3	11
21	F919	F919 - TRASTORNO DE LA CONDUCTA, NO ESPECIFICADO	M	2	-	-	-	1	-	-	-	-	-	-	-	-	1	-	-
			F	16	-	-	-	-	-	-	-	-	-	-	1	1	-	3	11
22	F919	F919 - TRASTORNO DE LA CONDUCTA, NO ESPECIFICADO	T	18	-	-	4	7	7	-	-	-	-	-	-	-	-	-	-
			M	9	-	-	1	4	4	-	-	-	-	-	-	-	-	-	-
23	F919	F919 - TRASTORNO DE LA CONDUCTA, NO ESPECIFICADO	F	9	-	-	3	3	3	-	-	-	-	-	-	-	-	-	-

**PRINCIPAL MORBILIDAD GENERAL SEGÚN EL CIE 10 POR CATEGORÍA DIAGNÓSTICA**  
Departamento de Medicina, Programa Control de Tuberculosis. Consulta Externa. Enero - Diciembre 2018

N°	CIE 10	MORBILIDAD	Sexo	TOTAL	Grupo de Edad														
					<1A	1-4A	5-9A	10-14A	15-19A	20-24A	25-29A	30-34A	35-39A	40-44A	45-49A	50-54A	55-59A	60-64A	65A+
<b>TOTAL GENERAL ...</b>			<b>T</b>	<b>1,276</b>	<b>1</b>	<b>2</b>	<b>4</b>	<b>14</b>	<b>122</b>	<b>231</b>	<b>160</b>	<b>156</b>	<b>112</b>	<b>82</b>	<b>63</b>	<b>80</b>	<b>52</b>	<b>72</b>	<b>125</b>
			<b>M</b>	<b>737</b>	<b>1</b>	<b>2</b>	<b>-</b>	<b>9</b>	<b>78</b>	<b>140</b>	<b>88</b>	<b>83</b>	<b>67</b>	<b>29</b>	<b>27</b>	<b>57</b>	<b>37</b>	<b>49</b>	<b>70</b>
			<b>F</b>	<b>539</b>	<b>-</b>	<b>-</b>	<b>4</b>	<b>5</b>	<b>44</b>	<b>91</b>	<b>72</b>	<b>73</b>	<b>45</b>	<b>53</b>	<b>36</b>	<b>23</b>	<b>15</b>	<b>23</b>	<b>55</b>
<b>TOTAL 15 PRINCIPALES DIAGNÓSTICOS</b>				<b>1,260</b>	<b>1</b>	<b>2</b>	<b>4</b>	<b>14</b>	<b>120</b>	<b>231</b>	<b>158</b>	<b>154</b>	<b>111</b>	<b>82</b>	<b>62</b>	<b>78</b>	<b>51</b>	<b>71</b>	<b>121</b>
1	A16	TUBERCULOSIS RESPIRATORIA, NO CONFIRMADA BACTERIOLOGICA O HISTOL	T	930	1	1	4	11	86	182	115	119	83	58	45	62	36	54	73
			M	570	1	1	-	7	57	119	71	69	52	20	22	44	27	37	43
			F	360	-	-	4	4	29	63	44	50	31	38	23	18	9	17	30
2	A15	TUBERCULOSIS RESPIRATORIA, CONFIRMADA BACTERIOLOGICA E HISTOLOGICA	T	122	-	1	-	3	18	24	18	10	5	14	6	8	5	1	9
			M	72	-	1	-	2	11	13	11	5	4	7	2	6	4	1	5
			F	50	-	-	-	1	7	11	7	5	1	7	4	2	1	-	4
3	A18	TUBERCULOSIS DE OTROS ORGANOS	T	105	-	-	-	-	9	11	20	20	17	6	7	1	4	3	7
			M	23	-	-	-	-	3	1	3	5	6	-	1	-	-	3	1
			F	82	-	-	-	-	6	10	17	15	11	6	6	1	4	-	6
4	B90	SECUELAS DE TUBERCULOSIS	T	27	-	-	-	-	2	2	1	1	2	-	1	3	2	3	10
			M	18	-	-	-	-	2	1	1	1	1	-	1	3	1	3	4
			F	9	-	-	-	-	-	1	-	-	1	-	-	-	1	-	6
5	J84	OTRAS ENFERMEDADES PULMONARES INTERSTICIALES	T	16	-	-	-	-	-	-	1	-	1	-	-	-	2	4	8
			M	15	-	-	-	-	-	-	1	-	1	-	-	-	2	3	8
			F	1	-	-	-	-	-	-	-	-	-	-	-	-	-	1	-
6	J90	DERRAME PLEURAL NO CLASIFICADO EN OTRA PARTE	T	12	-	-	-	-	2	3	1	-	1	-	-	-	1	-	4
			M	6	-	-	-	-	2	-	-	-	-	-	-	-	1	-	3
			F	6	-	-	-	-	-	3	1	-	1	-	-	-	-	-	-
7	J45	ASMA	T	10	-	-	-	-	-	2	-	2	-	1	-	-	1	2	2
			M	4	-	-	-	-	-	2	-	-	-	-	-	-	1	-	1
			F	6	-	-	-	-	-	-	-	-	2	-	1	-	-	-	2
8	A19	TUBERCULOSIS MILIAR	T	9	-	-	-	-	-	3	-	1	1	2	-	-	-	2	-
			M	5	-	-	-	-	-	1	-	1	1	1	-	-	-	1	-
			F	4	-	-	-	-	-	2	-	-	-	1	-	-	-	-	1
9	R04	HEMORRAGIAS DE LAS VIAS RESPIRATORIAS	T	8	-	-	-	-	2	2	1	1	-	-	-	1	-	1	-
			M	6	-	-	-	-	1	2	-	1	-	-	-	1	-	1	-
			F	2	-	-	-	-	1	-	1	-	-	-	-	-	-	-	-
10	J47	BRONQUIECTASIA	T	5	-	-	-	-	-	-	-	-	-	-	1	-	-	-	4
			M	-	-	-	-	-	-	-	-	-	-	-	-	-	-	-	-
			F	5	-	-	-	-	-	-	-	-	-	-	-	1	-	-	-
11	J96	INSUFICIENCIA RESPIRATORIA, NO CLASIFICADA EN OTRA PARTE	T	4	-	-	-	-	1	-	-	-	-	1	2	-	-	-	-
			M	3	-	-	-	-	1	-	-	-	-	1	1	-	-	-	-
			F	1	-	-	-	-	-	-	-	-	-	-	1	-	-	-	-
12	J98	OTROS TRASTORNOS RESPIRATORIOS	T	4	-	-	-	-	-	-	-	-	1	-	-	1	-	1	1
			M	1	-	-	-	-	-	-	-	-	1	-	-	-	-	-	-
			F	3	-	-	-	-	-	-	-	-	-	-	-	-	1	-	1
13	A17	TUBERCULOSIS DEL SISTEMA NERVIOSO	T	3	-	-	-	-	-	1	-	-	-	-	-	2	-	-	-
			M	3	-	-	-	-	-	1	-	-	-	-	-	2	-	-	-
			F	-	-	-	-	-	-	-	-	-	-	-	-	-	-	-	-
14	J18	NEUMONIA, ORGANISMO NO ESPECIFICADO	T	3	-	-	-	-	-	1	-	-	-	-	-	-	-	-	2
			M	2	-	-	-	-	-	-	-	-	-	-	-	-	-	-	2
			F	1	-	-	-	-	-	-	1	-	-	-	-	-	-	-	-
15	C34	TUMOR MALIGNO DE LOS BRONQUIOS Y DEL PULMON	T	2	-	-	-	-	-	-	1	-	-	-	-	-	-	-	1
			M	-	-	-	-	-	-	-	-	-	-	-	-	-	-	-	-
			F	2	-	-	-	-	-	-	-	1	-	-	-	-	-	-	-

**PRINCIPAL MORBILIDAD GENERAL SEGÚN EL CIE 10 POR SUB CATEGORÍA DIAGNÓSTICA**  
Departamento de Medicina, Programa Control de Tuberculosis. Consulta Externa. Enero - Diciembre 2018

N°	CIE 10	MORBILIDAD	Sexo	TOTAL	Grupo de Edad															
					<1A	1-4A	5-9A	10-14A	15-19A	20-24A	25-29A	30-34A	35-39A	40-44A	45-49A	50-54A	55-59A	60-64A	65A+	
<b>TOTAL GENERAL ...</b>			<b>T</b>	<b>1,276</b>	<b>1</b>	<b>2</b>	<b>4</b>	<b>14</b>	<b>122</b>	<b>231</b>	<b>160</b>	<b>156</b>	<b>112</b>	<b>82</b>	<b>63</b>	<b>80</b>	<b>52</b>	<b>72</b>	<b>125</b>	
			<b>M</b>	<b>737</b>	<b>1</b>	<b>2</b>	<b>-</b>	<b>9</b>	<b>78</b>	<b>140</b>	<b>88</b>	<b>83</b>	<b>67</b>	<b>29</b>	<b>27</b>	<b>57</b>	<b>37</b>	<b>49</b>	<b>70</b>	
			<b>F</b>	<b>539</b>	<b>-</b>	<b>-</b>	<b>4</b>	<b>5</b>	<b>44</b>	<b>91</b>	<b>72</b>	<b>73</b>	<b>45</b>	<b>53</b>	<b>36</b>	<b>23</b>	<b>15</b>	<b>23</b>	<b>55</b>	
<b>TOTAL 15 PRINCIPALES DIAGNÓSTICOS</b>				<b>1,209</b>	<b>1</b>	<b>2</b>	<b>4</b>	<b>14</b>	<b>114</b>	<b>226</b>	<b>153</b>	<b>151</b>	<b>107</b>	<b>81</b>	<b>59</b>	<b>73</b>	<b>48</b>	<b>66</b>	<b>110</b>	
1	A162	A162 - TUBERCULOSIS DEL PULMON, SIN MENCION DE CONFIRMACION BACTE	T	806	-	1	2	9	73	164	101	98	71	52	37	54	32	49	63	
			M	498	-	1	-	5	51	111	63	53	47	18	17	36	24	33	39	
			F	308	-	-	2	4	22	53	38	45	24	34	20	18	8	16	24	
2	A150	A150 - TBC PULMONAR BK (+)	T	119	-	1	-	3	17	24	18	10	5	14	6	7	4	1	9	
			M	70	-	1	-	2	10	13	11	5	4	7	2	6	3	1	5	
			F	49	-	-	-	1	7	11	7	5	1	7	4	1	1	-	4	
3	A188	A188 - TUBERCULOSIS DE OTROS ORGANOS ESPECIFICADOS	T	61	-	-	-	-	3	9	12	12	11	4	5	1	1	-	3	
			M	3	-	-	-	-	-	-	-	-	2	-	-	-	-	-	1	
			F	58	-	-	-	-	3	9	12	12	9	4	5	1	1	-	2	
4	A165	A165 - PLEURESIA TUBERCULOSA, SIN MENCION DE CONFIRMACION BACTERIO	T	55	-	-	-	2	6	9	11	9	2	1	4	3	2	2	4	
			M	36	-	-	-	2	1	3	7	8	1	1	4	3	2	2	2	
			F	19	-	-	-	-	5	6	4	1	1	-	-	-	-	-	-	2
5	A169	A169 - TBC RESPIRATORIA NO ESPECIFICADA / TBC PULMONAR SIN BACILOSCO	T	41	1	-	2	-	5	4	1	7	7	3	3	2	1	2	3	
			M	21	1	-	-	-	4	3	-	4	2	1	-	2	1	2	1	
			F	20	-	-	2	-	1	1	1	3	5	2	3	-	-	-	-	2
6	B909	B909 - SECUELAS DE TUBERCULOSIS RESPIRATORIA Y DE TUBERCULOSIS NO	T	26	-	-	-	-	2	2	1	1	2	-	1	3	2	3	9	
			M	17	-	-	-	-	2	1	1	1	1	-	1	3	1	3	3	
			F	9	-	-	-	-	-	1	-	-	1	-	-	-	-	1	-	6
7	A180	A180 - TUBERCULOSIS DE HUESOS Y ARTICULACIONES	T	16	-	-	-	-	1	1	2	3	3	1	-	-	-	-	2	3
			M	4	-	-	-	-	1	-	-	-	1	-	-	-	-	-	2	-
			F	12	-	-	-	-	-	1	2	3	2	1	-	-	-	-	-	3
8	A182	A182 - LINFADENOPATIA PERIFERICA TUBERCULOSA	T	15	-	-	-	-	5	-	3	3	-	1	2	-	-	-	1	
			M	7	-	-	-	-	2	-	1	3	-	-	1	-	-	-	-	
			F	8	-	-	-	-	3	-	2	-	-	1	1	-	-	-	-	1
9	J841	J841 - OTRAS ENFERMEDADES PULMONARES INTERSTICIALES CON FIBROSIS	T	14	-	-	-	-	-	1	-	1	-	-	-	-	2	2	8	
			M	13	-	-	-	-	-	-	1	-	1	-	-	-	-	2	1	8
			F	1	-	-	-	-	-	-	-	-	-	-	-	-	-	-	1	-
10	J90X	J90X - PLEURESIA NO TUBERCULOSA	T	12	-	-	-	-	2	3	1	-	1	-	-	-	1	-	4	
			M	6	-	-	-	-	2	-	-	-	-	-	-	-	1	-	3	
			F	6	-	-	-	-	-	3	1	-	1	-	-	-	-	-	-	1
11	J459	J459 - ASMA NO ESPECIFICADO. ASMA DE APARICION TARDIA. BRONQUITIS A	T	10	-	-	-	-	-	2	-	2	-	1	-	-	1	2	2	
			M	4	-	-	-	-	-	2	-	-	-	-	-	-	1	-	1	
			F	6	-	-	-	-	-	-	-	2	-	1	-	-	-	-	2	1
12	A161	A161 - TUBERCULOSIS DEL PULMON, SIN EXAMEN BACTERIOLOGICO E HISTOL	T	9	-	-	-	-	-	2	-	3	-	-	1	2	-	-	1	
			M	6	-	-	-	-	-	1	-	2	-	-	1	2	-	-	-	
			F	3	-	-	-	-	-	1	-	1	-	-	-	-	-	-	-	1
13	A181	A181 - TUBERCULOSIS DEL APARATO GENITOURINARIO	T	9	-	-	-	-	-	1	1	2	2	-	-	-	2	1	-	
			M	7	-	-	-	-	-	1	1	2	2	-	-	-	-	-	1	
			F	2	-	-	-	-	-	-	-	-	-	-	-	-	-	2	-	-
14	A168	A168 - OTRAS TUBERCULOSIS RESPIRATORIAS, SIN MENCION DE CONFIRMAC	T	8	-	-	-	-	-	2	1	1	1	2	-	1	-	-	-	
			M	3	-	-	-	-	-	1	-	1	-	-	-	1	-	-	-	
			F	5	-	-	-	-	-	1	1	-	1	2	-	-	-	-	-	
15	A199	A199 - TUBERCULOSIS MILIAR, SIN OTRA ESPECIFICACION	T	8	-	-	-	-	-	3	-	-	1	2	-	-	-	2	-	
			M	4	-	-	-	-	-	1	-	-	1	1	-	-	-	1	-	
			F	4	-	-	-	-	-	2	-	-	-	1	-	-	-	1	-	

**PRINCIPAL MORBILIDAD GENERAL SEGÚN EL CIE 10 POR CATEGORÍA DIAGNÓSTICA**  
Departamento de Medicina, Servicio de Infectología. Consulta Externa. Enero - Diciembre 2018

N°	CIE 10	MORBILIDAD	Sexo	TOTAL	Grupo de Edad														
					<1A	1-4A	5-9A	10-14A	15-19A	20-24A	25-29A	30-34A	35-39A	40-44A	45-49A	50-54A	55-59A	60-64A	65A+
<b>TOTAL GENERAL ...</b>			<b>T</b>	<b>894</b>	<b>1</b>	<b>-</b>	<b>-</b>	<b>2</b>	<b>40</b>	<b>124</b>	<b>153</b>	<b>133</b>	<b>118</b>	<b>85</b>	<b>75</b>	<b>61</b>	<b>37</b>	<b>20</b>	<b>45</b>
			<b>M</b>	<b>632</b>	<b>-</b>	<b>-</b>	<b>-</b>	<b>20</b>	<b>81</b>	<b>124</b>	<b>102</b>	<b>87</b>	<b>67</b>	<b>49</b>	<b>35</b>	<b>22</b>	<b>13</b>	<b>32</b>	
			<b>F</b>	<b>262</b>	<b>1</b>	<b>-</b>	<b>-</b>	<b>2</b>	<b>20</b>	<b>43</b>	<b>29</b>	<b>31</b>	<b>31</b>	<b>18</b>	<b>26</b>	<b>26</b>	<b>15</b>	<b>7</b>	<b>13</b>
<b>TOTAL 15 PRINCIPALES DIAGNÓSTICOS</b>				<b>690</b>	<b>1</b>	<b>-</b>	<b>-</b>	<b>1</b>	<b>30</b>	<b>101</b>	<b>124</b>	<b>104</b>	<b>98</b>	<b>65</b>	<b>58</b>	<b>37</b>	<b>24</b>	<b>13</b>	<b>34</b>
1	B24	ENFERMEDAD POR VIRUS DE LA INMUNODEFICIENCIA HUMANA [VIH], SIN OT	T	394	1	-	-	1	17	58	81	68	58	39	25	20	11	4	11
			M	306	-	-	-	-	11	41	66	57	45	32	17	16	10	3	8
			F	88	1	-	-	1	6	17	15	11	13	7	8	4	1	1	3
2	A53	OTRAS SIFILIS Y LAS NO ESPECIFICADAS	T	108	-	-	-	-	10	25	18	10	12	8	9	4	4	-	8
			M	73	-	-	-	-	1	16	16	8	8	7	7	3	2	-	5
			F	35	-	-	-	-	9	9	2	2	4	1	2	1	2	-	3
3	B18	HEPATITIS VIRAL CRONICA	T	30	-	-	-	-	-	4	9	4	3	1	4	3	1	1	-
			M	16	-	-	-	-	-	2	3	4	2	1	2	1	-	1	-
			F	14	-	-	-	-	-	2	6	-	1	-	2	2	1	-	-
4	A15	TUBERCULOSIS RESPIRATORIA, CONFIRMADA BACTERIOLOGICA E HISTOLOGICA	T	21	-	-	-	-	1	1	4	4	3	1	2	1	1	-	3
			M	13	-	-	-	-	1	-	4	3	1	-	-	1	1	-	2
			F	8	-	-	-	-	-	1	-	1	2	1	2	-	-	-	1
5	B20	ENFERMEDAD POR VIRUS DE LA INMUNODEFICIENCIA HUMANA [VIH], RESULT	T	16	-	-	-	-	-	1	3	4	4	2	-	-	1	1	-
			M	12	-	-	-	-	-	1	3	2	4	1	-	-	1	-	-
			F	4	-	-	-	-	-	-	-	2	-	1	-	-	-	-	1
6	E78	TRASTORNOS DEL METABOLISMO DE LAS LIPOPROTEINAS Y OTRAS LIPIDEMIAS	T	16	-	-	-	-	-	2	-	2	1	5	3	1	-	1	1
			M	12	-	-	-	-	-	1	-	2	1	4	2	-	-	1	1
			F	4	-	-	-	-	-	1	-	-	-	1	1	1	-	-	-
7	B33	OTRAS ENFERMEDADES VIRALES, NO CLASIFICADAS EN OTRA PARTE	T	14	-	-	-	-	1	-	1	2	2	1	1	1	2	-	3
			M	3	-	-	-	-	1	-	-	-	1	-	-	1	-	-	-
			F	11	-	-	-	-	-	-	1	2	1	1	1	-	2	-	3
8	N39	OTROS TRASTORNOS DEL SISTEMA URINARIO	T	13	-	-	-	-	-	-	1	-	1	1	1	-	2	1	6
			M	7	-	-	-	-	-	-	1	-	-	1	-	-	-	-	5
			F	6	-	-	-	-	-	-	-	-	-	1	-	1	-	2	1
9	B37	CANDIDIASIS	T	12	-	-	-	-	-	1	3	1	2	3	-	-	-	-	1
			M	10	-	-	-	-	-	1	3	1	1	3	-	-	-	-	1
			F	2	-	-	-	-	-	1	-	-	-	1	-	-	-	-	-
10	J00	RINOFARINGITIS AGUDA [RESFRIADO COMUN]	T	12	-	-	-	-	-	3	2	1	-	-	4	2	-	-	-
			M	7	-	-	-	-	-	3	1	1	-	-	2	-	-	-	-
			F	5	-	-	-	-	-	-	1	-	-	-	2	2	-	-	-
11	R50	FIEBRE DE ORIGEN DESCONOCIDO	T	12	-	-	-	-	1	2	1	2	3	1	-	-	1	1	-
			M	6	-	-	-	-	1	-	-	2	1	1	-	-	-	1	-
			F	6	-	-	-	-	-	2	1	-	2	-	-	-	1	-	-
12	B55	LEISHMANIASIS	T	11	-	-	-	-	-	1	-	2	2	-	3	-	-	2	1
			M	8	-	-	-	-	-	1	-	1	1	-	2	-	-	2	1
			F	3	-	-	-	-	-	-	-	1	1	-	1	-	-	-	-
13	B86	ESCABIOSIS	T	11	-	-	-	-	-	1	3	-	-	3	1	2	-	1	-
			M	10	-	-	-	-	-	1	3	-	-	3	1	1	-	1	-
			F	1	-	-	-	-	-	-	-	-	-	-	-	1	-	-	-
14	A23	BRUCELOSIS	T	10	-	-	-	-	-	1	-	1	2	-	2	1	1	-	-
			M	7	-	-	-	-	-	-	-	1	2	-	2	2	-	-	-
			F	3	-	-	-	-	-	-	1	-	-	-	-	-	1	1	-
15	B00	INFECCIONES HERPETICAS [HERPES SIMPLE]	T	10	-	-	-	-	-	1	-	1	6	1	-	1	-	-	-
			M	7	-	-	-	-	-	1	-	-	5	1	-	-	-	-	-
			F	3	-	-	-	-	-	-	-	-	1	-	-	1	-	-	-

**PRINCIPAL MORBILIDAD GENERAL SEGÚN EL CIE 10 POR SUB CATEGORÍA DIAGNÓSTICA**  
Departamento de Medicina, Servicio de Infectología. Consulta Externa. Enero - Diciembre 2018

N°	CIE 10	MORBILIDAD	Sexo	TOTAL	Grupo de Edad														
					<1A	1-4A	5-9A	10-14A	15-19A	20-24A	25-29A	30-34A	35-39A	40-44A	45-49A	50-54A	55-59A	60-64A	65A+
<b>TOTAL GENERAL ...</b>			<b>T</b>	<b>894</b>	<b>1</b>	<b>-</b>	<b>-</b>	<b>2</b>	<b>40</b>	<b>124</b>	<b>153</b>	<b>133</b>	<b>118</b>	<b>85</b>	<b>75</b>	<b>61</b>	<b>37</b>	<b>20</b>	<b>45</b>
			<b>M</b>	<b>632</b>	<b>-</b>	<b>-</b>	<b>-</b>	<b>20</b>	<b>81</b>	<b>124</b>	<b>102</b>	<b>87</b>	<b>67</b>	<b>49</b>	<b>35</b>	<b>22</b>	<b>13</b>	<b>32</b>	
			<b>F</b>	<b>262</b>	<b>1</b>	<b>-</b>	<b>-</b>	<b>2</b>	<b>20</b>	<b>43</b>	<b>29</b>	<b>31</b>	<b>31</b>	<b>18</b>	<b>26</b>	<b>26</b>	<b>15</b>	<b>7</b>	<b>13</b>
<b>TOTAL 15 PRINCIPALES DIAGNÓSTICOS</b>				<b>648</b>	<b>1</b>	<b>-</b>	<b>-</b>	<b>1</b>	<b>30</b>	<b>96</b>	<b>122</b>	<b>99</b>	<b>93</b>	<b>59</b>	<b>49</b>	<b>35</b>	<b>23</b>	<b>9</b>	<b>31</b>
1	B24X	B24X - SIDA	T	394	1	-	-	1	17	58	81	68	58	39	25	20	11	4	11
			M	306	-	-	-	-	11	41	66	57	45	32	17	16	10	3	8
			F	88	1	-	-	1	6	17	15	11	13	7	8	4	1	1	3
2	A539	A539 - SIFILIS NO ESPECIFICADA	T	90	-	-	-	-	7	19	15	9	10	8	6	4	4	-	8
			M	62	-	-	-	-	1	13	13	7	7	4	3	2	-	-	5
			F	28	-	-	-	-	6	6	2	2	3	1	2	1	2	-	3
3	B181	B181 - HEPATITIS VIRAL TIPO B CRONICA, SIN AGENTE DELTA	T	19	-	-	-	-	-	2	7	4	2	-	1	2	1	-	-
			M	9	-	-	-	-	-	1	2	4	1	-	-	1	-	-	-
			F	10	-	-	-	-	-	1	5	-	1	-	1	1	1	-	-
4	A150	A150 - TBC PULMONAR BK (+)	T	18	-	-	-	-	1	1	4	3	3	1	1	1	1	-	2
			M	12	-	-	-	-	1	-	4	2	1	-	-	1	1	-	2
			F	6	-	-	-	-	-	1	-	1	2	1	-	-	-	-	-
5	A530	A530 - SIFILIS LATENTE, NO ESPECIFICADA COMO PRECOZ O TARDIA	T	18	-	-	-	-	3	6	3	1	2	-	3	-	-	-	-
			M	11	-	-	-	-	-	3	3	1	1	-	3	-	-	-	-
			F	7	-	-	-	-	3	3	-	-	1	-	-	-	-	-	-
6	B333	B333 - INFECCIONES DEBIDAS A RETROVIRUS, NO CLASIFICADAS EN OTRA PA	T	13	-	-	-	-	1	-	1	1	2	1	1	1	2	-	3
			M	3	-	-	-	-	1	-	-	-	1	-	-	1	-	-	-
			F	10	-	-	-	-	-	1	1	1	1	1	1	-	2	-	3
7	N390	N390 - INFECCION DE VIAS URINARIAS, SITIO NO ESPECIFICADO	T	13	-	-	-	-	-	-	1	-	1	1	1	-	2	1	6
			M	7	-	-	-	-	-	-	1	-	-	1	-	-	-	-	5
			F	6	-	-	-	-	-	-	-	-	1	-	1	-	2	-	1
8	B204	B204 - ENFERMEDAD POR VIH, RESULTANTE EN CANDIDIASIS	T	12	-	-	-	-	-	1	3	3	2	2	-	-	-	-	1
			M	9	-	-	-	-	-	1	3	2	2	1	-	-	-	-	-
			F	3	-	-	-	-	-	-	-	1	-	1	-	-	-	-	1
9	J00X	J00X - RINOFARINGITIS AGUDA, RINITIS AGUDA	T	12	-	-	-	-	-	3	2	1	-	-	4	2	-	-	-
			M	7	-	-	-	-	-	3	1	1	-	-	2	-	-	-	-
			F	5	-	-	-	-	-	-	1	-	-	2	2	-	-	-	-
10	R509	R509 - FIEBRE, NO ESPECIFICADA	T	12	-	-	-	-	1	2	1	2	3	1	-	-	1	1	-
			M	6	-	-	-	-	1	-	-	2	1	1	-	-	-	1	-
			F	6	-	-	-	-	-	2	1	-	2	-	-	-	1	-	-
11	B86X	B86X - ESCABIOSIS	T	11	-	-	-	-	-	1	3	-	-	3	1	2	-	1	-
			M	10	-	-	-	-	-	1	3	-	-	3	1	1	-	1	-
			F	1	-	-	-	-	-	-	-	-	-	-	1	-	-	-	-
12	A239	A239 - BRUCELOSIS NO ESPECIFICADA	T	10	-	-	-	-	-	1	-	1	2	-	2	2	1	1	-
			M	7	-	-	-	-	-	-	-	1	2	-	2	2	-	-	-
			F	3	-	-	-	-	-	1	-	-	-	-	-	-	1	1	-
13	B370	B370 - ESTOMATITIS CANDIDIASICA	T	9	-	-	-	-	-	1	1	3	1	2	1	-	-	-	-
			M	7	-	-	-	-	-	-	1	3	1	1	1	-	-	-	-
			F	2	-	-	-	-	-	1	-	-	-	1	-	-	-	-	-
14	B551	B551 - LEISHMANIASIS CUTANEA O UTA	T	9	-	-	-	-	-	1	-	2	2	-	3	-	-	-	1
			M	6	-	-	-	-	-	1	-	1	1	-	2	-	-	-	1
			F	3	-	-	-	-	-	-	-	1	1	-	1	-	-	-	-
15	B009	B009 - INFECCION DEBIDA AL VIRUS DEL HERPES, NO ESPECIFICADA	T	8	-	-	-	-	-	-	-	1	5	1	-	1	-	-	-
			M	5	-	-	-	-	-	-	-	-	4	1	-	-	-	-	-
			F	3	-	-	-	-	-	-	-	1	1	-	1	-	-	-	-



**PRINCIPAL MORBILIDAD GENERAL SEGÚN EL CIE 10 POR CATEGORIA DIAGNÓSTICA**  
Departamento de Cirugía, Servicio de Oftalmología. Consulta Externa. Enero - Diciembre 2018

N°	CIE 10	MORBILIDAD	Sexo	TOTAL	Grupo de Edad															
					<1A	1-4A	5-9A	10-14A	15-19A	20-24A	25-29A	30-34A	35-39A	40-44A	45-49A	50-54A	55-59A	60-64A	65A+	
<b>TOTAL GENERAL ...</b>			T	<b>21,763</b>	<b>233</b>	<b>517</b>	<b>780</b>	<b>558</b>	<b>437</b>	<b>444</b>	<b>385</b>	<b>458</b>	<b>565</b>	<b>942</b>	<b>1,458</b>	<b>1,899</b>	<b>2,181</b>	<b>2,479</b>	<b>8,427</b>	
			M	<b>8,046</b>	<b>123</b>	<b>269</b>	<b>399</b>	<b>259</b>	<b>180</b>	<b>194</b>	<b>152</b>	<b>122</b>	<b>162</b>	<b>244</b>	<b>359</b>	<b>506</b>	<b>652</b>	<b>736</b>	<b>3,689</b>	
			F	<b>13,717</b>	<b>110</b>	<b>248</b>	<b>381</b>	<b>299</b>	<b>257</b>	<b>250</b>	<b>233</b>	<b>336</b>	<b>403</b>	<b>698</b>	<b>1,099</b>	<b>1,393</b>	<b>1,529</b>	<b>1,743</b>	<b>4,738</b>	
<b>TOTAL 15 PRINCIPALES DIAGNÓSTICOS</b>					<b>20,559</b>	<b>199</b>	<b>470</b>	<b>724</b>	<b>533</b>	<b>400</b>	<b>399</b>	<b>344</b>	<b>409</b>	<b>514</b>	<b>886</b>	<b>1,384</b>	<b>1,791</b>	<b>2,051</b>	<b>2,368</b>	<b>8,087</b>
1	H52	TRASTORNOS DE LA ACOMODACION Y DE LA REFRACCION	T	7,167	10	131	463	360	251	228	165	170	207	424	597	733	766	783	1,879	
			M	2,332	9	76	243	157	94	97	68	43	44	88	130	165	194	196	728	
			F	4,835	1	55	220	203	157	131	97	127	163	336	467	568	572	587	1,151	
2	H40	GLAUCOMA	T	2,775	1	4	4	12	19	13	17	20	28	60	96	229	313	402	1,557	
			M	1,074	1	3	1	5	14	7	9	6	10	9	22	72	97	119	699	
			F	1,701	-	1	3	7	5	6	8	14	18	51	74	157	216	283	858	
3	H25	CATARATA SENIL	T	2,504	-	-	-	-	-	-	-	-	-	-	-	-	-	134	2,370	
			M	1,270	-	-	-	-	-	-	-	-	-	-	-	-	-	55	1,215	
			F	1,234	-	-	-	-	-	-	-	-	-	-	-	-	-	79	1,155	
4	H11	OTROS TRASTORNOS DE LA CONJUNTIVA	T	2,293	1	6	16	5	8	15	29	69	115	183	300	324	342	312	568	
			M	615	-	1	6	4	4	6	11	11	30	38	53	69	81	75	226	
			F	1,678	1	5	10	1	4	9	18	58	85	145	247	255	261	237	342	
5	H35	OTROS TRASTORNOS DE LA RETINA	T	1,125	92	7	17	10	11	26	22	31	28	33	84	83	113	122	446	
			M	415	47	2	6	4	3	5	8	9	7	14	25	27	49	29	180	
			F	710	45	5	11	6	8	21	14	22	21	19	59	56	64	93	266	
6	H10	CONJUNTIVITIS	T	934	31	39	42	55	37	30	40	32	42	49	78	75	79	72	233	
			M	336	16	25	19	22	15	14	15	6	14	25	20	22	22	17	84	
			F	598	15	14	23	33	22	16	25	26	28	24	58	53	57	55	149	
7	H26	OTRAS CATARATAS	T	791	1	1	7	2	8	9	8	18	15	24	36	93	159	189	221	
			M	347	-	1	2	2	5	5	3	5	6	13	10	39	68	83	105	
			F	444	1	-	5	-	3	4	5	13	9	11	26	54	91	106	116	
8	H36	TRASTORNOS DE LA RETINA EN ENFERMEDADES CLASIFICADAS EN OTRA PAR	T	665	-	-	2	-	-	2	6	6	5	16	42	82	109	141	254	
			M	278	-	-	2	-	-	1	2	2	1	9	20	38	48	52	103	
			F	387	-	-	-	-	-	1	4	4	4	7	22	44	61	89	151	
9	H01	OTRAS INFLAMACIONES DEL PARPADO	T	652	-	8	21	7	12	17	12	17	17	29	53	77	50	83	249	
			M	193	-	2	17	2	4	3	2	5	2	5	14	16	15	22	84	
			F	459	-	6	4	5	8	14	10	12	15	24	39	61	35	61	165	
10	H50	OTROS ESTRABISMOS	T	451	29	131	115	53	19	22	13	8	3	8	2	6	8	12	22	
			M	215	16	66	54	31	10	11	3	4	-	2	1	2	3	5	7	
			F	236	13	65	61	22	9	11	10	4	3	6	1	4	5	7	15	
11	H04	TRASTORNOS DEL APARATO LAGRIMAL	T	363	6	8	5	2	2	3	7	11	17	16	39	38	47	57	105	
			M	68	3	6	2	1	-	-	1	2	4	1	9	3	8	5	23	
			F	295	3	2	3	1	2	3	6	9	13	15	30	35	39	52	82	
12	H00	ORZUELO Y CALACIO	T	278	1	90	16	11	23	18	16	10	11	11	16	10	6	10	29	
			M	101	-	41	7	5	6	4	9	3	4	1	5	1	1	2	12	
			F	177	1	49	9	6	17	14	7	7	7	10	11	9	5	8	17	
13	H16	QUERATITIS	T	263	3	1	9	5	5	9	7	14	17	13	17	23	38	32	70	
			M	100	3	1	6	4	3	5	2	3	6	5	7	5	12	9	29	
			F	163	-	-	3	1	2	4	5	11	11	8	10	18	26	23	41	
14	H54	DISCAPACIDAD VISUAL, INCLUSIVE CEGUERA (BINOCULAR O MONOCULAR)	T	154	1	8	1	2	5	6	2	3	9	17	14	10	13	15	48	
			M	76	1	3	1	-	4	4	-	2	6	7	11	2	5	7	23	
			F	78	-	5	-	2	1	2	2	1	3	10	3	8	8	8	25	
15	H02	OTROS TRASTORNOS DE LOS PARPADOS	T	144	23	36	6	9	-	1	-	-	-	3	10	8	8	4	36	
			M	59	8	20	3	6	-	-	-	-	-	-	1	3	3	1	14	
			F	85	15	16	3	3	-	1	-	-	-	3	9	5	5	3	22	

**PRINCIPAL MORBILIDAD GENERAL SEGÚN EL CIE 10 POR SUB CATEGORÍA DIAGNÓSTICA**  
**Departamento de Cirugía, Servicio de Oftalmología. Consulta Externa. Enero - Diciembre 2018**

N°	CIE 10	MORBILIDAD	Sexo	TOTAL	Grupo de Edad															
					<1A	1-4A	5-9A	10-14A	15-19A	20-24A	25-29A	30-34A	35-39A	40-44A	45-49A	50-54A	55-59A	60-64A	65A+	
<b>TOTAL GENERAL ...</b>			<b>T</b>	<b>21,763</b>	<b>233</b>	<b>517</b>	<b>780</b>	<b>558</b>	<b>437</b>	<b>444</b>	<b>385</b>	<b>458</b>	<b>565</b>	<b>942</b>	<b>1,458</b>	<b>1,899</b>	<b>2,181</b>	<b>2,479</b>	<b>8,427</b>	
			<b>M</b>	<b>8,046</b>	<b>123</b>	<b>269</b>	<b>399</b>	<b>259</b>	<b>180</b>	<b>194</b>	<b>152</b>	<b>122</b>	<b>162</b>	<b>244</b>	<b>359</b>	<b>506</b>	<b>652</b>	<b>736</b>	<b>3,689</b>	
			<b>F</b>	<b>13,717</b>	<b>110</b>	<b>248</b>	<b>381</b>	<b>299</b>	<b>257</b>	<b>250</b>	<b>233</b>	<b>336</b>	<b>403</b>	<b>698</b>	<b>1,099</b>	<b>1,393</b>	<b>1,529</b>	<b>1,743</b>	<b>4,738</b>	
<b>TOTAL 15 PRINCIPALES DIAGNÓSTICOS</b>					<b>17,124</b>	<b>34</b>	<b>165</b>	<b>539</b>	<b>404</b>	<b>311</b>	<b>309</b>	<b>255</b>	<b>325</b>	<b>409</b>	<b>757</b>	<b>1,183</b>	<b>1,548</b>	<b>1,761</b>	<b>2,077</b>	<b>7,047</b>
1	H527	H527 - TRASTORNO DE LA REFRACCION, NO ESPECIFICADO	T	3,422	9	62	257	196	148	128	90	99	132	225	282	343	359	355	737	
			M	1,140	8	37	136	85	58	54	36	25	32	44	64	86	90	94	291	
			F	2,282	1	25	121	111	90	74	54	74	100	181	218	257	269	261	446	
2	H110	H110 - PTERIGION	T	2,189	-	3	13	1	7	9	23	64	111	176	293	310	330	301	548	
			M	574	-	-	4	1	4	3	6	9	28	36	51	64	77	72	219	
			F	1,615	-	3	9	-	3	6	17	55	83	140	242	246	253	229	329	
3	H401	H401 - GLAUCOMA PRIMARIO DE ANGULO ABIERTO	T	1,714	1	2	2	4	10	1	5	6	11	17	50	111	155	246	1,093	
			M	700	1	2	1	2	6	-	4	2	7	2	11	32	53	75	502	
			F	1,014	-	-	1	2	4	1	1	4	4	15	39	79	102	171	591	
4	H259	H259 - CATARATA SENIL, NO ESPECIFICADA	T	1,627	-	-	-	-	-	-	-	-	-	-	-	-	-	102	1,525	
			M	783	-	-	-	-	-	-	-	-	-	-	-	-	-	-	40	743
			F	844	-	-	-	-	-	-	-	-	-	-	-	-	-	-	62	782
5	H522	H522 - ASTIGMATISMO	T	1,494	-	49	145	100	54	63	39	37	39	43	92	117	126	122	468	
			M	512	-	29	76	45	18	25	15	9	7	8	15	24	33	27	181	
			F	982	-	20	69	55	36	38	24	28	32	35	77	93	93	95	287	
6	H524	H524 - PRESBICIA	T	1,266	-	1	4	2	3	2	3	4	8	94	151	190	186	195	423	
			M	361	-	-	2	-	-	1	1	1	-	20	33	40	45	47	171	
			F	905	-	1	2	2	3	1	2	3	8	74	118	150	141	148	252	
7	H251	H251 - CATARATA SENIL NUCLEAR	T	828	-	-	-	-	-	-	-	-	-	-	-	-	-	-	28	800
			M	466	-	-	-	-	-	-	-	-	-	-	-	-	-	-	13	453
			F	362	-	-	-	-	-	-	-	-	-	-	-	-	-	-	15	347
8	H400	H400 - SOSPECHA DE GLAUCOMA	T	700	-	2	1	7	6	9	9	14	15	35	36	85	111	104	266	
			M	227	-	1	-	2	5	5	4	4	2	4	9	24	23	33	111	
			F	473	-	1	1	5	1	4	5	10	13	31	27	61	88	71	155	
9	H360	H360 - RETINOPATIA DIABETICA (E10-E14+ CON CUARTO CARACTER COMUN	T	664	-	-	2	-	-	2	5	6	5	16	42	82	109	141	254	
			M	278	-	-	2	-	-	1	2	2	1	9	20	38	48	52	103	
			F	386	-	-	-	-	-	1	3	4	4	7	22	44	61	89	151	
10	H350	H350 - RETINOPATIAS DEL FONDO Y CAMBIOS VASCULARES RETINIANOS	T	659	10	5	15	9	9	23	18	25	22	27	62	51	82	85	216	
			M	221	5	2	5	4	2	4	6	8	5	14	15	13	35	20	83	
			F	438	5	3	10	5	7	19	12	17	17	13	47	38	47	65	133	
11	H010	H010 - BLEFARITIS	T	641	-	8	20	7	12	16	12	17	16	29	50	76	49	83	246	
			M	190	-	2	16	2	4	3	2	5	2	5	13	16	15	22	83	
			F	451	-	6	4	5	8	13	10	12	14	24	37	60	34	61	163	
12	H269	H269 - CATARATA, NO ESPECIFICADA	T	611	1	1	5	1	5	6	5	14	8	20	24	76	137	172	136	
			M	266	-	1	1	1	3	3	2	5	5	9	6	30	60	76	64	
			F	345	1	-	4	-	2	3	3	9	3	11	18	46	77	96	72	
13	H521	H521 - MIOPIA	T	534	1	8	21	38	36	28	29	20	24	41	50	43	48	40	107	
			M	190	1	5	13	18	15	15	14	3	4	7	15	7	14	16	43	
			F	344	-	3	8	20	21	13	15	17	20	34	35	36	34	24	64	
14	H520	H520 - HIPERMETROPIA	T	428	-	10	33	24	9	7	3	7	4	16	20	39	46	70	140	
			M	121	-	4	14	9	3	2	2	4	1	7	3	8	11	12	41	
			F	307	-	6	19	15	6	5	1	3	3	9	17	31	35	58	99	
15	H109	H109 - CONJUNTIVITIS, NO ESPECIFICADA	T	347	12	14	21	15	12	15	14	12	14	18	31	25	23	33	88	
			M	126	7	9	9	5	5	9	4	2	4	9	6	8	7	8	34	
			F	221	5	5	12	10	7	6	10	10	10	9	25	17	16	25	54	

**PRINCIPAL MORBILIDAD GENERAL SEGÚN EL CIE 10 POR CATEGORIA DIAGNÓSTICA**  
**Departamento de Cirugía, Servicio de Otorrinolaringología. Consulta Externa. Enero - Diciembre 2018**

N°	CIE 10	MORBILIDAD	Sexo	TOTAL	Grupo de Edad														
					<1A	1-4A	5-9A	10-14A	15-19A	20-24A	25-29A	30-34A	35-39A	40-44A	45-49A	50-54A	55-59A	60-64A	65A+
<b>TOTAL GENERAL ...</b>			<b>T</b>	<b>14,511</b>	<b>131</b>	<b>692</b>	<b>985</b>	<b>739</b>	<b>871</b>	<b>807</b>	<b>594</b>	<b>641</b>	<b>665</b>	<b>913</b>	<b>968</b>	<b>1,231</b>	<b>1,153</b>	<b>1,254</b>	<b>2,867</b>
			<b>M</b>	<b>6,202</b>	<b>76</b>	<b>410</b>	<b>558</b>	<b>440</b>	<b>508</b>	<b>411</b>	<b>269</b>	<b>235</b>	<b>220</b>	<b>313</b>	<b>323</b>	<b>369</b>	<b>343</b>	<b>432</b>	<b>1,295</b>
			<b>F</b>	<b>8,309</b>	<b>55</b>	<b>282</b>	<b>427</b>	<b>299</b>	<b>363</b>	<b>396</b>	<b>325</b>	<b>406</b>	<b>445</b>	<b>600</b>	<b>645</b>	<b>862</b>	<b>810</b>	<b>822</b>	<b>1,572</b>
<b>TOTAL 15 PRINCIPALES DIAGNÓSTICOS</b>				<b>11,774</b>	<b>100</b>	<b>516</b>	<b>811</b>	<b>623</b>	<b>743</b>	<b>649</b>	<b>456</b>	<b>480</b>	<b>518</b>	<b>701</b>	<b>754</b>	<b>994</b>	<b>945</b>	<b>1,042</b>	<b>2,442</b>
1	J30	RINITIS ALERGICA Y VASOMOTORA	T	1,480	10	88	171	156	126	86	62	44	66	76	83	122	115	106	169
			M	586	6	55	92	95	71	42	21	13	21	24	15	26	31	57	
			F	894	4	33	79	61	55	44	41	31	45	59	107	89	75	112	
2	H91	OTRAS HIPOACUSIAS	T	1,351	24	17	36	44	59	58	35	42	38	61	82	119	107	152	477
			M	611	13	14	19	26	28	31	18	22	11	20	31	36	38	57	247
			F	740	11	3	17	18	31	27	17	20	27	41	51	83	69	95	230
3	H61	OTROS TRASTORNOS DEL OIDO EXTERNO	T	1,247	4	86	142	91	64	59	39	33	30	53	63	100	88	90	305
			M	638	2	47	67	53	38	30	18	18	8	25	26	32	44	52	178
			F	609	2	39	75	38	26	29	21	15	22	28	37	68	44	38	127
4	J34	OTROS TRASTORNOS DE LA NARIZ Y DE LOS SENOS PARANASALES	T	1,164	1	7	19	51	135	139	80	91	96	93	111	99	101	61	80
			M	556	1	4	14	32	92	84	41	34	38	27	48	35	35	23	48
			F	608	-	3	5	19	43	55	39	57	58	66	63	64	66	38	32
5	H90	HIPOACUSIA CONDUCTIVA Y NEUROSENSORIAL	T	1,092	45	44	24	22	26	40	34	31	28	50	42	61	72	134	439
			M	486	26	24	12	12	7	19	14	12	10	16	17	22	22	52	221
			F	606	19	20	12	10	19	21	20	19	18	34	25	39	50	82	218
6	J31	RINITIS, RINOFARINGITIS Y FARINGITIS CRONICAS	T	917	-	4	8	4	25	29	28	45	56	86	95	116	111	110	200
			M	289	-	2	4	2	15	18	15	13	17	21	19	29	23	32	79
			F	628	-	2	4	2	10	11	13	32	39	65	76	87	88	78	121
7	H66	OTITIS MEDIA SUPURATIVA Y LA NO ESPECIFICADA	T	699	7	34	45	39	51	35	29	43	26	55	49	78	60	67	81
			M	273	3	22	27	25	26	12	10	11	7	20	20	26	15	24	25
			F	426	4	12	18	14	25	23	19	32	19	35	29	52	45	43	56
8	H65	OTITIS MEDIA NO SUPURATIVA	T	570	-	58	73	50	30	27	17	14	19	35	42	49	35	39	82
			M	243	-	40	40	29	16	9	6	4	5	11	10	20	8	14	31
			F	327	-	18	33	21	14	18	11	10	14	24	32	29	27	25	51
9	I86	VARICES DE OTROS SITIOS	T	525	1	64	143	62	60	22	8	15	18	12	10	16	17	23	54
			M	281	-	38	92	44	34	11	6	7	6	4	2	7	7	21	21
			F	244	1	26	51	18	26	11	2	8	12	8	8	14	10	16	33
10	H93	OTROS TRASTORNOS DEL OIDO, NO CLASIFICADOS EN OTRA PARTE	T	510	-	1	2	5	5	9	4	12	19	28	29	44	58	91	203
			M	172	-	1	-	4	2	7	1	5	7	10	9	13	19	20	74
			F	338	-	-	2	1	3	2	3	7	12	18	20	31	39	71	129
11	S02	FRACTURA DE HUESOS DEL CRANEYO Y DE LA CARA	T	493	3	14	19	19	72	68	61	50	42	43	31	20	12	6	33
			M	330	3	10	13	15	59	49	35	34	27	27	24	14	5	1	14
			F	163	-	4	6	4	13	19	26	16	15	16	7	6	7	5	19
12	J02	FARINGITIS AGUDA	T	487	2	18	18	15	26	29	22	21	27	45	36	50	61	47	70
			M	167	1	10	10	9	15	15	7	5	7	15	8	9	13	17	26
			F	320	1	8	8	6	11	14	15	16	20	30	28	41	48	30	44
13	H81	TRASTORNOS DE LA FUNCION VESTIBULAR	T	421	-	1	4	3	6	5	10	8	25	26	37	54	47	75	120
			M	135	-	1	3	-	4	3	4	3	10	10	6	14	15	18	44
			F	286	-	-	1	3	2	2	6	5	15	16	31	40	32	57	76
14	R04	HEMORRAGIAS DE LAS VIAS RESPIRATORIAS	T	413	-	43	66	38	29	15	9	9	10	17	17	24	26	23	87
			M	228	-	27	44	24	16	7	7	7	3	8	7	15	12	9	42
			F	185	-	16	22	14	13	8	2	2	7	9	10	9	14	14	45
15	J00	RINOFARINGITIS AGUDA [RESFRIADO COMUN]	T	405	3	37	41	24	29	28	18	22	18	21	27	42	35	18	42
			M	159	1	25	26	12	13	7	11	6	7	4	9	13	7	5	13
			F	246	2	12	15	12	16	21	7	16	11	17	18	29	28	13	29

**PRINCIPAL MORBILIDAD GENERAL SEGÚN EL CIE 10 POR SUB CATEGORÍA DIAGNÓSTICA**  
Departamento de Cirugía, Servicio de Otorrinolaringología. Consulta Externa. Enero - Diciembre 2018

N°	CIE 10	MORBILIDAD	Sexo	TOTAL	Grupo de Edad															
					<1A	1-4A	5-9A	10-14A	15-19A	20-24A	25-29A	30-34A	35-39A	40-44A	45-49A	50-54A	55-59A	60-64A	65A+	
<b>TOTAL GENERAL ...</b>			<b>T</b>	<b>14,511</b>	<b>131</b>	<b>692</b>	<b>985</b>	<b>739</b>	<b>871</b>	<b>807</b>	<b>594</b>	<b>641</b>	<b>665</b>	<b>913</b>	<b>968</b>	<b>1,231</b>	<b>1,153</b>	<b>1,254</b>	<b>2,867</b>	
			<b>M</b>	<b>6,202</b>	<b>76</b>	<b>410</b>	<b>558</b>	<b>440</b>	<b>508</b>	<b>411</b>	<b>269</b>	<b>235</b>	<b>220</b>	<b>313</b>	<b>323</b>	<b>369</b>	<b>343</b>	<b>432</b>	<b>1,295</b>	
			<b>F</b>	<b>8,309</b>	<b>55</b>	<b>282</b>	<b>427</b>	<b>299</b>	<b>363</b>	<b>396</b>	<b>325</b>	<b>406</b>	<b>445</b>	<b>600</b>	<b>645</b>	<b>862</b>	<b>810</b>	<b>822</b>	<b>1,572</b>	
<b>TOTAL 15 PRINCIPALES DIAGNÓSTICOS</b>					<b>9,983</b>	<b>89</b>	<b>419</b>	<b>696</b>	<b>541</b>	<b>672</b>	<b>586</b>	<b>394</b>	<b>429</b>	<b>455</b>	<b>595</b>	<b>648</b>	<b>851</b>	<b>812</b>	<b>825</b>	<b>1,971</b>
1	J304	J304 - RINITIS ALERGICA, NO ESPECIFICADA	T	1,425	10	84	168	153	123	86	60	41	63	72	80	120	104	101	160	
			M	569	6	52	91	94	70	42	20	12	20	15	24	15	23	31	54	
			F	856	4	32	77	59	53	44	40	29	43	57	56	105	81	70	106	
2	H919	H919 - DISMINUCION DE LA AGUDEZA AUDITIVA SIN ESPECIFICACION	T	1,298	23	17	35	44	57	55	33	39	36	60	78	115	103	146	457	
			M	593	13	14	19	26	28	29	17	20	11	20	30	35	37	56	238	
			F	705	10	3	16	18	29	26	16	19	25	40	48	80	66	90	219	
3	H612	H612 - CERUMEN IMPACTADO	T	1,232	4	85	139	91	63	57	38	33	30	53	63	100	88	88	300	
			M	630	2	46	64	53	37	28	18	18	8	25	26	32	44	52	177	
			F	602	2	39	75	38	26	29	20	15	22	28	37	68	44	36	123	
4	J312	J312 - FARINGITIS CRONICA	T	855	-	1	4	2	22	24	25	42	53	82	91	109	106	104	190	
			M	267	-	1	1	1	13	15	13	11	17	20	18	28	22	32	75	
			F	588	-	-	3	1	9	9	12	31	36	62	73	81	84	72	115	
5	J342	J342 - DESVIACION DEL TABIQUE NASAL	T	774	1	4	9	27	98	97	43	58	66	56	82	76	57	43	57	
			M	395	1	2	6	18	66	58	22	25	28	21	39	34	24	14	37	
			F	379	-	2	3	9	32	39	21	33	38	35	43	42	33	29	20	
6	H669	H669 - OTITIS MEDIA AGUDA Y SUBAGUDA SIN ESPECIFICAICON	T	546	6	29	34	35	36	30	22	36	22	45	37	57	48	47	62	
			M	215	3	19	19	24	21	10	9	7	6	17	15	22	12	12	19	
			F	331	3	10	15	11	15	20	13	29	16	28	22	35	36	35	43	
7	I868	I868 - VARICES EN OTROS SITIOS ESPECIFICADOS	T	518	1	64	142	62	59	21	8	14	17	12	10	16	17	22	53	
			M	280	-	38	92	44	34	11	6	7	6	4	2	2	7	7	20	
			F	238	1	26	50	18	25	10	2	7	11	8	8	14	10	15	33	
8	H931	H931 - TINNITUS	T	499	-	-	2	5	5	8	3	11	18	28	29	41	58	89	202	
			M	167	-	-	-	4	2	7	1	5	6	10	9	11	19	19	74	
			F	332	-	-	2	1	3	1	2	6	12	18	20	30	39	70	128	
9	S022	S022 - FRACTURA DE LOS HUESOS DE LA NARIZ	T	478	3	14	19	19	71	66	57	49	40	40	31	20	11	6	32	
			M	323	3	10	13	15	58	48	33	34	25	26	24	14	5	1	14	
			F	155	-	4	6	4	13	18	24	15	15	14	7	6	6	5	18	
10	H905	H905 - HIPOACUSIA NEUROSENSORIAL, SIN OTRA ESPECIFICACION	T	439	36	26	11	6	11	13	12	13	14	15	13	25	33	42	169	
			M	187	20	13	6	2	3	5	5	7	6	6	3	11	11	9	80	
			F	252	16	13	5	4	8	8	7	6	8	9	10	14	22	33	89	
11	J029	J029 - FARINGITIS AGUDA, NO ESPECIFICADA	T	425	1	12	16	12	23	29	21	19	26	39	33	41	53	39	61	
			M	143	1	6	9	9	12	15	7	5	7	11	6	7	12	14	22	
			F	282	-	6	7	3	11	14	14	14	19	28	27	34	41	25	39	
12	R040	R040 - EPISTAXIS	T	406	-	43	66	37	29	14	9	9	10	16	17	23	26	23	84	
			M	224	-	27	44	23	16	6	7	7	3	7	7	15	12	9	41	
			F	182	-	16	22	14	13	8	2	2	7	9	10	8	14	14	43	
13	J00X	J00X - RINOFARINGITIS AGUDA, RINITIS AGUDA	T	405	3	37	41	24	29	28	18	22	18	21	27	42	35	18	42	
			M	159	1	25	26	12	13	7	11	6	7	4	9	13	7	5	13	
			F	246	2	12	15	12	16	21	7	16	11	17	18	29	28	13	29	
14	J343	J343 - HIPERTROFIA DE LOS CORNETES NASALES	T	367	-	2	9	21	36	40	37	32	27	34	27	23	41	17	21	
			M	154	-	2	8	12	25	26	19	8	10	6	8	1	10	9	10	
			F	213	-	-	1	9	11	14	18	24	17	28	19	22	31	8	11	
15	K076	K076 - TRASTORNOS DE LA ARTICULACION TEMPOROMAXILAR	T	316	1	1	1	3	10	18	8	11	15	22	30	43	32	40	81	
			M	38	-	-	-	-	2	5	1	2	-	2	1	6	4	6	9	
			F	278	1	1	1	3	8	13	7	9	15	20	29	37	28	34	72	

**PRINCIPAL MORBILIDAD GENERAL SEGÚN EL CIE 10 POR CATEGORIA DIAGNÓSTICA**  
Departamento de Cirugía, Servicio de Urología. Consulta Externa. Enero - Diciembre 2018

N°	CIE 10	MORBILIDAD	Sexo	TOTAL	Grupo de Edad														
					<1A	1-4A	5-9A	10-14A	15-19A	20-24A	25-29A	30-34A	35-39A	40-44A	45-49A	50-54A	55-59A	60-64A	65A+
<b>TOTAL GENERAL ...</b>			<b>T</b>	<b>10,190</b>	<b>13</b>	<b>84</b>	<b>88</b>	<b>61</b>	<b>158</b>	<b>217</b>	<b>204</b>	<b>218</b>	<b>330</b>	<b>420</b>	<b>525</b>	<b>791</b>	<b>841</b>	<b>1,312</b>	<b>4,928</b>
			<b>M</b>	<b>7,839</b>	<b>13</b>	<b>74</b>	<b>73</b>	<b>53</b>	<b>131</b>	<b>164</b>	<b>122</b>	<b>124</b>	<b>181</b>	<b>223</b>	<b>262</b>	<b>441</b>	<b>588</b>	<b>981</b>	<b>4,409</b>
			<b>F</b>	<b>2,351</b>	<b>-</b>	<b>10</b>	<b>15</b>	<b>8</b>	<b>27</b>	<b>53</b>	<b>82</b>	<b>94</b>	<b>149</b>	<b>197</b>	<b>263</b>	<b>350</b>	<b>253</b>	<b>331</b>	<b>519</b>
<b>TOTAL 15 PRINCIPALES DIAGNÓSTICOS</b>				<b>9,042</b>	<b>4</b>	<b>40</b>	<b>61</b>	<b>34</b>	<b>94</b>	<b>149</b>	<b>158</b>	<b>176</b>	<b>266</b>	<b>347</b>	<b>425</b>	<b>692</b>	<b>750</b>	<b>1,187</b>	<b>4,659</b>
1	N40	HIPERPLASIA DE LA PROSTATA	T	4,587	-	-	-	-	-	3	6	15	17	22	39	194	372	674	3,245
			M	4,587	-	-	-	-	-	3	6	15	17	22	39	194	372	674	3,245
			F	-	-	-	-	-	-	-	-	-	-	-	-	-	-	-	-
2	N39	OTROS TRASTORNOS DEL SISTEMA URINARIO	T	1,080	2	13	11	3	19	20	23	30	43	64	73	119	107	148	405
			M	444	2	6	5	1	9	3	2	12	12	16	11	23	33	66	243
			F	636	-	7	6	2	10	17	21	18	31	48	62	96	74	82	162
3	N20	CALCULO DEL RIÑON Y DEL URETER	T	591	-	-	5	3	10	33	42	35	48	74	57	92	50	55	87
			M	201	-	-	4	1	6	19	16	12	15	23	19	26	16	23	21
			F	390	-	-	1	2	4	14	26	23	33	51	38	66	34	32	66
4	N30	CISTITIS	T	443	-	1	1	-	2	7	13	19	21	45	70	77	42	73	72
			M	30	-	1	-	-	-	2	-	1	2	3	-	5	5	2	9
			F	413	-	-	1	-	2	5	13	18	19	42	70	72	37	71	63
5	C61	TUMOR MALIGNO DE LA PROSTATA	T	441	-	-	-	-	-	1	1	1	-	1	1	7	20	24	385
			M	441	-	-	-	-	-	1	1	1	-	1	1	7	20	24	385
			F	-	-	-	-	-	-	-	-	-	-	-	-	-	-	-	-
6	N31	DISFUNCION NEUROMUSCULAR DE LA VEJIGA, NO CLASIFICADA EN OTRA PAR	T	422	-	-	3	-	13	12	9	12	20	26	32	32	34	66	163
			M	214	-	-	1	-	11	11	6	5	8	21	14	10	15	26	86
			F	208	-	-	2	-	2	1	3	7	12	5	18	22	19	40	77
7	N41	ENFERMEDADES INFLAMATORIAS DE LA PROSTATA	T	388	-	-	-	-	-	18	18	16	40	50	68	77	45	25	31
			M	388	-	-	-	-	-	18	18	16	40	50	68	77	45	25	31
			F	-	-	-	-	-	-	-	-	-	-	-	-	-	-	-	-
8	M54	DORSALGIA	T	204	-	-	1	1	-	10	7	10	20	17	30	33	19	23	33
			M	59	-	-	-	1	-	5	-	2	6	6	11	6	7	3	12
			F	145	-	-	1	-	-	5	7	8	14	11	19	27	12	20	21
9	N45	ORQUITIS Y EPIDIDIMITIS	T	188	-	3	1	4	10	14	12	14	20	11	19	9	5	26	40
			M	188	-	3	1	4	10	14	12	14	20	11	19	9	5	26	40
			F	-	-	-	-	-	-	-	-	-	-	-	-	-	-	-	-
10	N35	ESTRECHEZ URETRAL	T	151	-	1	-	-	4	2	1	9	9	4	7	9	10	19	76
			M	133	-	1	-	-	2	2	1	8	8	4	6	4	8	17	72
			F	18	-	-	-	-	2	-	-	1	1	-	1	5	2	2	4
11	N47	PREPUCIO REDUNDANTE, FIMOSIS Y PARAFIMOSIS	T	143	1	18	31	20	17	6	7	4	5	4	6	3	2	6	13
			M	143	1	18	31	20	17	6	7	4	5	4	6	3	2	6	13
			F	-	-	-	-	-	-	-	-	-	-	-	-	-	-	-	-
12	N13	UROPATIA OBSTRUCTIVA Y POR REFLUJO	T	120	-	1	4	2	5	7	3	3	14	12	6	9	11	12	31
			M	50	-	1	3	-	4	5	1	-	5	3	2	5	3	4	14
			F	70	-	-	1	2	1	2	2	3	9	9	4	4	8	8	17
13	N28	OTROS TRASTORNOS DEL RIÑON Y DEL URETER, NO CLASIFICADOS EN OTRA PAR	T	104	-	-	-	-	3	2	3	3	1	4	8	10	19	14	37
			M	42	-	-	-	-	3	2	2	2	-	1	3	4	6	19	
			F	62	-	-	-	-	-	1	1	1	4	7	7	15	8	18	
14	R31	HEMATURIA, NO ESPECIFICADA	T	97	-	-	1	1	3	4	4	2	5	10	3	14	5	14	31
			M	50	-	-	1	1	3	3	2	1	1	7	2	6	1	4	18
			F	47	-	-	-	-	-	1	2	1	4	3	1	8	4	10	13
15	N48	OTROS TRASTORNOS DEL PENE	T	83	1	3	3	-	8	10	9	3	3	3	6	7	9	8	10
			M	83	1	3	3	-	8	10	9	3	3	3	6	7	9	8	10
			F	-	-	-	-	-	-	-	-	-	-	-	-	-	-	-	-

**PRINCIPAL MORBILIDAD GENERAL SEGÚN EL CIE 10 POR SUB CATEGORÍA DIAGNÓSTICA**  
Departamento de Cirugía, Servicio de Urología. Consulta Externa. Enero - Diciembre 2018

Nº	CIE 10	MORBILIDAD	Sexo	TOTAL	Grupo de Edad														
					<1A	1-4A	5-9A	10-14A	15-19A	20-24A	25-29A	30-34A	35-39A	40-44A	45-49A	50-54A	55-59A	60-64A	65A+
<b>TOTAL GENERAL ...</b>			<b>T</b>	<b>10,190</b>	<b>13</b>	<b>84</b>	<b>88</b>	<b>61</b>	<b>158</b>	<b>217</b>	<b>204</b>	<b>218</b>	<b>330</b>	<b>420</b>	<b>525</b>	<b>791</b>	<b>841</b>	<b>1,312</b>	<b>4,928</b>
			<b>M</b>	<b>7,839</b>	<b>13</b>	<b>74</b>	<b>73</b>	<b>53</b>	<b>131</b>	<b>164</b>	<b>122</b>	<b>124</b>	<b>181</b>	<b>223</b>	<b>262</b>	<b>441</b>	<b>588</b>	<b>981</b>	<b>4,409</b>
			<b>F</b>	<b>2,351</b>	<b>-</b>	<b>10</b>	<b>15</b>	<b>8</b>	<b>27</b>	<b>53</b>	<b>82</b>	<b>94</b>	<b>149</b>	<b>197</b>	<b>263</b>	<b>350</b>	<b>253</b>	<b>331</b>	<b>519</b>
<b>TOTAL 15 PRINCIPALES DIAGNÓSTICOS</b>				<b>8,557</b>	<b>3</b>	<b>34</b>	<b>53</b>	<b>32</b>	<b>76</b>	<b>123</b>	<b>135</b>	<b>155</b>	<b>234</b>	<b>312</b>	<b>380</b>	<b>640</b>	<b>704</b>	<b>1,134</b>	<b>4,542</b>
1	N40X	N40X - HIPERPLASIA DE LA PROSTATA	T	4,587	-	-	-	-	-	3	6	15	17	22	39	194	372	674	3,245
			M	4,587	-	-	-	-	-	3	6	15	17	22	39	194	372	674	3,245
			F	-	-	-	-	-	-	-	-	-	-	-	-	-	-	-	-
2	N390	N390 - INFECCION DE VIAS URINARIAS, SITIO NO ESPECIFICADO	T	1,061	2	12	11	3	19	19	22	29	43	64	70	118	104	147	398
			M	441	2	5	5	1	9	2	2	12	12	16	11	23	33	66	242
			F	620	-	7	6	2	10	17	20	17	31	48	59	95	71	81	156
3	C61X	C61X - TUMOR MALIGNO DE LA PROSTATA	T	441	-	-	-	-	-	1	1	1	-	1	1	7	20	24	385
			M	441	-	-	-	-	-	1	1	1	-	1	1	7	20	24	385
			F	-	-	-	-	-	-	-	-	-	-	-	-	-	-	-	-
4	N319	N319 - DISFUNCION NEUROMUSCULAR DE LA VEJIGA, NO ESPECIFICADA	T	365	-	-	3	-	11	8	7	9	17	25	28	25	29	61	142
			M	188	-	-	1	-	10	7	4	5	8	20	12	8	13	24	76
			F	177	-	-	2	-	1	1	3	4	9	5	16	17	16	37	66
5	N209	N209 - CALCULO URINARIO, NO ESPECIFICADO	T	324	-	-	2	1	4	20	29	21	31	44	31	50	25	28	38
			M	117	-	-	2	-	3	12	11	3	11	17	8	12	9	13	16
			F	207	-	-	-	1	1	8	18	18	20	27	23	38	16	15	22
6	N309	N309 - CISTITIS, NO ESPECIFICADA	T	296	-	-	-	-	1	7	8	13	13	28	51	56	29	52	38
			M	20	-	-	-	-	-	2	-	1	2	-	2	4	2	6	6
			F	276	-	-	-	-	1	5	8	12	12	26	51	54	25	50	32
7	N200	N200 - CALCULO DEL RINON	T	258	-	-	3	2	6	13	12	12	17	29	25	39	24	27	49
			M	80	-	-	2	1	3	7	5	7	4	6	11	13	6	10	5
			F	178	-	-	1	1	3	6	7	5	13	23	14	26	18	17	44
8	N419	N419 - ENFERMEDAD INFLAMATORIA DE LA PROSTATA, NO ESPECIFICADA	T	217	-	-	-	-	-	11	10	10	19	30	35	44	29	8	21
			M	217	-	-	-	-	-	11	10	10	19	30	35	44	29	8	21
			F	-	-	-	-	-	-	-	-	-	-	-	-	-	-	-	-
9	M545	M545 - LUMBAGO NO ESPECIFICADO	T	201	-	-	1	1	-	10	7	10	20	16	29	33	19	22	33
			M	57	-	-	-	1	-	5	-	2	6	5	10	6	7	3	12
			F	144	-	-	1	-	-	5	7	8	14	11	19	27	12	19	21
10	N459	N459 - ORQUITIS, EPIDIDIMITIS Y ORQUIEPIDIDIMITIS SIN ABSCESO	T	185	-	3	1	4	10	13	12	14	19	11	18	9	5	26	40
			M	185	-	3	1	4	10	13	12	14	19	11	18	9	5	26	40
			F	-	-	-	-	-	-	-	-	-	-	-	-	-	-	-	-
11	N411	N411 - PROSTATITIS CRONICA	T	158	-	-	-	-	-	6	8	5	20	20	32	31	16	13	7
			M	158	-	-	-	-	-	6	8	5	20	20	32	31	16	13	7
			F	-	-	-	-	-	-	-	-	-	-	-	-	-	-	-	-
12	N47X	N47X - PREPUCIO REDUNDANTE, FIMOSIS Y PARAFIMOSIS	T	143	1	18	31	20	17	6	7	4	5	4	6	3	2	6	13
			M	143	1	18	31	20	17	6	7	4	5	4	6	3	2	6	13
			F	-	-	-	-	-	-	-	-	-	-	-	-	-	-	-	-
13	N359	N359 - ESTRECHEZ URETRAL, NO ESPECIFICADA	T	136	-	1	-	-	4	2	1	8	7	4	5	9	9	18	68
			M	120	-	1	-	-	2	2	1	7	7	4	5	4	7	16	64
			F	16	-	-	-	-	2	-	-	1	-	-	-	5	2	2	4
14	R31X	R31X - HEMATURIA, NO ESPECIFICADA	T	97	-	-	1	1	3	4	4	2	5	10	3	14	5	14	31
			M	50	-	-	1	1	3	3	2	1	1	7	2	6	1	4	18
			F	47	-	-	-	-	-	1	2	1	4	3	1	8	4	10	13
15	N281	N281 - QUISTE DE RINON, ADQUIRIDO	T	88	-	-	-	-	1	-	1	2	1	4	7	8	16	14	34
			M	31	-	-	-	-	1	-	-	1	-	-	1	2	3	6	17
			F	57	-	-	-	-	-	-	1	1	1	4	6	6	13	8	17

PRINCIPAL MORBILIDAD GENERAL SEGÚN EL CIE 10 POR CATEGORIA DIAGNÓSTICA  
Departamento de Cirugía, Servicio de Traumatología. Consulta Externa. Enero - Diciembre 2018

N°	CIE 10	MORBILIDAD	Sexo	TOTAL	Grupo de Edad														
					<1A	1-4A	5-9A	10-14A	15-19A	20-24A	25-29A	30-34A	35-39A	40-44A	45-49A	50-54A	55-59A	60-64A	65A+
<b>TOTAL GENERAL ...</b>			<b>T</b>	<b>8,478</b>	<b>160</b>	<b>452</b>	<b>342</b>	<b>376</b>	<b>288</b>	<b>328</b>	<b>275</b>	<b>365</b>	<b>429</b>	<b>592</b>	<b>713</b>	<b>842</b>	<b>699</b>	<b>769</b>	<b>1,848</b>
			<b>M</b>	<b>3,504</b>	<b>80</b>	<b>185</b>	<b>199</b>	<b>216</b>	<b>170</b>	<b>194</b>	<b>144</b>	<b>187</b>	<b>212</b>	<b>224</b>	<b>241</b>	<b>276</b>	<b>218</b>	<b>239</b>	<b>719</b>
			<b>F</b>	<b>4,974</b>	<b>80</b>	<b>267</b>	<b>143</b>	<b>160</b>	<b>118</b>	<b>134</b>	<b>131</b>	<b>178</b>	<b>217</b>	<b>368</b>	<b>472</b>	<b>566</b>	<b>481</b>	<b>530</b>	<b>1,129</b>
<b>TOTAL 15 PRINCIPALES DIAGNÓSTICOS</b>				<b>5,623</b>	<b>121</b>	<b>230</b>	<b>191</b>	<b>224</b>	<b>162</b>	<b>181</b>	<b>153</b>	<b>216</b>	<b>255</b>	<b>383</b>	<b>471</b>	<b>570</b>	<b>492</b>	<b>543</b>	<b>1,431</b>
1	M54	DORSALGIA	T	1,105	-	4	5	28	31	31	37	62	88	107	123	134	115	118	222
			M	353	-	1	3	12	15	16	14	21	31	22	36	36	40	34	72
			F	752	-	3	2	16	16	15	23	41	57	85	87	98	75	84	150
2	M17	GONARTROSIS [ARTROSIS DE LA RODILLA]	T	793	-	3	2	-	5	4	3	4	8	17	36	69	87	136	419
			M	286	-	1	1	-	3	1	2	-	2	4	5	22	23	44	178
			F	507	-	2	1	-	2	3	1	4	6	13	31	47	64	92	241
3	S52	FRACTURA DEL ANTEBRAZO	T	715	4	49	82	86	18	18	20	16	27	45	56	65	42	44	143
			M	328	3	24	62	67	16	12	13	7	13	27	18	24	4	8	30
			F	387	1	25	20	19	2	6	7	9	14	18	38	41	38	36	113
4	S82	FRACTURA DE LA PIERNA, INCLUSIVE EL TOBILLO	T	409	-	15	14	18	18	20	14	35	33	50	39	47	23	19	64
			M	235	-	8	9	11	13	14	11	23	22	35	23	21	11	6	28
			F	174	-	7	5	7	5	6	3	12	11	15	16	26	12	13	36
5	M75	LESIONES DEL HOMBRO	T	328	-	2	-	2	3	5	2	6	7	16	41	51	57	41	95
			M	111	-	-	-	-	-	3	-	2	3	4	13	20	15	13	38
			F	217	-	2	-	2	3	2	2	4	4	12	28	31	42	28	57
6	S42	FRACTURA DEL HOMBRO Y DEL BRAZO	T	276	12	29	30	21	12	12	13	11	10	10	14	27	14	12	49
			M	148	7	14	22	13	4	8	13	7	9	4	9	13	7	4	14
			F	128	5	15	8	8	8	4	-	4	1	6	5	14	7	8	35
7	Q65	DEFORMIDADES CONGENITAS DE LA CADERA	T	264	99	97	21	3	6	3	1	4	1	9	2	5	3	5	5
			M	103	45	37	7	1	2	1	-	1	1	2	-	2	-	-	4
			F	161	54	60	14	2	4	2	1	3	-	7	2	3	3	5	1
8	M16	COXARTROSIS [ARTROSIS DE LA CADERA]	T	261	1	1	-	-	3	5	1	13	9	14	33	19	23	43	96
			M	104	-	-	-	-	1	1	-	7	7	5	14	5	6	15	43
			F	157	1	1	-	-	2	4	1	6	2	9	19	14	17	28	53
9	M77	OTRAS ENTESOPATIAS	T	254	-	2	2	3	5	5	6	6	20	28	33	38	32	22	52
			M	62	-	-	1	1	2	3	-	-	3	4	6	6	9	7	20
			F	192	-	2	1	2	3	2	6	6	17	24	27	32	23	15	32
10	M19	OTRAS ARTROSIS	T	230	-	2	2	3	3	2	1	1	4	12	15	26	23	38	98
			M	79	-	-	1	-	2	-	-	1	1	3	4	6	12	45	
			F	151	-	2	1	3	1	2	1	-	3	9	11	22	17	26	53
11	S92	FRACTURA DEL PIE, EXCEPTO DEL TOBILLO	T	210	3	2	2	17	9	19	5	17	11	20	19	22	25	15	24
			M	99	1	2	2	5	4	16	3	9	7	7	9	6	10	8	10
			F	111	2	-	-	12	5	3	2	8	4	13	10	16	15	7	14
12	S62	FRACTURA A NIVEL DE LA MUÑECA Y DE LA MANO	T	206	1	6	9	13	9	19	13	9	12	18	17	8	15	16	41
			M	105	1	3	4	8	7	10	9	7	7	10	6	3	9	6	15
			F	101	-	3	5	5	2	9	4	2	5	8	11	5	6	10	26
13	S93	LUXACION, ESGUINCE Y TORCEDURA DE ARTICULACIONES Y LIGAMENTOS DEL	T	196	-	3	7	14	20	18	22	11	15	9	18	14	8	15	22
			M	67	-	2	2	7	11	10	9	6	1	3	7	3	-	3	3
			F	129	-	1	5	7	9	8	13	5	14	6	11	11	8	12	19
14	S72	FRACTURA DEL FEMUR	T	190	-	9	5	5	13	9	6	8	5	13	8	17	10	12	70
			M	104	-	4	3	4	11	6	3	7	2	9	6	16	7	3	23
			F	86	-	5	2	1	2	3	3	1	3	4	2	1	3	9	47
15	T14	TRAUMATISMO DE REGIONES NO ESPECIFICADAS DEL CUERPO	T	186	1	6	10	11	7	11	9	13	5	15	17	28	15	7	31
			M	89	1	2	5	4	5	8	8	7	3	8	7	13	5	1	12
			F	97	-	4	5	7	2	3	1	6	2	7	10	15	10	6	19

**PRINCIPAL MORBILIDAD GENERAL SEGÚN EL CIE 10 POR SUB CATEGORÍA DIAGNÓSTICA**  
**Departamento de Cirugía, Servicio de Traumatología. Consulta Externa. Enero - Diciembre 2018**

Nº	CIE 10	MORBILIDAD	Sexo	TOTAL	Grupo de Edad															
					<1A	1-4A	5-9A	10-14A	15-19A	20-24A	25-29A	30-34A	35-39A	40-44A	45-49A	50-54A	55-59A	60-64A	65A+	
<b>TOTAL GENERAL ...</b>				<b>T</b>	<b>8,478</b>	<b>160</b>	<b>452</b>	<b>342</b>	<b>376</b>	<b>288</b>	<b>328</b>	<b>275</b>	<b>365</b>	<b>429</b>	<b>592</b>	<b>713</b>	<b>842</b>	<b>699</b>	<b>769</b>	<b>1,848</b>
				<b>M</b>	<b>3,504</b>	<b>80</b>	<b>185</b>	<b>199</b>	<b>216</b>	<b>170</b>	<b>194</b>	<b>144</b>	<b>187</b>	<b>212</b>	<b>224</b>	<b>241</b>	<b>276</b>	<b>218</b>	<b>239</b>	<b>719</b>
				<b>F</b>	<b>4,974</b>	<b>80</b>	<b>267</b>	<b>143</b>	<b>160</b>	<b>118</b>	<b>134</b>	<b>131</b>	<b>178</b>	<b>217</b>	<b>368</b>	<b>472</b>	<b>566</b>	<b>481</b>	<b>530</b>	<b>1,129</b>
<b>TOTAL 15 PRINCIPALES DIAGNÓSTICOS</b>					<b>3,722</b>	<b>106</b>	<b>151</b>	<b>114</b>	<b>145</b>	<b>109</b>	<b>107</b>	<b>97</b>	<b>112</b>	<b>168</b>	<b>234</b>	<b>306</b>	<b>365</b>	<b>322</b>	<b>382</b>	<b>1,004</b>
1	M545	M545 - LUMBAGO NO ESPECIFICADO	T	849	-	1	3	18	23	28	25	42	73	84	90	109	93	86	174	
			M	279	-	1	1	7	12	16	8	14	28	18	29	32	33	24	56	
			F	570	-	-	2	11	11	12	17	28	45	66	61	77	60	62	118	
2	M179	M179 - GONARTROSIS, NO ESPECIFICADA	T	696	-	-	2	-	5	4	1	4	6	15	30	61	77	120	371	
			M	252	-	-	1	-	3	1	1	-	1	3	3	20	20	41	158	
			F	444	-	-	1	-	2	3	-	4	5	12	27	41	57	79	213	
3	S525	S525 - FRACTURA DE LA EPIFISIS INFERIOR DEL RADIO	T	306	-	10	19	38	10	8	9	7	9	20	32	29	17	20	78	
			M	123	-	7	12	33	9	5	3	1	4	8	9	10	1	6	15	
			F	183	-	3	7	5	1	3	6	6	5	12	23	19	16	14	63	
4	M169	M169 - COXARTROSIS, NO ESPECIFICADA	T	237	1	-	-	-	2	4	1	13	9	12	30	19	22	39	85	
			M	94	-	-	-	-	1	1	-	7	7	4	14	5	5	15	35	
			F	143	1	-	-	-	1	3	1	6	2	8	16	14	17	24	50	
5	M199	M199 - ARTROSIS, NO ESPECIFICADA	T	224	-	2	2	3	3	2	1	1	4	12	14	24	23	38	95	
			M	78	-	-	1	-	2	-	-	1	1	3	3	4	6	12	45	
			F	146	-	2	1	3	1	2	1	-	3	9	11	20	17	26	50	
6	Q658	Q658 - OTRAS DEFORMIDADES CONGENITAS DE LA CADERA	T	222	89	82	19	3	5	2	1	4	1	5	1	3	3	1	3	
			M	87	41	32	6	1	1	-	-	1	1	1	-	1	-	-	2	
			F	135	48	50	13	2	4	2	1	3	-	4	1	2	3	1	1	
7	S822	S822 - FRACTURA DE LA DIAFISIS DE LA TIBIA	T	173	-	10	8	10	10	11	8	11	17	20	16	15	8	5	24	
			M	120	-	5	7	7	7	10	6	8	10	16	11	13	3	4	13	
			F	53	-	5	1	3	3	1	2	3	7	4	5	2	5	1	11	
8	M758	M758 - OTRAS LESIONES DEL HOMBRO	T	163	-	-	-	1	1	3	-	4	4	9	26	27	25	22	41	
			M	48	-	-	-	-	-	1	-	1	2	1	8	10	5	5	15	
			F	115	-	-	-	1	1	2	-	3	2	8	18	17	20	17	26	
9	S934	S934 - ESGUINCES Y TORCEDURAS DEL TOBILLO	T	160	-	3	6	11	16	16	21	7	11	8	14	12	7	11	17	
			M	54	-	2	2	7	9	9	8	3	-	3	7	2	-	2	-	
			F	106	-	1	4	4	7	7	13	4	11	5	7	10	7	9	17	
10	S528	S528 - FRACTURA DE OTRAS PARTES DEL ANTEBRAZO	T	135	1	3	11	12	2	2	3	2	5	14	13	17	9	11	30	
			M	58	1	1	9	6	2	2	3	1	3	9	6	7	2	1	5	
			F	77	-	2	2	6	-	-	-	1	2	5	7	10	7	10	25	
11	S628	S628 - FRACTURA DE OTRAS PARTES Y DE LAS NO ESPECIFICADAS DE LA MUN	T	119	1	3	5	8	3	8	7	4	9	9	12	5	9	7	29	
			M	43	1	2	1	4	1	3	4	2	4	6	2	1	4	2	6	
			F	76	-	1	4	4	2	5	3	2	5	3	10	4	5	5	23	
12	S520	S520 - FRACTURA DE LA EPIFISIS SUPERIOR DEL CUBITO	T	115	3	18	30	13	3	2	3	4	3	1	1	8	5	5	16	
			M	63	2	10	21	11	2	-	3	3	2	1	-	2	1	-	5	
			F	52	1	8	9	2	1	2	-	1	1	-	1	6	4	5	11	
13	M771	M771 - EPICONDILITIS LATERAL	T	112	-	-	2	-	4	2	3	2	9	17	13	16	15	8	21	
			M	23	-	-	1	-	1	1	-	-	2	2	2	3	3	6		
			F	89	-	-	1	-	3	1	3	2	7	15	11	14	12	5	15	
14	S420	S420 - FRACTURA DE LA CLAVICULA	T	107	11	14	6	13	6	6	9	4	5	3	7	10	2	1	10	
			M	64	6	3	5	8	1	5	9	4	4	1	6	5	1	-	6	
			F	43	5	11	1	5	5	1	-	-	1	2	1	5	1	1	4	
15	M419	M419 - ESCOLIOSIS, NO ESPECIFICADA	T	104	-	5	1	15	16	9	5	3	3	5	7	10	7	8	10	
			M	41	-	3	-	7	9	7	1	-	-	2	3	3	3	3	-	
			F	63	-	2	1	8	7	2	4	3	3	3	4	7	4	5	10	



**PRINCIPAL MORBILIDAD GENERAL SEGÚN EL CIE 10 POR CATEGORIA DIAGNÓSTICA**  
Departamento de Cirugía, Servicio de Cirugía. Consulta Externa. Enero - Diciembre 2018

N°	CIE 10	MORBILIDAD	Sexo	TOTAL	Grupo de Edad															
					<1A	1-4A	5-9A	10-14A	15-19A	20-24A	25-29A	30-34A	35-39A	40-44A	45-49A	50-54A	55-59A	60-64A	65A+	
<b>TOTAL GENERAL ...</b>			<b>T</b>	<b>5,662</b>	<b>1</b>	<b>4</b>	<b>4</b>	<b>17</b>	<b>151</b>	<b>248</b>	<b>244</b>	<b>456</b>	<b>456</b>	<b>521</b>	<b>502</b>	<b>662</b>	<b>522</b>	<b>526</b>	<b>1,348</b>	
			<b>M</b>	<b>1,722</b>	<b>1</b>	<b>2</b>	<b>2</b>	<b>10</b>	<b>63</b>	<b>81</b>	<b>48</b>	<b>63</b>	<b>105</b>	<b>111</b>	<b>116</b>	<b>153</b>	<b>151</b>	<b>202</b>	<b>614</b>	
			<b>F</b>	<b>3,940</b>	<b>-</b>	<b>2</b>	<b>2</b>	<b>7</b>	<b>88</b>	<b>167</b>	<b>196</b>	<b>393</b>	<b>351</b>	<b>410</b>	<b>386</b>	<b>509</b>	<b>371</b>	<b>324</b>	<b>734</b>	
<b>TOTAL 15 PRINCIPALES DIAGNÓSTICOS</b>					<b>4,971</b>	<b>-</b>	<b>3</b>	<b>2</b>	<b>8</b>	<b>106</b>	<b>188</b>	<b>204</b>	<b>412</b>	<b>395</b>	<b>481</b>	<b>449</b>	<b>590</b>	<b>462</b>	<b>478</b>	<b>1,193</b>
1	K80	COLELITIASIS	T	2,622	-	-	-	2	59	120	124	275	213	289	257	336	247	236	464	
			M	467	-	-	-	-	11	24	8	23	26	36	48	41	48	60	142	
			F	2,155	-	-	-	2	48	96	116	252	187	253	209	295	199	176	322	
2	K40	HERNIA INGUINAL	T	716	-	1	-	-	19	11	14	22	36	32	54	65	47	86	329	
			M	446	-	-	-	-	16	5	6	12	16	14	20	31	29	53	244	
			F	270	-	1	-	-	3	6	8	10	20	18	34	34	18	33	85	
3	K42	HERNIA UMBILICAL	T	584	-	-	1	1	1	11	26	53	62	67	51	61	38	59	153	
			M	173	-	-	-	-	1	3	3	7	9	14	10	23	12	28	63	
			F	411	-	-	1	1	-	8	23	46	53	53	41	38	26	31	90	
4	K43	HERNIA VENTRAL	T	280	-	2	-	1	-	3	6	8	19	26	26	32	38	34	85	
			M	83	-	1	-	-	-	1	3	-	5	10	8	8	10	10	27	
			F	197	-	1	-	1	-	2	3	8	14	16	18	24	28	24	58	
5	D17	TUMORES BENIGNOS LIPOMATOSOS	T	153	-	-	-	-	7	11	7	5	8	21	12	17	24	11	30	
			M	56	-	-	-	-	2	5	2	-	4	11	3	3	6	4	16	
			F	97	-	-	-	-	5	6	5	5	4	10	9	14	18	7	14	
6	K81	COLECISTITIS	T	133	-	-	-	1	-	7	5	12	10	11	13	28	10	10	26	
			M	18	-	-	-	1	-	1	-	-	-	5	1	3	2	5		
			F	115	-	-	-	-	-	6	5	12	10	11	8	27	7	8	21	
7	K60	FISURA Y FISTULA DE LAS REGIONES ANAL Y RECTAL	T	85	-	-	-	-	2	9	3	8	11	9	7	11	7	7	11	
			M	42	-	-	-	-	1	3	1	2	7	4	1	7	5	5	6	
			F	43	-	-	-	-	1	6	2	6	4	5	6	4	2	2	5	
8	I84	HEMORROIDES	T	80	-	-	-	1	1	3	4	12	12	5	10	3	7	8	14	
			M	27	-	-	-	-	1	-	2	1	5	1	3	2	3	4	5	
			F	53	-	-	-	1	-	3	2	11	7	4	7	1	4	4	9	
9	K45	OTRAS HERNIAS DE LA CAVIDAD ABDOMINAL	T	76	-	-	-	-	2	2	-	3	3	4	5	7	14	11	25	
			M	17	-	-	-	-	-	1	-	-	1	1	1	1	1	4	7	
			F	59	-	-	-	-	2	1	-	3	2	3	4	6	13	7	18	
10	R10	DOLOR ABDOMINAL Y PELVICO	T	52	-	-	-	-	4	-	6	3	5	2	2	4	12	3	11	
			M	14	-	-	-	-	1	-	1	1	2	-	-	3	4	-	2	
			F	38	-	-	-	-	3	-	5	2	3	2	2	1	8	3	9	
11	D37	TUMOR DE COMPORTAMIENTO INCIERTO O DESCONOCIDO DE LA CAVIDAD BU	T	43	-	-	-	-	-	6	1	5	5	4	2	5	5	2	8	
			M	18	-	-	-	-	-	1	1	1	3	3	1	1	-	1	6	
			F	25	-	-	-	-	-	5	-	4	2	1	1	4	5	1	2	
12	T14	TRAUMATISMO DE REGIONES NO ESPECIFICADAS DEL CUERPO	T	43	-	-	1	2	6	2	6	-	3	5	2	3	1	2	10	
			M	17	-	-	-	2	2	1	1	-	2	2	-	1	-	2	4	
			F	26	-	-	1	-	4	1	5	-	1	3	2	1	-	6		
13	K46	HERNIA NO ESPECIFICADA DE LA CAVIDAD ABDOMINAL	T	40	-	-	-	-	2	-	1	4	2	3	1	5	5	6	11	
			M	11	-	-	-	-	1	-	1	1	-	2	-	1	2	-	3	
			F	29	-	-	-	-	1	-	-	3	2	1	1	4	3	6	8	
14	D13	TUMOR BENIGNO DE OTRAS PARTES Y DE LAS MAL DEFINIDAS DEL SISTEMA D	T	32	-	-	-	-	-	3	-	2	2	2	5	6	6	2	4	
			M	5	-	-	-	-	-	1	-	-	-	-	1	1	1	1	1	
			F	27	-	-	-	-	-	2	-	2	2	2	5	5	5	1	3	
15	K62	OTRAS ENFERMEADES DEL ANO Y DEL RECTO	T	32	-	-	-	-	3	-	1	-	4	1	2	7	1	1	12	
			M	12	-	-	-	-	2	-	-	-	2	-	2	1	1	1	3	
			F	20	-	-	-	-	1	-	1	-	2	1	-	6	-	-	9	

**PRINCIPAL MORBILIDAD GENERAL SEGÚN EL CIE 10 POR SUB CATEGORÍA DIAGNÓSTICA**  
Departamento de Cirugía, Servicio de Cirugía. Consulta Externa. Enero - Diciembre 2018

N°	CIE 10	MORBILIDAD	Sexo	TOTAL	Grupo de Edad														
					<1A	1-4A	5-9A	10-14A	15-19A	20-24A	25-29A	30-34A	35-39A	40-44A	45-49A	50-54A	55-59A	60-64A	65A+
<b>TOTAL GENERAL ...</b>			<b>T</b>	<b>5,662</b>	<b>1</b>	<b>4</b>	<b>4</b>	<b>17</b>	<b>151</b>	<b>248</b>	<b>244</b>	<b>456</b>	<b>456</b>	<b>521</b>	<b>502</b>	<b>662</b>	<b>522</b>	<b>526</b>	<b>1,348</b>
			<b>M</b>	<b>1,722</b>	<b>1</b>	<b>2</b>	<b>2</b>	<b>10</b>	<b>63</b>	<b>81</b>	<b>48</b>	<b>63</b>	<b>105</b>	<b>111</b>	<b>116</b>	<b>153</b>	<b>151</b>	<b>202</b>	<b>614</b>
			<b>F</b>	<b>3,940</b>	<b>-</b>	<b>2</b>	<b>2</b>	<b>7</b>	<b>88</b>	<b>167</b>	<b>196</b>	<b>393</b>	<b>351</b>	<b>410</b>	<b>386</b>	<b>509</b>	<b>371</b>	<b>324</b>	<b>734</b>
<b>TOTAL 15 PRINCIPALES DIAGNÓSTICOS</b>				<b>4,690</b>	<b>-</b>	<b>3</b>	<b>1</b>	<b>7</b>	<b>100</b>	<b>167</b>	<b>197</b>	<b>391</b>	<b>367</b>	<b>467</b>	<b>422</b>	<b>557</b>	<b>434</b>	<b>448</b>	<b>1,129</b>
1	K802	K802 - CALCULO DE LA VESICULA BILIAR SIN COLECISTITIS	T	2,524	-	-	-	2	56	114	120	267	203	283	246	324	239	226	444
			M	443	-	-	-	-	10	22	8	23	26	36	45	37	46	55	135
			F	2,081	-	-	-	2	46	92	112	244	177	247	201	287	193	171	309
2	K409	K409 - HERNIA INGUINAL UNILATERAL O NO ESPECIFICADA, SIN OBSTRUCCIO	T	580	-	1	-	-	18	8	14	18	33	22	46	56	40	60	264
			M	345	-	-	-	-	15	4	6	9	14	6	16	26	23	33	193
			F	235	-	1	-	-	3	4	8	9	19	16	30	30	17	27	71
3	K429	K429 - HERNIA UMBILICAL SIN OBSTRUCCION NI GANGRENA	T	570	-	-	-	1	1	10	26	51	61	66	51	58	38	56	151
			M	172	-	-	-	-	1	3	3	7	9	14	10	23	12	27	63
			F	398	-	-	-	1	-	7	23	44	52	52	41	35	26	29	88
4	K439	K439 - HERNIA VENTRAL SIN OBSTRUCCION NI GANGRENA	T	275	-	2	-	1	-	3	6	8	19	25	25	32	37	34	83
			M	82	-	1	-	-	-	1	3	-	5	10	8	8	10	10	26
			F	193	-	1	-	1	-	2	3	8	14	15	17	24	27	24	57
5	D179	D179 - TUMOR BENIGNO LIPOMATOSO, DE SITIO NO ESPECIFICADO	T	140	-	-	-	-	7	10	6	5	8	20	9	16	22	10	27
			M	50	-	-	-	-	2	4	1	-	4	11	2	3	4	3	16
			F	90	-	-	-	-	5	6	5	5	4	9	7	13	18	7	11
6	K402	K402 - HERNIA INGUINAL BILATERAL, SIN OBSTRUCCION NI GANGRENA	T	120	-	-	-	-	1	3	-	4	3	10	5	7	7	23	57
			M	91	-	-	-	-	1	1	-	3	2	8	2	5	6	18	45
			F	29	-	-	-	-	-	2	-	1	1	2	3	2	1	5	12
7	K811	K811 - COLECISTITIS CRONICA	T	115	-	-	-	1	-	5	4	10	8	11	12	26	8	8	22
			M	11	-	-	-	1	-	1	-	-	-	4	-	1	2	2	2
			F	104	-	-	-	-	-	4	4	10	8	11	8	26	7	6	20
8	K458	K458 - OTRAS HERNIAS DE LA CAVIDAD ABDOMINAL ESPECIFICADAS, SIN OBS	T	69	-	-	-	-	2	1	-	3	1	4	4	6	14	10	24
			M	16	-	-	-	-	-	1	-	-	-	1	1	1	1	4	7
			F	53	-	-	-	-	2	-	-	3	1	3	3	5	13	6	17
9	K805	K805 - CALCULO DE CONDUCTO BILIAR SIN COLANGITIS NI COLECISTITIS	T	54	-	-	-	-	2	4	4	2	5	4	6	9	4	3	11
			M	16	-	-	-	-	-	2	-	-	-	-	3	3	1	3	4
			F	38	-	-	-	-	2	2	4	2	5	4	3	6	3	-	7
10	I849	I849 - HEMORROIDES NO ESPECIFICADAS, SIN COMPLICACION	T	53	-	-	-	-	1	1	4	7	9	4	7	3	4	6	7
			M	18	-	-	-	-	1	-	2	1	5	-	2	1	3	1	3
			F	35	-	-	-	-	-	1	2	6	4	4	5	1	3	3	6
11	D376	D376 - TUMOR DE COMPORTAMIENTO INCIERTO O DESCONOCIDO DEL HIGAD	T	41	-	-	-	-	-	5	1	5	4	4	2	5	5	2	8
			M	18	-	-	-	-	-	1	1	1	3	3	1	-	1	6	6
			F	23	-	-	-	-	-	4	-	4	1	1	1	4	5	1	2
12	T141	T141 - HERIDA DE REGION NO ESPECIFICADA DEL CUERPO	T	41	-	-	1	2	6	2	5	-	3	5	2	3	1	2	9
			M	17	-	-	-	2	2	1	1	-	2	2	-	1	-	2	4
			F	24	-	-	1	-	4	1	4	-	1	3	2	2	1	-	5
13	R104	R104 - OTROS DOLORS ABDOMINALES Y LOS NO ESPECIFICADOS	T	40	-	-	-	-	4	-	5	3	3	2	3	9	2	7	7
			M	9	-	-	-	-	1	-	-	1	-	-	2	4	-	1	1
			F	31	-	-	-	-	3	-	5	2	3	2	1	5	2	6	6
14	K469	K469 - HERNIA ABDOMINAL NO ESPECIFICADA, SIN OBSTRUCCION NI GANGRE	T	38	-	-	-	-	1	-	1	4	2	3	1	5	4	6	11
			M	11	-	-	-	-	1	-	1	1	-	2	1	2	-	3	3
			F	27	-	-	-	-	-	-	-	3	2	1	4	2	6	8	8
15	K605	K605 - FISTULA ANORRECTAL	T	30	-	-	-	-	1	1	1	4	5	4	4	4	2	-	4
			M	15	-	-	-	-	1	1	-	-	3	3	-	2	-	3	3
			F	15	-	-	-	-	-	-	1	4	2	1	4	2	-	-	1

**PRINCIPAL MORBILIDAD GENERAL SEGÚN EL CIE 10 POR CATEGORIA DIAGNÓSTICA**  
Departamento de Cirugía, Servicio de Cirugía Cabeza y Cuello. Consulta Externa. Enero - Diciembre 2018

N°	CIE 10	MORBILIDAD	Sexo	TOTAL	Grupo de Edad															
					<1A	1-4A	5-9A	10-14A	15-19A	20-24A	25-29A	30-34A	35-39A	40-44A	45-49A	50-54A	55-59A	60-64A	65A+	
<b>TOTAL GENERAL ...</b>			<b>T</b>	<b>5,282</b>	<b>27</b>	<b>175</b>	<b>177</b>	<b>203</b>	<b>409</b>	<b>422</b>	<b>305</b>	<b>246</b>	<b>372</b>	<b>451</b>	<b>441</b>	<b>428</b>	<b>386</b>	<b>470</b>	<b>770</b>	
			<b>M</b>	<b>1,905</b>	<b>14</b>	<b>112</b>	<b>88</b>	<b>110</b>	<b>206</b>	<b>227</b>	<b>177</b>	<b>73</b>	<b>112</b>	<b>117</b>	<b>75</b>	<b>93</b>	<b>52</b>	<b>162</b>	<b>287</b>	
			<b>F</b>	<b>3,377</b>	<b>13</b>	<b>63</b>	<b>89</b>	<b>93</b>	<b>203</b>	<b>195</b>	<b>128</b>	<b>173</b>	<b>260</b>	<b>334</b>	<b>366</b>	<b>335</b>	<b>334</b>	<b>308</b>	<b>483</b>	
<b>TOTAL 15 PRINCIPALES DIAGNÓSTICOS</b>					<b>3,370</b>	<b>14</b>	<b>117</b>	<b>97</b>	<b>118</b>	<b>256</b>	<b>289</b>	<b>192</b>	<b>157</b>	<b>245</b>	<b>277</b>	<b>289</b>	<b>266</b>	<b>295</b>	<b>313</b>	<b>445</b>
1	D48	TUMOR DE COMPORTAMIENTO INCIERTO O DESCONOCIDO DE OTROS SITIOS	T	842	-	26	24	33	55	72	35	28	75	62	79	78	45	86	144	
			M	317	-	12	7	14	22	33	26	6	23	22	19	22	14	37	60	
			F	525	-	14	17	19	33	39	9	22	52	40	60	56	31	49	84	
2	K07	ANOMALIAS DENTOFACIALES [INCLUSO LA MALOCCLUSION]	T	487	-	1	2	6	44	47	27	33	38	28	42	45	38	66	70	
			M	91	-	1	1	-	18	12	5	9	3	1	2	5	5	10	19	
			F	396	-	-	1	6	26	35	22	24	35	27	40	40	33	56	51	
3	D44	TUMOR DE COMPORTAMIENTO INCIERTO O DESCONOCIDO DE LAS GLANDULA	T	327	-	1	1	3	2	3	11	8	18	40	34	32	60	51	63	
			M	35	-	-	1	1	-	-	2	3	2	3	-	1	1	16	5	
			F	292	-	1	-	2	2	3	9	5	16	37	34	31	59	35	58	
4	E04	OTROS BOCIOS NO TOXICOS	T	266	-	4	5	-	1	19	7	15	22	40	28	35	36	24	30	
			M	31	-	-	4	-	-	4	1	-	1	2	1	-	3	8	7	
			F	235	-	4	1	-	1	15	6	15	21	38	27	35	33	16	23	
5	S02	FRACTURA DE HUESOS DEL CRANEO Y DE LA CARA	T	216	-	3	1	3	23	36	35	12	38	30	10	6	2	11	6	
			M	176	-	3	-	3	19	34	33	7	29	23	9	5	1	7	3	
			F	40	-	-	1	-	4	2	2	5	9	7	1	1	1	4	3	
6	R59	ADENOMEGALIA	T	188	1	15	12	20	26	11	12	7	12	13	14	7	18	5	15	
			M	77	-	13	5	15	11	3	7	4	4	3	3	1	2	1	5	
			F	111	1	2	7	5	15	8	5	3	8	10	11	6	16	4	10	
7	D37	TUMOR DE COMPORTAMIENTO INCIERTO O DESCONOCIDO DE LA CAVIDAD BU	T	180	-	1	10	4	3	6	13	6	8	15	26	14	22	14	38	
			M	45	-	1	-	1	-	1	9	1	2	4	4	4	-	5	13	
			F	135	-	-	10	3	3	5	4	5	6	11	22	10	22	9	25	
8	L72	QUISTE FOLICULAR DE LA PIEL Y DEL TEJIDO SUBCUTANEO	T	124	5	9	7	8	8	10	7	18	5	5	6	3	10	7	16	
			M	47	3	5	5	3	6	5	2	4	2	2	2	-	1	2	5	
			F	77	2	4	2	5	2	5	5	14	3	3	4	3	9	5	11	
9	K10	OTRAS ENFERMEDADES DE LOS MAXILARES	T	123	-	1	1	5	57	31	7	2	2	7	4	2	1	-	3	
			M	62	-	1	1	1	27	19	7	2	-	1	-	-	1	-	2	
			F	61	-	-	-	4	30	12	-	-	2	6	4	2	-	-	1	
10	Q38	OTRAS MALFORMACIONES CONGENITAS DE LA LENGUA, DE LA BOCA Y DE LA F	T	116	5	51	24	21	5	7	1	-	-	-	1	-	-	-	1	
			M	77	1	37	19	16	3	-	1	-	-	-	-	-	-	-	-	
			F	39	4	14	5	5	2	7	-	-	-	-	-	1	-	-	1	
11	S09	OTROS TRAUMATISMOS Y LOS NO ESPECIFICADOS DE LA CABEZA	T	115	-	1	-	3	9	18	21	18	7	7	7	7	6	5	6	
			M	71	-	1	-	1	7	14	17	7	3	3	5	4	5	3	1	
			F	44	-	-	-	2	2	4	4	11	4	4	2	3	1	2	5	
12	C73	TUMOR MALIGNO DE LA GLANDULA TIROIDES	T	97	1	-	3	1	-	12	9	3	3	5	7	11	13	6	23	
			M	19	1	-	3	-	-	-	1	-	-	-	-	-	1	2	11	
			F	78	-	-	-	1	-	12	8	3	3	5	7	11	12	4	12	
13	D36	TUMOR BENIGNO DE OTROS SITIOS Y DE LOS NO ESPECIFICADOS	T	97	-	-	2	5	8	10	3	3	7	6	4	11	15	11	12	
			M	48	-	-	-	5	7	9	1	1	2	2	2	5	2	5	7	
			F	49	-	-	2	-	1	1	2	2	5	4	2	6	13	6	5	
14	D17	TUMORES BENIGNOS LIPOMATOSOS	T	96	-	-	-	-	3	6	2	1	6	19	15	11	7	11	15	
			M	46	-	-	-	-	1	2	1	1	4	11	5	4	2	7	8	
			F	50	-	-	-	-	2	4	1	-	2	8	10	7	5	4	7	
15	D18	HEMANGIOMA Y LINFANGIOMA DE CUALQUIER SITIO	T	96	2	4	5	6	12	1	2	3	4	-	12	4	22	16	3	
			M	14	2	2	2	-	3	1	1	-	-	-	1	-	1	-	1	
			F	82	-	2	3	6	9	-	1	3	4	-	11	4	21	16	2	

**PRINCIPAL MORBILIDAD GENERAL SEGÚN EL CIE 10 POR SUB CATEGORÍA DIAGNÓSTICA**  
Departamento de Cirugía, Servicio de Cirugía de Cabeza y Cuello. Consulta Externa. Enero - Diciembre 2018

N°	CIE 10	MORBILIDAD	Sexo	TOTAL	Grupo de Edad														
					<1A	1-4A	5-9A	10-14A	15-19A	20-24A	25-29A	30-34A	35-39A	40-44A	45-49A	50-54A	55-59A	60-64A	65A+
<b>TOTAL GENERAL ...</b>			<b>T</b>	<b>5,282</b>	<b>27</b>	<b>175</b>	<b>177</b>	<b>203</b>	<b>409</b>	<b>422</b>	<b>305</b>	<b>246</b>	<b>372</b>	<b>451</b>	<b>441</b>	<b>428</b>	<b>386</b>	<b>470</b>	<b>770</b>
			<b>M</b>	<b>1,905</b>	<b>14</b>	<b>112</b>	<b>88</b>	<b>110</b>	<b>206</b>	<b>227</b>	<b>177</b>	<b>73</b>	<b>112</b>	<b>117</b>	<b>75</b>	<b>93</b>	<b>52</b>	<b>162</b>	<b>287</b>
			<b>F</b>	<b>3,377</b>	<b>13</b>	<b>63</b>	<b>89</b>	<b>93</b>	<b>203</b>	<b>195</b>	<b>128</b>	<b>173</b>	<b>260</b>	<b>334</b>	<b>366</b>	<b>335</b>	<b>334</b>	<b>308</b>	<b>483</b>
<b>TOTAL 15 PRINCIPALES DIAGNÓSTICOS</b>				<b>2,663</b>	<b>7</b>	<b>92</b>	<b>74</b>	<b>91</b>	<b>178</b>	<b>220</b>	<b>133</b>	<b>109</b>	<b>179</b>	<b>225</b>	<b>239</b>	<b>242</b>	<b>230</b>	<b>255</b>	<b>389</b>
1	K076	K076 - TRASTORNOS DE LA ARTICULACION TEMPOROMAXILAR	T	409	-	-	1	3	17	28	14	30	32	27	39	45	38	66	69
			M	60	-	-	-	-	4	5	1	8	1	2	5	5	10	18	
			F	349	-	-	1	3	13	23	13	22	31	26	37	40	33	56	51
2	D487	D487 - TUMOR DE COMPORTAMIENTO INCIERTO O DESCONOCIDO DE OTROS	T	397	-	9	12	15	21	35	23	9	35	32	43	42	20	34	67
			M	154	-	4	5	9	9	13	17	2	8	11	11	11	17	26	
			F	243	-	5	7	6	12	22	6	7	27	21	32	31	9	17	41
3	D485	D485 - TUMOR DE COMPORTAMIENTO INCIERTO O DESCONOCIDO DE LA PIEL	T	334	-	16	10	16	26	30	7	15	26	26	24	20	19	41	58
			M	131	-	7	2	4	11	18	6	4	8	10	7	7	2	17	28
			F	203	-	9	8	12	15	12	1	11	18	16	17	13	17	24	30
4	D440	D440 - TUMOR DE COMPORTAMIENTO INCIERTO O DESCONOCIDO DE LA GLAN	T	267	-	1	1	2	1	2	6	1	13	36	30	29	53	42	50
			M	24	-	-	1	1	-	-	1	-	2	3	-	-	1	12	3
			F	243	-	1	-	1	1	2	5	1	11	33	30	29	52	30	47
5	D370	D370 - TUMOR DE COMPORTAMIENTO INCIERTO O DESCONOCIDO DEL LABIO,	T	177	-	1	10	4	3	6	13	6	8	15	24	14	22	13	38
			M	44	-	1	-	1	-	1	9	1	2	4	3	4	-	5	13
			F	133	-	-	10	3	3	5	4	5	6	11	21	10	22	8	25
6	E041	E041 - NODULO TIROIDEO SOLITARIO NO TOXICO	T	172	-	3	2	-	1	17	5	10	12	20	18	26	24	17	17
			M	23	-	-	1	-	-	3	-	-	2	1	-	2	7	7	
			F	149	-	3	1	-	1	14	5	10	12	18	17	26	22	10	10
7	R599	R599 - ADENOMEGALIA, NO ESPECIFICADA	T	138	1	12	9	15	21	6	7	4	10	10	9	6	13	5	10
			M	54	-	10	4	10	7	2	5	2	3	3	3	1	1	2	
			F	84	1	2	5	5	14	4	2	2	7	7	6	5	12	4	8
8	S099	S099 - TRAUMATISMO DE LA CABEZA, NO ESPECIFICADO	T	115	-	1	-	3	9	18	21	18	7	7	7	7	6	5	6
			M	71	-	1	-	1	7	14	17	7	3	3	5	4	5	3	1
			F	44	-	-	-	2	2	4	4	11	4	4	2	3	1	2	5
9	Q381	Q381 - ANQUILOGLOSIA	T	108	5	48	24	21	3	6	1	-	-	-	-	-	-	-	-
			M	75	1	36	19	16	2	-	1	-	-	-	-	-	-	-	-
			F	33	4	12	5	5	1	6	-	-	-	-	-	-	-	-	-
10	K108	K108 - OTRAS ENFERMEDADES ESPECIFICADAS DE LOS MAXILARES	T	101	-	1	-	5	55	30	5	-	-	2	1	-	-	-	2
			M	55	-	1	-	1	26	19	5	-	1	-	-	-	-	-	2
			F	46	-	-	-	4	29	11	-	-	-	1	1	-	-	-	
11	C73X	C73X - TUMOR MALIGNO DE LA GLANDULA TIROIDES	T	97	1	-	3	1	-	12	9	3	3	5	7	11	13	6	23
			M	19	1	-	3	-	-	-	1	-	-	-	-	1	2	11	
			F	78	-	-	-	1	-	12	8	3	3	5	7	11	12	4	12
12	S026	S026 - FRACTURA DEL MAXILAR INFERIOR	T	90	-	-	-	2	10	16	16	7	21	8	4	1	2	2	1
			M	77	-	-	-	2	9	16	16	4	17	5	3	1	1	2	1
			F	13	-	-	-	-	1	-	-	3	4	3	1	-	1	-	
13	D369	D369 - TUMOR BENIGNO DE SITIO NO ESPECIFICADO	T	88	-	-	2	3	6	9	2	3	6	6	3	11	14	11	12
			M	41	-	-	-	3	5	8	-	1	2	2	1	5	2	5	7
			F	47	-	-	2	-	1	1	2	2	4	4	2	6	12	6	5
14	D179	D179 - TUMOR BENIGNO LIPOMATOSO, DE SITIO NO ESPECIFICADO	T	85	-	-	-	-	3	5	2	-	5	18	13	10	5	10	14
			M	40	-	-	-	-	1	2	1	-	4	10	4	3	2	6	7
			F	45	-	-	-	-	2	3	1	-	1	8	9	7	3	4	7
15	Q311	Q311 - ESTENOSIS SUBGLOTICA CONGENITA	T	85	-	-	-	1	2	-	2	3	1	13	17	20	1	3	22
			M	34	-	-	-	1	1	-	2	1	-	-	9	-	2	18	
			F	51	-	-	-	-	1	-	-	2	1	13	17	11	1	1	4

**PRINCIPAL MORBILIDAD GENERAL SEGÚN EL CIE 10 POR CATEGORIA DIAGNÓSTICA**  
Departamento de Cirugía, Servicio de Neurocirugía. Consulta Externa. Enero - Diciembre 2018

N°	CIE 10	MORBILIDAD	Sexo	TOTAL	Grupo de Edad															
					<1A	1-4A	5-9A	10-14A	15-19A	20-24A	25-29A	30-34A	35-39A	40-44A	45-49A	50-54A	55-59A	60-64A	65A+	
<b>TOTAL GENERAL ...</b>			<b>T</b>	<b>3,449</b>	<b>45</b>	<b>164</b>	<b>109</b>	<b>80</b>	<b>122</b>	<b>208</b>	<b>211</b>	<b>185</b>	<b>186</b>	<b>265</b>	<b>302</b>	<b>338</b>	<b>299</b>	<b>280</b>	<b>655</b>	
			<b>M</b>	<b>1,792</b>	<b>30</b>	<b>92</b>	<b>75</b>	<b>49</b>	<b>84</b>	<b>152</b>	<b>104</b>	<b>99</b>	<b>91</b>	<b>93</b>	<b>144</b>	<b>124</b>	<b>155</b>	<b>152</b>	<b>348</b>	
			<b>F</b>	<b>1,657</b>	<b>15</b>	<b>72</b>	<b>34</b>	<b>31</b>	<b>38</b>	<b>56</b>	<b>107</b>	<b>86</b>	<b>95</b>	<b>172</b>	<b>158</b>	<b>214</b>	<b>144</b>	<b>128</b>	<b>307</b>	
<b>TOTAL 15 PRINCIPALES DIAGNÓSTICOS</b>					<b>2,615</b>	<b>30</b>	<b>139</b>	<b>86</b>	<b>63</b>	<b>86</b>	<b>158</b>	<b>152</b>	<b>142</b>	<b>146</b>	<b>207</b>	<b>253</b>	<b>260</b>	<b>219</b>	<b>214</b>	<b>460</b>
1	M54	DORSALGIA	T	1,007	1	12	12	5	24	33	29	43	65	100	110	140	102	114	217	
			M	454	-	3	8	1	15	21	19	17	33	26	50	41	44	57	119	
			F	553	1	9	4	4	9	12	10	26	32	74	60	99	58	57	98	
2	S06	TRAUMATISMO INTRACRANEAL	T	817	18	96	37	34	28	71	59	50	29	41	72	65	51	37	129	
			M	496	11	49	27	24	21	58	40	34	16	27	34	32	26	26	71	
			F	321	7	47	10	10	7	13	19	16	13	14	38	33	25	11	58	
3	Q28	OTRAS MALFORMACIONES CONGENITAS DEL SISTEMA CIRCULATORIO	T	159	1	10	4	13	13	14	25	12	9	15	15	6	12	4	6	
			M	70	-	4	1	10	10	4	5	4	2	4	8	5	10	3	-	
			F	89	1	6	3	3	3	10	20	8	7	11	7	1	2	1	6	
4	D43	TUMOR DE COMPORTAMIENTO INCIERTO O DESCONOCIDO DEL ENCEFALO Y DE LA MEDULA	T	117	-	1	2	2	4	4	4	9	9	13	14	7	13	13	22	
			M	40	-	1	1	-	4	2	2	1	2	3	9	-	4	3	8	
			F	77	-	-	1	2	-	2	2	8	7	10	5	7	9	10	14	
5	M51	OTROS TRASTORNOS DE LOS DISCOS INTERVERTEBRALES	T	92	1	-	-	-	-	7	7	6	6	9	15	10	3	7	21	
			M	62	1	-	-	-	-	7	7	4	4	4	8	5	1	5	16	
			F	30	-	-	-	-	-	-	-	2	2	5	7	5	2	2	5	
6	M43	OTRAS DORSOPATIAS DEFORMANTES	T	56	-	-	-	-	-	-	4	-	3	8	6	10	6	10	9	
			M	19	-	-	-	-	-	-	-	-	-	3	1	3	4	2	6	
			F	37	-	-	-	-	-	4	-	3	5	5	7	2	8	3		
7	G91	HIDROCEFALO	T	55	2	6	10	2	4	6	5	-	7	1	5	-	1	2	4	
			M	30	2	6	6	1	3	3	2	-	1	1	3	-	-	-	2	
			F	25	-	-	4	1	1	3	3	-	6	-	2	-	1	2	2	
8	R51	CEFALEA	T	55	-	1	4	3	2	5	4	6	3	4	4	1	4	3	11	
			M	20	-	1	3	2	1	5	-	-	-	1	2	1	1	1	2	
			F	35	-	-	1	1	1	-	4	6	3	3	2	-	3	2	9	
9	I67	OTRAS ENFERMEDADES CEREBROVASCULARES	T	45	-	1	-	-	2	-	1	3	1	4	1	4	7	10	11	
			M	20	-	1	-	-	-	-	-	1	1	-	-	1	4	6	6	
			F	25	-	-	-	-	2	-	1	2	-	4	1	3	3	4	5	
10	S32	FRACTURA DE LA COLUMNA LUMBAR Y DE LA PELVIS	T	40	-	-	1	-	1	5	6	3	1	2	2	6	2	5	6	
			M	22	-	-	1	-	-	4	1	3	1	1	1	4	1	2	3	
			F	18	-	-	-	-	1	1	5	-	-	1	1	2	1	3	3	
11	D35	TUMOR BENIGNO DE OTRAS GLANDULAS ENDOCRINAS Y DE LAS NO ESPECIFICADAS	T	39	-	1	-	1	2	1	1	7	4	1	1	5	4	1	10	
			M	20	-	-	-	-	1	-	-	4	2	1	-	1	4	1	6	
			F	19	-	1	-	1	1	1	1	3	2	-	1	4	-	4		
12	K46	HERNIA NO ESPECIFICADA DE LA CAVIDAD ABDOMINAL	T	37	-	-	-	-	-	4	3	1	7	4	1	5	7	2	3	
			M	29	-	-	-	-	-	3	3	1	7	2	-	4	5	1	3	
			F	8	-	-	-	-	-	1	-	-	-	2	1	1	2	1	-	
13	Q03	HIDROCEFALO CONGENITO	T	34	7	7	10	2	1	3	1	-	1	2	-	-	-	-	-	
			M	23	5	7	7	1	1	-	1	-	-	1	-	-	-	-	-	
			F	11	2	-	3	1	-	3	-	-	1	1	-	-	-	-	-	
14	M41	ESCOLIOSIS	T	31	-	1	2	1	4	2	-	-	-	2	5	-	3	2	9	
			M	17	-	1	1	1	2	1	-	-	-	2	3	-	1	-	5	
			F	14	-	-	1	-	2	1	-	-	-	-	2	-	2	2	4	
15	T14	TRAUMATISMO DE REGIONES NO ESPECIFICADAS DEL CUERPO	T	31	-	3	4	-	1	3	3	2	1	1	2	1	4	4	2	
			M	24	-	3	4	-	1	3	1	1	1	1	2	-	3	3	1	
			F	7	-	-	-	-	-	-	2	1	-	-	1	1	1	1	1	

**PRINCIPAL MORBILIDAD GENERAL SEGÚN EL CIE 10 POR SUB CATEGORÍA DIAGNÓSTICA**  
Departamento de Cirugía, Servicio de Neurocirugía. Consulta Externa. Enero - Diciembre 2018

N°	CIE 10	MORBILIDAD	Sexo	TOTAL	Grupo de Edad														
					<1A	1-4A	5-9A	10-14A	15-19A	20-24A	25-29A	30-34A	35-39A	40-44A	45-49A	50-54A	55-59A	60-64A	65A+
<b>TOTAL GENERAL ...</b>			<b>T</b>	<b>3,449</b>	<b>45</b>	<b>164</b>	<b>109</b>	<b>80</b>	<b>122</b>	<b>208</b>	<b>211</b>	<b>185</b>	<b>186</b>	<b>265</b>	<b>302</b>	<b>338</b>	<b>299</b>	<b>280</b>	<b>655</b>
			<b>M</b>	<b>1,792</b>	<b>30</b>	<b>92</b>	<b>75</b>	<b>49</b>	<b>84</b>	<b>152</b>	<b>104</b>	<b>99</b>	<b>91</b>	<b>93</b>	<b>144</b>	<b>124</b>	<b>155</b>	<b>152</b>	<b>348</b>
			<b>F</b>	<b>1,657</b>	<b>15</b>	<b>72</b>	<b>34</b>	<b>31</b>	<b>38</b>	<b>56</b>	<b>107</b>	<b>86</b>	<b>95</b>	<b>172</b>	<b>158</b>	<b>214</b>	<b>144</b>	<b>128</b>	<b>307</b>
<b>TOTAL 15 PRINCIPALES DIAGNÓSTICOS</b>				<b>2,281</b>	<b>27</b>	<b>126</b>	<b>78</b>	<b>56</b>	<b>71</b>	<b>136</b>	<b>130</b>	<b>125</b>	<b>131</b>	<b>180</b>	<b>227</b>	<b>234</b>	<b>185</b>	<b>189</b>	<b>386</b>
1	S069	S069 - TRAUMATISMO INTRACRANEAL, NO ESPECIFICADO	T	743	17	94	35	32	25	67	55	47	27	35	69	57	43	34	106
			M	451	11	49	25	23	19	55	36	31	14	22	32	30	22	24	58
			F	292	6	45	10	9	6	12	19	16	13	13	37	27	21	10	48
2	M545	M545 - LUMBAGO NO ESPECIFICADO	T	610	1	11	11	3	14	20	13	30	36	60	65	76	69	61	140
			M	281	-	3	7	1	10	11	11	12	19	14	25	28	33	29	78
			F	329	1	8	4	2	4	9	2	18	17	46	40	48	36	32	62
3	M544	M544 - LUMBAGO CON CIÁTICA	T	181	-	-	-	1	5	6	10	6	13	26	11	31	19	21	32
			M	74	-	-	-	-	3	5	4	2	6	8	7	7	4	15	13
			F	107	-	-	-	1	2	1	6	4	7	18	4	24	15	6	19
4	M542	M542 - CERVICALGIA	T	138	-	-	1	-	2	2	5	12	6	22	23	9	24	30	
			M	63	-	-	1	-	2	1	2	3	6	-	12	4	3	10	
			F	75	-	-	-	-	1	-	2	6	6	10	19	6	14	11	
5	Q282	Q282 - MALFORMACION ARTERIOVENOSA DE LOS VASOS CEREBRALES	T	128	-	7	4	12	11	9	18	11	9	12	12	5	10	3	5
			M	59	-	4	1	9	8	3	3	3	2	4	6	5	8	3	-
			F	69	-	3	3	3	3	6	15	8	7	8	6	-	2	-	5
6	M512	M512 - OTROS DESPLAZAMIENTOS ESPECIFICADOS DE DISCO INTERVERTEBRAL	T	76	1	-	-	-	-	6	6	6	5	7	13	8	2	4	18
			M	50	1	-	-	-	-	6	6	4	3	4	7	4	-	2	13
			F	26	-	-	-	-	-	-	-	2	2	3	6	4	2	2	5
7	D430	D430 - TUMOR DE COMPORTAMIENTO INCIERTO O DESCONOCIDO DEL ENCEFALO	T	72	-	-	2	2	3	2	1	5	7	10	11	6	5	7	11
			M	22	-	-	1	-	3	-	1	-	1	1	7	-	1	6	
			F	50	-	-	1	2	-	2	-	5	6	9	4	6	4	5	
8	R51X	R51X - CEFALEA	T	55	-	1	4	3	2	5	4	6	3	4	4	1	4	3	11
			M	20	-	1	3	2	1	5	-	-	-	1	2	1	1	2	
			F	35	-	-	1	1	1	-	4	6	3	3	2	-	3	2	
9	G919	G919 - HIDROCEFALO, NO ESPECIFICADO	T	50	1	5	10	1	4	6	5	-	6	1	5	-	1	2	3
			M	26	1	5	6	-	3	3	2	-	1	1	3	-	-	1	
			F	24	-	-	4	1	1	3	3	-	5	-	2	-	1	2	
10	M431	M431 - ESPONDILOLISTESIS	T	50	-	-	-	-	-	4	-	-	2	6	6	10	5	8	
			M	17	-	-	-	-	-	-	-	-	-	3	1	3	3	6	
			F	33	-	-	-	-	-	4	-	-	2	3	5	7	2	3	
11	S320	S320 - FRACTURA DE VERTEBRA LUMBAR	T	39	-	-	1	-	1	5	5	3	1	2	2	6	2	5	
			M	22	-	-	1	-	-	4	1	3	1	1	1	4	1	2	
			F	17	-	-	-	-	1	1	4	-	-	1	1	2	1	3	
12	K469	K469 - HERNIA ABDOMINAL NO ESPECIFICADA, SIN OBSTRUCCION NI GANGRENO	T	37	-	-	-	-	-	4	3	1	7	4	1	5	7	2	
			M	29	-	-	-	-	-	3	3	1	7	2	-	4	5		
			F	8	-	-	-	-	-	1	-	-	-	2	1	1	2		
13	M549	M549 - DORSALGIA, NO ESPECIFICADA	T	36	-	-	-	-	2	1	3	2	2	3	5	3	5	5	
			M	14	-	-	-	-	-	-	1	-	2	1	2	2	2		
			F	22	-	-	-	-	2	1	2	2	-	2	3	3	1		
14	Q039	Q039 - HIDROCEFALO CONGENITO, NO ESPECIFICADO	T	34	7	7	10	2	1	3	1	-	1	2	-	-	-		
			M	23	5	7	7	1	1	1	-	1	-	1	-	-	-		
			F	11	2	-	3	1	-	3	-	-	1	-	-	-	-		
15	I671	I671 - ANEURISMA CEREBRAL, SIN RUPTURA	T	32	-	1	-	-	1	-	-	3	-	2	1	1	6	10	
			M	15	-	1	-	-	-	-	-	1	-	-	-	4	6		
			F	17	-	-	-	-	1	-	-	2	-	2	1	2	4		

**PRINCIPAL MORBILIDAD GENERAL SEGÚN EL CIE 10 POR CATEGORIA DIAGNÓSTICA**  
Departamento de Cirugía, Servicio de Cirugía de Tórax y Cardiovascular. Consulta Externa. Enero - Diciembre 2018

N°	CIE 10	MORBILIDAD	Sexo	TOTAL	Grupo de Edad														
					<1A	1-4A	5-9A	10-14A	15-19A	20-24A	25-29A	30-34A	35-39A	40-44A	45-49A	50-54A	55-59A	60-64A	65A+
<b>TOTAL GENERAL ...</b>			<b>T</b>	<b>3,419</b>	-	<b>6</b>	<b>11</b>	<b>28</b>	<b>77</b>	<b>103</b>	<b>67</b>	<b>124</b>	<b>138</b>	<b>197</b>	<b>282</b>	<b>370</b>	<b>375</b>	<b>467</b>	<b>1,174</b>
			<b>M</b>	<b>1,262</b>	-	<b>6</b>	<b>6</b>	<b>19</b>	<b>52</b>	<b>64</b>	<b>39</b>	<b>45</b>	<b>45</b>	<b>50</b>	<b>60</b>	<b>108</b>	<b>111</b>	<b>178</b>	<b>479</b>
			<b>F</b>	<b>2,157</b>	-	-	<b>5</b>	<b>9</b>	<b>25</b>	<b>39</b>	<b>28</b>	<b>79</b>	<b>93</b>	<b>147</b>	<b>222</b>	<b>262</b>	<b>264</b>	<b>289</b>	<b>695</b>
<b>TOTAL 15 PRINCIPALES DIAGNÓSTICOS</b>				<b>2,823</b>	-	<b>5</b>	<b>9</b>	<b>21</b>	<b>33</b>	<b>66</b>	<b>42</b>	<b>89</b>	<b>114</b>	<b>167</b>	<b>250</b>	<b>316</b>	<b>325</b>	<b>407</b>	<b>979</b>
1	I83	VENAS VARICOSAS DE LOS MIEMBROS INFERIORES	T	1,788	-	-	1	1	4	8	13	54	65	112	174	221	216	265	654
			M	490	-	-	1	-	-	5	7	17	6	20	25	51	54	80	224
			F	1,298	-	-	-	1	4	3	6	37	59	92	149	170	162	185	430
2	N18	ENFERMEDAD RENAL CRONICA	T	371	-	-	-	-	2	7	3	8	18	18	22	31	51	71	140
			M	172	-	-	-	-	2	5	3	2	7	9	6	15	21	31	71
			F	199	-	-	-	-	-	2	-	6	11	9	16	16	30	40	69
3	I87	OTROS TRASTORNOS DE LAS VENAS	T	87	-	-	-	-	1	2	1	2	5	12	10	9	8	10	27
			M	30	-	-	-	-	-	1	1	1	1	3	3	2	1	7	10
			F	57	-	-	-	-	1	1	-	1	4	9	7	7	7	3	17
4	I73	OTRAS ENFERMEDADES VASCULARES PERIFERICAS	T	76	-	-	-	-	1	2	-	-	2	-	5	5	5	15	41
			M	47	-	-	-	-	1	2	-	-	1	-	1	4	1	10	27
			F	29	-	-	-	-	-	-	-	-	1	-	4	1	4	5	14
5	I77	OTROS TRASTORNOS ARTERIALES O ARTERIOLARES	T	64	-	-	-	-	1	2	1	1	-	4	1	2	4	8	40
			M	30	-	-	-	-	-	2	-	1	-	-	1	3	5	18	18
			F	34	-	-	-	-	1	-	1	-	-	4	1	1	1	3	22
6	B44	ASPERGILOSIS	T	56	-	-	-	2	4	6	3	9	2	2	6	8	6	5	3
			M	35	-	-	-	-	2	3	3	6	2	2	6	4	5	2	2
			F	21	-	-	-	2	2	3	-	3	-	-	6	2	2	-	1
7	S20	TRAUMATISMO SUPERFICIAL DEL TORAX	T	55	-	-	-	1	-	4	-	3	6	3	9	5	7	4	13
			M	28	-	-	-	1	-	4	-	1	6	2	3	1	1	3	6
			F	27	-	-	-	-	-	-	-	2	-	1	6	4	6	1	7
8	J86	PIOTORAX	T	47	-	-	-	-	6	22	7	-	1	1	-	1	1	4	4
			M	37	-	-	-	-	5	16	5	-	1	1	-	1	1	3	4
			F	10	-	-	-	-	1	6	2	-	-	-	-	-	-	1	-
9	Q67	DEFORMIDADES OSTEOMUSCULARES CONGENITAS DE LA CABEZA, DE LA CARA	T	46	-	4	7	17	10	3	2	1	1	-	1	-	-	-	-
			M	35	-	4	4	13	10	3	-	-	-	-	1	-	-	-	-
			F	11	-	-	3	4	-	-	2	1	1	-	-	-	-	-	-
10	S29	OTROS TRAUMATISMOS Y LOS NO ESPECIFICADOS DEL TORAX	T	44	-	-	-	-	2	3	6	2	3	3	4	5	4	2	10
			M	31	-	-	-	-	2	3	5	2	3	3	1	3	1	7	7
			F	13	-	-	-	-	-	1	-	-	-	3	4	1	1	3	3
11	B67	EQUINOCOCOSIS	T	40	-	1	-	-	-	7	4	7	4	-	1	10	1	1	4
			M	15	-	1	-	-	-	-	3	2	4	-	3	-	-	2	2
			F	25	-	-	-	-	-	7	1	5	-	-	1	7	1	1	2
12	N19	INSUFICIENCIA RENAL NO ESPECIFICADA	T	40	-	-	-	-	1	-	2	-	2	2	1	2	10	9	11
			M	17	-	-	-	-	-	-	2	-	1	-	1	2	2	4	5
			F	23	-	-	-	-	1	-	-	-	1	2	-	8	5	6	6
13	I99	OTROS TRASTORNOS Y LOS NO ESPECIFICADOS DEL SISTEMA CIRCULATORIO	T	39	-	-	1	-	-	-	-	-	1	2	1	5	3	10	16
			M	17	-	-	1	-	-	-	-	-	-	-	1	4	1	2	8
			F	22	-	-	-	-	-	-	-	-	1	2	-	1	2	8	8
14	I05	ENFERMEDADES REUMATICAS DE LA VALVULA MITRAL	T	36	-	-	-	-	1	-	-	1	2	8	13	3	4	-	4
			M	13	-	-	-	-	-	-	-	-	-	3	5	1	1	-	3
			F	23	-	-	-	-	1	-	-	1	2	5	8	2	3	-	1
15	M79	OTROS TRASTORNOS DE LOS TEJIDOS BLANDOS, NO CLASIFICADOS EN OTRA	T	34	-	-	-	-	-	-	-	1	2	-	3	8	5	3	12
			M	3	-	-	-	-	-	-	-	-	-	-	1	-	1	-	1
			F	31	-	-	-	-	-	-	-	1	2	-	2	8	4	3	11

**PRINCIPAL MORBILIDAD GENERAL SEGÚN EL CIE 10 POR SUB CATEGORÍA DIAGNÓSTICA**  
Departamento de Cirugía, Servicio de Cirugía de Tórax y Cardiovascular. Consulta Externa. Enero - Diciembre 2018

N°	CIE 10	MORBILIDAD	Sexo	TOTAL	Grupo de Edad														
					<1A	1-4A	5-9A	10-14A	15-19A	20-24A	25-29A	30-34A	35-39A	40-44A	45-49A	50-54A	55-59A	60-64A	65A+
<b>TOTAL GENERAL ...</b>			<b>T</b>	<b>3,419</b>	-	<b>6</b>	<b>11</b>	<b>28</b>	<b>77</b>	<b>103</b>	<b>67</b>	<b>124</b>	<b>138</b>	<b>197</b>	<b>282</b>	<b>370</b>	<b>375</b>	<b>467</b>	<b>1,174</b>
			<b>M</b>	<b>1,262</b>	-	<b>6</b>	<b>6</b>	<b>19</b>	<b>52</b>	<b>64</b>	<b>39</b>	<b>45</b>	<b>45</b>	<b>50</b>	<b>60</b>	<b>108</b>	<b>111</b>	<b>178</b>	<b>479</b>
			<b>F</b>	<b>2,157</b>	-	-	<b>5</b>	<b>9</b>	<b>25</b>	<b>39</b>	<b>28</b>	<b>79</b>	<b>93</b>	<b>147</b>	<b>222</b>	<b>262</b>	<b>264</b>	<b>289</b>	<b>695</b>
<b>TOTAL 15 PRINCIPALES DIAGNÓSTICOS</b>				<b>2,702</b>	-	<b>4</b>	<b>6</b>	<b>11</b>	<b>28</b>	<b>63</b>	<b>42</b>	<b>86</b>	<b>107</b>	<b>156</b>	<b>233</b>	<b>302</b>	<b>313</b>	<b>405</b>	<b>946</b>
1	I839	I839 - VENAS VARICOSAS DE LOS MIEMBROS INFERIORES SIN ULCERA NI INFL	T	1,697	-	-	1	1	3	8	13	52	62	110	169	211	207	249	611
			M	441	-	-	1	-	-	5	7	15	4	19	24	46	49	71	200
2	N189	N189 - ENFERMEDAD RENAL CRONICA, NO ESPECIFICADA	F	1,256	-	-	-	1	3	3	6	37	58	91	145	165	158	178	411
			T	364	-	-	-	-	2	7	3	8	18	18	22	30	51	70	135
3	I830	I830 - VENAS VARICOSAS DE LOS MIEMBROS INFERIORES CON ULCERA	M	167	-	-	-	-	2	5	3	2	7	9	6	14	21	30	68
			F	197	-	-	-	-	-	2	-	6	11	9	16	16	30	40	67
4	I872	I872 - INSUFICIENCIA VENOSA (CRONICA) (PERIFERICA)	T	88	-	-	-	-	1	-	-	2	2	2	5	10	9	15	42
			M	47	-	-	-	-	-	-	-	2	1	1	1	5	5	8	24
5	I739	I739 - ENFERMEDAD VASCULAR PERIFERICA, NO ESPECIFICADA	F	41	-	-	-	-	1	-	-	-	1	1	4	5	4	7	18
			T	77	-	-	-	-	-	-	1	2	5	10	10	7	7	9	26
6	B449	B449 - ASPERGILOSIS, NO ESPECIFICADA	M	27	-	-	-	-	-	-	1	1	1	2	3	2	1	6	10
			F	50	-	-	-	-	-	-	-	1	4	8	7	5	6	3	16
7	I779	I779 - TRASTORNO DE ARTERIAS Y ARTERIOLAS, NO ESPECIFICADO	T	74	-	-	-	-	1	2	-	-	2	-	5	5	5	15	39
			M	45	-	-	-	-	1	2	-	-	1	-	1	4	1	10	25
8	J869	J869 - PIOTORAX SIN FISTULA	F	29	-	-	-	-	-	-	-	-	1	-	4	1	4	5	14
			T	52	-	-	-	2	4	6	3	9	2	2	5	7	5	4	3
9	S202	S202 - CONTUSION DEL TORAX	M	33	-	-	-	-	2	3	3	6	2	2	-	6	3	4	2
			F	19	-	-	-	2	2	3	-	3	-	-	-	5	1	2	-
10	S299	S299 - TRAUMATISMO DEL TORAX, NO ESPECIFICADO	T	47	-	-	-	-	1	2	1	-	-	1	-	2	1	8	31
			M	23	-	-	-	-	-	2	-	-	-	-	-	1	-	5	15
11	N19X	N19X - INSUFICIENCIA RENAL NO ESPECIFICADA	F	24	-	-	-	-	1	-	1	-	-	1	-	1	1	3	16
			T	47	-	-	-	-	6	22	7	-	1	1	-	1	1	4	4
12	I99X	I99X - OTROS TRASTORNOS Y LOS NO ESPECIFICADOS DEL SISTEMA CIRCULA	M	37	-	-	-	-	5	16	5	-	1	1	-	1	1	3	4
			F	10	-	-	-	-	1	6	2	-	-	-	-	-	-	1	-
13	B671	B671 - HIDATIDOSIS PULMONAR	T	44	-	-	-	1	-	4	-	3	6	3	6	4	6	3	8
			M	23	-	-	-	1	-	4	-	1	6	2	2	1	1	2	3
14	I829	I829 - EMBOLIA Y TROMBOSIS DE VENA NO ESPECIFICADA	F	21	-	-	-	-	-	-	-	2	-	1	4	3	5	1	5
			T	42	-	-	-	-	2	3	6	2	3	3	4	4	4	2	9
15	Q676	Q676 - TORAX EXCAVADO	M	31	-	-	-	-	2	3	5	2	3	3	1	1	3	1	7
			F	11	-	-	-	-	-	-	1	-	-	-	3	3	1	1	2
16	I829	I829 - EMBOLIA Y TROMBOSIS DE VENA NO ESPECIFICADA	T	40	-	-	-	-	1	-	2	-	2	2	1	2	10	9	11
			M	17	-	-	-	-	-	-	2	-	1	-	1	2	2	4	5
17	I99X	I99X - OTROS TRASTORNOS Y LOS NO ESPECIFICADOS DEL SISTEMA CIRCULA	F	23	-	-	-	-	1	-	-	-	1	2	-	8	5	6	6
			T	39	-	-	1	-	-	-	-	-	-	1	2	1	5	3	10
18	B671	B671 - HIDATIDOSIS PULMONAR	M	17	-	-	1	-	-	-	-	-	-	-	1	4	1	2	8
			F	22	-	-	-	-	-	-	-	-	1	2	-	1	2	8	8
19	I829	I829 - EMBOLIA Y TROMBOSIS DE VENA NO ESPECIFICADA	T	35	-	1	-	-	-	7	4	7	2	-	1	9	1	-	3
			M	13	-	1	-	-	-	-	3	2	2	-	-	3	-	-	2
20	I829	I829 - EMBOLIA Y TROMBOSIS DE VENA NO ESPECIFICADA	F	22	-	-	-	-	-	7	1	5	-	-	1	6	1	-	1
			T	31	-	-	-	-	-	-	1	-	1	2	4	5	3	7	8
21	Q676	Q676 - TORAX EXCAVADO	M	11	-	-	-	-	-	-	-	1	-	1	-	2	-	3	4
			F	20	-	-	-	-	-	-	1	-	-	2	2	5	2	4	4
22	Q676	Q676 - TORAX EXCAVADO	T	25	-	3	4	7	7	2	1	1	-	-	-	-	-	-	-
			M	16	-	3	1	3	7	2	-	-	-	-	-	-	-	-	-
23	Q676	Q676 - TORAX EXCAVADO	F	9	-	-	3	4	-	-	1	1	-	-	-	-	-	-	-



**PRINCIPAL MORBILIDAD GENERAL SEGÚN EL CIE 10 POR CATEGORIA DIAGNÓSTICA**  
Departamento de Cirugía, Servicio de Cirugía Reconstructiva. Consulta Externa. Enero - Diciembre 2018

N°	CIE 10	MORBILIDAD	Sexo	TOTAL	Grupo de Edad															
					<1A	1-4A	5-9A	10-14A	15-19A	20-24A	25-29A	30-34A	35-39A	40-44A	45-49A	50-54A	55-59A	60-64A	65A+	
<b>TOTAL GENERAL ...</b>				<b>T</b>	<b>3,067</b>	<b>61</b>	<b>186</b>	<b>109</b>	<b>85</b>	<b>189</b>	<b>198</b>	<b>173</b>	<b>157</b>	<b>176</b>	<b>269</b>	<b>167</b>	<b>220</b>	<b>156</b>	<b>241</b>	<b>680</b>
				<b>M</b>	<b>1,437</b>	<b>30</b>	<b>85</b>	<b>54</b>	<b>48</b>	<b>88</b>	<b>113</b>	<b>71</b>	<b>88</b>	<b>74</b>	<b>114</b>	<b>71</b>	<b>86</b>	<b>83</b>	<b>110</b>	<b>322</b>
				<b>F</b>	<b>1,630</b>	<b>31</b>	<b>101</b>	<b>55</b>	<b>37</b>	<b>101</b>	<b>85</b>	<b>102</b>	<b>69</b>	<b>102</b>	<b>155</b>	<b>96</b>	<b>134</b>	<b>73</b>	<b>131</b>	<b>358</b>
<b>TOTAL 15 PRINCIPALES DIAGNÓSTICOS</b>					<b>1,920</b>	<b>8</b>	<b>67</b>	<b>71</b>	<b>58</b>	<b>89</b>	<b>113</b>	<b>97</b>	<b>105</b>	<b>118</b>	<b>146</b>	<b>103</b>	<b>147</b>	<b>110</b>	<b>178</b>	<b>510</b>
1	L97	ULCERA DE MIEMBRO INFERIOR, NO CLASIFICADA EN OTRA PARTE	T	245	1	1	3	6	4	18	10	7	16	21	13	15	16	39	75	
			M	107	-	1	1	3	1	12	8	5	7	10	5	9	8	8	29	
			F	138	1	-	2	3	3	6	2	2	9	11	8	6	8	31	46	
2	L91	TRASTORNOS HIPERTROFICOS DE LA PIEL	T	239	1	11	12	13	26	26	28	25	16	20	13	19	1	3	25	
			M	98	-	1	5	4	11	6	9	17	7	1	10	-	2	18		
			F	141	1	10	7	9	15	20	19	8	9	13	12	9	1	1	7	
3	I83	VENAS VARICOSAS DE LOS MIEMBROS INFERIORES	T	151	-	-	1	-	-	1	1	2	1	3	6	33	12	21	70	
			M	81	-	-	1	-	-	1	1	-	1	1	3	10	8	10	45	
			F	70	-	-	-	-	-	-	-	2	-	2	3	23	4	11	25	
4	L98	OTROS TRASTORNOS DE LA PIEL Y DEL TEJIDO SUBCUTANEO, NO CLASIFICAD	T	148	-	-	2	-	-	4	2	6	2	13	7	14	16	23	59	
			M	86	-	-	-	-	-	4	2	5	-	4	5	6	10	17	33	
			F	62	-	-	2	-	-	-	-	1	2	9	2	8	6	6	26	
5	L90	TRASTORNOS ATROFICOS DE LA PIEL	T	140	-	11	10	9	17	19	11	10	13	6	1	4	6	11	12	
			M	66	-	5	6	8	13	14	4	3	2	3	-	-	-	5	3	
			F	74	-	6	4	1	4	5	7	7	11	3	1	4	6	6	9	
6	T29	QUEMADURAS Y CORROSIONES DE MULTIPLES REGIONES DEL CUERPO	T	111	1	15	2	6	9	7	9	8	2	7	4	2	7	7	25	
			M	58	1	10	2	2	1	2	9	8	2	2	2	-	1	6	10	
			F	53	-	5	-	4	8	5	-	-	-	5	2	2	6	1	15	
7	L89	ULCERA DE DECUBITO Y AREA DE PRESION	T	105	-	-	-	-	5	-	4	5	14	4	2	7	9	10	45	
			M	42	-	-	-	-	4	-	-	3	5	2	-	4	8	-	16	
			F	63	-	-	-	-	1	-	4	2	9	2	2	3	1	10	29	
8	T24	QUEMADURA Y CORROSION DE LA CADERA Y MIEMBRO INFERIOR, EXCEPTO T	T	103	1	11	3	2	3	6	7	3	10	9	2	17	4	8	17	
			M	37	1	6	-	2	1	2	-	1	10	-	-	4	-	5	5	
			F	66	-	5	3	-	2	4	7	2	-	9	2	13	4	3	12	
9	D22	NEVO MELANOCITICO	T	102	-	-	8	-	10	4	2	3	4	15	17	8	6	9	16	
			M	34	-	-	2	-	8	-	-	-	1	4	5	1	-	3	10	
			F	68	-	-	6	-	2	4	2	3	3	11	12	7	6	6	6	
10	S01	HERIDA DE LA CABEZA	T	101	1	11	8	2	4	13	6	13	8	15	7	6	-	2	5	
			M	64	-	8	3	2	3	9	5	7	6	11	4	3	-	1	2	
			F	37	1	3	5	-	1	4	1	6	2	4	3	3	-	1	3	
11	T13	OTROS TRAUMATISMOS DE MIEMBRO INFERIOR, NIVEL NO ESPECIFICADO	T	100	-	-	12	-	1	6	2	5	7	2	1	8	15	17	24	
			M	51	-	-	4	-	-	5	1	4	4	1	1	5	3	5	18	
			F	49	-	-	8	-	1	1	1	1	3	1	-	3	12	12	6	
12	S69	OTROS TRAUMATISMOS Y LOS NO ESPECIFICADOS DE LA MU?ECA Y DE LA MA	T	97	-	4	2	12	7	5	9	4	8	9	13	3	5	1	15	
			M	70	-	3	2	10	5	3	2	4	3	6	11	2	5	1	13	
			F	27	-	1	-	2	2	2	7	-	5	3	2	1	-	-	2	
13	D48	TUMOR DE COMPORTAMIENTO INCIERTO O DESCONOCIDO DE OTROS SITIOS	T	95	-	1	1	7	2	2	3	2	5	11	4	3	9	14	31	
			M	43	-	1	1	4	1	2	1	-	2	7	2	-	7	9	6	
			F	52	-	-	-	3	1	-	2	2	3	4	2	3	2	5	25	
14	L72	QUISTE FOLICULAR DE LA PIEL Y DEL TEJIDO SUBCUTANEO	T	92	3	2	7	-	-	2	1	9	1	6	12	6	2	9	32	
			M	36	-	-	2	-	-	-	-	5	1	-	6	1	1	1	19	
			F	56	3	2	5	-	-	2	1	4	-	6	6	5	1	8	13	
15	H02	OTROS TRASTORNOS DE LOS PARPADOS	T	91	-	-	-	1	1	-	2	3	11	5	1	2	2	4	59	
			M	32	-	-	-	-	-	-	1	-	-	1	-	-	1	-	29	
			F	59	-	-	-	1	1	-	1	3	11	4	1	2	1	4	30	

**PRINCIPAL MORBILIDAD GENERAL SEGÚN EL CIE 10 POR SUB CATEGORÍA DIAGNÓSTICA**  
Departamento de Cirugía, Servicio de Cirugía Reconstructiva. Consulta Externa. Enero - Diciembre 2018

N°	CIE 10	MORBILIDAD	Sexo	TOTAL	Grupo de Edad														
					<1A	1-4A	5-9A	10-14A	15-19A	20-24A	25-29A	30-34A	35-39A	40-44A	45-49A	50-54A	55-59A	60-64A	65A+
<b>TOTAL GENERAL ...</b>			<b>T</b>	<b>3,067</b>	<b>61</b>	<b>186</b>	<b>109</b>	<b>85</b>	<b>189</b>	<b>198</b>	<b>173</b>	<b>157</b>	<b>176</b>	<b>269</b>	<b>167</b>	<b>220</b>	<b>156</b>	<b>241</b>	<b>680</b>
			<b>M</b>	<b>1,437</b>	<b>30</b>	<b>85</b>	<b>54</b>	<b>48</b>	<b>88</b>	<b>113</b>	<b>71</b>	<b>88</b>	<b>74</b>	<b>114</b>	<b>71</b>	<b>86</b>	<b>83</b>	<b>110</b>	<b>322</b>
			<b>F</b>	<b>1,630</b>	<b>31</b>	<b>101</b>	<b>55</b>	<b>37</b>	<b>101</b>	<b>85</b>	<b>102</b>	<b>69</b>	<b>102</b>	<b>69</b>	<b>102</b>	<b>155</b>	<b>96</b>	<b>134</b>	<b>73</b>
<b>TOTAL 15 PRINCIPALES DIAGNÓSTICOS</b>				<b>1,601</b>	<b>7</b>	<b>46</b>	<b>51</b>	<b>48</b>	<b>81</b>	<b>97</b>	<b>77</b>	<b>81</b>	<b>105</b>	<b>124</b>	<b>84</b>	<b>116</b>	<b>90</b>	<b>161</b>	<b>433</b>
1	L97X	L97X - ULCERA DE MIEMBRO INFERIOR, NO CLASIFICADA EN OTRA PARTE	T	245	1	1	3	6	4	18	10	7	16	21	13	15	16	39	75
			M	107	-	1	1	3	1	12	8	5	7	10	5	9	8	8	29
			F	138	1	-	2	3	3	6	2	2	9	11	8	6	8	8	31
2	L910	L910 - CICATRIZ HIPERTROFICA	T	228	1	11	12	13	26	25	26	24	15	17	13	18	1	2	24
			M	93	-	1	5	4	11	5	7	16	7	7	1	10	-	2	17
			F	135	1	10	7	9	15	20	19	8	8	10	12	8	1	-	7
3	I830	I830 - VENAS VARICOSAS DE LOS MIEMBROS INFERIORES CON ULCERA	T	151	-	-	1	-	-	1	1	2	1	3	6	33	12	21	70
			M	81	-	-	1	-	-	1	1	-	1	1	3	10	8	10	45
			F	70	-	-	-	-	-	-	-	2	-	2	3	23	4	11	25
4	L905	L905 - FIBROSIS Y AFECIONES CICATRICIALES DE LA PIEL	T	133	-	11	10	8	16	18	11	8	12	6	1	4	6	10	12
			M	64	-	5	6	7	12	14	4	3	2	3	-	-	-	5	3
			F	69	-	6	4	1	4	4	7	5	10	3	1	4	6	5	9
5	L984	L984 - ULCERA CRONICA DE LA PIEL, NO CLASIFICADA EN OTRA PARTE	T	125	-	-	2	-	-	4	2	5	2	11	5	7	15	23	49
			M	83	-	-	-	-	-	4	2	4	-	4	5	4	10	17	33
			F	42	-	-	2	-	-	-	-	1	2	7	-	3	5	6	16
6	L890	L890 - ÚLCERA DE DECUBITO Y AREA DE PRESION, ESTADIO I	T	102	-	-	-	-	5	-	3	5	12	4	2	7	9	10	45
			M	42	-	-	-	-	4	-	-	3	5	2	-	4	8	-	16
			F	60	-	-	-	-	1	-	3	2	7	2	2	3	1	10	29
7	D229	D229 - NEVO MELANOCITICO, SITIO NO ESPECIFICADO	T	95	-	-	7	-	10	4	2	3	4	15	15	6	5	9	15
			M	30	-	-	1	-	8	-	-	-	1	4	4	-	-	3	9
			F	65	-	-	6	-	2	4	2	3	3	11	11	6	5	6	6
8	D487	D487 - TUMOR DE COMPORTAMIENTO INCIERTO O DESCONOCIDO DE OTROS	T	87	-	1	1	7	2	1	3	1	4	10	3	8	13	30	
			M	38	-	1	1	4	1	1	1	-	1	6	2	-	6	8	6
			F	49	-	-	-	3	1	-	2	1	3	4	1	3	2	5	24
9	T242	T242 - QUEMADURA DE LA CADERA Y MIEMBRO INFERIOR, DE SEGUNDO GRADO	T	73	1	10	2	2	3	5	7	1	5	4	2	10	2	7	12
			M	27	1	6	-	2	1	2	-	-	5	-	-	3	-	5	2
			F	46	-	4	2	-	2	3	7	1	-	4	2	7	2	2	10
10	S697	S697 - TRAUMATISMOS MULTIPLES DE LA MUÑECA Y DE LA MANO	T	70	-	3	1	11	5	3	6	1	5	8	8	2	5	1	11
			M	55	-	2	1	9	3	2	2	1	3	5	8	2	5	1	11
			F	15	-	1	-	2	2	1	4	-	2	3	-	-	-	-	-
11	H024	H024 - BLEFAROPTOSIS	T	63	-	-	-	1	-	-	1	2	9	4	1	1	1	4	39
			M	21	-	-	-	-	-	-	1	-	-	-	-	-	1	-	19
			F	42	-	-	-	1	-	-	-	2	9	4	1	1	-	4	20
12	S018	S018 - HERIDA DE OTRAS PARTES DE LA CABEZA	T	63	1	8	5	-	2	10	4	8	7	6	5	4	-	1	2
			M	39	-	6	1	-	1	8	3	3	5	5	4	3	-	-	-
			F	24	1	2	4	-	1	2	1	5	2	1	1	1	-	1	2
13	T139	T139 - TRAUMATISMO NO ESPECIFICADO DE MIEMBRO INFERIOR, NIVEL NO ESPECIFICADO	T	59	-	-	1	-	1	4	-	4	3	2	-	5	7	13	19
			M	32	-	-	-	-	-	3	-	4	2	1	-	3	2	4	13
			F	27	-	-	1	-	1	1	-	-	1	1	-	2	5	9	6
14	L721	L721 - QUISTE TRICODERMICO	T	55	3	1	6	-	-	-	1	5	-	5	8	1	1	6	18
			M	23	-	-	2	-	-	-	-	2	-	-	5	1	-	1	12
			F	32	3	1	4	-	-	-	1	3	-	5	3	-	1	5	6
15	D239	D239 - TUMOR BENIGNO DE LA PIEL, SITIO NO ESPECIFICADO	T	52	-	-	-	-	7	4	-	5	10	8	2	-	2	2	12
			M	17	-	-	-	-	7	2	-	3	-	1	-	-	-	1	3
			F	35	-	-	-	-	-	2	-	2	10	7	2	-	2	1	9

**PRINCIPAL MORBILIDAD GENERAL SEGÚN EL CIE 10 POR CATEGORIA DIAGNÓSTICA**  
Departamento de Cirugía, Servicio de Cirugía Pediátrica. Consulta Externa. Enero - Diciembre 2018

N°	CIE 10	MORBILIDAD	Sexo	TOTAL	Grupo de Edad													
					<1A	1-4A	5-9A	10-14A	15-19A	20-24A	25-29A	30-34A	35-39A	40-44A	45-49A	50-54A	55-59A	60-64A
<b>TOTAL GENERAL ...</b>			<b>T</b>	<b>2,894</b>	<b>631</b>	<b>1,346</b>	<b>657</b>	<b>260</b>	-	-	-	-	-	-	-	-	-	-
			<b>M</b>	<b>2,027</b>	<b>444</b>	<b>964</b>	<b>447</b>	<b>172</b>	-	-	-	-	-	-	-	-	-	-
			<b>F</b>	<b>867</b>	<b>187</b>	<b>382</b>	<b>210</b>	<b>88</b>	-	-	-	-	-	-	-	-	-	-
<b>TOTAL 15 PRINCIPALES DIAGNÓSTICOS</b>				<b>2,216</b>	<b>453</b>	<b>1,084</b>	<b>503</b>	<b>176</b>	-	-	-	-	-	-	-	-	-	-
1	N47	PREPUCIO REDUNDANTE, FIMOSIS Y PARAFIMOSIS	T	528	49	278	148	53	-	-	-	-	-	-	-	-	-	-
			M	528	49	278	148	53	-	-	-	-	-	-	-	-	-	-
			F	-	-	-	-	-	-	-	-	-	-	-	-	-	-	-
2	K40	HERNIA INGUINAL	T	373	72	166	117	18	-	-	-	-	-	-	-	-	-	-
			M	210	55	89	56	10	-	-	-	-	-	-	-	-	-	-
			F	163	17	77	61	8	-	-	-	-	-	-	-	-	-	-
3	Q38	OTRAS MALFORMACIONES CONGENITAS DE LA LENGUA, DE LA BOCA Y DE LA F	T	320	112	150	48	10	-	-	-	-	-	-	-	-	-	-
			M	246	79	118	40	9	-	-	-	-	-	-	-	-	-	-
			F	74	33	32	8	1	-	-	-	-	-	-	-	-	-	-
4	Q53	TESTICULO NO DESCENDIDO	T	298	31	175	70	22	-	-	-	-	-	-	-	-	-	-
			M	298	31	175	70	22	-	-	-	-	-	-	-	-	-	-
			F	-	-	-	-	-	-	-	-	-	-	-	-	-	-	-
5	K42	HERNIA UMBILICAL	T	208	93	105	5	5	-	-	-	-	-	-	-	-	-	-
			M	119	53	60	5	1	-	-	-	-	-	-	-	-	-	-
			F	89	40	45	-	4	-	-	-	-	-	-	-	-	-	-
6	D23	OTROS TUMORES BENIGNOS DE LA PIEL	T	111	17	43	36	15	-	-	-	-	-	-	-	-	-	-
			M	38	9	14	10	5	-	-	-	-	-	-	-	-	-	-
			F	73	8	29	26	10	-	-	-	-	-	-	-	-	-	-
7	K59	OTROS TRASTORNOS FUNCIONALES DEL INTESTINO	T	58	2	24	23	9	-	-	-	-	-	-	-	-	-	-
			M	32	2	13	11	6	-	-	-	-	-	-	-	-	-	-
			F	26	-	11	12	3	-	-	-	-	-	-	-	-	-	-
8	D21	OTROS TUMORES BENIGNOS DEL TEJIDO CONJUNTIVO Y DE LOS TEJIDOS BLA	T	51	-	21	23	7	-	-	-	-	-	-	-	-	-	-
			M	22	-	12	4	6	-	-	-	-	-	-	-	-	-	-
			F	29	-	9	19	1	-	-	-	-	-	-	-	-	-	-
9	N43	HIDROCELE Y ESPERMATOCELE	T	48	23	19	4	2	-	-	-	-	-	-	-	-	-	-
			M	48	23	19	4	2	-	-	-	-	-	-	-	-	-	-
			F	-	-	-	-	-	-	-	-	-	-	-	-	-	-	-
10	Q43	OTRAS MALFORMACIONES CONGENITAS DEL INTESTINO	T	48	13	31	1	3	-	-	-	-	-	-	-	-	-	-
			M	10	6	3	-	1	-	-	-	-	-	-	-	-	-	-
			F	38	7	28	1	2	-	-	-	-	-	-	-	-	-	-
11	L02	ABSCESO CUTANEO, FURUNCULO Y CARBUNCO	T	37	6	8	11	12	-	-	-	-	-	-	-	-	-	-
			M	20	4	-	6	10	-	-	-	-	-	-	-	-	-	-
			F	17	2	8	5	2	-	-	-	-	-	-	-	-	-	-
12	L60	TRASTORNOS DE LAS U?AS	T	36	4	9	6	17	-	-	-	-	-	-	-	-	-	-
			M	27	4	7	4	12	-	-	-	-	-	-	-	-	-	-
			F	9	-	2	2	5	-	-	-	-	-	-	-	-	-	-
13	Q17	OTRAS MALFORMACIONES CONGENITAS DEL OIDO	T	35	20	11	3	1	-	-	-	-	-	-	-	-	-	-
			M	17	8	7	1	1	-	-	-	-	-	-	-	-	-	-
			F	18	12	4	2	-	-	-	-	-	-	-	-	-	-	-
14	N48	OTROS TRASTORNOS DEL PENE	T	34	4	23	6	1	-	-	-	-	-	-	-	-	-	-
			M	33	4	22	6	1	-	-	-	-	-	-	-	-	-	-
			F	1	-	1	-	-	-	-	-	-	-	-	-	-	-	-
15	Q42	AUSENCIA, ATRESIA Y ESTENOSIS CONGENITA DEL INTESTINO GRUESO	T	31	7	21	2	1	-	-	-	-	-	-	-	-	-	-
			M	11	4	7	-	-	-	-	-	-	-	-	-	-	-	-
			F	20	3	14	2	1	-	-	-	-	-	-	-	-	-	-

**PRINCIPAL MORBILIDAD GENERAL SEGÚN EL CIE 10 POR SUB CATEGORÍA DIAGNÓSTICA**  
Departamento de Cirugía, Servicio de Cirugía Pediátrica. Consulta Externa. Enero - Diciembre 2018

N°	CIE 10	MORBILIDAD	Sexo	TOTAL	Grupo de Edad													
					<1A	1-4A	5-9A	10-14A	15-19A	20-24A	25-29A	30-34A	35-39A	40-44A	45-49A	50-54A	55-59A	60-64A
<b>TOTAL GENERAL ...</b>			<b>T</b>	<b>2,894</b>	<b>631</b>	<b>1,346</b>	<b>657</b>	<b>260</b>	-	-	-	-	-	-	-	-	-	-
			<b>M</b>	<b>2,027</b>	<b>444</b>	<b>964</b>	<b>447</b>	<b>172</b>	-	-	-	-	-	-	-	-	-	-
			<b>F</b>	<b>867</b>	<b>187</b>	<b>382</b>	<b>210</b>	<b>88</b>	-	-	-	-	-	-	-	-	-	-
<b>TOTAL 15 PRINCIPALES DIAGNÓSTICOS</b>				<b>2,018</b>	<b>400</b>	<b>987</b>	<b>473</b>	<b>158</b>	-	-	-	-	-	-	-	-	-	-
1	N47X	N47X - PREPUCIO REDUNDANTE, FIMOSIS Y PARAFIMOSIS	T	528	49	278	148	53	-	-	-	-	-	-	-	-	-	-
			M	528	49	278	148	53	-	-	-	-	-	-	-	-	-	-
			F	-	-	-	-	-	-	-	-	-	-	-	-	-	-	-
2	K409	K409 - HERNIA INGUINAL UNILATERAL O NO ESPECIFICADA, SIN OBSTRUCCIO	T	343	64	149	113	17	-	-	-	-	-	-	-	-	-	-
			M	192	53	76	54	9	-	-	-	-	-	-	-	-	-	-
			F	151	11	73	59	8	-	-	-	-	-	-	-	-	-	-
3	Q381	Q381 - ANQUILOGLOSIA	T	304	108	140	47	9	-	-	-	-	-	-	-	-	-	-
			M	233	76	110	39	8	-	-	-	-	-	-	-	-	-	-
			F	71	32	30	8	1	-	-	-	-	-	-	-	-	-	-
4	K429	K429 - HERNIA UMBILICAL SIN OBSTRUCCION NI GANGRENA	T	200	86	104	5	5	-	-	-	-	-	-	-	-	-	-
			M	113	48	59	5	1	-	-	-	-	-	-	-	-	-	-
			F	87	38	45	-	4	-	-	-	-	-	-	-	-	-	-
5	Q531	Q531 - TESTICULO NO DESCENDIDO, UNILATERAL	T	139	14	90	26	9	-	-	-	-	-	-	-	-	-	-
			M	139	14	90	26	9	-	-	-	-	-	-	-	-	-	-
			F	-	-	-	-	-	-	-	-	-	-	-	-	-	-	-
6	Q532	Q532 - TESTICULO NO DESCENDIDO, BILATERAL	T	122	13	64	35	10	-	-	-	-	-	-	-	-	-	-
			M	122	13	64	35	10	-	-	-	-	-	-	-	-	-	-
			F	-	-	-	-	-	-	-	-	-	-	-	-	-	-	-
7	D239	D239 - TUMOR BENIGNO DE LA PIEL, SITIO NO ESPECIFICADO	T	108	17	42	34	15	-	-	-	-	-	-	-	-	-	-
			M	37	9	13	10	5	-	-	-	-	-	-	-	-	-	-
			F	71	8	29	24	10	-	-	-	-	-	-	-	-	-	-
8	K590	K590 - CONSTIPACION	T	56	2	23	22	9	-	-	-	-	-	-	-	-	-	-
			M	30	2	12	10	6	-	-	-	-	-	-	-	-	-	-
			F	26	-	11	12	3	-	-	-	-	-	-	-	-	-	-
9	N433	N433 - HIDROCELE, NO ESPECIFICADO	T	43	22	17	3	1	-	-	-	-	-	-	-	-	-	-
			M	43	22	17	3	1	-	-	-	-	-	-	-	-	-	-
			F	-	-	-	-	-	-	-	-	-	-	-	-	-	-	-
10	L600	L600 - UNA ENCARNADA	T	36	4	9	6	17	-	-	-	-	-	-	-	-	-	-
			M	27	4	7	4	12	-	-	-	-	-	-	-	-	-	-
			F	9	-	2	2	5	-	-	-	-	-	-	-	-	-	-
11	Q433	Q433 - MALFORMACIONES CONGENITAS DE LA FIJACION DEL INTESTINO	T	33	7	23	-	3	-	-	-	-	-	-	-	-	-	-
			M	6	2	3	-	1	-	-	-	-	-	-	-	-	-	-
			F	27	5	20	-	2	-	-	-	-	-	-	-	-	-	-
12	Q539	Q539 - TESTICULO NO DESCENDIDO, SIN OTRA ESPECIFICACION	T	32	2	20	8	2	-	-	-	-	-	-	-	-	-	-
			M	32	2	20	8	2	-	-	-	-	-	-	-	-	-	-
			F	-	-	-	-	-	-	-	-	-	-	-	-	-	-	-
13	D210	D210 - TUMOR BENIGNO DEL TEJIDO CONJUNTIVO Y DE OTROS TEJIDOS BLAN	T	25	-	12	12	1	-	-	-	-	-	-	-	-	-	-
			M	6	-	5	1	-	-	-	-	-	-	-	-	-	-	-
			F	19	-	7	11	1	-	-	-	-	-	-	-	-	-	-
14	Q170	Q170 - OREJA SUPERNUMERARIA	T	25	12	9	3	1	-	-	-	-	-	-	-	-	-	-
			M	13	5	6	1	1	-	-	-	-	-	-	-	-	-	-
			F	12	7	3	2	-	-	-	-	-	-	-	-	-	-	-
15	D219	D219 - TUMOR BENIGNO DEL TEJIDO CONJUNTIVO Y OTROS TEJIDOS BLAND	T	24	-	7	11	6	-	-	-	-	-	-	-	-	-	-
			M	15	-	6	3	6	-	-	-	-	-	-	-	-	-	-
			F	9	-	1	8	-	-	-	-	-	-	-	-	-	-	-

**PRINCIPAL MORBILIDAD GENERAL SEGÚN EL CIE 10 POR CATEGORIA DIAGNÓSTICA**  
**Departamento de Gineco-Obstetricia, Servicio de Ginecología. Consulta Externa. Enero - Diciembre 2018**

N°	CIE 10	MORBILIDAD	Sexo	TOTAL	Grupo de Edad															
					<1A	1-4A	5-9A	10-14A	15-19A	20-24A	25-29A	30-34A	35-39A	40-44A	45-49A	50-54A	55-59A	60-64A	65A+	
<b>TOTAL GENERAL ...</b>			<b>T</b>	<b>12,734</b>	<b>-</b>	<b>1</b>	<b>7</b>	<b>27</b>	<b>264</b>	<b>581</b>	<b>663</b>	<b>781</b>	<b>1,141</b>	<b>1,694</b>	<b>2,074</b>	<b>1,690</b>	<b>1,167</b>	<b>1,100</b>	<b>1,544</b>	
			<b>M</b>	<b>-</b>	<b>-</b>	<b>-</b>	<b>-</b>	<b>-</b>	<b>-</b>	<b>-</b>	<b>-</b>	<b>-</b>	<b>-</b>	<b>-</b>	<b>-</b>	<b>-</b>	<b>-</b>	<b>-</b>	<b>-</b>	
			<b>F</b>	<b>12,734</b>	<b>-</b>	<b>1</b>	<b>7</b>	<b>27</b>	<b>264</b>	<b>581</b>	<b>663</b>	<b>781</b>	<b>1,141</b>	<b>1,694</b>	<b>2,074</b>	<b>1,690</b>	<b>1,167</b>	<b>1,100</b>	<b>1,544</b>	
<b>TOTAL 15 PRINCIPALES DIAGNÓSTICOS</b>					<b>10,303</b>	<b>-</b>	<b>1</b>	<b>5</b>	<b>18</b>	<b>121</b>	<b>368</b>	<b>430</b>	<b>526</b>	<b>828</b>	<b>1,331</b>	<b>1,803</b>	<b>1,481</b>	<b>1,048</b>	<b>962</b>	<b>1,381</b>
1	N95	OTROS TRASTORNOS MENOPAUSICOS Y PERIMENOPAUSICOS	T	2,134	-	-	-	-	-	-	-	10	25	159	392	494	359	300	395	
			M	-	-	-	-	-	-	-	-	-	-	-	-	-	-	-	-	
			F	2,134	-	-	-	-	-	-	-	10	25	159	392	494	359	300	395	
2	N81	PROLAPSO GENITAL FEMENINO	T	1,763	-	-	1	1	2	12	6	20	35	133	215	250	242	288	558	
			M	-	-	-	-	-	-	-	-	-	-	-	-	-	-	-	-	
			F	1,763	-	-	1	1	2	12	6	20	35	133	215	250	242	288	558	
3	D25	LEIOMIOMA DEL UTERO	T	1,085	-	-	-	-	1	9	29	37	134	273	334	140	51	42	35	
			M	-	-	-	-	-	-	-	-	-	-	-	-	-	-	-	-	
			F	1,085	-	-	-	-	1	9	29	37	134	273	334	140	51	42	35	
4	R10	DOLOR ABDOMINAL Y PELVICO	T	728	-	-	1	3	22	38	52	72	99	97	96	91	69	42	46	
			M	-	-	-	-	-	-	-	-	-	-	-	-	-	-	-	-	
			F	728	-	-	1	3	22	38	52	72	99	97	96	91	69	42	46	
5	N83	TRASTORNOS NO INFLAMATORIOS DEL OVARIO, DE LA TROMPA DE FALOPIO Y	T	693	-	-	-	3	27	42	69	54	75	74	149	73	42	38	47	
			M	-	-	-	-	-	-	-	-	-	-	-	-	-	-	-	-	
			F	693	-	-	-	3	27	42	69	54	75	74	149	73	42	38	47	
6	N39	OTROS TRASTORNOS DEL SISTEMA URINARIO	T	572	-	1	1	2	6	23	23	18	29	52	64	88	75	65	125	
			M	-	-	-	-	-	-	-	-	-	-	-	-	-	-	-	-	
			F	572	-	1	1	2	6	23	23	18	29	52	64	88	75	65	125	
7	N93	OTRAS HEMORRAGIAS UTERINAS O VAGINALES ANORMALES	T	523	-	-	-	4	15	68	37	40	53	108	98	48	16	15	21	
			M	-	-	-	-	-	-	-	-	-	-	-	-	-	-	-	-	
			F	523	-	-	-	4	15	68	37	40	53	108	98	48	16	15	21	
8	N72	ENFERMEDAD INFLAMATORIA DEL CUELLO UTERINO	T	488	-	-	-	1	9	43	46	62	99	79	71	34	25	8	11	
			M	-	-	-	-	-	-	-	-	-	-	-	-	-	-	-	-	
			F	488	-	-	-	1	9	43	46	62	99	79	71	34	25	8	11	
9	N73	OTRAS ENFERMEDADES PELVICAS INFLAMATORIAS FEMENINAS	T	466	-	-	-	-	8	37	52	53	94	89	79	28	13	9	4	
			M	-	-	-	-	-	-	-	-	-	-	-	-	-	-	-	-	
			F	466	-	-	-	-	8	37	52	53	94	89	79	28	13	9	4	
10	N76	OTRAS AFECCIONES INFLAMATORIAS DE LA VAGINA Y DE LA VULVA	T	451	-	-	2	3	12	34	44	49	56	64	72	51	26	18	20	
			M	-	-	-	-	-	-	-	-	-	-	-	-	-	-	-	-	
			F	451	-	-	2	3	12	34	44	49	56	64	72	51	26	18	20	
11	N87	DISPLASIA DEL CUELLO UTERINO	T	342	-	-	-	-	6	14	33	52	36	52	61	35	14	26	13	
			M	-	-	-	-	-	-	-	-	-	-	-	-	-	-	-	-	
			F	342	-	-	-	-	6	14	33	52	36	52	61	35	14	26	13	
12	N84	POLIPO DEL TRACTO GENITAL FEMENINO	T	291	-	-	-	-	-	8	2	17	26	52	52	46	27	40	21	
			M	-	-	-	-	-	-	-	-	-	-	-	-	-	-	-	-	
			F	291	-	-	-	-	-	8	2	17	26	52	52	46	27	40	21	
13	N77	ULCERACION E INFLAMACION VULVOVAGINAL EN ENFERMEDADES CLASIFICAD	T	280	-	-	-	-	9	28	27	31	31	41	45	29	17	13	9	
			M	-	-	-	-	-	-	-	-	-	-	-	-	-	-	-	-	
			F	280	-	-	-	-	9	28	27	31	31	41	45	29	17	13	9	
14	N64	OTROS TRASTORNOS DE LA MAMA	T	247	-	-	-	1	4	12	7	9	29	33	44	36	31	23	18	
			M	-	-	-	-	-	-	-	-	-	-	-	-	-	-	-	-	
			F	247	-	-	-	1	4	12	7	9	29	33	44	36	31	23	18	
15	R32	INCONTINENCIA URINARIA, NO ESPECIFICADA	T	240	-	-	-	-	-	-	3	2	7	25	31	38	41	35	58	
			M	-	-	-	-	-	-	-	-	-	-	-	-	-	-	-	-	
			F	240	-	-	-	-	-	-	3	2	7	25	31	38	41	35	58	

**PRINCIPAL MORBILIDAD GENERAL SEGÚN EL CIE 10 POR SUB CATEGORÍA DIAGNÓSTICA**  
Departamento de Gineco-Obstetricia, Servicio de Ginecología. Consulta Externa. Enero - Diciembre 2018

N°	CIE 10	MORBILIDAD	Sexo	TOTAL	Grupo de Edad															
					<1A	1-4A	5-9A	10-14A	15-19A	20-24A	25-29A	30-34A	35-39A	40-44A	45-49A	50-54A	55-59A	60-64A	65A+	
<b>TOTAL GENERAL ...</b>				<b>T</b>	<b>12,734</b>	-	<b>1</b>	<b>7</b>	<b>27</b>	<b>264</b>	<b>581</b>	<b>663</b>	<b>781</b>	<b>1,141</b>	<b>1,694</b>	<b>2,074</b>	<b>1,690</b>	<b>1,167</b>	<b>1,100</b>	<b>1,544</b>
				<b>M</b>	-	-	-	-	-	-	-	-	-	-	-	-	-	-	-	-
				<b>F</b>	<b>12,734</b>	-	<b>1</b>	<b>7</b>	<b>27</b>	<b>264</b>	<b>581</b>	<b>663</b>	<b>781</b>	<b>1,141</b>	<b>1,694</b>	<b>2,074</b>	<b>1,690</b>	<b>1,167</b>	<b>1,100</b>	<b>1,544</b>
<b>TOTAL 15 PRINCIPALES DIAGNÓSTICOS</b>					<b>8,284</b>	-	<b>1</b>	<b>3</b>	<b>14</b>	<b>98</b>	<b>297</b>	<b>346</b>	<b>418</b>	<b>671</b>	<b>1,067</b>	<b>1,489</b>	<b>1,189</b>	<b>839</b>	<b>735</b>	<b>1,117</b>
1	N819	N819 - PROLAPSO GENITAL FEMENINO, NO ESPECIFICADO	T	1,161	-	-	1	-	1	6	3	13	20	90	141	163	164	179	380	
			M	-	-	-	-	-	-	-	-	-	-	-	-	-	-	-	-	
			F	1,161	-	-	1	-	1	6	3	13	20	90	141	163	164	179	380	
2	D259	D259 - LEIOMIOMA DEL UTERO, SIN OTRA ESPECIFICACION	T	1,019	-	-	-	-	1	8	26	35	123	252	320	134	46	41	33	
			M	-	-	-	-	-	-	-	-	-	-	-	-	-	-	-	-	
			F	1,019	-	-	-	-	1	8	26	35	123	252	320	134	46	41	33	
3	R102	R102 - DOLOR PELVICO Y PERINEAL	T	689	-	-	1	2	21	38	49	69	94	95	90	87	64	40	39	
			M	-	-	-	-	-	-	-	-	-	-	-	-	-	-	-	-	
			F	689	-	-	1	2	21	38	49	69	94	95	90	87	64	40	39	
4	N952	N952 - VAGINITIS ATROFICA POSTMENOPAUSICA	T	674	-	-	-	-	-	-	-	2	8	12	46	140	152	124	190	
			M	-	-	-	-	-	-	-	-	-	-	-	-	-	-	-	-	
			F	674	-	-	-	-	-	-	-	2	8	12	46	140	152	124	190	
5	N951	N951 - ESTADOS MENOPAUSICOS Y CLIMATERICOS FEMENINOS	T	668	-	-	-	-	-	-	-	3	9	68	164	180	98	70	76	
			M	-	-	-	-	-	-	-	-	-	-	-	-	-	-	-	-	
			F	668	-	-	-	-	-	-	-	3	9	68	164	180	98	70	76	
6	N832	N832 - OTROS QUISTES OVARICOS Y LOS NO ESPECIFICADOS	T	605	-	-	-	3	23	33	60	47	69	66	129	67	37	31	40	
			M	-	-	-	-	-	-	-	-	-	-	-	-	-	-	-	-	
			F	605	-	-	-	3	23	33	60	47	69	66	129	67	37	31	40	
7	N72X	N72X - ENFERMEDAD INFLAMATORIA DEL CUELLO UTERINO	T	488	-	-	-	1	9	43	46	62	99	79	71	34	25	8	11	
			M	-	-	-	-	-	-	-	-	-	-	-	-	-	-	-	-	
			F	488	-	-	-	1	9	43	46	62	99	79	71	34	25	8	11	
8	N739	N739 - ENFERMEDAD INFLAMATORIA PELVICA	T	447	-	-	-	-	8	36	50	53	90	82	76	26	13	9	4	
			M	-	-	-	-	-	-	-	-	-	-	-	-	-	-	-	-	
			F	447	-	-	-	-	8	36	50	53	90	82	76	26	13	9	4	
9	N390	N390 - INFECCION DE VIAS URINARIAS, SITIO NO ESPECIFICADO	T	428	-	1	-	2	6	22	22	16	24	42	50	60	45	48	90	
			M	-	-	-	-	-	-	-	-	-	-	-	-	-	-	-	-	
			F	428	-	1	-	2	6	22	22	16	24	42	50	60	45	48	90	
10	N939	N939 - HEMORRAGIA VAGINAL Y UTERINA ANORMAL, NO ESPECIFICADA	T	417	-	-	-	2	10	48	26	36	44	85	79	40	15	14	18	
			M	-	-	-	-	-	-	-	-	-	-	-	-	-	-	-	-	
			F	417	-	-	-	2	10	48	26	36	44	85	79	40	15	14	18	
11	N959	N959 - TRASTORNO MENOPAUSICO Y PERIMENOPAUSICO, NO ESPECIFICADO	T	409	-	-	-	-	-	-	-	2	4	53	112	86	51	36	65	
			M	-	-	-	-	-	-	-	-	-	-	-	-	-	-	-	-	
			F	409	-	-	-	-	-	-	-	2	4	53	112	86	51	36	65	
12	N760	N760 - VAGINITIS AGUDA	T	408	-	-	1	3	10	31	35	45	48	61	65	48	26	17	18	
			M	-	-	-	-	-	-	-	-	-	-	-	-	-	-	-	-	
			F	408	-	-	1	3	10	31	35	45	48	61	65	48	26	17	18	
13	N958	N958 - OTROS TRASTORNOS MENOPAUSICOS Y PERIMENOPAUSICOS ESPECIFICADOS	T	318	-	-	-	-	-	-	-	1	1	20	56	66	52	64	58	
			M	-	-	-	-	-	-	-	-	-	-	-	-	-	-	-	-	
			F	318	-	-	-	-	-	-	-	1	1	20	56	66	52	64	58	
14	N771	N771 - VAGINITIS, VULVITIS Y VULVOVAGINITIS EN ENFERMEDADES INFECCIOSAS Y F	T	278	-	-	-	-	9	28	26	31	30	41	45	29	17	13	9	
			M	-	-	-	-	-	-	-	-	-	-	-	-	-	-	-	-	
			F	278	-	-	-	-	9	28	26	31	30	41	45	29	17	13	9	
15	N811	N811 - CISTOCELE	T	275	-	-	-	1	-	4	3	3	8	21	45	29	34	41	86	
			M	-	-	-	-	-	-	-	-	-	-	-	-	-	-	-	-	
			F	275	-	-	-	1	-	4	3	3	8	21	45	29	34	41	86	

**PRINCIPAL MORBILIDAD GENERAL SEGÚN EL CIE 10 POR CATEGORIA DIAGNÓSTICA**  
**Departamento de Gineco-Obstetricia, Servicio de Obstetricia. Consulta Externa. Enero - Diciembre 2018**

N°	CIE 10	MORBILIDAD	Sexo	TOTAL	Grupo de Edad															
					<1A	1-4A	5-9A	10-14A	15-19A	20-24A	25-29A	30-34A	35-39A	40-44A	45-49A	50-54A	55-59A	60-64A	65A+	
<b>TOTAL GENERAL ...</b>			<b>T</b>	<b>2,915</b>	-	-	-	<b>21</b>	<b>204</b>	<b>632</b>	<b>701</b>	<b>656</b>	<b>468</b>	<b>179</b>	<b>53</b>	<b>1</b>	-	-	-	
			<b>M</b>	-	-	-	-	-	-	-	-	-	-	-	-	-	-	-		
			<b>F</b>	<b>2,915</b>	-	-	-	<b>21</b>	<b>204</b>	<b>632</b>	<b>701</b>	<b>656</b>	<b>468</b>	<b>179</b>	<b>53</b>	<b>1</b>	-	-	-	
<b>TOTAL 15 PRINCIPALES DIAGNÓSTICOS</b>					<b>2,659</b>	-	-	-	<b>12</b>	<b>177</b>	<b>589</b>	<b>664</b>	<b>613</b>	<b>433</b>	<b>158</b>	<b>12</b>	<b>1</b>	-	-	-
1	O34	ATENCIÓN MATERNA POR ANORMALIDADES CONOCIDAS O PRESUNTAS DE LOS	T	1,115	-	-	-	1	26	216	287	298	212	72	3	-	-	-	-	
			M	-	-	-	-	-	-	-	-	-	-	-	-	-	-	-	-	
			F	1,115	-	-	-	1	26	216	287	298	212	72	3	-	-	-	-	
2	O99	OTRAS ENFERMEDADES MATERNAS CLASIFICABLES EN OTRA PARTE, PERO QU	T	309	-	-	-	4	25	67	94	65	35	18	1	-	-	-	-	
			M	-	-	-	-	-	-	-	-	-	-	-	-	-	-	-	-	
			F	309	-	-	-	4	25	67	94	65	35	18	1	-	-	-	-	
3	O32	ATENCIÓN MATERNA POR PRESENTACIÓN ANORMAL DEL FETO, CONOCIDA O P	T	196	-	-	-	1	16	43	47	45	33	11	-	-	-	-	-	
			M	-	-	-	-	-	-	-	-	-	-	-	-	-	-	-	-	
			F	196	-	-	-	1	16	43	47	45	33	11	-	-	-	-	-	
4	O98	ENFERMEDADES MATERNAS INFECCIOSAS Y PARASITARIAS CLASIFICABLES EN	T	170	-	-	-	-	24	65	37	27	15	2	-	-	-	-	-	
			M	-	-	-	-	-	-	-	-	-	-	-	-	-	-	-	-	
			F	170	-	-	-	-	24	65	37	27	15	2	-	-	-	-	-	
5	O33	ATENCIÓN MATERNA POR DESPROPORCIÓN CONOCIDA O PRESUNTA	T	165	-	-	-	-	20	48	40	34	17	6	-	-	-	-	-	
			M	-	-	-	-	-	-	-	-	-	-	-	-	-	-	-	-	
			F	165	-	-	-	-	20	48	40	34	17	6	-	-	-	-	-	
6	O23	INFECCIÓN DE LAS VÍAS GENITOURINARIAS EN EL EMBARAZO	T	145	-	-	-	1	25	32	35	25	22	5	-	-	-	-	-	
			M	-	-	-	-	-	-	-	-	-	-	-	-	-	-	-	-	
			F	145	-	-	-	1	25	32	35	25	22	5	-	-	-	-	-	
7	O30	EMBARAZO MÚLTIPLE	T	144	-	-	-	-	13	19	25	39	39	9	-	-	-	-	-	
			M	-	-	-	-	-	-	-	-	-	-	-	-	-	-	-	-	
			F	144	-	-	-	-	13	19	25	39	39	9	-	-	-	-	-	
8	O36	ATENCIÓN MATERNA POR OTROS PROBLEMAS FETALES CONOCIDOS O PRESUN	T	132	-	-	-	-	10	47	41	19	11	4	-	-	-	-	-	
			M	-	-	-	-	-	-	-	-	-	-	-	-	-	-	-	-	
			F	132	-	-	-	-	10	47	41	19	11	4	-	-	-	-	-	
9	O24	DIABETES MELLITUS EN EL EMBARAZO	T	74	-	-	-	-	1	9	22	18	15	9	-	-	-	-	-	
			M	-	-	-	-	-	-	-	-	-	-	-	-	-	-	-	-	
			F	74	-	-	-	-	1	9	22	18	15	9	-	-	-	-	-	
10	O14	HIPERTENSIÓN GESTACIONAL [INDUCIDA POR EL EMBARAZO] CON PROTEINUR	T	48	-	-	-	1	5	7	9	8	7	10	1	-	-	-	-	
			M	-	-	-	-	-	-	-	-	-	-	-	-	-	-	-	-	
			F	48	-	-	-	1	5	7	9	8	7	10	1	-	-	-	-	
11	O44	PLACENTA PREVIA	T	45	-	-	-	-	-	11	6	14	8	6	-	-	-	-	-	
			M	-	-	-	-	-	-	-	-	-	-	-	-	-	-	-	-	
			F	45	-	-	-	-	-	11	6	14	8	6	-	-	-	-	-	
12	O13	HIPERTENSIÓN GESTACIONAL [INDUCIDA POR EL EMBARAZO] SIN PROTEINUR	T	37	-	-	-	-	2	10	10	6	9	-	-	-	-	-	-	
			M	-	-	-	-	-	-	-	-	-	-	-	-	-	-	-	-	
			F	37	-	-	-	-	2	10	10	6	9	-	-	-	-	-	-	
13	O26	ATENCIÓN A LA MADRE POR OTRAS COMPLICACIONES PRINCIPALMENTE RELA	T	36	-	-	-	-	5	10	5	8	6	1	1	-	-	-	-	
			M	-	-	-	-	-	-	-	-	-	-	-	-	-	-	-	-	
			F	36	-	-	-	-	5	10	5	8	6	1	1	-	-	-	-	
14	N93	OTRAS HEMORRAGIAS UTERINAS O VAGINALES ANORMALES	T	23	-	-	-	4	4	3	1	1	1	3	5	1	-	-	-	
			M	-	-	-	-	-	-	-	-	-	-	-	-	-	-	-	-	
			F	23	-	-	-	4	4	3	1	1	1	3	5	1	-	-	-	
15	O48	EMBARAZO PROLONGADO	T	20	-	-	-	-	1	2	5	6	3	2	1	-	-	-	-	
			M	-	-	-	-	-	-	-	-	-	-	-	-	-	-	-	-	
			F	20	-	-	-	-	1	2	5	6	3	2	1	-	-	-	-	

**PRINCIPAL MORBILIDAD GENERAL SEGÚN EL CIE 10 POR SUB CATEGORÍA DIAGNÓSTICA**  
Departamento de Gineco-Obstetricia, Servicio de Obstetricia. Consulta Externa. Enero - Diciembre 2018

N°	CIE 10	MORBILIDAD	Sexo	TOTAL	Grupo de Edad															
					<1A	1-4A	5-9A	10-14A	15-19A	20-24A	25-29A	30-34A	35-39A	40-44A	45-49A	50-54A	55-59A	60-64A	65A+	
<b>TOTAL GENERAL ...</b>			<b>T</b>	<b>2,915</b>	-	-	-	<b>21</b>	<b>204</b>	<b>632</b>	<b>701</b>	<b>656</b>	<b>468</b>	<b>179</b>	<b>53</b>	<b>1</b>	-	-	-	
			<b>M</b>	-	-	-	-	-	-	-	-	-	-	-	-	-	-	-	-	
			<b>F</b>	<b>2,915</b>	-	-	-	<b>21</b>	<b>204</b>	<b>632</b>	<b>701</b>	<b>656</b>	<b>468</b>	<b>179</b>	<b>53</b>	<b>1</b>	-	-	-	
<b>TOTAL 15 PRINCIPALES DIAGNÓSTICOS</b>					<b>2,249</b>	-	-	-	<b>6</b>	<b>141</b>	<b>490</b>	<b>568</b>	<b>538</b>	<b>373</b>	<b>129</b>	<b>4</b>	-	-	-	-
1	O342	O342 - ATENCION MATERNA POR CICATRIZ UTERINA DEBIDA A CIRUGIA PREVIA	T	1,083	-	-	-	1	26	209	280	292	202	70	3	-	-	-	-	
			M	-	-	-	-	-	-	-	-	-	-	-	-	-	-	-	-	
			F	1,083	-	-	-	1	26	209	280	292	202	70	3	-	-	-	-	
2	O300	O300 - EMBARAZO DOBLE	T	139	-	-	-	-	13	19	24	38	36	9	-	-	-	-	-	
			M	-	-	-	-	-	-	-	-	-	-	-	-	-	-	-	-	
			F	139	-	-	-	-	13	19	24	38	36	9	-	-	-	-	-	
3	O983	O983 - OTRAS INFECCIONES CON UN MODO DE TRANSMISION PREDOMINANTEMENTE	T	130	-	-	-	-	15	50	28	22	14	1	-	-	-	-	-	
			M	-	-	-	-	-	-	-	-	-	-	-	-	-	-	-	-	
			F	130	-	-	-	-	15	50	28	22	14	1	-	-	-	-	-	
4	O331	O331 - ATENCION MATERNA POR DESPROPORCION DEBIDA A ESTRECHEZ GENERAL DE	T	119	-	-	-	-	18	31	28	27	11	4	-	-	-	-	-	
			M	-	-	-	-	-	-	-	-	-	-	-	-	-	-	-	-	
			F	119	-	-	-	-	18	31	28	27	11	4	-	-	-	-	-	
5	O360	O360 - ATENCION MATERNA POR ISOINMUNIZACION RHESUS	T	111	-	-	-	-	10	37	38	15	9	2	-	-	-	-	-	
			M	-	-	-	-	-	-	-	-	-	-	-	-	-	-	-	-	
			F	111	-	-	-	-	10	37	38	15	9	2	-	-	-	-	-	
6	O321	O321 - ATENCION MATERNA POR PRESENTACION DE NALGAS	T	109	-	-	-	-	7	20	30	26	16	10	-	-	-	-	-	
			M	-	-	-	-	-	-	-	-	-	-	-	-	-	-	-	-	
			F	109	-	-	-	-	7	20	30	26	16	10	-	-	-	-	-	
7	O990	O990 - ANEMIA QUE COMPLICA EL EMBARAZO, PARTO Y/O PUERPERIO	T	109	-	-	-	4	18	27	21	18	14	6	1	-	-	-	-	
			M	-	-	-	-	-	-	-	-	-	-	-	-	-	-	-	-	
			F	109	-	-	-	4	18	27	21	18	14	6	1	-	-	-	-	
8	O234	O234 - INFECCION NO ESPECIFICADA DE LAS VIAS URINARIAS EN EL EMBARAZO	T	82	-	-	-	-	15	15	21	15	11	5	-	-	-	-	-	
			M	-	-	-	-	-	-	-	-	-	-	-	-	-	-	-	-	
			F	82	-	-	-	-	15	15	21	15	11	5	-	-	-	-	-	
9	O322	O322 - ATENCION MATERNA POR POSICION FETAL OBLICUA O TRANSVERSA	T	65	-	-	-	-	6	19	12	14	13	1	-	-	-	-	-	
			M	-	-	-	-	-	-	-	-	-	-	-	-	-	-	-	-	
			F	65	-	-	-	-	6	19	12	14	13	1	-	-	-	-	-	
10	O992	O992 - ENFERMEDADES ENDOCRINAS, DE LA NUTRICION Y DEL METABOLISMO QUE CO	T	61	-	-	-	-	-	11	25	11	8	6	-	-	-	-	-	
			M	-	-	-	-	-	-	-	-	-	-	-	-	-	-	-	-	
			F	61	-	-	-	-	-	11	25	11	8	6	-	-	-	-	-	
11	O244	O244 - DIABETES MELLITUS QUE SE ORIGINA CON EL EMBARAZO	T	58	-	-	-	-	1	7	17	16	9	8	-	-	-	-	-	
			M	-	-	-	-	-	-	-	-	-	-	-	-	-	-	-	-	
			F	58	-	-	-	-	1	7	17	16	9	8	-	-	-	-	-	
12	O235	O235 - INFECCION GENITAL EN EL EMBARAZO	T	55	-	-	-	1	6	15	13	9	11	-	-	-	-	-	-	
			M	-	-	-	-	-	-	-	-	-	-	-	-	-	-	-	-	
			F	55	-	-	-	1	6	15	13	9	11	-	-	-	-	-	-	
13	O998	O998 - OTRAS ENFERMEDADES ESPECIFICADAS Y AFECCIONES QUE COMPLICAN EL EM	T	46	-	-	-	-	4	9	15	15	2	1	-	-	-	-	-	
			M	-	-	-	-	-	-	-	-	-	-	-	-	-	-	-	-	
			F	46	-	-	-	-	4	9	15	15	2	1	-	-	-	-	-	
14	O440	O440 - PLACENTA PREVIA CON ESPECIFICACION DE QUE NO HUBO HEMORRAGIA	T	45	-	-	-	-	-	11	6	14	8	6	-	-	-	-	-	
			M	-	-	-	-	-	-	-	-	-	-	-	-	-	-	-	-	
			F	45	-	-	-	-	-	11	6	14	8	6	-	-	-	-	-	
15	O13X	O13X - PRE- ECLAMPSIA LEVE	T	37	-	-	-	-	2	10	10	6	9	-	-	-	-	-	-	
			M	-	-	-	-	-	-	-	-	-	-	-	-	-	-	-	-	
			F	37	-	-	-	-	2	10	10	6	9	-	-	-	-	-	-	



**PRINCIPAL MORBILIDAD GENERAL SEGÚN EL CIE 10 POR CATEGORIA DIAGNÓSTICA**

Departamento de Gineco-Obstetricia, Servicio de Gineco-Obstetricia de la Niña y la Adolescente. Consulta Externa. Enero - Diciembre 2018

N°	CIE 10	MORBILIDAD	Sexo	TOTAL	Grupo de Edad													
					<1A	1-4A	5-9A	10-14A	15-19A	20-24A	25-29A	30-34A	35-39A	40-44A	45-49A	50-54A	55-59A	60-64A
<b>TOTAL GENERAL ...</b>			<b>T</b>	<b>591</b>	-	<b>2</b>	<b>18</b>	<b>139</b>	<b>432</b>	-	-	-	-	-	-	-	-	-
			<b>M</b>	-	-	-	-	-	-	-	-	-	-	-	-	-	-	-
			<b>F</b>	<b>591</b>	-	<b>2</b>	<b>18</b>	<b>139</b>	<b>432</b>	-	-	-	-	-	-	-	-	-
<b>TOTAL 15 PRINCIPALES DIAGNÓSTICOS</b>				<b>478</b>	-	<b>2</b>	<b>16</b>	<b>106</b>	<b>354</b>	-	-	-	-	-	-	-	-	-
1	O23	INFECCION DE LAS VIAS GENITOURINARIAS EN EL EMBARAZO	T	85	-	-	-	10	75	-	-	-	-	-	-	-	-	-
			M	-	-	-	-	-	-	-	-	-	-	-	-	-	-	-
			F	85	-	-	-	10	75	-	-	-	-	-	-	-	-	-
2	O99	OTRAS ENFERMEDADES MATERNAS CLASIFICABLES EN OTRA PARTE, PERO QU	T	63	-	-	-	8	55	-	-	-	-	-	-	-	-	-
			M	-	-	-	-	-	-	-	-	-	-	-	-	-	-	-
			F	63	-	-	-	8	55	-	-	-	-	-	-	-	-	-
3	N76	OTRAS AFECCIONES INFLAMATORIAS DE LA VAGINA Y DE LA VULVA	T	62	-	2	14	18	28	-	-	-	-	-	-	-	-	-
			M	-	-	-	-	-	-	-	-	-	-	-	-	-	-	-
			F	62	-	2	14	18	28	-	-	-	-	-	-	-	-	-
4	O32	ATENCION MATERNA POR PRESENTACION ANORMAL DEL FETO, CONOCIDA O P	T	34	-	-	-	4	30	-	-	-	-	-	-	-	-	-
			M	-	-	-	-	-	-	-	-	-	-	-	-	-	-	-
			F	34	-	-	-	4	30	-	-	-	-	-	-	-	-	-
5	N91	MENSTRUACION AUSENTE, ESCASA O RARA	T	32	-	-	-	11	21	-	-	-	-	-	-	-	-	-
			M	-	-	-	-	-	-	-	-	-	-	-	-	-	-	-
			F	32	-	-	-	11	21	-	-	-	-	-	-	-	-	-
6	O34	ATENCION MATERNA POR ANORMALIDADES CONOCIDAS O PRESUNTAS DE LOS	T	30	-	-	-	1	29	-	-	-	-	-	-	-	-	-
			M	-	-	-	-	-	-	-	-	-	-	-	-	-	-	-
			F	30	-	-	-	1	29	-	-	-	-	-	-	-	-	-
7	E28	DISFUNCION OVARICA	T	28	-	-	-	6	22	-	-	-	-	-	-	-	-	-
			M	-	-	-	-	-	-	-	-	-	-	-	-	-	-	-
			F	28	-	-	-	6	22	-	-	-	-	-	-	-	-	-
8	R10	DOLOR ABDOMINAL Y PELVICO	T	26	-	-	-	8	18	-	-	-	-	-	-	-	-	-
			M	-	-	-	-	-	-	-	-	-	-	-	-	-	-	-
			F	26	-	-	-	8	18	-	-	-	-	-	-	-	-	-
9	N94	DOLOR Y OTRAS AFECCIONES RELACIONADAS CON LOS ORGANOS GENITALES	T	25	-	-	-	13	12	-	-	-	-	-	-	-	-	-
			M	-	-	-	-	-	-	-	-	-	-	-	-	-	-	-
			F	25	-	-	-	13	12	-	-	-	-	-	-	-	-	-
10	N93	OTRAS HEMORRAGIAS UTERINAS O VAGINALES ANORMALES	T	22	-	-	-	14	8	-	-	-	-	-	-	-	-	-
			M	-	-	-	-	-	-	-	-	-	-	-	-	-	-	-
			F	22	-	-	-	14	8	-	-	-	-	-	-	-	-	-
11	O33	ATENCION MATERNA POR DESPROPORCION CONOCIDA O PRESUNTA	T	22	-	-	-	5	17	-	-	-	-	-	-	-	-	-
			M	-	-	-	-	-	-	-	-	-	-	-	-	-	-	-
			F	22	-	-	-	5	17	-	-	-	-	-	-	-	-	-
12	O26	ATENCION A LA MADRE POR OTRAS COMPLICACIONES PRINCIPALMENTE RELA	T	15	-	-	-	1	14	-	-	-	-	-	-	-	-	-
			M	-	-	-	-	-	-	-	-	-	-	-	-	-	-	-
			F	15	-	-	-	1	14	-	-	-	-	-	-	-	-	-
13	N77	ULCERACION E INFLAMACION VULVOVAGINAL EN ENFERMEDADES CLASIFICAD	T	14	-	-	1	5	8	-	-	-	-	-	-	-	-	-
			M	-	-	-	-	-	-	-	-	-	-	-	-	-	-	-
			F	14	-	-	1	5	8	-	-	-	-	-	-	-	-	-
14	N39	OTROS TRASTORNOS DEL SISTEMA URINARIO	T	10	-	-	1	2	7	-	-	-	-	-	-	-	-	-
			M	-	-	-	-	-	-	-	-	-	-	-	-	-	-	-
			F	10	-	-	1	2	7	-	-	-	-	-	-	-	-	-
15	O98	ENFERMEDADES MATERNAS INFECCIOSAS Y PARASITARIAS CLASIFICABLES EN	T	10	-	-	-	-	10	-	-	-	-	-	-	-	-	-
			M	-	-	-	-	-	-	-	-	-	-	-	-	-	-	-
			F	10	-	-	-	-	10	-	-	-	-	-	-	-	-	-

**PRINCIPAL MORBILIDAD GENERAL SEGÚN EL CIE 10 POR SUB CATEGORÍA DIAGNÓSTICA**

Departamento de Gineco-Obstetricia, Servicio de Gineco-Obstetricia de la Niña y Adolescente. Consulta Externa. Enero - Diciembre 2018

N°	CIE 10	MORBILIDAD	Sexo	TOTAL	Grupo de Edad													
					<1A	1-4A	5-9A	10-14A	15-19A	20-24A	25-29A	30-34A	35-39A	40-44A	45-49A	50-54A	55-59A	60-64A
<b>TOTAL GENERAL ...</b>			<b>T</b>	<b>591</b>	-	<b>2</b>	<b>18</b>	<b>139</b>	<b>432</b>	-	-	-	-	-	-	-	-	-
			<b>M</b>	-	-	-	-	-	-	-	-	-	-	-	-	-	-	-
			<b>F</b>	<b>591</b>	-	<b>2</b>	<b>18</b>	<b>139</b>	<b>432</b>	-	-	-	-	-	-	-	-	-
<b>TOTAL 15 PRINCIPALES DIAGNÓSTICOS</b>				<b>375</b>	-	-	<b>10</b>	<b>88</b>	<b>277</b>	-	-	-	-	-	-	-	-	-
1	N760	N760 - VAGINITIS AGUDA	T	51	-	-	9	17	25	-	-	-	-	-	-	-	-	-
			M	-	-	-	-	-	-	-	-	-	-	-	-	-	-	-
			F	51	-	-	9	17	25	-	-	-	-	-	-	-	-	-
2	O990	O990 - ANEMIA QUE COMPLICLA EL EMBARAZO, PARTO Y/O PUERPERIO	T	48	-	-	-	7	41	-	-	-	-	-	-	-	-	-
			M	-	-	-	-	-	-	-	-	-	-	-	-	-	-	-
			F	48	-	-	-	7	41	-	-	-	-	-	-	-	-	-
3	O235	O235 - INFECCION GENITAL EN EL EMBARAZO	T	47	-	-	-	5	42	-	-	-	-	-	-	-	-	-
			M	-	-	-	-	-	-	-	-	-	-	-	-	-	-	-
			F	47	-	-	-	5	42	-	-	-	-	-	-	-	-	-
4	O234	O234 - INFECCION NO ESPECIFICADA DE LAS VIAS URINARIAS EN EL EMBARAZO	T	32	-	-	-	4	28	-	-	-	-	-	-	-	-	-
			M	-	-	-	-	-	-	-	-	-	-	-	-	-	-	-
			F	32	-	-	-	4	28	-	-	-	-	-	-	-	-	-
5	O342	O342 - ATENCION MATERNA POR CICATRIZ UTERINA DEBIDA A CIRUGIA PREVIA	T	30	-	-	-	1	29	-	-	-	-	-	-	-	-	-
			M	-	-	-	-	-	-	-	-	-	-	-	-	-	-	-
			F	30	-	-	-	1	29	-	-	-	-	-	-	-	-	-
6	E282	E282 - SINDROME DE OVARIO POLIOQUISTICO	T	28	-	-	-	6	22	-	-	-	-	-	-	-	-	-
			M	-	-	-	-	-	-	-	-	-	-	-	-	-	-	-
			F	28	-	-	-	6	22	-	-	-	-	-	-	-	-	-
7	R102	R102 - DOLOR PELVICO Y PERINEAL	T	24	-	-	-	8	16	-	-	-	-	-	-	-	-	-
			M	-	-	-	-	-	-	-	-	-	-	-	-	-	-	-
			F	24	-	-	-	8	16	-	-	-	-	-	-	-	-	-
8	N939	N939 - HEMORRAGIA VAGINAL Y UTERINA ANORMAL, NO ESPECIFICADA	T	20	-	-	-	13	7	-	-	-	-	-	-	-	-	-
			M	-	-	-	-	-	-	-	-	-	-	-	-	-	-	-
			F	20	-	-	-	13	7	-	-	-	-	-	-	-	-	-
9	N911	N911 - AMENORREA SECUNDARIA	T	17	-	-	-	4	13	-	-	-	-	-	-	-	-	-
			M	-	-	-	-	-	-	-	-	-	-	-	-	-	-	-
			F	17	-	-	-	4	13	-	-	-	-	-	-	-	-	-
10	O321	O321 - ATENCION MATERNA POR PRESENTACION DE NALGAS	T	15	-	-	-	2	13	-	-	-	-	-	-	-	-	-
			M	-	-	-	-	-	-	-	-	-	-	-	-	-	-	-
			F	15	-	-	-	2	13	-	-	-	-	-	-	-	-	-
11	N771	N771 - VAGINITIS, VULVITIS Y VULVOVAGINITIS EN ENFERMEDADES INFECCIOSAS Y F	T	14	-	-	1	5	8	-	-	-	-	-	-	-	-	-
			M	-	-	-	-	-	-	-	-	-	-	-	-	-	-	-
			F	14	-	-	1	5	8	-	-	-	-	-	-	-	-	-
12	O324	O324 - ATENCION MATERNA POR CABEZA ALTA EN GESTACION A TERMINO	T	14	-	-	-	1	13	-	-	-	-	-	-	-	-	-
			M	-	-	-	-	-	-	-	-	-	-	-	-	-	-	-
			F	14	-	-	-	1	13	-	-	-	-	-	-	-	-	-
13	N944	N944 - DISMENORREA PRIMARIA	T	12	-	-	-	8	4	-	-	-	-	-	-	-	-	-
			M	-	-	-	-	-	-	-	-	-	-	-	-	-	-	-
			F	12	-	-	-	8	4	-	-	-	-	-	-	-	-	-
14	N946	N946 - DISMENORREA, NO ESPECIFICADA	T	12	-	-	-	4	8	-	-	-	-	-	-	-	-	-
			M	-	-	-	-	-	-	-	-	-	-	-	-	-	-	-
			F	12	-	-	-	4	8	-	-	-	-	-	-	-	-	-
15	O330	O330 - ATENCION MATERNA POR DESPROPORCION DEBIDA A DEFORMIDAD DE LA PEL	T	11	-	-	-	3	8	-	-	-	-	-	-	-	-	-
			M	-	-	-	-	-	-	-	-	-	-	-	-	-	-	-
			F	11	-	-	-	3	8	-	-	-	-	-	-	-	-	-

FUENTE: Sistema de Información HIS V. 3.0

**PRINCIPAL MORBILIDAD GENERAL SEGÚN EL CIE 10 POR CATEGORIA DIAGNÓSTICA**  
Departamento de Gineco-Obstetricia, Servicio de Infertilidad. Consulta Externa. Enero - Diciembre 2018

N°	CIE 10	MORBILIDAD	Sexo	TOTAL	Grupo de Edad															
					<1A	1-4A	5-9A	10-14A	15-19A	20-24A	25-29A	30-34A	35-39A	40-44A	45-49A	50-54A	55-59A	60-64A	65A+	
<b>TOTAL GENERAL ...</b>			<b>T</b>	<b>558</b>	-	-	-	-	<b>7</b>	<b>23</b>	<b>69</b>	<b>92</b>	<b>158</b>	<b>133</b>	<b>74</b>	<b>2</b>	-	-	-	
			<b>M</b>	<b>3</b>	-	-	-	-	-	-	-	-	<b>2</b>	<b>1</b>	-	-	-	-		
			<b>F</b>	<b>555</b>	-	-	-	-	<b>7</b>	<b>23</b>	<b>69</b>	<b>92</b>	<b>156</b>	<b>132</b>	<b>74</b>	<b>2</b>	-	-	-	
<b>TOTAL 15 PRINCIPALES DIAGNÓSTICOS</b>					<b>497</b>	-	-	-	-	<b>4</b>	<b>18</b>	<b>56</b>	<b>85</b>	<b>146</b>	<b>119</b>	<b>67</b>	<b>2</b>	-	-	-
1	N97	INFERTILIDAD FEMENINA	T	296	-	-	-	-	2	8	32	46	101	93	14	-	-	-		
			M	-	-	-	-	-	-	-	-	-	-	-	-	-	-	-		
			F	296	-	-	-	-	2	8	32	46	101	93	14	-	-	-		
2	N95	OTROS TRASTORNOS MENOPAUSICOS Y PERIMENOPAUSICOS	T	43	-	-	-	-	-	-	-	1	4	12	24	2	-	-		
			M	-	-	-	-	-	-	-	-	-	-	-	-	-	-	-		
			F	43	-	-	-	-	-	-	-	1	4	12	24	2	-	-		
3	E28	DISFUNCION OVARICA	T	30	-	-	-	-	1	3	6	13	5	2	-	-	-	-		
			M	-	-	-	-	-	-	-	-	-	-	-	-	-	-	-		
			F	30	-	-	-	-	1	3	6	13	5	2	-	-	-	-		
4	D25	LEIOMIOMA DEL UTERO	T	19	-	-	-	-	-	-	-	-	6	4	9	-	-	-		
			M	-	-	-	-	-	-	-	-	-	-	-	-	-	-	-		
			F	19	-	-	-	-	-	-	-	-	6	4	9	-	-	-		
5	N83	TRASTORNOS NO INFLAMATORIOS DEL OVARIO, DE LA TROMPA DE FALOPIO Y	T	17	-	-	-	-	-	-	5	2	2	6	1	1	-	-		
			M	-	-	-	-	-	-	-	-	-	-	-	-	-	-	-		
			F	17	-	-	-	-	-	-	5	2	2	6	1	1	-	-		
6	O26	ATENCION A LA MADRE POR OTRAS COMPLICACIONES PRINCIPALMENTE RELA	T	15	-	-	-	-	-	-	2	4	4	3	2	-	-	-		
			M	-	-	-	-	-	-	-	-	-	-	-	-	-	-	-		
			F	15	-	-	-	-	-	-	2	4	4	3	2	-	-	-		
7	N91	MENSTRUACION AUSENTE, ESCASA O RARA	T	14	-	-	-	-	1	-	5	2	5	1	-	-	-	-		
			M	-	-	-	-	-	-	-	-	-	-	-	-	-	-	-		
			F	14	-	-	-	-	1	-	5	2	5	1	-	-	-	-		
8	R10	DOLOR ABDOMINAL Y PELVICO	T	10	-	-	-	-	-	-	3	3	3	-	1	-	-	-		
			M	-	-	-	-	-	-	-	-	-	-	-	-	-	-	-		
			F	10	-	-	-	-	-	-	3	3	3	-	1	-	-	-		
9	N80	ENDOMETRIOSIS	T	9	-	-	-	-	-	-	-	5	4	-	-	-	-	-		
			M	-	-	-	-	-	-	-	-	-	-	-	-	-	-	-		
			F	9	-	-	-	-	-	-	-	5	4	-	-	-	-	-		
10	N81	PROLAPSO GENITAL FEMENINO	T	9	-	-	-	-	-	-	-	-	1	-	8	-	-	-		
			M	-	-	-	-	-	-	-	-	-	-	-	-	-	-	-		
			F	9	-	-	-	-	-	-	-	-	1	-	8	-	-	-		
11	N39	OTROS TRASTORNOS DEL SISTEMA URINARIO	T	8	-	-	-	-	-	-	-	-	-	1	7	-	-	-		
			M	-	-	-	-	-	-	-	-	-	-	-	-	-	-	-		
			F	8	-	-	-	-	-	-	-	-	-	1	7	-	-	-		
12	E22	HIPERFUNCION DE LA GLANDULA HIPOFISIS	T	7	-	-	-	-	-	-	-	5	2	-	-	-	-	-		
			M	-	-	-	-	-	-	-	-	-	-	-	-	-	-	-		
			F	7	-	-	-	-	-	-	-	5	2	-	-	-	-	-		
13	N85	OTROS TRASTORNOS NO INFLAMATORIOS DEL UTERO, EXCEPTO DEL CUELLO	T	7	-	-	-	-	-	-	3	2	-	1	1	-	-	-		
			M	-	-	-	-	-	-	-	-	-	-	-	-	-	-	-		
			F	7	-	-	-	-	-	-	3	2	-	1	1	-	-	-		
14	N96	ABORTADORA HABITUAL	T	7	-	-	-	-	-	-	1	1	4	1	-	-	-	-		
			M	-	-	-	-	-	-	-	-	-	-	-	-	-	-	-		
			F	7	-	-	-	-	-	-	1	1	4	1	-	-	-	-		
15	N76	OTRAS AFECCIONES INFLAMATORIAS DE LA VAGINA Y DE LA VULVA	T	6	-	-	-	-	-	-	-	1	2	1	2	-	-	-		
			M	-	-	-	-	-	-	-	-	-	-	-	-	-	-	-		
			F	6	-	-	-	-	-	-	-	1	2	1	2	-	-	-		

**PRINCIPAL MORBILIDAD GENERAL SEGÚN EL CIE 10 POR SUB CATEGORÍA DIAGNÓSTICA**  
**Departamento de Gineco-Obstetricia, Servicio de Infertilidad. Consulta Externa. Enero - Diciembre 2018**

N°	CIE 10	MORBILIDAD	Sexo	TOTAL	Grupo de Edad															
					<1A	1-4A	5-9A	10-14A	15-19A	20-24A	25-29A	30-34A	35-39A	40-44A	45-49A	50-54A	55-59A	60-64A	65A+	
<b>TOTAL GENERAL ...</b>			<b>T</b>	<b>558</b>	-	-	-	-	<b>7</b>	<b>23</b>	<b>69</b>	<b>92</b>	<b>158</b>	<b>133</b>	<b>74</b>	<b>2</b>	-	-	-	
			<b>M</b>	<b>3</b>	-	-	-	-	-	-	-	-	<b>2</b>	<b>1</b>	-	-	-	-		
			<b>F</b>	<b>555</b>	-	-	-	-	<b>7</b>	<b>23</b>	<b>69</b>	<b>92</b>	<b>156</b>	<b>132</b>	<b>74</b>	<b>2</b>	-	-	-	
<b>TOTAL 15 PRINCIPALES DIAGNÓSTICOS</b>					<b>430</b>	-	-	-	-	<b>4</b>	<b>17</b>	<b>48</b>	<b>74</b>	<b>126</b>	<b>110</b>	<b>50</b>	<b>1</b>	-	-	-
1	N979	N979 - INFERTILIDAD FEMENINA, NO ESPECIFICADA	T	147	-	-	-	-	1	6	16	23	54	40	7	-	-	-	-	
			M	-	-	-	-	-	-	-	-	-	-	-	-	-	-	-	-	
			F	147	-	-	-	-	1	6	16	23	54	40	7	-	-	-	-	
2	N970	N970 - INFERTILIDAD FEMENINA ASOCIADA CON FALTA DE OVULACION	T	78	-	-	-	-	-	-	4	14	23	31	6	-	-	-	-	
			M	-	-	-	-	-	-	-	-	-	-	-	-	-	-	-	-	
			F	78	-	-	-	-	-	-	4	14	23	31	6	-	-	-	-	
3	N971	N971 - INFERTILIDAD FEMENINA DE ORIGEN TUBARICO	T	53	-	-	-	-	1	2	10	6	17	16	1	-	-	-	-	
			M	-	-	-	-	-	-	-	-	-	-	-	-	-	-	-	-	
			F	53	-	-	-	-	1	2	10	6	17	16	1	-	-	-	-	
4	E282	E282 - SINDROME DE OVARIO POLIQUISTICO	T	29	-	-	-	-	1	3	6	13	5	1	-	-	-	-	-	
			M	-	-	-	-	-	-	-	-	-	-	-	-	-	-	-	-	
			F	29	-	-	-	-	1	3	6	13	5	1	-	-	-	-	-	
5	N959	N959 - TRASTORNO MENOPAUSICO Y PERIMENOPAUSICO, NO ESPECIFICADO	T	18	-	-	-	-	-	-	-	-	2	6	9	1	-	-	-	
			M	-	-	-	-	-	-	-	-	-	-	-	-	-	-	-	-	
			F	18	-	-	-	-	-	-	-	-	2	6	9	1	-	-	-	
6	D259	D259 - LEIOMIOMA DEL UTERO, SIN OTRA ESPECIFICACION	T	14	-	-	-	-	-	-	-	-	3	4	7	-	-	-	-	
			M	-	-	-	-	-	-	-	-	-	-	-	-	-	-	-	-	
			F	14	-	-	-	-	-	-	-	-	3	4	7	-	-	-	-	
7	N832	N832 - OTROS QUISTES OVARICOS Y LOS NO ESPECIFICADOS	T	13	-	-	-	-	-	4	2	2	4	-	1	-	-	-	-	
			M	-	-	-	-	-	-	-	-	-	-	-	-	-	-	-	-	
			F	13	-	-	-	-	-	4	2	2	4	-	1	-	-	-	-	
8	O262	O262 - ATENCION DEL EMBARAZO EN UNA ABORTADORA HABITUAL	T	13	-	-	-	-	-	2	4	3	3	1	-	-	-	-	-	
			M	-	-	-	-	-	-	-	-	-	-	-	-	-	-	-	-	
			F	13	-	-	-	-	-	2	4	3	3	1	-	-	-	-	-	
9	N951	N951 - ESTADOS MENOPAUSICOS Y CLIMATERICOS FEMENINOS	T	12	-	-	-	-	-	-	-	1	1	2	8	-	-	-	-	
			M	-	-	-	-	-	-	-	-	-	-	-	-	-	-	-	-	
			F	12	-	-	-	-	-	-	-	1	1	2	8	-	-	-	-	
10	N911	N911 - AMENORREA SECUNDARIA	T	11	-	-	-	-	1	-	2	2	5	1	-	-	-	-	-	
			M	-	-	-	-	-	-	-	-	-	-	-	-	-	-	-	-	
			F	11	-	-	-	-	1	-	2	2	5	1	-	-	-	-	-	
11	N974	N974 - INFERTILIDAD FEMENINA ASOCIADA CON FACTORES MASCULINOS	T	10	-	-	-	-	-	-	1	2	4	3	-	-	-	-	-	
			M	-	-	-	-	-	-	-	-	-	-	-	-	-	-	-	-	
			F	10	-	-	-	-	-	-	1	2	4	3	-	-	-	-	-	
12	N958	N958 - OTROS TRASTORNOS MENOPAUSICOS Y PERIMENOPAUSICOS ESPECIFICADOS	T	9	-	-	-	-	-	-	-	-	-	4	5	-	-	-	-	
			M	-	-	-	-	-	-	-	-	-	-	-	-	-	-	-	-	
			F	9	-	-	-	-	-	-	-	-	-	4	5	-	-	-	-	
13	R102	R102 - DOLOR PELVICO Y PERINEAL	T	9	-	-	-	-	-	-	3	3	3	-	-	-	-	-	-	
			M	-	-	-	-	-	-	-	-	-	-	-	-	-	-	-	-	
			F	9	-	-	-	-	-	-	3	3	3	-	-	-	-	-	-	
14	E221	E221 - HIPERPROLACTINEMIA	T	7	-	-	-	-	-	-	-	5	2	-	-	-	-	-	-	
			M	-	-	-	-	-	-	-	-	-	-	-	-	-	-	-	-	
			F	7	-	-	-	-	-	-	-	5	2	-	-	-	-	-	-	
15	N390	N390 - INFECCION DE VIAS URINARIAS, SITIO NO ESPECIFICADO	T	7	-	-	-	-	-	-	-	-	-	1	6	-	-	-	-	
			M	-	-	-	-	-	-	-	-	-	-	-	-	-	-	-	-	
			F	7	-	-	-	-	-	-	-	-	-	1	6	-	-	-	-	

**PRINCIPAL MORBILIDAD GENERAL SEGÚN EL CIE 10 POR CATEGORIA DIAGNÓSTICA**  
Departamento de Pediatría, Servicio de Pediatría. Consulta Externa. Enero - Diciembre 2018

N°	CIE 10	MORBILIDAD	Sexo	TOTAL	Grupo de Edad														
					<1A	1-4A	5-9A	10-14A	15-19A	20-24A	25-29A	30-34A	35-39A	40-44A	45-49A	50-54A	55-59A	60-64A	65A+
<b>TOTAL GENERAL ...</b>			<b>T</b>	<b>11,184</b>	<b>2,677</b>	<b>4,052</b>	<b>2,550</b>	<b>1,899</b>	<b>6</b>	-	-	-	-	-	-	-	-	-	
			<b>M</b>	<b>6,083</b>	<b>1,529</b>	<b>2,220</b>	<b>1,373</b>	<b>957</b>	<b>4</b>	-	-	-	-	-	-	-	-	-	-
			<b>F</b>	<b>5,101</b>	<b>1,148</b>	<b>1,832</b>	<b>1,177</b>	<b>942</b>	<b>2</b>	-	-	-	-	-	-	-	-	-	-
<b>TOTAL 15 PRINCIPALES DIAGNÓSTICOS</b>				<b>6,124</b>	<b>1,527</b>	<b>2,183</b>	<b>1,390</b>	<b>1,022</b>	<b>2</b>	-	-	-	-	-	-	-	-	-	
1	J00	RINOFARINGITIS AGUDA [RESFRIADO COMUN]	T	1,363	549	547	211	56	-	-	-	-	-	-	-	-	-	-	
			M	763	297	319	117	30	-	-	-	-	-	-	-	-	-	-	-
2	J20	BRONQUITIS AGUDA	F	600	252	228	94	26	-	-	-	-	-	-	-	-	-	-	
			T	1,039	293	492	202	52	-	-	-	-	-	-	-	-	-	-	-
3	E66	OBESIDAD	M	618	175	297	118	28	-	-	-	-	-	-	-	-	-	-	
			F	421	118	195	84	24	-	-	-	-	-	-	-	-	-	-	-
4	J45	ASMA	T	757	26	86	281	364	-	-	-	-	-	-	-	-	-	-	
			M	394	15	39	160	180	-	-	-	-	-	-	-	-	-	-	-
5	D50	ANEMIAS POR DEFICIENCIA DE HIERRO	F	363	11	47	121	184	-	-	-	-	-	-	-	-	-	-	
			T	608	65	166	234	143	-	-	-	-	-	-	-	-	-	-	-
6	A09	OTRAS GASTROENTERITIS Y COLITIS DE ORIGEN INFECCIOSO Y NO ESPECIFIC	M	380	43	108	151	78	-	-	-	-	-	-	-	-	-	-	
			F	228	22	58	83	65	-	-	-	-	-	-	-	-	-	-	-
7	K59	OTROS TRASTORNOS FUNCIONALES DEL INTESTINO	T	497	207	231	41	18	-	-	-	-	-	-	-	-	-	-	
			M	277	118	123	28	8	-	-	-	-	-	-	-	-	-	-	-
8	L20	DERMATITIS ATOPICA	F	220	89	108	13	10	-	-	-	-	-	-	-	-	-	-	
			T	292	112	134	32	14	-	-	-	-	-	-	-	-	-	-	-
9	J06	INFECCIONES AGUDAS DE LAS VIAS RESPIRATORIAS SUPERIORES, DE SITIOS	M	149	56	67	17	9	-	-	-	-	-	-	-	-	-	-	
			F	143	56	67	15	5	-	-	-	-	-	-	-	-	-	-	-
10	E78	TRASTORNOS DEL METABOLISMO DE LAS LIPOPROTEINAS Y OTRAS LIPIDEMIA	T	210	38	70	64	38	-	-	-	-	-	-	-	-	-	-	
			M	112	23	36	36	17	-	-	-	-	-	-	-	-	-	-	-
11	B24	ENFERMEDAD POR VIRUS DE LA INMUNODEFICIENCIA HUMANA [VIH], SIN OT	F	98	15	34	28	21	-	-	-	-	-	-	-	-	-	-	
			T	202	78	77	39	8	-	-	-	-	-	-	-	-	-	-	-
12	N39	OTROS TRASTORNOS DEL SISTEMA URINARIO	M	125	46	50	26	3	-	-	-	-	-	-	-	-	-	-	
			F	77	32	27	13	5	-	-	-	-	-	-	-	-	-	-	-
13	H65	OTITIS MEDIA NO SUPURATIVA	T	196	54	102	25	15	-	-	-	-	-	-	-	-	-	-	
			M	113	32	53	20	8	-	-	-	-	-	-	-	-	-	-	-
14	E16	OTROS TRASTORNOS DE LA SECRECION INTERNA DEL PANCREAS	F	83	22	49	5	7	-	-	-	-	-	-	-	-	-	-	
			T	190	1	7	84	98	-	-	-	-	-	-	-	-	-	-	-
15	B82	PARASITOSIS INTESTINALES, SIN OTRA ESPECIFICACION	M	82	-	2	35	45	-	-	-	-	-	-	-	-	-	-	
			F	108	1	5	49	53	-	-	-	-	-	-	-	-	-	-	-
16	N39	OTROS TRASTORNOS DEL SISTEMA URINARIO	T	175	16	39	49	69	2	-	-	-	-	-	-	-	-	-	
			M	93	9	29	18	36	1	-	-	-	-	-	-	-	-	-	-
17	H65	OTITIS MEDIA NO SUPURATIVA	F	82	7	10	31	33	1	-	-	-	-	-	-	-	-	-	
			T	164	27	71	51	15	-	-	-	-	-	-	-	-	-	-	-
18	E16	OTROS TRASTORNOS DE LA SECRECION INTERNA DEL PANCREAS	M	29	14	6	8	1	-	-	-	-	-	-	-	-	-	-	
			F	135	13	65	43	14	-	-	-	-	-	-	-	-	-	-	-
19	B82	PARASITOSIS INTESTINALES, SIN OTRA ESPECIFICACION	T	154	54	89	8	3	-	-	-	-	-	-	-	-	-	-	
			M	96	41	45	8	2	-	-	-	-	-	-	-	-	-	-	-
20	E16	OTROS TRASTORNOS DE LA SECRECION INTERNA DEL PANCREAS	F	58	13	44	-	1	-	-	-	-	-	-	-	-	-	-	
			T	143	1	2	31	109	-	-	-	-	-	-	-	-	-	-	-
21	B82	PARASITOSIS INTESTINALES, SIN OTRA ESPECIFICACION	M	60	-	1	14	45	-	-	-	-	-	-	-	-	-	-	
			F	83	1	1	17	64	-	-	-	-	-	-	-	-	-	-	-
22	B82	PARASITOSIS INTESTINALES, SIN OTRA ESPECIFICACION	T	134	6	70	38	20	-	-	-	-	-	-	-	-	-	-	
			M	74	3	44	17	10	-	-	-	-	-	-	-	-	-	-	-
23	B82	PARASITOSIS INTESTINALES, SIN OTRA ESPECIFICACION	F	60	3	26	21	10	-	-	-	-	-	-	-	-	-	-	

**PRINCIPAL MORBILIDAD GENERAL SEGÚN EL CIE 10 POR SUB CATEGORIA DIAGNÓSTICA**  
**Departamento de Pediatría, Servicio de Pediatría. Consulta Externa. Enero - Diciembre 2018**

N°	CIE 10	MORBILIDAD	Sexo	TOTAL	Grupo de Edad														
					<1A	1-4A	5-9A	10-14A	15-19A	20-24A	25-29A	30-34A	35-39A	40-44A	45-49A	50-54A	55-59A	60-64A	65A+
<b>TOTAL GENERAL ...</b>			<b>T</b>	<b>11,184</b>	<b>2,677</b>	<b>4,052</b>	<b>2,550</b>	<b>1,899</b>	<b>6</b>	-	-	-	-	-	-	-	-	-	
			<b>M</b>	<b>6,083</b>	<b>1,529</b>	<b>2,220</b>	<b>1,373</b>	<b>957</b>	<b>4</b>	-	-	-	-	-	-	-	-	-	-
			<b>F</b>	<b>5,101</b>	<b>1,148</b>	<b>1,832</b>	<b>1,177</b>	<b>942</b>	<b>2</b>	-	-	-	-	-	-	-	-	-	-
<b>TOTAL 15 PRINCIPALES DIAGNÓSTICOS</b>				<b>5,808</b>	<b>1,504</b>	<b>2,160</b>	<b>1,272</b>	<b>870</b>	<b>2</b>	-	-	-	-	-	-	-	-	-	
1	J00X	J00X - RINOFARINGITIS AGUDA, RINITIS AGUDA	T	1,363	549	547	211	56	-	-	-	-	-	-	-	-	-	-	
			M	763	297	319	117	30	-	-	-	-	-	-	-	-	-	-	
			F	600	252	228	94	26	-	-	-	-	-	-	-	-	-	-	
2	J209	J209 - BRONQUITIS AGUDA, NO ESPECIFICADA	T	1,026	288	484	202	52	-	-	-	-	-	-	-	-	-	-	
			M	611	174	291	118	28	-	-	-	-	-	-	-	-	-	-	
			F	415	114	193	84	24	-	-	-	-	-	-	-	-	-	-	
3	E669	E669 - OBESIDAD	T	658	22	75	251	310	-	-	-	-	-	-	-	-	-	-	
			M	346	13	31	151	151	-	-	-	-	-	-	-	-	-	-	
			F	312	9	44	100	159	-	-	-	-	-	-	-	-	-	-	
4	J459	J459 - ASMA NO ESPECIFICADO. ASMA DE APARICION TARDIA. BRONQUITIS ASMATIC	T	601	64	165	231	141	-	-	-	-	-	-	-	-	-	-	
			M	377	43	107	150	77	-	-	-	-	-	-	-	-	-	-	
			F	224	21	58	81	64	-	-	-	-	-	-	-	-	-	-	
5	D509	D509 - ANEMIA POR DEFICIENCIA DE HIERRO SIN ESPECIFICACION	T	488	200	229	41	18	-	-	-	-	-	-	-	-	-	-	
			M	273	114	123	28	8	-	-	-	-	-	-	-	-	-	-	
			F	215	86	106	13	10	-	-	-	-	-	-	-	-	-	-	
6	A090	A090 - OTRAS GASTROENTERITIS Y COLITIS NO ESPECIFICADAS DE ORIGEN INFECCIO	T	269	107	122	28	12	-	-	-	-	-	-	-	-	-	-	
			M	136	54	58	15	9	-	-	-	-	-	-	-	-	-	-	
			F	133	53	64	13	3	-	-	-	-	-	-	-	-	-	-	
7	K590	K590 - CONSTIPACION	T	203	37	69	60	37	-	-	-	-	-	-	-	-	-	-	
			M	108	22	36	33	17	-	-	-	-	-	-	-	-	-	-	
			F	95	15	33	27	20	-	-	-	-	-	-	-	-	-	-	
8	L209	L209 - DERMATITIS ATOPICA, NO ESPECIFICADA	T	190	74	71	38	7	-	-	-	-	-	-	-	-	-	-	
			M	114	42	44	25	3	-	-	-	-	-	-	-	-	-	-	
			F	76	32	27	13	4	-	-	-	-	-	-	-	-	-	-	
9	B24X	B24X - SIDA	T	175	16	39	49	69	2	-	-	-	-	-	-	-	-	-	
			M	93	9	29	18	36	1	-	-	-	-	-	-	-	-	-	
			F	82	7	10	31	33	1	-	-	-	-	-	-	-	-	-	
10	J069	J069 - INFECCION AGUDA DE LAS VIAS RESPIRATORIAS SUPERIORES, NO ESPECIFICAI	T	162	52	88	14	8	-	-	-	-	-	-	-	-	-	-	
			M	92	32	44	10	6	-	-	-	-	-	-	-	-	-	-	
			F	70	20	44	4	2	-	-	-	-	-	-	-	-	-	-	
11	N390	N390 - INFECCION DE VIAS URINARIAS, SITIO NO ESPECIFICADO	T	162	26	71	50	15	-	-	-	-	-	-	-	-	-	-	
			M	27	13	6	7	1	-	-	-	-	-	-	-	-	-	-	
			F	135	13	65	43	14	-	-	-	-	-	-	-	-	-	-	
12	E168	E168 - OTROS TRASTORNOS ESPECIFICADOS DE LA SECRECION INTERNA DEL PANCRE	T	137	1	2	28	106	-	-	-	-	-	-	-	-	-	-	
			M	57	-	1	12	44	-	-	-	-	-	-	-	-	-	-	
			F	80	1	1	16	62	-	-	-	-	-	-	-	-	-	-	
13	B829	B829 - PARASITOSIS INTESTINAL, SIN OTRA ESPECIFICACION	T	133	6	70	37	20	-	-	-	-	-	-	-	-	-	-	
			M	73	3	44	16	10	-	-	-	-	-	-	-	-	-	-	
			F	60	3	26	21	10	-	-	-	-	-	-	-	-	-	-	
14	J029	J029 - FARINGITIS AGUDA, NO ESPECIFICADA	T	125	23	58	26	18	-	-	-	-	-	-	-	-	-	-	
			M	71	13	35	13	10	-	-	-	-	-	-	-	-	-	-	
			F	54	10	23	13	8	-	-	-	-	-	-	-	-	-	-	
15	H659	H659 - OTITIS MEDIA NO SUPURATIVA, SIN OTRA ESPECIFICACION	T	116	39	70	6	1	-	-	-	-	-	-	-	-	-	-	
			M	72	27	38	6	1	-	-	-	-	-	-	-	-	-	-	
			F	44	12	32	-	-	-	-	-	-	-	-	-	-	-	-	

FUENTE: Sistema de Información HIS V. 3.0

**PRINCIPAL MORBILIDAD GENERAL SEGÚN EL CIE 10 POR CATEGORIA DIAGNÓSTICA**  
**Departamento de Pediatría, Servicio de Neonatología. Consulta Externa. Enero - Diciembre 2018**

N°	CIE 10	MORBILIDAD	Sexo	TOTAL	Grupo de Edad													
					<1A	1-4A	5-9A	10-14A	15-19A	20-24A	25-29A	30-34A	35-39A	40-44A	45-49A	50-54A	55-59A	60-64A
<b>TOTAL GENERAL ...</b>			<b>T</b>	<b>3,110</b>	<b>3,098</b>	<b>12</b>	-	-	-	-	-	-	-	-	-	-	-	-
			<b>M</b>	<b>1,642</b>	<b>1,636</b>	<b>6</b>	-	-	-	-	-	-	-	-	-	-	-	-
			<b>F</b>	<b>1,468</b>	<b>1,462</b>	<b>6</b>	-	-	-	-	-	-	-	-	-	-	-	-
<b>TOTAL 15 PRINCIPALES DIAGNÓSTICOS</b>				<b>2,295</b>	<b>2,293</b>	<b>2</b>	-	-	-	-	-	-	-	-	-	-	-	-
1	P59	ICTERICIA NEONATAL POR OTRAS CAUSAS Y POR LAS NO ESPECIFICADAS	T	474	474	-	-	-	-	-	-	-	-	-	-	-	-	-
			M	263	263	-	-	-	-	-	-	-	-	-	-	-	-	-
			F	211	211	-	-	-	-	-	-	-	-	-	-	-	-	-
2	P07	TRASTORNOS RELACIONADOS CON DURACION CORTA DE LA GESTACION Y CO	T	327	327	-	-	-	-	-	-	-	-	-	-	-	-	-
			M	166	166	-	-	-	-	-	-	-	-	-	-	-	-	-
			F	161	161	-	-	-	-	-	-	-	-	-	-	-	-	-
3	J00	RINOFARINGITIS AGUDA [RESFRIADO COMUN]	T	261	261	-	-	-	-	-	-	-	-	-	-	-	-	-
			M	134	134	-	-	-	-	-	-	-	-	-	-	-	-	-
			F	127	127	-	-	-	-	-	-	-	-	-	-	-	-	-
4	L22	DERMATITIS DEL PA?AL	T	237	236	1	-	-	-	-	-	-	-	-	-	-	-	-
			M	100	100	-	-	-	-	-	-	-	-	-	-	-	-	-
			F	137	136	1	-	-	-	-	-	-	-	-	-	-	-	-
5	P92	PROBLEMAS DE LA INGESTION DE ALIMENTOS DEL RECIEN NACIDO	T	188	188	-	-	-	-	-	-	-	-	-	-	-	-	-
			M	92	92	-	-	-	-	-	-	-	-	-	-	-	-	-
			F	96	96	-	-	-	-	-	-	-	-	-	-	-	-	-
6	P61	OTROS TRASTORNOS HEMATOLOGICOS PERINATALES	T	136	136	-	-	-	-	-	-	-	-	-	-	-	-	-
			M	75	75	-	-	-	-	-	-	-	-	-	-	-	-	-
			F	61	61	-	-	-	-	-	-	-	-	-	-	-	-	-
7	P05	RETARDO DEL CRECIMIENTO FETAL Y DESNUTRICION FETAL	T	129	129	-	-	-	-	-	-	-	-	-	-	-	-	-
			M	68	68	-	-	-	-	-	-	-	-	-	-	-	-	-
			F	61	61	-	-	-	-	-	-	-	-	-	-	-	-	-
8	J30	RINITIS ALERGICA Y VASOMOTORA	T	116	116	-	-	-	-	-	-	-	-	-	-	-	-	-
			M	77	77	-	-	-	-	-	-	-	-	-	-	-	-	-
			F	39	39	-	-	-	-	-	-	-	-	-	-	-	-	-
9	R62	FALTA DEL DESARROLLO FISIOLÓGICO NORMAL ESPERADO	T	107	106	1	-	-	-	-	-	-	-	-	-	-	-	-
			M	59	59	-	-	-	-	-	-	-	-	-	-	-	-	-
			F	48	47	1	-	-	-	-	-	-	-	-	-	-	-	-
10	P78	OTROS TRASTORNOS PERINATALES DEL SISTEMA DIGESTIVO	T	78	78	-	-	-	-	-	-	-	-	-	-	-	-	-
			M	38	38	-	-	-	-	-	-	-	-	-	-	-	-	-
			F	40	40	-	-	-	-	-	-	-	-	-	-	-	-	-
11	P39	OTRAS INFECCIONES ESPECIFICAS DEL PERIODO PERINATAL	T	61	61	-	-	-	-	-	-	-	-	-	-	-	-	-
			M	35	35	-	-	-	-	-	-	-	-	-	-	-	-	-
			F	26	26	-	-	-	-	-	-	-	-	-	-	-	-	-
12	R63	SINTOMAS Y SIGNOS CONCERNIENTES A LA ALIMENTACION Y A LA INGESTION	T	53	53	-	-	-	-	-	-	-	-	-	-	-	-	-
			M	22	22	-	-	-	-	-	-	-	-	-	-	-	-	-
			F	31	31	-	-	-	-	-	-	-	-	-	-	-	-	-
13	R21	SALPULLIDO Y OTRAS ERUPCIONES CUTANEAS NO ESPECIFICADAS	T	45	45	-	-	-	-	-	-	-	-	-	-	-	-	-
			M	23	23	-	-	-	-	-	-	-	-	-	-	-	-	-
			F	22	22	-	-	-	-	-	-	-	-	-	-	-	-	-
14	P28	OTROS PROBLEMAS RESPIRATORIOS DEL RECIEN NACIDO, ORIGINADOS EN EL	T	43	43	-	-	-	-	-	-	-	-	-	-	-	-	-
			M	26	26	-	-	-	-	-	-	-	-	-	-	-	-	-
			F	17	17	-	-	-	-	-	-	-	-	-	-	-	-	-
15	P38	ONFALITIS DEL RECIEN NACIDO CON O SIN HEMORRAGIA LEVE	T	40	40	-	-	-	-	-	-	-	-	-	-	-	-	-
			M	21	21	-	-	-	-	-	-	-	-	-	-	-	-	-
			F	19	19	-	-	-	-	-	-	-	-	-	-	-	-	-

**PRINCIPAL MORBILIDAD GENERAL SEGÚN EL CIE 10 POR SUB CATEGORIA DIAGNÓSTICA**  
**Departamento de Pediatría, Servicio de Neonatología. Consulta Externa. Enero - Diciembre 2018**

N°	CIE 10	MORBILIDAD	Sexo	TOTAL	Grupo de Edad													
					<1A	1-4A	5-9A	10-14A	15-19A	20-24A	25-29A	30-34A	35-39A	40-44A	45-49A	50-54A	55-59A	60-64A
<b>TOTAL GENERAL ...</b>			<b>T</b>	<b>3,120</b>	<b>3,108</b>	<b>12</b>	-	-	-	-	-	-	-	-	-	-	-	-
			<b>M</b>	<b>1,652</b>	<b>1,646</b>	<b>6</b>	-	-	-	-	-	-	-	-	-	-	-	-
			<b>F</b>	<b>1,468</b>	<b>1,462</b>	<b>6</b>	-	-	-	-	-	-	-	-	-	-	-	-
<b>TOTAL 15 PRINCIPALES DIAGNÓSTICOS</b>				<b>2,004</b>	<b>2,002</b>	<b>2</b>	-	-	-	-	-	-	-	-	-	-	-	-
1	P599	P599 - ICTERICIA NEONATAL, NO ESPECIFICADA	T	321	321	-	-	-	-	-	-	-	-	-	-	-	-	-
			M	177	177	-	-	-	-	-	-	-	-	-	-	-	-	-
			F	144	144	-	-	-	-	-	-	-	-	-	-	-	-	-
2	P073	P073 - RN PRE TERMINO	T	269	269	-	-	-	-	-	-	-	-	-	-	-	-	-
			M	140	140	-	-	-	-	-	-	-	-	-	-	-	-	-
			F	129	129	-	-	-	-	-	-	-	-	-	-	-	-	-
3	J00X	J00X - RINOFARINGITIS AGUDA, RINITIS AGUDA	T	261	261	-	-	-	-	-	-	-	-	-	-	-	-	-
			M	134	134	-	-	-	-	-	-	-	-	-	-	-	-	-
			F	127	127	-	-	-	-	-	-	-	-	-	-	-	-	-
4	L22X	L22X - DERMATITIS DEL PAÑAL	T	237	236	1	-	-	-	-	-	-	-	-	-	-	-	-
			M	100	100	-	-	-	-	-	-	-	-	-	-	-	-	-
			F	137	136	1	-	-	-	-	-	-	-	-	-	-	-	-
5	P923	P923 - HIPOALIMENTACION DEL RECIEN NACIDO	T	164	164	-	-	-	-	-	-	-	-	-	-	-	-	-
			M	80	80	-	-	-	-	-	-	-	-	-	-	-	-	-
			F	84	84	-	-	-	-	-	-	-	-	-	-	-	-	-
6	P614	P614 - OTRAS ANEMIAS CONGENITAS, NO CLASIFICADAS EN OTRA PARTE	T	118	118	-	-	-	-	-	-	-	-	-	-	-	-	-
			M	66	66	-	-	-	-	-	-	-	-	-	-	-	-	-
			F	52	52	-	-	-	-	-	-	-	-	-	-	-	-	-
7	R620	R620 - RETARDO DEL DESARROLLO	T	107	106	1	-	-	-	-	-	-	-	-	-	-	-	-
			M	59	59	-	-	-	-	-	-	-	-	-	-	-	-	-
			F	48	47	1	-	-	-	-	-	-	-	-	-	-	-	-
8	J300	J300 - RINITIS VASOMOTORA	T	98	98	-	-	-	-	-	-	-	-	-	-	-	-	-
			M	65	65	-	-	-	-	-	-	-	-	-	-	-	-	-
			F	33	33	-	-	-	-	-	-	-	-	-	-	-	-	-
9	P598	P598 - ICTERICIA NEONATAL POR OTRAS CAUSAS ESPECIFICADAS	T	86	86	-	-	-	-	-	-	-	-	-	-	-	-	-
			M	52	52	-	-	-	-	-	-	-	-	-	-	-	-	-
			F	34	34	-	-	-	-	-	-	-	-	-	-	-	-	-
10	P050	P050 - BAJO PESO PARA LA EDAD GESTACIONAL	T	84	84	-	-	-	-	-	-	-	-	-	-	-	-	-
			M	39	39	-	-	-	-	-	-	-	-	-	-	-	-	-
			F	45	45	-	-	-	-	-	-	-	-	-	-	-	-	-
11	P789	P789 - TRASTORNO PERINATAL DEL SISTEMA DIGESTIVO, NO ESPECIFICADO	T	70	70	-	-	-	-	-	-	-	-	-	-	-	-	-
			M	34	34	-	-	-	-	-	-	-	-	-	-	-	-	-
			F	36	36	-	-	-	-	-	-	-	-	-	-	-	-	-
12	P391	P391 - CONJUNTIVITIS Y DACRIOCISTITIS NEONATALES	T	53	53	-	-	-	-	-	-	-	-	-	-	-	-	-
			M	32	32	-	-	-	-	-	-	-	-	-	-	-	-	-
			F	21	21	-	-	-	-	-	-	-	-	-	-	-	-	-
13	P071	P071 - RN PESO BAJO AL NACER (1000 A 2499 GRAMOS)	T	49	49	-	-	-	-	-	-	-	-	-	-	-	-	-
			M	19	19	-	-	-	-	-	-	-	-	-	-	-	-	-
			F	30	30	-	-	-	-	-	-	-	-	-	-	-	-	-
14	R21X	R21X - SALPULLIDO Y OTRAS ERUPCIONES CUTANEAS NO ESPECIFICADAS	T	45	45	-	-	-	-	-	-	-	-	-	-	-	-	-
			M	23	23	-	-	-	-	-	-	-	-	-	-	-	-	-
			F	22	22	-	-	-	-	-	-	-	-	-	-	-	-	-
15	P593	P593 - ICTERICIA NEONATAL POR INHIBIDOR DE LA LECHE MATERNA	T	42	42	-	-	-	-	-	-	-	-	-	-	-	-	-
			M	17	17	-	-	-	-	-	-	-	-	-	-	-	-	-
			F	25	25	-	-	-	-	-	-	-	-	-	-	-	-	-



**PRINCIPAL MORBILIDAD GENERAL SEGÚN EL CIE 10 POR CATEGORIA DIAGNÓSTICA**  
Departamento de Oncología, Servicio de Ginecología Oncológica. Consulta Externa. Enero - Diciembre 2018

N°	CIE 10	MORBILIDAD	Sexo	TOTAL	Grupo de Edad														
					<1A	1-4A	5-9A	10-14A	15-19A	20-24A	25-29A	30-34A	35-39A	40-44A	45-49A	50-54A	55-59A	60-64A	65A+
<b>TOTAL GENERAL ...</b>			<b>T</b>	<b>4,235</b>	-	<b>1</b>	<b>3</b>	<b>9</b>	<b>50</b>	<b>173</b>	<b>265</b>	<b>302</b>	<b>506</b>	<b>627</b>	<b>680</b>	<b>494</b>	<b>403</b>	<b>311</b>	<b>411</b>
			<b>M</b>	-	-	-	-	-	-	-	-	-	-	-	-	-	-	-	-
			<b>F</b>	<b>4,235</b>	-	<b>1</b>	<b>3</b>	<b>9</b>	<b>50</b>	<b>173</b>	<b>265</b>	<b>302</b>	<b>506</b>	<b>627</b>	<b>680</b>	<b>494</b>	<b>403</b>	<b>311</b>	<b>411</b>
<b>TOTAL 15 PRINCIPALES DIAGNÓSTICOS</b>				<b>4,023</b>	-	<b>1</b>	<b>2</b>	<b>7</b>	<b>44</b>	<b>164</b>	<b>246</b>	<b>285</b>	<b>462</b>	<b>601</b>	<b>665</b>	<b>470</b>	<b>384</b>	<b>303</b>	<b>389</b>
1	N87	DISPLASIA DEL CUELLO UTERINO	T	2,765	-	-	2	4	25	135	207	239	366	438	477	310	234	153	175
			M	-	-	-	-	-	-	-	-	-	-	-	-	-	-	-	-
			F	2,765	-	-	2	4	25	135	207	239	366	438	477	310	234	153	175
2	C53	TUMOR MALIGNO DEL CUELLO DEL UTERO	T	405	-	-	-	1	-	1	11	13	26	61	75	58	51	42	66
			M	-	-	-	-	-	-	-	-	-	-	-	-	-	-	-	-
			F	405	-	-	-	1	-	1	11	13	26	61	75	58	51	42	66
3	C56	TUMOR MALIGNO DEL OVARIO	T	177	-	-	-	-	1	5	8	6	13	20	16	27	22	21	38
			M	-	-	-	-	-	-	-	-	-	-	-	-	-	-	-	-
			F	177	-	-	-	-	1	5	8	6	13	20	16	27	22	21	38
4	C54	TUMOR MALIGNO DEL CUERPO DEL UTERO	T	126	-	-	-	-	-	-	-	-	-	11	15	12	21	34	33
			M	-	-	-	-	-	-	-	-	-	-	-	-	-	-	-	-
			F	126	-	-	-	-	-	-	-	-	-	11	15	12	21	34	33
5	A63	OTRAS ENFERMEDADES DE TRANSMISION PREDOMINANTEMENTE SEXUAL, NO CLASIF	T	88	-	-	-	2	17	12	7	7	14	11	13	1	3	1	-
			M	-	-	-	-	-	-	-	-	-	-	-	-	-	-	-	-
			F	88	-	-	-	2	17	12	7	7	14	11	13	1	3	1	-
6	N72	ENFERMEDAD INFLAMATORIA DEL CUELLO UTERINO	T	84	-	-	-	-	-	5	6	5	14	13	18	6	8	6	3
			M	-	-	-	-	-	-	-	-	-	-	-	-	-	-	-	-
			F	84	-	-	-	-	-	5	6	5	14	13	18	6	8	6	3
7	N83	TRASTORNOS NO INFLAMATORIOS DEL OVARIO, DE LA TROMPA DE FALOPIO Y DEL	T	80	-	-	-	-	-	3	4	6	12	12	11	7	3	8	14
			M	-	-	-	-	-	-	-	-	-	-	-	-	-	-	-	-
			F	80	-	-	-	-	-	3	4	6	12	12	11	7	3	8	14
8	N85	OTROS TRASTORNOS NO INFLAMATORIOS DEL UTERO, EXCEPTO DEL CUELLO	T	68	-	1	-	-	-	-	-	-	4	5	12	19	14	6	7
			M	-	-	-	-	-	-	-	-	-	-	-	-	-	-	-	-
			F	68	-	1	-	-	-	-	-	-	4	5	12	19	14	6	7
9	N84	POLIPO DEL TRACTO GENITAL FEMENINO	T	63	-	-	-	-	1	2	-	2	4	7	8	10	7	12	10
			M	-	-	-	-	-	-	-	-	-	-	-	-	-	-	-	-
			F	63	-	-	-	-	1	2	-	2	4	7	8	10	7	12	10
10	C50	TUMOR MALIGNO DE LA MAMA	T	54	-	-	-	-	-	-	1	4	3	10	12	7	8	2	7
			M	-	-	-	-	-	-	-	-	-	-	-	-	-	-	-	-
			F	54	-	-	-	-	-	-	1	4	3	10	12	7	8	2	7
11	C51	TUMOR MALIGNO DE LA VULVA	T	29	-	-	-	-	-	-	-	-	-	1	1	3	-	3	21
			M	-	-	-	-	-	-	-	-	-	-	-	-	-	-	-	-
			F	29	-	-	-	-	-	-	-	-	-	1	1	3	-	3	21
12	N60	DISPLASIA MAMARIA BENIGNA	T	25	-	-	-	-	-	1	1	1	3	2	2	3	5	2	5
			M	-	-	-	-	-	-	-	-	-	-	-	-	-	-	-	-
			F	25	-	-	-	-	-	1	1	1	3	2	2	3	5	2	5
13	D25	LEIOMIOMA DEL UTERO	T	21	-	-	-	-	-	-	1	1	1	5	2	2	3	2	4
			M	-	-	-	-	-	-	-	-	-	-	-	-	-	-	-	-
			F	21	-	-	-	-	-	-	1	1	1	5	2	2	3	2	4
14	N95	OTROS TRASTORNOS MENOPAUSICOS Y PERIMENOPAUSICOS	T	21	-	-	-	-	-	-	-	-	-	2	1	4	3	9	2
			M	-	-	-	-	-	-	-	-	-	-	-	-	-	-	-	-
			F	21	-	-	-	-	-	-	-	-	-	2	1	4	3	9	2
15	C83	LINFOMA NO FOLICULAR	T	17	-	-	-	-	-	-	-	1	2	3	2	1	2	2	4
			M	-	-	-	-	-	-	-	-	-	-	-	-	-	-	-	-
			F	17	-	-	-	-	-	-	-	1	2	3	2	1	2	2	4

**PRINCIPAL MORBILIDAD GENERAL SEGÚN EL CIE 10 POR SUB CATEGORÍA DIAGNÓSTICA**  
Departamento de Oncología, Servicio de Ginecología Oncológica. Consulta Externa. Enero - Diciembre 2018

N°	CIE 10	MORBILIDAD	Sexo	TOTAL	Grupo de Edad															
					<1A	1-4A	5-9A	10-14A	15-19A	20-24A	25-29A	30-34A	35-39A	40-44A	45-49A	50-54A	55-59A	60-64A	65A+	
<b>TOTAL GENERAL ...</b>				<b>T</b>	<b>4,235</b>	-	<b>1</b>	<b>3</b>	<b>9</b>	<b>50</b>	<b>173</b>	<b>265</b>	<b>302</b>	<b>506</b>	<b>627</b>	<b>680</b>	<b>494</b>	<b>403</b>	<b>311</b>	<b>411</b>
				<b>M</b>	-	-	-	-	-	-	-	-	-	-	-	-	-	-	-	-
				<b>F</b>	<b>4,235</b>	-	<b>1</b>	<b>3</b>	<b>9</b>	<b>50</b>	<b>173</b>	<b>265</b>	<b>302</b>	<b>506</b>	<b>627</b>	<b>680</b>	<b>494</b>	<b>403</b>	<b>311</b>	<b>411</b>
<b>TOTAL 15 PRINCIPALES DIAGNÓSTICOS</b>					<b>3,871</b>	-	-	<b>2</b>	<b>7</b>	<b>43</b>	<b>161</b>	<b>244</b>	<b>280</b>	<b>451</b>	<b>579</b>	<b>651</b>	<b>446</b>	<b>365</b>	<b>278</b>	<b>364</b>
1	N870	N870 - DISPLASIA CERVICAL LEVE / NEOPLASIA INTRAEPITELIAL CERVICAL GRADO 1	T	1,683	-	-	1	3	23	91	136	147	231	303	281	161	132	95	79	
			M	-	-	-	-	-	-	-	-	-	-	-	-	-	-	-	-	
			F	1,683	-	-	1	3	23	91	136	147	231	303	281	161	132	95	79	
2	N872	N872 - DISPLASIA CERVICAL SEVERA/NEOPLASIA INTRAEPITELIAL CERVICAL GRADO 3	T	547	-	-	-	1	1	8	28	37	63	61	113	86	60	27	62	
			M	-	-	-	-	-	-	-	-	-	-	-	-	-	-	-	-	
			F	547	-	-	-	1	1	8	28	37	63	61	113	86	60	27	62	
3	N871	N871 - DISPLASIA CERVICAL MODERADA / NEOPLASIA INTRAEPITELIAL CERVICAL GRADO 2	T	531	-	-	1	-	1	35	43	55	71	73	83	63	42	31	33	
			M	-	-	-	-	-	-	-	-	-	-	-	-	-	-	-	-	
			F	531	-	-	1	-	1	35	43	55	71	73	83	63	42	31	33	
4	C539	C539 - TUMOR MALIGNO DEL CUELLO DEL UTERO SIN OTRA ESPECIFICACION	T	345	-	-	-	1	-	1	9	10	21	53	70	53	42	34	51	
			M	-	-	-	-	-	-	-	-	-	-	-	-	-	-	-	-	
			F	345	-	-	-	1	-	1	9	10	21	53	70	53	42	34	51	
5	C56X	C56X - TUMOR MALIGNO DEL OVARIO	T	177	-	-	-	-	1	5	8	6	13	20	16	27	22	21	38	
			M	-	-	-	-	-	-	-	-	-	-	-	-	-	-	-	-	
			F	177	-	-	-	-	1	5	8	6	13	20	16	27	22	21	38	
6	C541	C541 - TUMOR MALIGNO DEL ENDOMETRIO	T	103	-	-	-	-	-	-	-	-	-	6	13	9	19	29	27	
			M	-	-	-	-	-	-	-	-	-	-	-	-	-	-	-	-	
			F	103	-	-	-	-	-	-	-	-	-	6	13	9	19	29	27	
7	A630	A630 - VERRUGAS (VENEREAS) ANOGENITALES	T	88	-	-	-	2	17	12	7	7	14	11	13	1	3	1	-	
			M	-	-	-	-	-	-	-	-	-	-	-	-	-	-	-	-	
			F	88	-	-	-	2	17	12	7	7	14	11	13	1	3	1	-	
8	N72X	N72X - ENFERMEDAD INFLAMATORIA DEL CUELLO UTERINO	T	84	-	-	-	-	-	5	6	5	14	13	18	6	8	6	3	
			M	-	-	-	-	-	-	-	-	-	-	-	-	-	-	-	-	
			F	84	-	-	-	-	-	5	6	5	14	13	18	6	8	6	3	
9	N832	N832 - OTROS QUISTES OVARICOS Y LOS NO ESPECIFICADOS	T	76	-	-	-	-	-	3	4	6	11	12	10	6	3	7	14	
			M	-	-	-	-	-	-	-	-	-	-	-	-	-	-	-	-	
			F	76	-	-	-	-	-	3	4	6	11	12	10	6	3	7	14	
10	C509	C509 - TUMOR MALIGNO DE LA MAMA PARTE NO ESPECIFICADA	T	52	-	-	-	-	-	-	1	4	3	10	11	7	7	2	7	
			M	-	-	-	-	-	-	-	-	-	-	-	-	-	-	-	-	
			F	52	-	-	-	-	-	-	1	4	3	10	11	7	7	2	7	
11	N850	N850 - HIPERPLASIA DE GLANDULA DEL ENDOMETRIO:	T	52	-	-	-	-	-	-	-	-	3	3	11	12	11	6	6	
			M	-	-	-	-	-	-	-	-	-	-	-	-	-	-	-	-	
			F	52	-	-	-	-	-	-	-	-	3	3	11	12	11	6	6	
12	C530	C530 - TUMOR MALIGNO DEL ENDOCERVIX (ADENOCARCINOMA)	T	45	-	-	-	-	-	-	1	1	3	5	4	3	7	8	13	
			M	-	-	-	-	-	-	-	-	-	-	-	-	-	-	-	-	
			F	45	-	-	-	-	-	-	1	1	3	5	4	3	7	8	13	
13	N841	N841 - POLIPO DEL CUELLO DEL UTERO	T	44	-	-	-	-	-	1	-	1	3	4	5	7	6	9	8	
			M	-	-	-	-	-	-	-	-	-	-	-	-	-	-	-	-	
			F	44	-	-	-	-	-	1	-	1	3	4	5	7	6	9	8	
14	C519	C519 - TUMOR MALIGNO DE LA VULVA, PARTE NO ESPECIFICADA	T	23	-	-	-	-	-	-	-	-	-	-	1	3	-	-	19	
			M	-	-	-	-	-	-	-	-	-	-	-	-	-	-	-	-	
			F	23	-	-	-	-	-	-	-	-	-	-	1	3	-	-	19	
15	D259	D259 - LEIOMIOMA DEL UTERO, SIN OTRA ESPECIFICACION	T	21	-	-	-	-	-	-	1	1	1	5	2	2	3	2	4	
			M	-	-	-	-	-	-	-	-	-	-	-	-	-	-	-	-	
			F	21	-	-	-	-	-	-	1	1	1	5	2	2	3	2	4	

PRINCIPAL MORBILIDAD GENERAL SEGÚN EL CIE 10 POR CATEGORIA DIAGNÓSTICA

Departamento de Oncología, Servicio de Cirugía Oncológica de Mamas, Tejidos Blandos y Piel. Consulta Externa. Enero - Diciembre 2018

N°	CIE 10	MORBILIDAD	Sexo	TOTAL	Grupo de Edad														
					<1A	1-4A	5-9A	10-14A	15-19A	20-24A	25-29A	30-34A	35-39A	40-44A	45-49A	50-54A	55-59A	60-64A	65A+
<b>TOTAL GENERAL ...</b>			<b>T</b>	<b>2,599</b>	-	<b>3</b>	-	<b>37</b>	<b>116</b>	<b>151</b>	<b>170</b>	<b>221</b>	<b>216</b>	<b>330</b>	<b>302</b>	<b>362</b>	<b>212</b>	<b>183</b>	<b>296</b>
			<b>M</b>	<b>101</b>	-	-	-	<b>10</b>	<b>14</b>	<b>1</b>	<b>2</b>	<b>6</b>	<b>4</b>	<b>2</b>	<b>5</b>	<b>9</b>	<b>8</b>	<b>9</b>	<b>31</b>
			<b>F</b>	<b>2,498</b>	-	<b>3</b>	-	<b>27</b>	<b>102</b>	<b>150</b>	<b>168</b>	<b>215</b>	<b>212</b>	<b>328</b>	<b>297</b>	<b>353</b>	<b>204</b>	<b>174</b>	<b>265</b>
<b>TOTAL 15 PRINCIPALES DIAGNÓSTICOS</b>				<b>2,539</b>	-	<b>3</b>	-	<b>37</b>	<b>113</b>	<b>149</b>	<b>166</b>	<b>220</b>	<b>211</b>	<b>328</b>	<b>299</b>	<b>352</b>	<b>201</b>	<b>174</b>	<b>286</b>
1	N60	DISPLASIA MAMARIA BENIGNA	T	1,076	-	2	-	5	21	42	34	61	65	162	169	218	102	96	99
			M	4	-	-	-	-	-	-	-	-	-	-	-	2	-	1	1
			F	1,072	-	2	-	5	21	42	34	61	65	162	169	216	102	95	98
2	D24	TUMOR BENIGNO DE LA MAMA	T	526	-	-	-	18	59	47	44	40	61	68	55	58	27	18	31
			M	12	-	-	-	1	2	-	1	2	-	1	2	1	-	-	2
			F	514	-	-	-	17	57	47	43	38	61	68	54	56	26	18	29
3	N61	TRASTORNOS INFLAMATORIOS DE LA MAMA	T	312	-	-	-	1	12	39	58	62	40	41	28	12	8	1	10
			M	2	-	-	-	-	2	-	-	-	-	-	-	-	-	-	-
			F	310	-	-	-	1	10	39	58	62	40	41	28	12	8	1	10
4	C50	TUMOR MALIGNO DE LA MAMA	T	295	-	-	-	1	1	5	10	11	26	14	27	34	43	37	86
			M	1	-	-	-	-	-	-	-	-	-	-	-	-	-	-	1
			F	294	-	-	-	1	1	5	10	11	26	14	27	34	43	37	85
5	A18	TUBERCULOSIS DE OTROS ORGANOS	T	87	-	-	-	1	3	8	10	27	8	16	7	6	-	-	1
			M	-	-	-	-	-	-	-	-	-	-	-	-	-	-	-	-
			F	87	-	-	-	1	3	8	10	27	8	16	7	6	-	-	1
6	N64	OTROS TRASTORNOS DE LA MAMA	T	72	-	1	-	-	2	5	5	5	2	8	6	9	9	8	12
			M	-	-	-	-	-	-	-	-	-	-	-	-	-	-	-	-
			F	72	-	1	-	-	2	5	5	5	2	8	6	9	9	8	12
7	N63	MASA NO ESPECIFICADA EN LA MAMA	T	44	-	-	-	-	4	1	2	3	7	7	2	7	4	4	3
			M	-	-	-	-	-	-	-	-	-	-	-	-	-	-	-	-
			F	44	-	-	-	-	4	1	2	3	7	7	2	7	4	4	3
8	N62	HIPERTROFIA DE LA MAMA	T	39	-	-	-	8	11	1	1	7	-	2	2	2	1	-	4
			M	32	-	-	-	6	10	1	1	4	-	2	2	1	1	-	4
			F	7	-	-	-	2	1	-	-	3	-	-	-	1	-	-	
9	D48	TUMOR DE COMPORTAMIENTO INCIERTO O DESCONOCIDO DE OTROS SITIOS Y DE LC	T	26	-	-	-	3	-	-	1	2	-	7	1	1	4	4	3
			M	9	-	-	-	3	-	-	-	-	-	-	1	1	1	3	1
			F	17	-	-	-	-	-	-	1	2	-	7	1	-	3	1	2
10	C44	OTROS TUMORES MALIGNOS DE LA PIEL	T	14	-	-	-	-	-	-	-	1	-	-	1	1	1	2	8
			M	6	-	-	-	-	-	-	-	-	-	-	-	1	1	1	3
			F	8	-	-	-	-	-	-	-	1	-	-	1	-	-	1	5
11	C16	TUMOR MALIGNO DEL ESTOMAGO	T	10	-	-	-	-	-	-	-	-	-	-	-	-	-	2	8
			M	5	-	-	-	-	-	-	-	-	-	-	-	-	-	-	5
			F	5	-	-	-	-	-	-	-	-	-	-	-	-	-	2	3
12	C43	MELANOMA MALIGNO DE LA PIEL	T	10	-	-	-	-	-	-	-	-	1	-	-	-	-	1	8
			M	7	-	-	-	-	-	-	-	-	-	1	-	-	-	1	5
			F	3	-	-	-	-	-	-	-	-	-	-	-	-	-	-	3
13	C49	TUMOR MALIGNO DE OTROS TEJIDOS CONJUNTIVOS Y DE TEJIDOS BLANDOS	T	10	-	-	-	-	-	-	-	-	1	2	-	1	1	1	4
			M	3	-	-	-	-	-	-	-	-	-	-	-	-	1	1	1
			F	7	-	-	-	-	-	-	-	-	1	2	-	1	-	-	3
14	C18	TUMOR MALIGNO DEL COLON	T	9	-	-	-	-	-	-	-	-	-	1	-	1	1	-	6
			M	1	-	-	-	-	-	-	-	-	-	-	-	-	-	-	1
			F	8	-	-	-	-	-	-	-	-	-	1	-	1	1	-	5
15	D17	TUMORES BENIGNOS LIPOMATOSOS	T	9	-	-	-	-	-	1	1	1	-	-	1	2	-	-	3
			M	4	-	-	-	-	-	-	-	-	-	-	1	1	-	-	2
			F	5	-	-	-	-	-	1	1	1	-	-	-	1	-	-	1

**PRINCIPAL MORBILIDAD GENERAL SEGÚN EL CIE 10 POR SUB CATEGORÍA DIAGNÓSTICA**

Departamento de Oncología, Servicio de Cirugía Oncológica de Mamas, Tejidos Blandos y Piel. Consulta Externa. Enero - Diciembre 2018

N°	CIE 10	MORBILIDAD	Sexo	TOTAL	Grupo de Edad														
					<1A	1-4A	5-9A	10-14A	15-19A	20-24A	25-29A	30-34A	35-39A	40-44A	45-49A	50-54A	55-59A	60-64A	65A+
<b>TOTAL GENERAL ...</b>			<b>T</b>	<b>2,599</b>	-	<b>3</b>	-	<b>37</b>	<b>116</b>	<b>151</b>	<b>170</b>	<b>221</b>	<b>216</b>	<b>330</b>	<b>302</b>	<b>362</b>	<b>212</b>	<b>183</b>	<b>296</b>
			<b>M</b>	<b>101</b>	-	-	-	<b>10</b>	<b>14</b>	<b>1</b>	<b>2</b>	<b>6</b>	<b>4</b>	<b>2</b>	<b>5</b>	<b>9</b>	<b>8</b>	<b>9</b>	<b>31</b>
			<b>F</b>	<b>2,498</b>	-	<b>3</b>	-	<b>27</b>	<b>102</b>	<b>150</b>	<b>168</b>	<b>215</b>	<b>212</b>	<b>328</b>	<b>297</b>	<b>353</b>	<b>204</b>	<b>174</b>	<b>265</b>
<b>TOTAL 15 PRINCIPALES DIAGNÓSTICOS</b>				<b>2,481</b>	-	<b>3</b>	-	<b>35</b>	<b>112</b>	<b>145</b>	<b>164</b>	<b>217</b>	<b>209</b>	<b>321</b>	<b>290</b>	<b>349</b>	<b>198</b>	<b>170</b>	<b>268</b>
1	N601	N601 - MASTOPATIA QUISTICA DIFUSA	T	1,059	-	2	-	5	21	40	33	60	64	159	163	218	101	94	99
			M	4	-	-	-	-	-	-	-	-	-	-	-	2	-	1	1
			F	1,055	-	2	-	5	21	40	33	60	64	159	163	216	101	93	98
2	D24X	D24X - TUMOR BENIGNO DE LA MAMA	T	526	-	-	-	18	59	47	44	40	61	68	55	58	27	18	31
			M	12	-	-	-	1	2	-	1	2	-	-	1	2	1	-	2
			F	514	-	-	-	17	57	47	43	38	61	68	54	56	26	18	29
3	N61X	N61X - TRASTORNOS INFLAMATORIOS DE LA MAMA	T	312	-	-	-	1	12	39	58	62	40	41	28	12	8	1	10
			M	2	-	-	-	-	2	-	-	-	-	-	-	-	-	-	-
			F	310	-	-	-	1	10	39	58	62	40	41	28	12	8	1	10
4	C509	C509 - TUMOR MALIGNO DE LA MAMA PARTE NO ESPECIFICADA	T	199	-	-	-	1	1	1	8	5	21	10	16	26	24	28	58
			M	1	-	-	-	-	-	-	-	-	-	-	-	-	-	-	1
			F	198	-	-	-	1	1	1	8	5	21	10	16	26	24	28	57
5	C502	C502 - TUMOR MALIGNO DEL CUADRANTE SUPERIOR INTERNO DE LA MAMA	T	95	-	-	-	-	-	3	2	6	5	4	11	8	19	9	28
			M	-	-	-	-	-	-	-	-	-	-	-	-	-	-	-	-
			F	95	-	-	-	-	-	3	2	6	5	4	11	8	19	9	28
6	A188	A188 - TUBERCULOSIS DE OTROS ORGANOS ESPECIFICADOS	T	85	-	-	-	1	3	8	10	27	8	15	6	6	-	-	1
			M	-	-	-	-	-	-	-	-	-	-	-	-	-	-	-	-
			F	85	-	-	-	1	3	8	10	27	8	15	6	6	-	-	1
7	N644	N644 - MASTODINIA	T	60	-	1	-	-	1	5	3	4	2	7	6	9	7	5	10
			M	-	-	-	-	-	-	-	-	-	-	-	-	-	-	-	-
			F	60	-	1	-	-	1	5	3	4	2	7	6	9	7	5	10
8	N63X	N63X - MASA NO ESPECIFICADA EN LA MAMA	T	44	-	-	-	-	4	1	2	3	7	7	2	7	4	4	3
			M	-	-	-	-	-	-	-	-	-	-	-	-	-	-	-	-
			F	44	-	-	-	-	4	1	2	3	7	7	2	7	4	4	3
9	N62X	N62X - HIPERTROFIA DE LA MAMA	T	39	-	-	-	8	11	1	1	7	-	2	2	2	1	-	4
			M	32	-	-	-	6	10	1	1	4	-	2	2	1	1	-	4
			F	7	-	-	-	2	1	-	-	3	-	-	-	1	-	-	-
10	D487	D487 - TUMOR DE COMPORTAMIENTO INCIERTO O DESCONOCIDO DE OTROS SITIOS	T	15	-	-	-	1	-	-	1	2	-	4	-	-	3	3	1
			M	4	-	-	-	1	-	-	-	-	-	-	-	1	2	-	-
			F	11	-	-	-	-	-	1	2	-	4	-	-	2	1	1	1
11	C449	C449 - TUMOR MALIGNO DE LA PIEL, SITIO NO ESPECIFICADO	T	13	-	-	-	-	-	-	-	1	-	-	1	1	1	2	7
			M	6	-	-	-	-	-	-	-	-	-	-	-	1	1	1	3
			F	7	-	-	-	-	-	-	-	1	-	-	1	-	-	1	4
12	N649	N649 - TRASTORNO DE LA MAMA, NO ESPECIFICADO	T	10	-	-	-	-	-	-	2	-	-	1	-	-	2	3	2
			M	-	-	-	-	-	-	-	-	-	-	-	-	-	-	-	-
			F	10	-	-	-	-	-	-	2	-	-	1	-	-	2	3	2
13	C499	C499 - TUMOR MALIGNO DEL TEJIDO CONJUNTIVO Y TEJIDO BLANDO, DE SITIO NO ESPECIFICADO	T	9	-	-	-	-	-	-	-	-	1	2	-	1	1	1	3
			M	3	-	-	-	-	-	-	-	-	-	-	-	1	1	1	1
			F	6	-	-	-	-	-	-	-	-	1	2	-	-	-	2	2
14	C169	C169 - TUMOR MALIGNO DEL ESTOMAGO, PARTE NO ESPECIFICADA	T	8	-	-	-	-	-	-	-	-	-	-	-	-	-	-	6
			M	4	-	-	-	-	-	-	-	-	-	-	-	-	-	-	4
			F	4	-	-	-	-	-	-	-	-	-	-	-	-	-	-	2
15	C189	C189 - TUMOR MALIGNO DEL COLON, PARTE NO ESPECIFICADA	T	7	-	-	-	-	-	-	-	-	-	1	-	1	-	-	5
			M	1	-	-	-	-	-	-	-	-	-	-	-	-	-	-	1
			F	6	-	-	-	-	-	-	-	-	-	1	-	1	-	-	4

**PRINCIPAL MORBILIDAD GENERAL SEGÚN EL CIE 10 POR CATEGORIA DIAGNÓSTICA**  
Departamento de Oncología, Servicio de Medicina Oncológica. Consulta Externa. Enero - Diciembre 2018

N°	CIE 10	MORBILIDAD	Sexo	TOTAL	Grupo de Edad														
					<1A	1-4A	5-9A	10-14A	15-19A	20-24A	25-29A	30-34A	35-39A	40-44A	45-49A	50-54A	55-59A	60-64A	65A+
<b>TOTAL GENERAL ...</b>			<b>T</b>	<b>648</b>	-	<b>1</b>	-	<b>2</b>	-	<b>10</b>	<b>19</b>	<b>34</b>	<b>25</b>	<b>50</b>	<b>51</b>	<b>47</b>	<b>101</b>	<b>79</b>	<b>229</b>
			<b>M</b>	<b>200</b>	-	<b>1</b>	-	<b>1</b>	-	<b>6</b>	<b>10</b>	<b>5</b>	<b>1</b>	<b>7</b>	<b>8</b>	<b>5</b>	<b>14</b>	<b>31</b>	<b>111</b>
			<b>F</b>	<b>448</b>	-	-	-	<b>1</b>	-	<b>4</b>	<b>9</b>	<b>29</b>	<b>24</b>	<b>43</b>	<b>43</b>	<b>42</b>	<b>87</b>	<b>48</b>	<b>118</b>
<b>TOTAL 15 PRINCIPALES DIAGNÓSTICOS</b>				<b>543</b>	-	-	-	-	-	<b>2</b>	<b>5</b>	<b>29</b>	<b>23</b>	<b>41</b>	<b>42</b>	<b>42</b>	<b>91</b>	<b>70</b>	<b>198</b>
1	C50	TUMOR MALIGNO DE LA MAMA	T	141	-	-	-	-	-	-	1	1	14	18	10	21	35	5	36
			M	-	-	-	-	-	-	-	-	-	-	-	-	-	-	-	-
			F	141	-	-	-	-	-	-	1	1	14	18	10	21	35	5	36
2	C53	TUMOR MALIGNO DEL CUELLO DEL UTERO	T	128	-	-	-	-	-	-	2	24	3	12	17	11	32	18	9
			M	-	-	-	-	-	-	-	-	-	-	-	-	-	-	-	-
			F	128	-	-	-	-	-	-	2	24	3	12	17	11	32	18	9
3	C61	TUMOR MALIGNO DE LA PROSTATA	T	63	-	-	-	-	-	-	-	-	-	-	-	1	3	-	59
			M	63	-	-	-	-	-	-	-	-	-	-	-	1	3	-	59
			F	-	-	-	-	-	-	-	-	-	-	-	-	-	-	-	-
4	C83	LINFOMA NO FOLICULAR	T	42	-	-	-	-	-	-	-	1	1	4	5	2	4	10	15
			M	14	-	-	-	-	-	-	-	-	-	1	1	1	2	8	1
			F	28	-	-	-	-	-	-	-	1	1	3	4	1	2	2	14
5	C16	TUMOR MALIGNO DEL ESTOMAGO	T	29	-	-	-	-	-	-	-	-	1	2	2	5	2	3	14
			M	16	-	-	-	-	-	-	-	-	1	1	-	-	-	2	12
			F	13	-	-	-	-	-	-	-	-	-	1	2	5	2	1	2
6	C18	TUMOR MALIGNO DEL COLON	T	22	-	-	-	-	-	-	-	1	2	3	1	1	2	2	10
			M	15	-	-	-	-	-	-	-	1	-	3	-	1	2	1	7
			F	7	-	-	-	-	-	-	-	-	2	-	1	-	-	1	3
7	C21	TUMOR MALIGNO DEL AÑO Y DEL CONDUCTO ANAL	T	20	-	-	-	-	-	1	-	-	-	-	-	-	1	2	16
			M	3	-	-	-	-	-	-	-	-	-	-	-	-	-	1	2
			F	17	-	-	-	-	-	1	-	-	-	-	-	-	1	1	14
8	C20	TUMOR MALIGNO DEL RECTO	T	19	-	-	-	-	-	-	-	-	-	-	-	-	1	6	12
			M	6	-	-	-	-	-	-	-	-	-	-	-	-	1	3	2
			F	13	-	-	-	-	-	-	-	-	-	-	-	-	-	3	10
9	C54	TUMOR MALIGNO DEL CUERPO DEL UTERO	T	19	-	-	-	-	-	-	-	-	-	1	-	-	-	12	6
			M	-	-	-	-	-	-	-	-	-	-	-	-	-	-	-	-
			F	19	-	-	-	-	-	-	-	-	1	-	-	-	-	12	6
10	C49	TUMOR MALIGNO DE OTROS TEJIDOS CONJUNTIVOS Y DE TEJIDOS BLANDOS	T	12	-	-	-	-	-	-	2	1	-	-	1	-	5	-	3
			M	5	-	-	-	-	-	-	-	-	-	-	-	-	3	-	2
			F	7	-	-	-	-	-	-	2	1	-	-	1	-	2	-	1
11	C34	TUMOR MALIGNO DE LOS BRONQUIOS Y DEL PULMON	T	11	-	-	-	-	-	1	-	1	-	-	-	-	2	6	1
			M	5	-	-	-	-	-	-	-	-	-	-	-	-	-	5	-
			F	6	-	-	-	-	-	1	-	1	-	-	-	-	2	1	1
12	C80	TUMOR MALIGNO DE SITIOS NO ESPECIFICADOS CANCER [TUMOR MALIGNO]: .. SAI	T	10	-	-	-	-	-	-	-	-	-	-	2	1	4	1	2
			M	-	-	-	-	-	-	-	-	-	-	-	-	-	-	-	-
			F	10	-	-	-	-	-	-	-	-	-	-	2	1	4	1	2
13	C90	MIELOMA MULTIPLE Y TUMORES MALIGNOS DE CELULAS PLASMATICAS	T	10	-	-	-	-	-	-	-	-	-	-	1	-	-	1	8
			M	8	-	-	-	-	-	-	-	-	-	-	-	-	-	1	7
			F	2	-	-	-	-	-	-	-	-	-	1	-	-	-	-	1
14	C43	MELANOMA MALIGNO DE LA PIEL	T	9	-	-	-	-	-	-	-	-	2	1	1	-	-	4	1
			M	5	-	-	-	-	-	-	-	-	-	-	-	-	-	4	1
			F	4	-	-	-	-	-	-	-	2	1	1	-	-	-	-	-
15	C32	TUMOR MALIGNO DE LA LARINGE	T	8	-	-	-	-	-	-	-	-	-	-	2	-	-	-	6
			M	8	-	-	-	-	-	-	-	-	-	2	-	-	-	-	6
			F	-	-	-	-	-	-	-	-	-	-	-	-	-	-	-	-

**PRINCIPAL MORBILIDAD GENERAL SEGÚN EL CIE 10 POR SUB CATEGORÍA DIAGNÓSTICA**  
Departamento de Oncología, Servicio de Medicina Oncológica. Consulta Externa. Enero - Diciembre 2018

N°	CIE 10	MORBILIDAD	Sexo	TOTAL	Grupo de Edad														
					<1A	1-4A	5-9A	10-14A	15-19A	20-24A	25-29A	30-34A	35-39A	40-44A	45-49A	50-54A	55-59A	60-64A	65A+
<b>TOTAL GENERAL ...</b>			<b>T</b>	<b>754</b>	-	<b>1</b>	-	<b>2</b>	-	<b>15</b>	<b>22</b>	<b>39</b>	<b>32</b>	<b>59</b>	<b>67</b>	<b>59</b>	<b>122</b>	<b>90</b>	<b>246</b>
			<b>M</b>	<b>226</b>	-	<b>1</b>	-	<b>1</b>	-	<b>10</b>	<b>13</b>	<b>7</b>	<b>2</b>	<b>7</b>	<b>8</b>	<b>10</b>	<b>15</b>	<b>34</b>	<b>118</b>
			<b>F</b>	<b>528</b>	-	-	-	<b>1</b>	-	<b>5</b>	<b>9</b>	<b>32</b>	<b>30</b>	<b>52</b>	<b>59</b>	<b>49</b>	<b>107</b>	<b>56</b>	<b>128</b>
<b>TOTAL 15 PRINCIPALES DIAGNÓSTICOS</b>					<b>585</b>	-	-	-	-	<b>3</b>	<b>8</b>	<b>32</b>	<b>27</b>	<b>48</b>	<b>48</b>	<b>50</b>	<b>106</b>	<b>70</b>	<b>193</b>
1	C509	C509 - TUMOR MALIGNO DE LA MAMA PARTE NO ESPECIFICADA	T	192	-	-	-	-	-	-	1	2	19	24	17	27	49	10	43
			M	1	-	-	-	-	-	-	-	-	-	-	-	-	-	-	1
			F	191	-	-	-	-	-	-	1	2	19	24	17	27	49	10	42
2	C539	C539 - TUMOR MALIGNO DEL CUELLO DEL UTERO SIN OTRA ESPECIFICACION	T	131	-	-	-	-	-	-	2	24	3	12	19	11	33	17	10
			M	-	-	-	-	-	-	-	-	-	-	-	-	-	-	-	-
			F	131	-	-	-	-	-	-	2	24	3	12	19	11	33	17	10
3	C61X	C61X - TUMOR MALIGNO DE LA PROSTATA	T	68	-	-	-	-	-	-	-	1	-	-	-	1	4	-	62
			M	68	-	-	-	-	-	-	-	1	-	-	-	1	4	-	62
			F	-	-	-	-	-	-	-	-	-	-	-	-	-	-	-	-
4	C169	C169 - TUMOR MALIGNO DEL ESTOMAGO, PARTE NO ESPECIFICADA	T	31	-	-	-	-	-	-	-	-	1	2	2	4	3	3	16
			M	18	-	-	-	-	-	-	-	-	1	1	-	-	-	2	14
			F	13	-	-	-	-	-	-	-	-	-	1	2	4	3	1	2
5	C839	C839 - LINFOMA NO FOLICULAR (DIFUSO), SIN OTRA ESPECIFICACION	T	23	-	-	-	-	-	-	-	1	1	1	4	1	3	9	3
			M	11	-	-	-	-	-	-	-	-	-	1	1	1	1	8	-
			F	12	-	-	-	-	-	-	-	1	1	1	3	-	2	1	3
6	C833	C833 - LINFOMA DE CELULAS B GRANDES	T	20	-	-	-	-	-	-	-	-	-	3	2	1	1	1	12
			M	3	-	-	-	-	-	-	-	-	-	1	-	1	-	-	1
			F	17	-	-	-	-	-	-	-	-	-	2	2	1	-	1	11
7	C189	C189 - TUMOR MALIGNO DEL COLON, PARTE NO ESPECIFICADA	T	19	-	-	-	-	-	-	-	1	2	3	-	1	2	2	8
			M	12	-	-	-	-	-	-	-	1	-	3	-	1	1	1	5
			F	7	-	-	-	-	-	-	-	-	2	-	-	-	1	1	3
8	C20X	C20X - TUMOR MALIGNO DEL RECTO	T	19	-	-	-	-	-	-	-	-	-	-	-	-	1	6	12
			M	6	-	-	-	-	-	-	-	-	-	-	-	-	1	3	2
			F	13	-	-	-	-	-	-	-	-	-	-	-	-	-	3	10
9	C349	C349 - TUMOR MALIGNO DE LOS BRONQUIOS O DEL PULMON, PARTE NO ESPECIFICADA	T	14	-	-	-	-	-	1	-	1	-	-	-	-	2	7	3
			M	6	-	-	-	-	-	-	-	-	-	-	-	-	-	6	-
			F	8	-	-	-	-	-	1	-	1	-	-	-	-	2	1	3
10	C541	C541 - TUMOR MALIGNO DEL ENDOMETRIO	T	14	-	-	-	-	-	-	-	-	-	-	-	-	-	11	3
			M	-	-	-	-	-	-	-	-	-	-	-	-	-	-	-	-
			F	14	-	-	-	-	-	-	-	-	-	-	-	-	-	11	3
11	C218	C218 - LESION DE SITIOS CONTIGUOS DEL ANO, DEL CONDUCTO ANAL Y DEL RECTO	T	12	-	-	-	-	-	1	-	-	-	-	-	-	-	2	9
			M	1	-	-	-	-	-	-	-	-	-	-	-	-	-	1	-
			F	11	-	-	-	-	-	1	-	-	-	-	-	-	-	1	9
12	C56X	C56X - TUMOR MALIGNO DEL OVARIO	T	12	-	-	-	-	-	-	-	-	1	3	2	1	4	-	1
			M	-	-	-	-	-	-	-	-	-	-	-	-	-	-	-	-
			F	12	-	-	-	-	-	-	-	-	1	3	2	1	4	-	1
13	C900	C900 - MIELOMA MULTIPLE	T	11	-	-	-	-	-	-	-	-	-	-	1	-	-	2	8
			M	9	-	-	-	-	-	-	-	-	-	-	-	-	-	2	7
			F	2	-	-	-	-	-	-	-	-	-	-	1	-	-	-	1
14	C499	C499 - TUMOR MALIGNO DEL TEJIDO CONJUNTIVO Y TEJIDO BLANDO, DE SITIO NO ESPECIFICADO	T	10	-	-	-	-	-	-	1	1	-	-	1	-	4	-	3
			M	4	-	-	-	-	-	-	-	-	-	-	-	2	-	2	
			F	6	-	-	-	-	-	-	1	1	-	-	1	-	2	-	1
15	C629	C629 - TUMOR MALIGNO DEL TESTICULO, NO ESPECIFICADO	T	9	-	-	-	-	-	1	4	1	-	-	-	3	-	-	-
			M	9	-	-	-	-	-	1	4	1	-	-	-	3	-	-	-
			F	-	-	-	-	-	-	-	-	-	-	-	-	-	-	-	-

**PRINCIPAL MORBILIDAD GENERAL SEGÚN EL CIE 10 POR CATEGORIA DIAGNÓSTICA**  
Departamento de Oncología, Servicio de Cirugía Oncológica. Consulta Externa. Enero - Diciembre 2018

N°	CIE 10	MORBILIDAD	Sexo	TOTAL	Grupo de Edad														
					<1A	1-4A	5-9A	10-14A	15-19A	20-24A	25-29A	30-34A	35-39A	40-44A	45-49A	50-54A	55-59A	60-64A	65A+
<b>TOTAL GENERAL ...</b>			<b>T</b>	<b>521</b>	-	-	-	2	8	4	9	18	25	19	31	78	58	57	212
			<b>M</b>	<b>232</b>	-	-	-	1	2	1	2	9	12	1	13	36	27	30	98
			<b>F</b>	<b>289</b>	-	-	-	1	6	3	7	9	13	18	18	42	31	27	114
<b>TOTAL 15 PRINCIPALES DIAGNÓSTICOS</b>				<b>419</b>	-	-	-	1	6	3	6	13	20	19	21	65	43	48	174
1	C16	TUMOR MALIGNO DEL ESTOMAGO	T	132	-	-	-	-	-	-	-	2	8	4	5	17	14	21	61
			M	68	-	-	-	-	-	-	-	-	7	1	7	7	12	34	
			F	64	-	-	-	-	-	-	-	2	1	4	4	10	7	27	
2	C18	TUMOR MALIGNO DEL COLON	T	112	-	-	-	-	-	-	-	7	5	2	2	24	20	8	44
			M	75	-	-	-	-	-	-	-	6	3	-	2	24	13	6	21
			F	37	-	-	-	-	-	-	-	1	2	2	-	7	7	2	23
3	C20	TUMOR MALIGNO DEL RECTO	T	27	-	-	-	-	-	-	1	-	-	1	2	-	2	6	15
			M	13	-	-	-	-	-	-	1	-	-	-	2	-	-	3	7
			F	14	-	-	-	-	-	-	-	-	-	1	-	2	3	8	
4	C17	TUMOR MALIGNO DEL INTESTINO DELGADO	T	19	-	-	-	-	-	-	-	-	1	1	-	1	2	-	14
			M	13	-	-	-	-	-	-	-	-	1	1	-	-	1	-	10
			F	6	-	-	-	-	-	-	-	-	-	-	-	1	1	-	4
5	D24	TUMOR BENIGNO DE LA MAMA	T	19	-	-	-	-	3	1	-	-	3	2	3	3	1	-	3
			M	1	-	-	-	-	-	-	-	-	-	-	-	-	-	-	1
			F	18	-	-	-	-	3	1	-	-	3	2	3	3	1	-	2
6	N61	TRASTORNOS INFLAMATORIOS DE LA MAMA	T	16	-	-	-	-	2	-	2	2	2	4	1	2	1	-	-
			M	3	-	-	-	-	1	-	-	-	-	-	1	1	-	-	-
			F	13	-	-	-	-	1	-	2	2	2	4	1	1	-	-	-
7	C25	TUMOR MALIGNO DEL PANCREAS	T	15	-	-	-	1	-	-	-	-	-	-	1	5	-	4	4
			M	1	-	-	-	-	-	-	-	-	-	-	-	-	-	-	1
			F	14	-	-	-	1	-	-	-	-	-	-	-	-	-	4	3
8	C50	TUMOR MALIGNO DE LA MAMA	T	14	-	-	-	-	1	-	-	-	1	2	1	3	-	2	4
			M	-	-	-	-	-	-	-	-	-	-	-	-	-	-	-	-
			F	14	-	-	-	-	1	-	-	-	1	2	1	3	-	2	4
9	C49	TUMOR MALIGNO DE OTROS TEJIDOS CONJUNTIVOS Y DE TEJIDOS BLANDOS	T	13	-	-	-	-	-	-	1	-	-	1	4	1	-	2	4
			M	4	-	-	-	-	-	-	-	-	-	-	2	-	-	1	1
			F	9	-	-	-	-	-	-	1	-	-	1	2	1	-	1	3
10	C24	TUMOR MALIGNO DE OTRAS PARTES Y DE LAS NO ESPECIFICADAS DE LAS VIAS BI	T	10	-	-	-	-	-	1	-	-	-	-	-	2	-	1	6
			M	4	-	-	-	-	-	-	-	-	-	-	-	-	-	1	3
			F	6	-	-	-	-	-	1	-	-	-	-	-	2	-	-	3
11	D48	TUMOR DE COMPORTAMIENTO INCIERTO O DESCONOCIDO DE OTROS SITIOS Y DE LO	T	10	-	-	-	-	-	-	1	1	-	2	1	2	-	-	3
			M	1	-	-	-	-	-	-	-	-	-	-	-	-	-	-	1
			F	9	-	-	-	-	-	-	1	-	2	1	2	-	-	-	2
12	C21	TUMOR MALIGNO DEL ANO Y DEL CONDUCTO ANAL	T	9	-	-	-	-	-	-	-	1	-	-	-	1	-	-	7
			M	2	-	-	-	-	-	-	-	-	-	-	-	1	-	-	1
			F	7	-	-	-	-	-	-	-	1	-	-	-	-	-	-	6
13	C22	TUMOR MALIGNO DEL HIGADO Y DE LAS VIAS BILIARES INTRAHEPATICAS	T	8	-	-	-	-	-	-	1	-	-	-	1	1	1	1	3
			M	5	-	-	-	-	-	-	-	-	-	-	1	-	1	1	2
			F	3	-	-	-	-	-	-	1	-	-	-	-	1	-	-	1
14	C23	TUMOR MALIGNO DE LA VESICULA BILIAR	T	8	-	-	-	-	-	-	-	-	-	-	-	1	-	2	5
			M	4	-	-	-	-	-	-	-	-	-	-	-	-	-	1	3
			F	4	-	-	-	-	-	-	-	-	-	-	-	1	-	1	2
15	D13	TUMOR BENIGNO DE OTRAS PARTES Y DE LAS MAL DEFINIDAS DEL SISTEMA DIGES	T	7	-	-	-	-	-	1	-	-	-	-	-	2	2	1	1
			M	2	-	-	-	-	-	-	-	-	-	-	-	1	1	-	-
			F	5	-	-	-	-	-	1	-	-	-	-	-	1	1	1	1

**PRINCIPAL MORBILIDAD GENERAL SEGÚN EL CIE 10 POR SUB CATEGORÍA DIAGNÓSTICA**  
Departamento de Oncología, Servicio de Cirugía Oncológica. Consulta Externa. Enero - Diciembre 2018

N°	CIE 10	MORBILIDAD	Sexo	TOTAL	Grupo de Edad														
					<1A	1-4A	5-9A	10-14A	15-19A	20-24A	25-29A	30-34A	35-39A	40-44A	45-49A	50-54A	55-59A	60-64A	65A+
<b>TOTAL GENERAL ...</b>			<b>T</b>	<b>521</b>	-	-	-	2	8	4	9	18	25	19	31	78	58	57	212
			<b>M</b>	<b>232</b>	-	-	-	1	2	1	2	9	12	1	13	36	27	30	98
			<b>F</b>	<b>289</b>	-	-	-	1	6	3	7	9	13	18	18	42	31	27	114
<b>TOTAL 15 PRINCIPALES DIAGNÓSTICOS</b>				<b>370</b>	-	-	-	1	6	1	5	12	20	17	16	54	39	44	155
1	C169	C169 - TUMOR MALIGNO DEL ESTOMAGO, PARTE NO ESPECIFICADA	T	102	-	-	-	-	-	-	-	1	5	3	2	13	10	19	49
			M	53	-	-	-	-	-	-	-	-	5	-	5	5	12	26	
			F	49	-	-	-	-	-	-	-	1	-	3	2	8	5	7	23
2	C189	C189 - TUMOR MALIGNO DEL COLON, PARTE NO ESPECIFICADA	T	92	-	-	-	-	-	-	-	7	4	2	2	21	15	7	34
			M	64	-	-	-	-	-	-	-	6	2	-	2	21	11	5	17
			F	28	-	-	-	-	-	-	-	1	2	2	-	4	2	17	
3	C20X	C20X - TUMOR MALIGNO DEL RECTO	T	27	-	-	-	-	-	-	1	-	-	1	2	-	2	6	15
			M	13	-	-	-	-	-	-	1	-	-	-	2	-	-	3	7
			F	14	-	-	-	-	-	-	-	-	-	1	-	-	2	3	8
4	C160	C160 - TUMOR MALIGNO DEL CARDIAS	T	26	-	-	-	-	-	-	-	1	3	1	3	3	4	2	9
			M	12	-	-	-	-	-	-	-	-	2	-	1	1	2	-	6
			F	14	-	-	-	-	-	-	-	1	1	1	2	2	2	2	3
5	D24X	D24X - TUMOR BENIGNO DE LA MAMA	T	19	-	-	-	-	3	1	-	-	3	2	3	3	1	-	3
			M	1	-	-	-	-	-	-	-	-	-	-	-	-	-	-	1
			F	18	-	-	-	-	3	1	-	-	3	2	3	3	1	-	2
6	N61X	N61X - TRASTORNOS INFLAMATORIOS DE LA MAMA	T	16	-	-	-	-	2	-	2	2	2	4	1	2	1	-	-
			M	3	-	-	-	-	1	-	-	-	-	-	-	1	1	-	-
			F	13	-	-	-	-	1	-	2	2	2	4	1	1	-	-	-
7	C180	C180 - TUMOR MALIGNO DEL CIEGO	T	15	-	-	-	-	-	-	-	-	1	-	-	2	3	1	8
			M	9	-	-	-	-	-	-	-	-	1	-	-	2	2	1	3
			F	6	-	-	-	-	-	-	-	-	-	-	-	-	1	-	5
8	C179	C179 - TUMOR MALIGNO DEL INTESTINO DELGADO, PARTE NO ESPECIFICADA	T	13	-	-	-	-	-	-	-	-	1	1	-	1	1	-	9
			M	8	-	-	-	-	-	-	-	-	1	1	-	-	-	-	6
			F	5	-	-	-	-	-	-	-	-	-	-	-	1	1	-	3
9	C509	C509 - TUMOR MALIGNO DE LA MAMA PARTE NO ESPECIFICADA	T	13	-	-	-	-	1	-	-	-	1	2	1	3	-	1	4
			M	-	-	-	-	-	-	-	-	-	-	-	-	-	-	-	-
			F	13	-	-	-	-	1	-	-	-	1	2	1	3	-	1	4
10	C259	C259 - TUMOR MALIGNO DEL PANCREAS, PARTE NO ESPECIFICADA	T	12	-	-	-	1	-	-	-	-	-	-	-	4	-	4	3
			M	-	-	-	-	-	-	-	-	-	-	-	-	-	-	-	-
			F	12	-	-	-	1	-	-	-	-	-	-	-	4	-	4	3
11	C23X	C23X - TUMOR MALIGNO DE LA VESICULA BILIAR	T	8	-	-	-	-	-	-	-	-	-	-	-	1	-	2	5
			M	4	-	-	-	-	-	-	-	-	-	-	-	-	-	1	3
			F	4	-	-	-	-	-	-	-	-	-	-	-	1	-	1	2
12	C499	C499 - TUMOR MALIGNO DEL TEJIDO CONJUNTIVO Y TEJIDO BLANDO, DE SITIO NO ESPECIFICADO	T	8	-	-	-	-	-	-	1	-	-	1	1	-	-	2	3
			M	2	-	-	-	-	-	-	-	-	-	-	-	-	-	1	1
			F	6	-	-	-	-	-	-	1	-	-	1	1	-	-	1	2
13	C229	C229 - TUMOR MALIGNO DEL HIGADO, NO ESPECIFICADO	T	7	-	-	-	-	-	-	1	-	-	-	1	1	1	-	3
			M	4	-	-	-	-	-	-	-	-	-	-	1	-	1	-	2
			F	3	-	-	-	-	-	-	1	-	-	-	-	-	-	-	1
14	C170	C170 - TUMOR MALIGNO DEL DUODENO	T	6	-	-	-	-	-	-	-	-	-	-	-	-	1	-	5
			M	5	-	-	-	-	-	-	-	-	-	-	-	-	1	-	4
			F	1	-	-	-	-	-	-	-	-	-	-	-	-	-	-	1
15	C210	C210 - TUMOR MALIGNO DEL ANO, PARTE NO ESPECIFICADA	T	6	-	-	-	-	-	-	-	1	-	-	-	-	-	-	5
			M	1	-	-	-	-	-	-	-	-	-	-	-	-	-	-	1
			F	5	-	-	-	-	-	-	-	1	-	-	-	-	-	-	4



**PRINCIPAL MORBILIDAD GENERAL SEGÚN EL CIE 10 POR CATEGORIA DIAGNÓSTICA**  
**Departamento de Odontología. Servicio de Odontología. Consulta Externa. Enero - Diciembre 2018**

N°	CIE 10	MORBILIDAD	Sexo	TOTAL	Grupo de Edad														
					<1A	1-4A	5-9A	10-14A	15-19A	20-24A	25-29A	30-34A	35-39A	40-44A	45-49A	50-54A	55-59A	60-64A	65A+
<b>TOTAL GENERAL ...</b>			T	<b>6,018</b>	<b>42</b>	<b>581</b>	<b>585</b>	<b>194</b>	<b>694</b>	<b>684</b>	<b>647</b>	<b>540</b>	<b>428</b>	<b>321</b>	<b>200</b>	<b>230</b>	<b>210</b>	<b>176</b>	<b>486</b>
			M	<b>1,429</b>	<b>28</b>	<b>342</b>	<b>329</b>	<b>54</b>	<b>51</b>	<b>53</b>	<b>46</b>	<b>31</b>	<b>38</b>	<b>44</b>	<b>37</b>	<b>55</b>	<b>73</b>	<b>45</b>	<b>203</b>
			F	<b>4,589</b>	<b>14</b>	<b>239</b>	<b>256</b>	<b>140</b>	<b>643</b>	<b>631</b>	<b>601</b>	<b>509</b>	<b>390</b>	<b>277</b>	<b>163</b>	<b>175</b>	<b>137</b>	<b>131</b>	<b>283</b>
<b>TOTAL 15 PRINCIPALES DIAGNÓSTICOS</b>				<b>5,964</b>	<b>31</b>	<b>575</b>	<b>583</b>	<b>191</b>	<b>692</b>	<b>681</b>	<b>643</b>	<b>537</b>	<b>428</b>	<b>318</b>	<b>200</b>	<b>229</b>	<b>207</b>	<b>174</b>	<b>475</b>
1	K02	CARIES DENTAL	T	2,561	1	326	295	94	344	318	322	247	182	122	63	54	52	35	106
			M	514	-	184	168	24	8	8	11	9	7	14	10	13	16	5	37
			F	2,047	1	142	127	70	336	310	311	238	175	108	53	41	36	30	69
2	K05	GINGIVITIS Y ENFERMEDADES PERIODONTALES	T	1,463	-	51	78	48	214	212	190	166	119	73	39	52	54	44	123
			M	240	-	34	46	7	5	8	5	11	11	7	7	17	22	9	51
			F	1,223	-	17	32	41	209	204	185	155	108	66	32	35	32	35	72
3	K04	ENFERMEDADES DE LA PULPA Y DE LOS TEJIDOS PERIAPICALES	T	1,032	-	129	149	21	58	72	75	63	76	63	62	74	55	50	85
			M	340	-	72	78	8	16	17	17	5	11	11	13	23	17	39	
			F	692	-	57	71	13	42	55	58	58	65	52	49	61	32	33	46
4	K08	OTROS TRASTORNOS DE LOS DIENTES Y DE SUS ESTRUCTURAS DE SOSTEN	T	470	-	9	36	8	23	32	32	43	28	44	19	33	28	27	108
			M	148	-	7	23	2	2	5	6	3	5	6	6	10	8	10	55
			F	322	-	2	13	6	21	27	26	40	23	38	13	23	20	17	53
5	K00	TRASTORNOS DEL DESARROLLO Y DE LA ERUPCION DE LOS DIENTES	T	141	25	38	14	9	18	21	5	2	3	2	2	-	-	1	1
			M	64	15	23	7	4	4	8	2	-	-	-	-	-	-	1	-
			F	77	10	15	7	5	14	13	3	2	3	2	2	-	-	-	1
6	K07	ANOMALIAS DENTOFACIALES [INCLUSO LA MALOCCLUSION]	T	92	-	-	5	3	7	9	8	3	7	6	6	9	5	9	15
			M	24	-	-	3	2	6	4	1	-	1	-	1	1	-	5	
			F	68	-	-	2	1	1	5	7	3	7	5	6	8	4	9	10
7	K01	DIENTES INCLUIDOS E IMPACTADOS	T	44	-	-	-	1	14	8	4	7	3	2	1	-	2	1	1
			M	15	-	-	-	1	6	2	2	1	1	1	-	-	-	1	
			F	29	-	-	-	-	8	6	2	6	2	1	-	-	2	-	
8	K03	OTRAS ENFERMEDADES DE LOS TEJIDOS DUROS DE LOS DIENTES	T	37	-	3	2	2	2	1	-	3	6	3	2	4	2	2	5
			M	8	-	1	1	1	-	-	-	-	-	2	-	1	-	2	
			F	29	-	2	1	1	2	1	-	3	6	1	2	3	2	-	
9	K06	OTROS TRASTORNOS DE LA ENCIA Y DE LA ZONA EDENTULA	T	32	-	1	-	-	3	3	3	1	1	-	1	-	3	2	14
			M	8	-	1	-	-	-	-	1	1	1	-	1	-	-	1	
			F	24	-	-	-	-	3	3	2	-	-	-	-	-	3	1	
10	K12	ESTOMATITIS Y LESIONES AFINES	T	22	1	2	-	-	-	-	-	-	-	1	2	2	4	2	8
			M	8	1	2	-	-	-	-	-	-	-	-	-	-	-	5	
			F	14	-	-	-	-	-	-	-	-	-	1	2	2	4	2	
11	S02	FRACTURA DE HUESOS DEL CRANEO Y DE LA CARA	T	21	-	5	-	4	2	1	2	2	2	-	-	-	1	-	
			M	10	-	3	-	3	1	-	-	-	2	-	-	-	-	1	
			F	11	-	2	-	1	1	1	2	2	-	-	-	1	-	1	
12	Q38	OTRAS MALFORMACIONES CONGENITAS DE LA LENGUA, DE LA BOCA Y DE LA FARIN	T	18	4	9	2	1	-	-	1	-	-	-	-	-	-	-	
			M	14	3	9	1	1	-	-	-	-	-	-	-	-	-	-	
			F	4	1	-	1	-	-	-	1	-	-	-	1	-	-	-	
13	K13	OTRAS ENFERMEDADES DE LOS LABIOS Y DE LA MUCOSA BUCAL	T	15	-	1	1	-	3	2	-	-	-	-	1	2	-	1	
			M	4	-	-	1	-	2	-	-	-	-	-	-	-	1	-	
			F	11	-	1	-	-	1	2	-	-	-	1	2	-	-	1	
14	K11	ENFERMEDADES DE LAS GLANDULAS SALIVALES	T	10	-	-	1	-	1	2	-	-	1	1	-	-	-	4	
			M	2	-	-	-	-	-	1	-	-	-	-	-	-	-	1	
			F	8	-	-	1	-	1	1	-	-	1	1	-	-	-	3	
15	B37	CANDIDIASIS	T	6	-	1	-	-	3	-	1	-	-	-	-	1	-	-	
			M	1	-	1	-	-	-	-	-	-	-	-	-	-	-	-	
			F	5	-	-	-	-	3	-	1	-	-	-	-	1	-	-	

FUENTE: Sistema de Información HIS V. 3.0

**PRINCIPAL MORBILIDAD GENERAL SEGÚN EL CIE 10 POR SUB CATEGORIA DIAGNÓSTICA**  
**Departamento de Odontología. Servicio de Odontología. Consulta Externa. Enero - Diciembre 2018**

N°	CIE 10	MORBILIDAD	Sexo	TOTAL	Grupo de Edad															
					<1A	1-4A	5-9A	10-14A	15-19A	20-24A	25-29A	30-34A	35-39A	40-44A	45-49A	50-54A	55-59A	60-64A	65A+	
<b>TOTAL GENERAL ...</b>			<b>T</b>	<b>6,018</b>	<b>42</b>	<b>581</b>	<b>585</b>	<b>194</b>	<b>694</b>	<b>684</b>	<b>647</b>	<b>540</b>	<b>428</b>	<b>321</b>	<b>200</b>	<b>230</b>	<b>210</b>	<b>176</b>	<b>486</b>	
			<b>M</b>	<b>1,429</b>	<b>28</b>	<b>342</b>	<b>329</b>	<b>54</b>	<b>51</b>	<b>53</b>	<b>46</b>	<b>31</b>	<b>38</b>	<b>44</b>	<b>37</b>	<b>55</b>	<b>73</b>	<b>45</b>	<b>203</b>	
			<b>F</b>	<b>4,589</b>	<b>14</b>	<b>239</b>	<b>256</b>	<b>140</b>	<b>643</b>	<b>631</b>	<b>601</b>	<b>509</b>	<b>390</b>	<b>277</b>	<b>163</b>	<b>175</b>	<b>137</b>	<b>131</b>	<b>283</b>	
<b>TOTAL 15 PRINCIPALES DIAGNÓSTICOS</b>					<b>5,627</b>	<b>23</b>	<b>547</b>	<b>565</b>	<b>177</b>	<b>654</b>	<b>655</b>	<b>623</b>	<b>521</b>	<b>409</b>	<b>297</b>	<b>187</b>	<b>213</b>	<b>190</b>	<b>160</b>	<b>406</b>
1	K021	K021 - CARIES DE LA DENTINA	T	1,587	1	303	283	60	139	117	119	105	90	79	60	47	52	32	100	
			M	485	-	170	162	22	8	8	8	9	6	14	10	11	16	4	37	
			F	1,102	1	133	121	38	131	109	111	96	84	65	50	36	36	28	63	
2	K050	K050 - GINGIVITIS AGUDA	T	1,286	-	50	76	46	206	202	185	156	106	63	28	39	37	30	62	
			M	178	-	33	45	7	5	4	3	11	5	6	5	15	12	4	23	
			F	1,108	-	17	31	39	201	198	182	145	101	57	23	24	25	26	39	
3	K020	K020 - CARIES LIMITADA AL ESMALTE	T	939	-	23	10	32	201	197	197	140	89	39	2	4	-	-	5	
			M	22	-	14	5	-	-	-	2	-	-	-	-	1	-	-	-	
			F	917	-	9	5	32	201	197	195	140	89	39	2	3	-	-	5	
4	K040	K040 - PULPITIS	T	742	-	85	93	13	41	55	57	50	52	48	47	58	43	42	58	
			M	233	-	47	52	5	13	14	11	3	9	9	8	17	11	25		
			F	509	-	38	41	8	28	41	46	47	43	39	38	50	26	31	33	
5	K083	K083 - RAIZ DENTAL RETENIDA	T	398	-	9	36	6	14	22	28	31	20	38	18	31	28	26	91	
			M	142	-	7	23	2	2	5	6	3	4	6	5	10	8	10	51	
			F	256	-	2	13	4	12	17	22	28	16	32	13	21	20	16	40	
6	K041	K041 - NECROSIS DE LA PULPA	T	192	-	18	29	5	14	14	17	10	16	10	15	11	9	5	19	
			M	69	-	10	14	2	2	3	6	2	2	4	3	4	4	4	11	
			F	123	-	8	15	3	12	11	11	8	14	8	11	8	5	1	8	
7	K006	K006 - ALTERACIONES EN LA ERUPCION DENTARIA	T	102	22	32	9	7	11	19	2	-	-	-	-	-	-	-	-	
			M	50	13	19	4	3	3	7	1	-	-	-	-	-	-	-	-	
			F	52	9	13	5	4	8	12	1	-	-	-	-	-	-	-	-	
8	K052	K052 - PERIODONTITIS AGUDA	T	89	-	-	-	-	2	3	1	1	5	5	9	5	8	9	41	
			M	38	-	-	-	-	-	1	1	-	3	1	2	1	5	3	21	
			F	51	-	-	-	-	2	2	-	1	2	4	7	4	3	6	20	
9	K076	K076 - TRASTORNOS DE LA ARTICULACION TEMPOROMAXILAR	T	59	-	-	-	-	2	4	3	2	6	3	5	8	4	8	14	
			M	9	-	-	-	-	2	1	-	-	-	-	-	-	1	-	5	
			F	50	-	-	-	-	-	3	3	2	6	3	5	8	3	8	9	
10	K046	K046 - ABSCESO PERIAPICAL CON FISTULA	T	57	-	16	20	2	2	2	1	-	5	1	-	3	2	2	1	
			M	24	-	9	10	1	1	-	-	-	-	-	-	1	1	1	-	
			F	33	-	7	10	1	1	2	1	-	5	1	-	2	1	1	1	
11	K088	K088 - OTRAS AFECCIONES ESPECIFICADAS DE LOS DIENTES Y DE ESTRUCTURA DE S	T	46	-	-	-	2	9	7	4	11	7	5	1	-	-	-	-	
			M	1	-	-	-	-	-	-	-	-	-	1	-	-	-	-	-	
			F	45	-	-	-	2	9	7	4	11	7	5	-	-	-	-	-	
12	K053	K053 - PERIODONTITIS CRONICA	T	39	-	1	-	1	-	3	-	5	4	1	-	5	4	4	11	
			M	15	-	1	-	-	-	1	-	-	3	-	-	1	4	2	3	
			F	24	-	-	-	1	-	2	-	5	1	1	-	4	-	2	8	
13	K011	K011 - DIENTES IMPACTADOS	T	37	-	-	-	1	9	7	4	7	3	2	1	-	2	-	1	
			M	13	-	-	-	1	4	2	2	1	1	1	-	-	-	-	1	
			F	24	-	-	-	-	5	5	2	6	2	1	1	-	2	-	-	
14	K047	K047 - ABSCESO PERIAPICAL SIN FISTULA	T	30	-	10	7	1	-	-	-	2	3	1	-	1	1	1	3	
			M	12	-	6	2	-	-	-	-	-	-	-	-	1	1	1	1	
			F	18	-	4	5	1	-	-	-	2	3	1	-	-	-	-	2	
15	K029	K029 - CARIES DENTAL, NO ESPECIFICADA	T	24	-	-	2	1	4	3	5	1	3	2	1	1	-	1	-	
			M	4	-	-	1	1	-	-	-	-	1	-	-	-	-	1	-	
			F	20	-	-	1	-	4	3	5	1	2	2	1	1	-	-	-	

**PRINCIPAL MORBILIDAD GENERAL SEGÚN EL CIE 10 POR CATEGORIA DIAGNÓSTICA**  
**Departamento de Odontología. Servicio de Cirugía Buco Máxilo Facial. Consulta Externa. Enero - Diciembre 2018**

Nº	CIE 10	MORBILIDAD	Sexo	TOTAL	Grupo de Edad															
					<1A	1-4A	5-9A	10-14A	15-19A	20-24A	25-29A	30-34A	35-39A	40-44A	45-49A	50-54A	55-59A	60-64A	65A+	
<b>TOTAL GENERAL ...</b>			<b>T</b>	<b>4,209</b>	<b>18</b>	<b>44</b>	<b>47</b>	<b>145</b>	<b>460</b>	<b>361</b>	<b>331</b>	<b>275</b>	<b>242</b>	<b>260</b>	<b>287</b>	<b>340</b>	<b>325</b>	<b>326</b>	<b>748</b>	
			<b>M</b>	<b>1,246</b>	<b>12</b>	<b>28</b>	<b>34</b>	<b>63</b>	<b>186</b>	<b>114</b>	<b>84</b>	<b>77</b>	<b>39</b>	<b>55</b>	<b>51</b>	<b>72</b>	<b>91</b>	<b>89</b>	<b>251</b>	
			<b>F</b>	<b>2,963</b>	<b>6</b>	<b>16</b>	<b>13</b>	<b>82</b>	<b>274</b>	<b>247</b>	<b>247</b>	<b>198</b>	<b>203</b>	<b>205</b>	<b>236</b>	<b>268</b>	<b>234</b>	<b>237</b>	<b>497</b>	
<b>TOTAL 15 PRINCIPALES DIAGNÓSTICOS</b>					<b>4,068</b>	<b>18</b>	<b>40</b>	<b>40</b>	<b>140</b>	<b>450</b>	<b>347</b>	<b>318</b>	<b>253</b>	<b>238</b>	<b>250</b>	<b>276</b>	<b>332</b>	<b>322</b>	<b>316</b>	<b>728</b>
1	K08	OTROS TRASTORNOS DE LOS DIENTES Y DE SUS ESTRUCTURAS DE SOSTEN	T	1,137	-	3	5	9	34	40	58	55	64	85	77	106	114	127	360	
			M	379	-	2	2	2	13	20	11	17	12	25	22	25	40	38	150	
			F	758	-	1	3	7	21	20	47	38	52	60	55	81	74	89	210	
2	K07	ANOMALIAS DENTOFACIALES [INCLUSO LA MALOCCLUSION]	T	815	-	2	-	43	79	48	28	45	47	59	85	76	82	83	138	
			M	123	-	-	-	12	36	13	5	5	3	1	6	3	11	16	12	
			F	692	-	2	-	31	43	35	23	40	44	58	79	73	71	67	126	
3	K01	DIENTES INCLUIDOS E IMPACTADOS	T	798	2	1	6	48	231	163	133	75	39	30	20	10	13	11	16	
			M	279	2	1	3	26	101	47	36	29	3	6	4	4	7	5	5	
			F	519	-	-	3	22	130	116	97	46	36	24	16	6	6	6	11	
4	K04	ENFERMEDEADES DE LA PULPA Y DE LOS TEJIDOS PERIAPICALES	T	604	-	4	5	12	39	49	49	39	59	47	52	67	53	44	85	
			M	180	-	2	3	7	6	17	19	7	10	14	7	24	14	15	35	
			F	424	-	2	2	5	33	32	30	32	49	33	45	43	39	29	50	
5	K05	GINGIVITIS Y ENFERMEDEADES PERIODONTALES	T	324	2	2	1	4	22	19	17	22	11	14	27	36	25	28	94	
			M	93	-	1	1	2	9	4	5	4	4	2	8	11	11	8	23	
			F	231	2	1	-	2	13	15	12	18	7	12	19	25	14	20	71	
6	S02	FRACTURA DE HUESOS DEL CRANEO Y DE LA CARA	T	63	-	3	5	4	3	3	5	3	3	1	2	13	6	9	3	
			M	18	-	-	3	1	-	2	4	1	2	-	1	-	-	3	1	
			F	45	-	3	2	3	3	1	1	2	1	1	2	12	6	6	2	
7	K02	CARIES DENTAL	T	46	-	4	1	-	1	2	2	2	3	3	5	9	6	4	4	
			M	17	-	3	1	-	-	1	-	1	-	2	1	1	4	-	3	
			F	29	-	1	-	-	1	1	2	1	3	1	4	8	2	4	1	
8	K10	OTRAS ENFERMEDEADES DE LOS MAXILARES	T	43	-	1	1	4	7	7	-	7	1	2	-	2	2	1	8	
			M	16	-	1	1	1	3	3	-	-	1	2	-	-	-	-	4	
			F	27	-	-	-	3	4	4	-	7	-	-	-	2	2	1	4	
9	K09	QUISTES DE LA REGION BUCAL, NO CLASIFICADOS EN OTRA PARTE	T	42	-	-	-	5	8	1	18	1	-	-	4	1	-	2	2	
			M	12	-	-	-	5	5	1	-	-	-	-	-	-	-	-	1	
			F	30	-	-	-	-	3	-	18	1	-	-	4	1	-	2	1	
10	K00	TRASTORNOS DEL DESARROLLO Y DE LA ERUPCION DE LOS DIENTES	T	41	1	2	3	5	16	3	3	1	1	2	-	2	-	2	-	
			M	14	1	-	2	3	5	1	-	-	1	-	1	-	-	-	-	
			F	27	-	2	1	2	11	2	3	1	1	1	1	1	-	2	-	
11	Q38	OTRAS MALFORMACIONES CONGENITAS DE LA LENGUA, DE LA BOCA Y DE LA FARIN	T	40	13	16	8	-	-	-	-	-	-	-	1	-	1	1	-	
			M	30	9	14	7	-	-	-	-	-	-	-	-	-	-	-	-	
			F	10	4	2	1	-	-	-	-	-	-	-	1	-	1	1	-	
12	K06	OTROS TRASTORNOS DE LA ENCIA Y DE LA ZONA EDENTULA	T	36	-	-	-	2	3	7	1	-	1	-	2	6	9	1	4	
			M	8	-	-	-	-	2	1	-	-	1	-	2	-	-	-	2	
			F	28	-	-	-	2	1	6	1	-	-	-	-	6	9	1	2	
13	K11	ENFERMEDEADES DE LAS GLANDULAS SALIVALES	T	34	-	2	5	4	7	5	1	1	4	-	-	1	3	-	1	
			M	16	-	2	4	1	3	2	1	1	1	-	-	-	-	-	1	
			F	18	-	-	1	3	4	3	-	-	3	-	-	1	3	-	-	
14	K03	OTRAS ENFERMEDEADES DE LOS TEJIDOS DUROS DE LOS DIENTES	T	24	-	-	-	-	-	-	1	-	3	5	-	3	2	1	9	
			M	8	-	-	-	-	-	-	-	-	1	-	1	2	-	4		
			F	16	-	-	-	-	-	1	-	2	5	-	2	-	1	5		
15	G50	TRASTORNOS DEL NERVIOS TRIGEMINO	T	21	-	-	-	-	-	-	2	2	2	2	1	-	6	2	4	
			M	3	-	-	-	-	-	-	-	-	-	-	-	2	1	-		
			F	18	-	-	-	-	-	-	2	2	2	2	1	-	4	1	4	

PRINCIPAL MORBILIDAD GENERAL SEGÚN EL CIE 10 POR SUB CATEGORIA DIAGNÓSTICA

Departamento de Odontostomatología. Servicio de Cirugía Buco Máxilo Facial. Consulta Externa. Enero - Diciembre 2018

Nº	CIE 10	MORBILIDAD	Sexo	TOTAL	Grupo de Edad														
					<1A	1-4A	5-9A	10-14A	15-19A	20-24A	25-29A	30-34A	35-39A	40-44A	45-49A	50-54A	55-59A	60-64A	65A+
<b>TOTAL GENERAL ...</b>			<b>T</b>	<b>4,209</b>	<b>18</b>	<b>44</b>	<b>47</b>	<b>145</b>	<b>460</b>	<b>361</b>	<b>331</b>	<b>275</b>	<b>242</b>	<b>260</b>	<b>287</b>	<b>340</b>	<b>325</b>	<b>326</b>	<b>748</b>
			<b>M</b>	<b>1,246</b>	<b>12</b>	<b>28</b>	<b>34</b>	<b>63</b>	<b>186</b>	<b>114</b>	<b>84</b>	<b>77</b>	<b>39</b>	<b>55</b>	<b>51</b>	<b>72</b>	<b>91</b>	<b>89</b>	<b>251</b>
			<b>F</b>	<b>2,963</b>	<b>6</b>	<b>16</b>	<b>13</b>	<b>82</b>	<b>274</b>	<b>247</b>	<b>247</b>	<b>198</b>	<b>203</b>	<b>205</b>	<b>236</b>	<b>268</b>	<b>234</b>	<b>237</b>	<b>497</b>
<b>TOTAL 15 PRINCIPALES DIAGNÓSTICOS</b>				<b>3,642</b>	<b>17</b>	<b>31</b>	<b>33</b>	<b>108</b>	<b>384</b>	<b>302</b>	<b>281</b>	<b>228</b>	<b>221</b>	<b>230</b>	<b>251</b>	<b>297</b>	<b>285</b>	<b>293</b>	<b>681</b>
1	K083	K083 - RAIZ DENTAL RETENIDA	T	1,125	-	3	4	9	34	39	57	55	61	85	76	103	114	126	359
			M	373	-	2	2	2	13	20	11	17	11	25	21	23	40	37	149
			F	752	-	1	2	7	21	19	46	38	50	60	55	80	74	89	210
2	K011	K011 - DIENTES IMPACTADOS	T	768	-	1	6	38	223	159	132	75	38	29	18	10	13	11	15
			M	265	-	1	3	21	97	44	36	29	3	6	4	4	7	5	5
			F	503	-	-	3	17	126	115	96	46	35	23	14	6	6	6	10
3	K076	K076 - TRASTORNOS DE LA ARTICULACION TEMPOROMAXILAR	T	748	-	1	-	33	54	35	25	39	47	58	83	76	79	82	136
			M	92	-	-	-	8	17	7	4	4	3	1	6	3	11	16	12
			F	656	-	1	-	25	37	28	21	35	44	57	77	73	68	66	124
4	K040	K040 - PULPITIS	T	259	-	3	3	3	20	24	28	15	25	20	18	27	20	21	32
			M	75	-	1	2	1	2	6	10	3	6	7	2	11	8	5	11
			F	184	-	2	1	2	18	18	18	12	19	13	16	16	12	16	21
5	K041	K041 - NECROSIS DE LA PULPA	T	200	-	-	1	1	8	11	11	7	22	18	16	28	25	16	36
			M	65	-	-	1	1	2	7	6	2	2	7	3	8	3	4	19
			F	135	-	-	-	-	6	4	5	5	20	11	13	20	22	12	17
6	K053	K053 - PERIODONTITIS CRONICA	T	128	-	1	1	-	2	4	2	11	2	5	14	17	12	14	43
			M	36	-	-	1	-	-	-	1	1	1	2	5	6	5	4	10
			F	92	-	1	-	-	2	4	1	10	1	3	9	11	7	10	33
7	K051	K051 - GINGIVITIS CRONICA	T	73	-	-	-	3	6	8	4	4	4	4	8	8	4	5	15
			M	20	-	-	-	1	3	1	1	2	1	-	1	3	3	1	3
			F	53	-	-	-	2	3	7	3	2	3	4	7	5	1	4	12
8	K050	K050 - GINGIVITIS AGUDA	T	59	2	1	-	-	10	2	5	1	4	1	4	5	4	4	16
			M	23	-	1	-	-	4	2	3	-	2	-	1	-	2	2	6
			F	36	2	-	-	-	6	-	2	1	2	1	3	5	2	2	10
9	K046	K046 - ABSCESO PERIAPICAL CON FISTULA	T	51	-	1	1	2	5	4	4	7	6	4	5	5	1	2	4
			M	14	-	1	-	-	2	2	2	-	-	-	1	3	-	2	1
			F	37	-	-	1	2	3	2	2	7	6	4	4	2	1	-	3
10	S025	S025 - FRACTURA DE LOS DIENTES (DIENTE ROTO)	T	48	-	3	4	4	2	1	4	2	3	1	2	9	3	7	3
			M	11	-	-	2	1	-	-	3	-	2	-	-	-	-	2	1
			F	37	-	3	2	3	2	1	1	2	1	1	2	9	3	5	2
11	K052	K052 - PERIODONTITIS AGUDA	T	46	-	-	-	1	3	3	6	3	1	4	1	4	5	1	14
			M	9	-	-	-	1	1	1	-	1	-	1	2	1	-	1	1
			F	37	-	-	-	-	2	2	6	2	1	4	2	4	1	1	13
12	Q381	Q381 - ANQUILOGLOSIA	T	40	13	16	8	-	-	-	-	-	-	-	1	-	1	1	-
			M	30	9	14	7	-	-	-	-	-	-	-	-	-	-	-	-
			F	10	4	2	1	-	-	-	-	-	-	-	1	-	1	1	-
13	K047	K047 - ABSCESO PERIAPICAL SIN FISTULA	T	36	-	-	-	-	2	4	1	8	3	-	3	4	2	3	6
			M	11	-	-	-	-	-	-	1	2	2	-	1	-	3	2	
			F	25	-	-	-	-	2	4	-	6	1	-	3	3	2	4	
14	K116	K116 - MUCOCELE DE GLANDULA SALIVAL	T	31	-	1	5	4	7	4	1	1	4	-	1	2	-	1	1
			M	15	-	1	4	1	3	2	1	1	1	-	-	-	-	-	1
			F	16	-	-	1	3	4	2	-	-	3	-	1	2	-	-	
15	K010	K010 - DIENTES INCLUIDOS	T	30	2	-	-	10	8	4	1	-	1	1	2	-	-	-	1
			M	14	2	-	-	5	4	3	-	-	-	-	-	-	-	-	1
			F	16	-	-	-	5	4	1	-	1	1	2	-	-	-	-	1

**PRINCIPAL MORBILIDAD GENERAL SEGÚN EL CIE 10 POR CATEGORIA DIAGNÓSTICA**

Departamento de Psicología. Consulta Externa. Enero - Diciembre 2018

N°	CIE 10	MORBILIDAD	Sexo	TOTAL	Grupo de Edad															
					<1A	1-4A	5-9A	10-14A	15-19A	20-24A	25-29A	30-34A	35-39A	40-44A	45-49A	50-54A	55-59A	60-64A	65A+	
<b>TOTAL GENERAL ...</b>				<b>T</b>	<b>2,564</b>	<b>8</b>	<b>185</b>	<b>445</b>	<b>337</b>	<b>292</b>	<b>180</b>	<b>150</b>	<b>143</b>	<b>133</b>	<b>131</b>	<b>135</b>	<b>104</b>	<b>86</b>	<b>93</b>	<b>142</b>
				<b>M</b>	<b>1,153</b>	<b>3</b>	<b>131</b>	<b>304</b>	<b>168</b>	<b>116</b>	<b>67</b>	<b>66</b>	<b>39</b>	<b>32</b>	<b>31</b>	<b>38</b>	<b>33</b>	<b>29</b>	<b>34</b>	<b>62</b>
				<b>F</b>	<b>1,411</b>	<b>5</b>	<b>54</b>	<b>141</b>	<b>169</b>	<b>176</b>	<b>113</b>	<b>84</b>	<b>104</b>	<b>101</b>	<b>100</b>	<b>97</b>	<b>71</b>	<b>57</b>	<b>59</b>	<b>80</b>
<b>TOTAL 15 PRINCIPALES DIAGNÓSTICOS</b>					<b>2,361</b>	<b>1</b>	<b>165</b>	<b>430</b>	<b>301</b>	<b>266</b>	<b>168</b>	<b>142</b>	<b>135</b>	<b>119</b>	<b>124</b>	<b>126</b>	<b>99</b>	<b>82</b>	<b>85</b>	<b>118</b>
1	F43	REACCION AL ESTRES GRAVE Y TRASTORNOS DE ADAPTACION	T	609	-	9	43	80	86	39	45	55	53	34	51	37	24	17	36	
			M	187	-	5	22	27	21	8	14	9	9	5	15	14	11	8	19	
			F	422	-	4	21	53	65	31	31	46	44	29	36	23	13	9	17	
2	F41	OTROS TRASTORNOS DE ANSIEDAD	T	376	-	-	-	22	52	43	23	33	29	27	30	24	25	38	30	
			M	119	-	-	-	14	20	9	9	6	8	5	8	7	6	18	9	
			F	257	-	-	-	8	32	34	14	27	21	22	22	17	19	20	21	
3	F70	RETRASO MENTAL LEVE	T	281	-	11	67	50	32	39	22	9	6	13	5	12	5	4	6	
			M	178	-	8	43	30	19	27	16	7	1	7	2	8	4	2	4	
			F	103	-	3	24	20	13	12	6	2	5	6	3	4	1	2	2	
4	F32	EPISODIO DEPRESIVO	T	227	-	-	3	17	17	8	15	13	15	29	27	14	19	22	28	
			M	29	-	-	2	4	4	-	-	-	1	3	2	1	1	3	8	
			F	198	-	-	1	13	13	8	15	13	14	26	25	13	18	19	20	
5	F71	RETRASO MENTAL MODERADO	T	166	1	5	17	11	25	22	24	18	11	8	9	7	4	2	2	
			M	100	1	4	13	8	12	8	17	13	4	4	6	3	3	2	2	
			F	66	-	1	4	3	13	14	7	5	7	4	3	4	1	-	-	
6	F91	TRASTORNOS DE LA CONDUCTA	T	166	-	48	73	34	11	-	-	-	-	-	-	-	-	-	-	
			M	128	-	38	63	20	7	-	-	-	-	-	-	-	-	-	-	
			F	38	-	10	10	14	4	-	-	-	-	-	-	-	-	-	-	
7	F93	TRASTORNOS EMOCIONALES DE COMIENZO ESPECIFICO EN LA NIÑEZ	T	136	-	21	76	25	14	-	-	-	-	-	-	-	-	-	-	
			M	69	-	9	42	10	8	-	-	-	-	-	-	-	-	-	-	
			F	67	-	12	34	15	6	-	-	-	-	-	-	-	-	-	-	
8	F90	TRASTORNOS HIPERCINETICOS	T	101	-	21	51	22	7	-	-	-	-	-	-	-	-	-	-	
			M	71	-	14	41	12	4	-	-	-	-	-	-	-	-	-	-	
			F	30	-	7	10	10	3	-	-	-	-	-	-	-	-	-	-	
9	F60	TRASTORNOS ESPECIFICOS DE LA PERSONALIDAD	T	60	-	-	3	4	14	7	3	6	5	8	2	4	2	-	2	
			M	18	-	-	3	3	4	4	2	-	1	-	-	-	-	-	-	
			F	42	-	-	-	1	10	3	1	6	4	8	2	4	2	-	-	
10	F80	TRASTORNOS ESPECIFICOS DEL DESARROLLO DEL HABLA Y DEL LENGUAJE	T	58	-	27	24	4	1	-	-	-	-	2	-	-	-	-	-	
			M	47	-	22	21	1	1	-	-	-	-	2	-	-	-	-		
			F	11	-	5	3	3	-	-	-	-	-	-	-	-	-	-		
11	F84	TRASTORNOS GENERALIZADOS DEL DESARROLLO	T	56	-	19	30	7	-	-	-	-	-	-	-	-	-	-		
			M	49	-	17	27	5	-	-	-	-	-	-	-	-	-	-		
			F	7	-	2	3	2	-	-	-	-	-	-	-	-	-	-		
12	F81	TRASTORNOS ESPECIFICOS DEL DESARROLLO DE LAS HABILIDADES ESCOLARES	T	34	-	1	21	10	2	-	-	-	-	-	-	-	-	-		
			M	14	-	-	8	5	1	-	-	-	-	-	-	-	-	-		
			F	20	-	1	13	5	1	-	-	-	-	-	-	-	-	-		
13	F20	ESQUIZOFRENIA	T	33	-	-	-	1	3	8	10	1	-	2	-	1	1	-	6	
			M	19	-	-	-	1	3	3	4	-	-	1	-	-	1	-		
			F	14	-	-	-	-	-	5	6	1	-	1	-	1	-	-		
14	F98	OTROS TRASTORNOS EMOCIONALES Y DEL COMPORTAMIENTO QUE APARECEN HABIT	T	30	-	2	14	14	-	-	-	-	-	-	-	-	-	-		
			M	18	-	1	4	13	-	-	-	-	-	-	-	-	-	-		
			F	12	-	1	10	1	-	-	-	-	-	-	-	-	-	-		
15	F06	OTROS TRASTORNOS MENTALES DEBIDOS A LESION Y DISFUNCION CEREBRAL, Y A	T	28	-	1	8	-	2	2	-	-	-	1	2	-	2	2	8	
			M	18	-	-	5	-	1	2	-	-	-	1	2	-	1	-		
			F	10	-	1	3	-	1	-	-	-	-	-	-	-	1	2		

### PRINCIPAL MORBILIDAD GENERAL SEGÚN EL CIE 10 POR SUB CATEGORIA DIAGNÓSTICA

Departamento de Psicología. Consulta Externa. Enero - Diciembre 2018

N°	CIE 10	MORBILIDAD	Sexo	TOTAL	Grupo de Edad														
					<1A	1-4A	5-9A	10-14A	15-19A	20-24A	25-29A	30-34A	35-39A	40-44A	45-49A	50-54A	55-59A	60-64A	65A+
<b>TOTAL GENERAL ...</b>			<b>T</b>	<b>2,564</b>	<b>8</b>	<b>185</b>	<b>445</b>	<b>337</b>	<b>292</b>	<b>180</b>	<b>150</b>	<b>143</b>	<b>133</b>	<b>131</b>	<b>135</b>	<b>104</b>	<b>86</b>	<b>93</b>	<b>142</b>
			<b>M</b>	<b>1,153</b>	<b>3</b>	<b>131</b>	<b>304</b>	<b>168</b>	<b>116</b>	<b>67</b>	<b>66</b>	<b>39</b>	<b>32</b>	<b>31</b>	<b>38</b>	<b>33</b>	<b>29</b>	<b>34</b>	<b>62</b>
			<b>F</b>	<b>1,411</b>	<b>5</b>	<b>54</b>	<b>141</b>	<b>169</b>	<b>176</b>	<b>113</b>	<b>84</b>	<b>104</b>	<b>101</b>	<b>100</b>	<b>97</b>	<b>71</b>	<b>57</b>	<b>59</b>	<b>80</b>
<b>TOTAL 15 PRINCIPALES DIAGNÓSTICOS</b>				<b>2,042</b>	<b>1</b>	<b>122</b>	<b>337</b>	<b>259</b>	<b>241</b>	<b>146</b>	<b>128</b>	<b>125</b>	<b>113</b>	<b>105</b>	<b>121</b>	<b>92</b>	<b>72</b>	<b>79</b>	<b>101</b>
1	F432	F432 - TRASTORNOS DE ADAPTACION	T	549	-	9	37	70	74	38	42	51	53	30	47	32	19	17	30
			M	164	-	5	16	24	17	8	14	8	9	4	14	12	11	8	14
			F	385	-	4	21	46	57	30	28	43	44	26	33	20	8	9	16
2	F709	F709 - RETRASO MENTAL LEVE POR DETERIORO DEL COMPORTAMIENTO DE GRADO N	T	273	-	10	66	49	32	37	22	8	5	12	5	12	5	4	6
			M	173	-	7	43	29	19	26	16	6	1	6	2	8	4	2	4
			F	100	-	3	23	20	13	11	6	2	4	6	3	4	1	2	2
3	F320	F320 - EPISODIO DEPRESIVO LEVE	T	176	-	-	2	14	13	7	11	10	11	27	21	12	14	13	21
			M	22	-	-	2	3	2	-	-	-	1	1	2	1	1	2	7
			F	154	-	-	-	11	11	7	11	10	10	26	19	11	13	11	14
4	F419	F419 - TRASTORNO DE ANSIEDAD, NO ESPECIFICADO	T	176	-	-	-	10	32	17	14	16	17	8	11	9	10	22	10
			M	64	-	-	-	7	12	3	6	3	5	2	4	2	2	11	7
			F	112	-	-	-	3	20	14	8	13	12	6	7	7	8	11	3
5	F919	F919 - TRASTORNO DE LA CONDUCTA, NO ESPECIFICADO	T	158	-	47	70	33	8	-	-	-	-	-	-	-	-	-	-
			M	123	-	38	61	19	5	-	-	-	-	-	-	-	-	-	-
			F	35	-	9	9	14	3	-	-	-	-	-	-	-	-	-	-
6	F719	F719 - RETRASO MENTAL MODERADO POR DETERIORO DEL COMPORTAMIENTO DE GR	T	157	1	5	15	11	24	20	23	17	11	6	9	7	4	2	2
			M	94	1	4	12	8	11	7	16	13	4	2	6	3	3	2	2
			F	63	-	1	3	3	13	13	7	4	7	4	3	4	1	-	-
7	F939	F939 - TRASTORNO DE LAS EMOCIONES DE COMIENZO HABITUAL EN LA INFANCIA, NO	T	120	-	20	62	24	14	-	-	-	-	-	-	-	-	-	-
			M	63	-	8	37	10	8	-	-	-	-	-	-	-	-	-	-
			F	57	-	12	25	14	6	-	-	-	-	-	-	-	-	-	-
8	F412	F412 - TRASTORNO MIXTO DE ANSIEDAD Y DEPRESION	T	102	-	-	-	4	7	14	3	9	5	12	9	6	8	11	14
			M	23	-	-	-	2	4	1	-	2	1	2	3	1	2	3	2
			F	79	-	-	-	2	3	13	3	7	4	10	6	5	6	8	12
9	F411	F411 - TRASTORNO DE ANSIEDAD GENERALIZADA	T	87	-	-	-	6	11	10	5	7	7	6	10	8	7	4	6
			M	29	-	-	-	5	2	4	3	1	2	1	1	4	2	4	-
			F	58	-	-	-	1	9	6	2	6	5	5	9	4	5	-	6
10	F909	F909 - TRASTORNO HIPERCINETICO, NO ESPECIFICADO	T	70	-	13	35	18	4	-	-	-	-	-	-	-	-	-	-
			M	48	-	8	29	9	2	-	-	-	-	-	-	-	-	-	-
			F	22	-	5	6	9	2	-	-	-	-	-	-	-	-	-	-
11	F840	F840 - AUTISMO EN LA NINEZ	T	48	-	17	26	5	-	-	-	-	-	-	-	-	-	-	-
			M	43	-	15	24	4	-	-	-	-	-	-	-	-	-	-	-
			F	5	-	2	2	1	-	-	-	-	-	-	-	-	-	-	-
12	F321	F321 - EPISODIO DEPRESIVO MODERADO	T	33	-	-	-	2	2	1	2	1	3	-	5	1	4	6	6
			M	3	-	-	-	-	1	-	-	-	-	-	-	-	-	1	1
			F	30	-	-	-	2	1	1	2	1	3	-	5	1	4	5	5
13	F609	F609 - TRASTORNO DE LA PERSONALIDAD SIN ESPECIFICACION.	T	33	-	-	3	2	10	1	3	6	1	4	-	1	-	-	2
			M	11	-	-	3	2	3	-	2	-	-	-	-	-	-	-	1
			F	22	-	-	-	-	7	1	1	6	1	4	-	1	-	-	1
14	F430	F430 - REACCION A ESTRES AGUDO	T	30	-	-	1	4	8	1	3	-	-	-	4	4	1	-	4
			M	11	-	-	1	-	3	-	-	-	-	-	1	2	-	-	4
			F	19	-	-	-	4	5	1	3	-	-	-	3	2	1	-	-
15	F819	F819 - TRASTORNOS ESPECIFICOS DEL DESARROLLO DEL APRENDIZAJE ESCOLAR SIN	T	30	-	1	20	7	2	-	-	-	-	-	-	-	-	-	-
			M	13	-	-	8	4	1	-	-	-	-	-	-	-	-	-	-
			F	17	-	1	12	3	1	-	-	-	-	-	-	-	-	-	-

FUENTE: Sistema de Información HIS V. 3.0

**PRINCIPAL MORBILIDAD GENERAL SEGÚN EL CIE 10 POR CATEGORIA DIAGNÓSTICA**  
**Módulo de Atención del Maltrato Infantil (MAMIS). Consulta Externa. Enero - Diciembre 2018**

N°	CIE 10	MORBILIDAD	Sexo	TOTAL	Grupo de Edad															
					<1A	1-4A	5-9A	10-14A	15-19A	20-24A	25-29A	30-34A	35-39A	40-44A	45-49A	50-54A	55-59A	60-64A	65A+	
<b>TOTAL GENERAL ...</b>				<b>T</b>	<b>2,103</b>	<b>149</b>	<b>86</b>	<b>235</b>	<b>279</b>	<b>207</b>	<b>90</b>	<b>120</b>	<b>176</b>	<b>153</b>	<b>146</b>	<b>108</b>	<b>104</b>	<b>87</b>	<b>66</b>	<b>97</b>
				<b>M</b>	<b>625</b>	<b>79</b>	<b>43</b>	<b>108</b>	<b>106</b>	<b>32</b>	<b>18</b>	<b>22</b>	<b>49</b>	<b>27</b>	<b>27</b>	<b>25</b>	<b>19</b>	<b>23</b>	<b>23</b>	<b>24</b>
				<b>F</b>	<b>1,478</b>	<b>70</b>	<b>43</b>	<b>127</b>	<b>173</b>	<b>175</b>	<b>72</b>	<b>98</b>	<b>127</b>	<b>126</b>	<b>119</b>	<b>83</b>	<b>85</b>	<b>64</b>	<b>43</b>	<b>73</b>
1	T74	SINDROMES DEL MALTRATO	T	1,671	149	83	228	268	177	63	88	94	114	106	67	69	65	45	55	
			M	562	79	40	105	104	28	16	17	29	25	24	20	12	22	22	19	
			F	1,109	70	43	123	164	149	47	71	65	89	82	47	57	43	23	23	36
2	R45	SINTOMAS Y SIGNOS QUE INVOLUCRAN EL ESTADO EMOCIONAL	T	412	-	1	4	6	28	25	32	80	38	40	40	35	21	20	42	
			M	54	-	1	1	-	4	1	5	19	2	3	4	7	1	1	5	
			F	358	-	-	3	6	24	24	27	61	36	37	36	28	20	19	37	
3	F43	REACCION AL ESTRES GRAVE Y TRASTORNOS DE ADAPTACION	T	10	-	1	1	4	1	2	-	-	-	-	-	-	1	-	-	
			M	5	-	1	1	2	-	1	-	-	-	-	-	-	-	-	-	
			F	5	-	-	-	2	1	1	-	-	-	-	-	-	1	-	-	
4	F44	TRASTORNOS DISOCIATIVOS [DE CONVERSION]	T	5	-	-	-	-	-	-	-	2	1	-	1	-	-	1	-	
			M	2	-	-	-	-	-	-	-	1	-	-	1	-	-	-	-	
			F	3	-	-	-	-	-	-	-	1	1	-	-	-	-	-	1	-
5	F93	TRASTORNOS EMOCIONALES DE COMIENZO ESPECIFICO EN LA NIÑEZ	T	4	-	1	2	-	1	-	-	-	-	-	-	-	-	-	-	
			M	2	-	1	1	-	-	-	-	-	-	-	-	-	-	-	-	
			F	2	-	-	1	-	1	-	-	-	-	-	-	-	-	-	-	
6	T94	SECUELAS DE TRAUMATISMOS QUE AFECTAN MULTIPLES REGIONES DEL CUERPO Y L	T	1	-	-	-	1	-	-	-	-	-	-	-	-	-	-	-	
			M	-	-	-	-	-	-	-	-	-	-	-	-	-	-	-	-	
			F	1	-	-	-	1	-	-	-	-	-	-	-	-	-	-	-	

FUENTE: Sistema de Información HIS V. 3.0

**PRINCIPAL MORBILIDAD GENERAL SEGÚN EL CIE 10 POR SUB CATEGORIA DIAGNÓSTICA**  
**Módulo de Atención del Maltrato Infantil (MAMIS). Consulta Externa. Enero - Diciembre 2018**

N°	CIE 10	MORBILIDAD	Sexo	TOTAL	Grupo de Edad														
					<1A	1-4A	5-9A	10-14A	15-19A	20-24A	25-29A	30-34A	35-39A	40-44A	45-49A	50-54A	55-59A	60-64A	65A+
<b>TOTAL GENERAL ...</b>			<b>T</b>	<b>2,103</b>	<b>149</b>	<b>86</b>	<b>235</b>	<b>279</b>	<b>207</b>	<b>90</b>	<b>120</b>	<b>176</b>	<b>153</b>	<b>146</b>	<b>108</b>	<b>104</b>	<b>87</b>	<b>66</b>	<b>97</b>
			<b>M</b>	<b>625</b>	<b>79</b>	<b>43</b>	<b>108</b>	<b>106</b>	<b>32</b>	<b>18</b>	<b>22</b>	<b>49</b>	<b>27</b>	<b>27</b>	<b>25</b>	<b>19</b>	<b>23</b>	<b>23</b>	<b>24</b>
			<b>F</b>	<b>1,478</b>	<b>70</b>	<b>43</b>	<b>127</b>	<b>173</b>	<b>175</b>	<b>72</b>	<b>98</b>	<b>127</b>	<b>126</b>	<b>119</b>	<b>83</b>	<b>85</b>	<b>64</b>	<b>43</b>	<b>73</b>
1	T743	T743 - ABUSO PSICOLOGICO	T	495	-	10	70	72	46	31	27	35	37	36	29	23	30	17	32
			M	143	-	7	29	36	13	4	3	9	5	5	6	4	10	3	9
			F	352	-	3	41	36	33	27	24	26	32	31	23	19	20	14	23
2	R456	R456 - PROBLEMAS RELACIONADOS CON VIOLENCIA	T	412	-	1	4	6	28	25	32	80	38	40	40	35	21	20	42
			M	54	-	1	1	-	4	1	5	19	2	3	4	7	1	1	5
			F	358	-	-	3	6	24	24	27	61	36	37	36	28	20	19	37
3	T740	T740 - NEGLIGENCIA O ABANDONO	T	371	148	54	72	62	24	2	-	2	2	-	-	3	-	-	2
			M	187	79	28	42	30	6	1	-	1	-	-	-	-	-	-	-
			F	184	69	26	30	32	18	1	-	1	2	-	-	3	-	-	2
4	T742	T742 - ABUSO SEXUAL	T	301	1	14	63	105	75	9	13	2	6	4	-	4	3	2	-
			M	60	-	2	23	24	3	1	2	1	-	1	-	1	1	1	-
			F	241	1	12	40	81	72	8	11	1	6	3	-	3	2	1	-
5	T748	T748 - OTROS SINDROMES DE MALTRATO FORMA MIXTA	T	244	-	5	19	15	21	9	16	18	32	30	17	20	20	12	10
			M	54	-	3	7	6	4	2	2	2	7	5	2	-	2	9	3
			F	190	-	2	12	9	17	7	14	16	25	25	15	20	18	3	7
6	T749	T749 - SINDROME DEL MALTRATO NO ESPECIFICADO	T	189	-	-	1	9	7	6	28	23	30	29	16	14	8	10	8
			M	93	-	-	1	7	2	4	8	12	12	13	8	6	7	8	5
			F	96	-	-	-	2	5	2	20	11	18	16	8	8	1	2	3
7	T741	T741 - RIESGO DE ABUSO FISICO Y/O EMOCIONAL Y/O SEXUAL	T	71	-	-	3	5	4	6	4	14	7	7	5	5	4	4	3
			M	25	-	-	3	1	-	4	2	4	1	-	4	1	2	1	2
			F	46	-	-	-	4	4	2	2	10	6	7	1	4	2	3	1
8	F432	F432 - TRASTORNOS DE ADAPTACION	T	6	-	1	-	3	1	1	-	-	-	-	-	-	-	-	-
			M	3	-	1	-	1	-	1	-	-	-	-	-	-	-	-	-
			F	3	-	-	-	2	1	-	-	-	-	-	-	-	-	-	-
9	F449	F449 - TRASTORNO DISOCIATIVO (DE CONVERERSION), NO ESPECIFICADO	T	5	-	-	-	-	-	-	-	2	1	-	1	-	1	-	-
			M	2	-	-	-	-	-	-	-	-	1	-	-	1	-	-	-
			F	3	-	-	-	-	-	-	-	-	1	1	-	-	-	-	1
10	F431	F431 - TRASTORNO DE ESTRES POSTRAUMATICO	T	4	-	-	1	1	-	1	-	-	-	-	-	-	1	-	-
			M	2	-	-	1	1	-	-	-	-	-	-	-	-	-	-	-
			F	2	-	-	-	-	-	1	-	-	-	-	-	-	-	1	-
11	F939	F939 - TRASTORNO DE LAS EMOCIONES DE COMIENZO HABITUAL EN LA INFANCIA, NO	T	4	-	1	2	-	1	-	-	-	-	-	-	-	-	-	
			M	2	-	1	1	-	-	-	-	-	-	-	-	-	-	-	
			F	2	-	-	1	-	1	-	-	-	-	-	-	-	-	-	
12	T940	T940 - SECUELAS DE TRAUMATISMOS QUE AFECTAN MULTIPLES REGIONES DEL CUERPO	T	1	-	-	-	1	-	-	-	-	-	-	-	-	-	-	
			M	-	-	-	-	-	-	-	-	-	-	-	-	-	-	-	
			F	1	-	-	-	1	-	-	-	-	-	-	-	-	-	-	

FUENTE: Sistema de Información HIS V. 3.0



**PRINCIPAL MORBILIDAD GENERAL SEGÚN EL CIE 10 POR CATEGORÍA DIAGNÓSTICA**  
Departamento de Nutrición y Dietética. Consulta Externa. Enero - Diciembre 2018

N°	CIE 10	MORBILIDAD	Sexo	TOTAL	Grupo de Edad														
					<1A	1-4A	5-9A	10-14A	15-19A	20-24A	25-29A	30-34A	35-39A	40-44A	45-49A	50-54A	55-59A	60-64A	65A+
<b>TOTAL GENERAL ...</b>			<b>T</b>	<b>1,108</b>	<b>45</b>	<b>89</b>	<b>95</b>	<b>164</b>	<b>85</b>	<b>48</b>	<b>47</b>	<b>31</b>	<b>38</b>	<b>52</b>	<b>40</b>	<b>78</b>	<b>66</b>	<b>61</b>	<b>169</b>
			<b>M</b>	<b>334</b>	<b>23</b>	<b>40</b>	<b>49</b>	<b>78</b>	<b>9</b>	<b>2</b>	<b>3</b>	<b>8</b>	<b>5</b>	<b>11</b>	<b>6</b>	<b>18</b>	<b>11</b>	<b>16</b>	<b>55</b>
			<b>F</b>	<b>774</b>	<b>22</b>	<b>49</b>	<b>46</b>	<b>86</b>	<b>76</b>	<b>46</b>	<b>44</b>	<b>23</b>	<b>33</b>	<b>41</b>	<b>34</b>	<b>60</b>	<b>55</b>	<b>45</b>	<b>114</b>
<b>TOTAL 15 PRINCIPALES DIAGNÓSTICOS</b>				<b>1,091</b>	<b>44</b>	<b>89</b>	<b>94</b>	<b>163</b>	<b>85</b>	<b>47</b>	<b>47</b>	<b>30</b>	<b>38</b>	<b>52</b>	<b>40</b>	<b>76</b>	<b>65</b>	<b>58</b>	<b>163</b>
1	E66	OBESIDAD	T	770	18	38	79	151	44	27	33	22	26	37	32	62	58	43	100
			M	222	8	18	40	74	3	2	2	3	4	8	3	8	7	10	32
			F	548	10	20	39	77	41	25	31	19	22	29	29	54	51	33	68
2	E45	RETARDO DEL DESARROLLO DEBIDO A DESNUTRICION PROTEICOALORICA	T	106	9	25	7	9	21	8	10	3	8	5	-	-	-	-	1
			M	23	3	11	4	3	-	-	-	-	1	-	-	-	-	-	1
			F	83	6	14	3	6	21	8	10	3	8	4	-	-	-	-	-
3	E44	DESNUTRICION PROTEICOALORICA DE GRADO MODERADO Y LEVE	T	91	15	25	8	1	10	6	1	2	2	3	4	1	1	3	9
			M	37	10	11	5	-	1	-	-	1	1	2	1	1	-	-	4
			F	54	5	14	3	1	9	6	1	1	1	3	-	1	1	3	5
4	E46	DESNUTRICION PROTEICOALORICA, NO ESPECIFICADA	T	72	-	-	-	-	8	2	1	2	1	3	3	9	2	10	31
			M	26	-	-	-	-	4	-	-	2	-	-	2	6	1	4	7
			F	46	-	-	-	-	4	2	1	-	1	3	1	3	1	6	24
5	E43	DESNUTRICION PROTEICOALORICA SEVERA, NO ESPECIFICADA	T	11	-	1	-	-	-	-	2	-	-	-	-	-	-	1	7
			M	2	-	-	-	-	-	-	1	-	-	-	-	-	-	-	1
			F	9	-	1	-	-	-	-	1	-	-	-	-	-	-	1	6
6	A16	TUBERCULOSIS RESPIRATORIA, NO CONFIRMADA BACTERIOLOGICA O HISTOLOGICAM	T	7	-	-	-	-	2	-	-	1	-	1	-	-	1	-	2
			M	3	-	-	-	-	1	-	-	1	-	-	-	-	1	-	-
			F	4	-	-	-	-	1	-	-	-	-	1	-	-	-	-	2
7	E78	TRASTORNOS DEL METABOLISMO DE LAS LIPOPROTEINAS Y OTRAS LIPIDEMIAS	T	7	-	-	-	2	-	-	-	-	-	1	1	1	-	-	2
			M	3	-	-	-	1	-	-	-	-	-	-	1	-	-	-	1
			F	4	-	-	-	1	-	-	-	-	-	1	1	-	-	-	1
8	E11	DIABETES MELLITUS NO INSULINODEPENDIENTE	T	6	-	-	-	-	-	-	-	-	-	-	-	1	1	-	4
			M	2	-	-	-	-	-	-	-	-	-	-	-	-	1	-	1
			F	4	-	-	-	-	-	-	-	-	-	-	-	1	-	-	3
9	J47	BRONQUIECTASIA	T	4	-	-	-	-	-	1	-	-	-	-	-	-	-	1	2
			M	1	-	-	-	-	-	-	-	-	-	-	-	-	-	-	1
			F	3	-	-	-	-	-	1	-	-	-	-	-	-	-	1	1
10	D50	ANEMIAS POR DEFICIENCIA DE HIERRO	T	3	2	-	-	-	-	-	-	-	-	-	-	1	-	-	-
			M	3	2	-	-	-	-	-	-	-	-	-	-	1	-	-	-
			F	-	-	-	-	-	-	-	-	-	-	-	-	-	-	-	-
11	E03	OTROS HIPOTIROIDISMOS	T	3	-	-	-	-	-	-	-	-	1	1	-	1	-	-	-
			M	-	-	-	-	-	-	-	-	-	-	-	-	-	-	-	-
			F	3	-	-	-	-	-	-	-	-	1	1	-	1	-	-	-
12	E14	DIABETES MELLITUS, NO ESPECIFICADA	T	3	-	-	-	-	-	-	-	-	-	-	-	-	-	2	1
			M	2	-	-	-	-	-	-	-	-	-	-	-	-	1	-	1
			F	1	-	-	-	-	-	-	-	-	-	-	-	-	1	-	-
13	O26	ATENCION A LA MADRE POR OTRAS COMPLICACIONES PRINCIPALMENTE RELACIONAD	T	3	-	-	-	-	-	3	-	-	-	-	-	-	-	-	-
			M	-	-	-	-	-	-	-	-	-	-	-	-	-	-	-	-
			F	3	-	-	-	-	-	3	-	-	-	-	-	-	-	-	-
14	R73	NIVEL ELEVADO DE GLUCOSA EN SANGRE	T	3	-	-	-	-	-	-	-	-	-	1	-	-	-	-	2
			M	1	-	-	-	-	-	-	-	-	-	-	-	-	-	-	1
			F	2	-	-	-	-	-	-	-	-	-	1	-	-	-	-	1
15	B90	SECUELAS DE TUBERCULOSIS	T	2	-	-	-	-	-	-	-	-	-	-	-	-	-	-	2
			M	2	-	-	-	-	-	-	-	-	-	-	-	-	-	-	2
			F	-	-	-	-	-	-	-	-	-	-	-	-	-	-	-	-

**PRINCIPAL MORBILIDAD GENERAL SEGÚN EL CIE 10 POR SUB CATEGORIA DIAGNÓSTICA**  
Departamento de Nutrición y Dietética. Consulta Externa. Enero - Diciembre 2018

N°	CIE 10	MORBILIDAD	Sexo	TOTAL	Grupo de Edad														
					<1A	1-4A	5-9A	10-14A	15-19A	20-24A	25-29A	30-34A	35-39A	40-44A	45-49A	50-54A	55-59A	60-64A	65A+
<b>TOTAL GENERAL ...</b>			<b>T</b>	<b>1,108</b>	<b>45</b>	<b>89</b>	<b>95</b>	<b>164</b>	<b>85</b>	<b>48</b>	<b>47</b>	<b>31</b>	<b>38</b>	<b>52</b>	<b>40</b>	<b>78</b>	<b>66</b>	<b>61</b>	<b>169</b>
			<b>M</b>	<b>334</b>	<b>23</b>	<b>40</b>	<b>49</b>	<b>78</b>	<b>9</b>	<b>2</b>	<b>3</b>	<b>8</b>	<b>5</b>	<b>11</b>	<b>6</b>	<b>18</b>	<b>11</b>	<b>16</b>	<b>55</b>
			<b>F</b>	<b>774</b>	<b>22</b>	<b>49</b>	<b>46</b>	<b>86</b>	<b>76</b>	<b>46</b>	<b>44</b>	<b>23</b>	<b>33</b>	<b>41</b>	<b>34</b>	<b>60</b>	<b>55</b>	<b>45</b>	<b>114</b>
<b>TOTAL 15 PRINCIPALES DIAGNÓSTICOS</b>				<b>1,078</b>	<b>44</b>	<b>89</b>	<b>94</b>	<b>162</b>	<b>84</b>	<b>44</b>	<b>47</b>	<b>30</b>	<b>38</b>	<b>50</b>	<b>39</b>	<b>76</b>	<b>65</b>	<b>58</b>	<b>158</b>
1	E669	E669 - OBESIDAD	T	455	11	21	44	86	18	17	22	13	15	24	21	38	40	27	58
			M	134	4	10	26	42	2	2	2	2	2	7	1	6	4	8	16
			F	321	7	11	18	44	16	15	20	11	13	17	20	32	36	19	42
2	E660	E660 - SOBREPESO	T	311	7	17	35	65	25	10	9	9	11	13	11	24	18	15	42
			M	88	4	8	14	32	1	-	-	1	2	1	2	3	2	2	16
			F	223	3	9	21	33	24	10	9	8	9	12	9	22	15	13	26
3	E45X	E45X - RETARDO DEL DESARROLLO DEBIDO A DESNUTRICION PROTEICOALORICA	T	106	9	25	7	9	21	8	10	3	8	5	-	-	-	-	1
			M	23	3	11	4	3	-	-	-	-	-	1	-	-	-	-	1
			F	83	6	14	3	6	21	8	10	3	8	4	-	-	-	-	-
4	E46X	E46X - DESNUTRICION PROTEICOALORICA NO ESPECIFICADA	T	72	-	-	-	-	8	2	1	2	1	3	3	9	2	10	31
			M	26	-	-	-	-	4	-	-	2	-	-	2	6	1	4	7
			F	46	-	-	-	-	4	2	1	-	1	3	1	3	1	6	24
5	E441	E441 - DESNUTRICION PROTEICOALORICA LEVE	T	61	13	25	8	1	8	3	-	1	2	-	-	-	-	-	-
			M	25	8	11	5	-	-	-	-	-	1	-	-	-	-	-	-
			F	36	5	14	3	1	8	3	-	1	1	-	-	-	-	-	-
6	E440	E440 - DESNUTRICION PROTEICOALORICA MODERADA	T	30	2	-	-	-	2	3	1	1	-	3	4	1	1	3	9
			M	12	2	-	-	-	1	-	-	1	-	2	1	1	-	-	4
			F	18	-	-	-	-	1	3	1	-	-	1	3	-	1	3	5
7	E43X	E43X - DESNUTRICION PROTEICOALORICA SEVERA, NO ESPECIFICADA	T	11	-	1	-	-	-	-	2	-	-	-	-	-	-	1	7
			M	2	-	-	-	-	-	-	1	-	-	-	-	-	-	-	1
			F	9	-	1	-	-	-	-	1	-	-	-	-	-	-	1	6
8	E119	E119 - DIABETES MELLITUS NO INSULINODEPENDIENTE, SIN MENCION DE COMPLICACION	T	6	-	-	-	-	-	-	-	-	-	-	-	1	1	-	4
			M	2	-	-	-	-	-	-	-	-	-	-	-	1	1	-	1
			F	4	-	-	-	-	-	-	-	-	-	-	-	1	-	3	
9	A160	A160 - TBC PULMONAR BK (-) CULTIVO (-)	T	5	-	-	-	-	1	-	-	1	-	1	-	1	-	1	1
			M	2	-	-	-	-	-	-	-	1	-	-	-	1	-	-	-
			F	3	-	-	-	-	1	-	-	-	-	1	-	-	-	-	1
10	E668	E668 - OTROS TIPOS DE OBESIDAD	T	4	-	-	-	-	1	-	2	-	-	-	-	-	-	1	-
			M	-	-	-	-	-	-	-	-	-	-	-	-	-	-	-	-
			F	4	-	-	-	-	1	-	2	-	-	-	-	-	-	1	-
11	E785	E785 - HIPERLIPIDEMIA NO ESPECIFICADA	T	4	-	-	-	1	-	-	-	-	-	-	-	1	-	-	2
			M	3	-	-	-	1	-	-	-	-	-	-	-	1	-	1	1
			F	1	-	-	-	-	-	-	-	-	-	-	-	-	-	-	1
12	J47X	J47X - BRONQUIECTASIA	T	4	-	-	-	-	-	1	-	-	-	-	-	-	-	1	2
			M	1	-	-	-	-	-	-	-	-	-	-	-	-	-	-	1
			F	3	-	-	-	-	-	1	-	-	-	-	-	-	-	1	1
13	D509	D509 - ANEMIA POR DEFICIENCIA DE HIERRO SIN ESPECIFICACION	T	3	2	-	-	-	-	-	-	-	-	-	-	1	-	-	-
			M	3	2	-	-	-	-	-	-	-	-	-	-	1	-	-	-
			F	-	-	-	-	-	-	-	-	-	-	-	-	-	-	-	-
14	E039	E039 - HIPOTIROIDISMO ADQUIRIDO POR DEFICIENCIA DE YODO	T	3	-	-	-	-	-	-	-	-	1	1	-	1	-	-	-
			M	-	-	-	-	-	-	-	-	-	-	-	-	-	-	-	-
			F	3	-	-	-	-	-	-	-	-	1	1	-	1	-	-	-
15	E149	E149 - DIABETES MELLITUS, NO ESPECIFICADA, SIN MENCION DE COMPLICACION	T	3	-	-	-	-	-	-	-	-	-	-	-	-	2	-	1
			M	2	-	-	-	-	-	-	-	-	-	-	-	1	-	1	
			F	1	-	-	-	-	-	-	-	-	-	-	-	1	-	-	

**PRINCIPALES PROCEDIMIENTOS REALIZADOS SEGÚN ETAPA DE VIDA**  
**DEPARTAMENTO DE MEDICINA. CONSULTA EXTERNA. Enero - Diciembre 2018**

**CARDIOLOGIA**

Código	DESCRIPCIÓN	TOTAL	Etapa de Vida				
			0-11A	12-17A	18-29A	30-59A	60A+
<b>TOTAL GENERAL ...</b>		<b>12,472</b>	<b>570</b>	<b>271</b>	<b>800</b>	<b>4,588</b>	<b>6,243</b>
93000	ELECTROCARDIOGRAMA	9,202	317	193	614	3,642	4,436
93303	ECOCARDIOGRAFIA TRANSTORACICA PARA ANOMALIAS CARDIACAS CONGENITAS: C	2,333	243	43	139	623	1,285
93015	PRUEBA DE ESFUERZO	534	3	21	24	202	284
93224	MONITOREO HOLTER	402	6	14	23	121	238
10060	INCISION Y DRENAJE	1	1	-	-	-	-

**ENDOCRINOLOGÍA**

Código	DESCRIPCIÓN	TOTAL	Etapa de Vida				
			0-11A	12-17A	18-29A	30-59A	60A+
<b>TOTAL GENERAL ...</b>		<b>8,341</b>	<b>6</b>	<b>4</b>	<b>77</b>	<b>3,713</b>	<b>4,541</b>
<b>Total Principales Procedimientos</b>		<b>8,319</b>	<b>6</b>	<b>4</b>	<b>75</b>	<b>3,705</b>	<b>4,529</b>
11000	DESRIDAMIENTO DE ECCEMA O INFECCION DE LA PIEL	7,667	6	4	66	3,417	4,174
82948	GLUCOSA (TIRA REACTIVA)	321	-	-	4	141	176
93923	ESTUDIO FISIOLÓGICO NO INVASIVO ARTERIAL DE LAS EXTREMIDADES SUPERIORES	234	-	-	2	94	138
11100	BIOPSIA DE PIEL, TEJIDO SUBCUTANEO Y/O MUCOSA, LESION UNICA	42	-	-	-	22	20
60100	BIOPSIA DE TIROIDES PERCUTANEA	30	-	-	3	18	9
97597	CURACION DE HERIDAS	25	-	-	-	13	12

**GASTROENTEROLOGIA**

Código	DESCRIPCIÓN	TOTAL	Etapa de Vida				
			0-11A	12-17A	18-29A	30-59A	60A+
<b>TOTAL GENERAL ...</b>		<b>6,354</b>	<b>42</b>	<b>89</b>	<b>575</b>	<b>3,312</b>	<b>2,336</b>
<b>Total Principales Procedimientos</b>		<b>6,299</b>	<b>36</b>	<b>89</b>	<b>571</b>	<b>3,289</b>	<b>2,314</b>
43235	ENDOSCOPIA GASTROINTESTINAL ALTA	2,742	21	43	249	1,444	985
43239	BIOPSIA DE LESION DE ESTOMAGO	2,368	9	35	222	1,270	832
45300	PROCTOSIGMOIDOSCOPIA	408	-	7	47	238	116
45380	COLONOSCOPIA CON BIOPSIA	332	4	1	18	148	161
45378	COLONOSCOPIA DIAGNOSTICA, FLEXIBLE	312	2	2	23	134	151
43400	LIGADURA DE VARICES ESOFAGICAS CON FIBROSCOPIO CON O SIN VIDEOCAMARA	89	-	-	2	38	49
43260	COLANGIOPANCREATOGRAFIA ENDOSCOPICA RETROGRADA (CPRE): DIAGNOSTICA	48	-	1	10	17	20

**MEDICINA ALTERNATIVA Y COMPLEMENTARIA (Equipo Multidisciplinario)**

Código	DESCRIPCIÓN	TOTAL	Etapa de Vida				
			0-11A	12-17A	18-29A	30-59A	60A+
<b>TOTAL GENERAL ...</b>		<b>3,613</b>	<b>165</b>	<b>59</b>	<b>163</b>	<b>1,926</b>	<b>1,300</b>
<b>Total Principales Procedimientos</b>		<b>3,585</b>	<b>165</b>	<b>58</b>	<b>163</b>	<b>1,915</b>	<b>1,284</b>
97810	ACUPUNTURA, UNA O MAS AGUJAS, SIN ESTIMULACION ELECTRICA, INICIAL DE 15	1,587	10	21	75	866	615
97124	PROCEDIMIENTO TERAPEUTICO DE MASAJES	1,294	136	14	49	669	426
90806	PSICOTERAPIA INDIVIDUAL	468	18	19	33	254	144
D0120	EXAMEN ESTOMATOLOGICO	182	1	3	5	95	78
D0160	CONSULTA ESTOMATOLOGICA ESPECIALIZADA	54	-	1	1	31	21

**NEUROLOGÍA**

Código	DESCRIPCIÓN	TOTAL	Etapa de Vida				
			0-11A	12-17A	18-29A	30-59A	60A+
<b>TOTAL GENERAL ...</b>		<b>2,462</b>	<b>258</b>	<b>155</b>	<b>321</b>	<b>1,067</b>	<b>661</b>
<b>Total Principales Procedimientos</b>		<b>2,440</b>	<b>258</b>	<b>155</b>	<b>320</b>	<b>1,057</b>	<b>650</b>
95812	ELECTROENCEFALOGRAMA	1,383	105	105	216	623	334
95860	ELECTROMIOGRAFIA, UNA EXTREMIDAD	349	-	4	17	180	148
95900	ESTUDIO DE VELOCIDAD, AMPLITUD Y LATENCIA DE CONDUCCION NERVIOSA, NER	329	-	4	20	169	136
95822	ELECTROENCEFALOGRAMA (EEG), DURANTE EL SUENO SOLAMENTE	297	123	36	53	65	20
92585	POTENCIALES EVOCADOS AUDITIVOS	82	30	6	14	20	12

**NEUMOLOGÍA**

Código	DESCRIPCIÓN	TOTAL	Etapa de Vida				
			0-11A	12-17A	18-29A	30-59A	60A+
<b>TOTAL GENERAL ...</b>		<b>#####</b>	<b>134</b>	<b>36</b>	<b>281</b>	<b>836</b>	<b>634</b>
<b>Total Principales Procedimientos</b>		<b>#####</b>	<b>134</b>	<b>34</b>	<b>262</b>	<b>814</b>	<b>630</b>
86580	PRUEBA INTRADERMICA PARA TBC (PPD)	766	125	18	128	389	106
82948	GLUCOSA (TIRA REACTIVA)	416	7	1	21	210	177
94010	ESPIROMETRIA	409	-	1	21	130	257
32002	TORACENTESIS	128	-	6	41	38	43
32400	BIOPSIA DE PLEURA PERCUTANEA	108	-	4	30	37	37
31622	BRONCOSCOPIA	47	2	4	21	10	10

**PRINCIPALES PROCEDIMIENTOS REALIZADOS SEGÚN ETAPA DE VIDA**  
**DEPARTAMENTO DE MEDICINA. CONSULTA EXTERNA. Enero - Diciembre 2018**

**DERMATOLOGÍA**

Código	DESCRIPCIÓN	TOTAL	Etapa de Vida				
			0-11A	12-17A	18-29A	30-59A	60A+
<b>TOTAL GENERAL ...</b>		<b>697</b>	<b>44</b>	<b>68</b>	<b>131</b>	<b>271</b>	<b>183</b>
<b>Total Principales Procedimientos</b>		<b>669</b>	<b>42</b>	<b>67</b>	<b>124</b>	<b>258</b>	<b>178</b>
57511	CRIOTERAPIA	324	28	39	68	110	79
11100	BIOPSIA DE PIEL, TEJIDO SUBCUTANEO Y/O MUCOSA, LESION UNICA	150	7	9	18	52	64
99199	INFILTRACIONES INTRAARTICULARES	145	5	19	30	73	18
15851	RETIRO DE PUNTOS	43	2	-	5	20	16
57522	ELECTROCIRUGIA (LEEP)	7	-	-	3	3	1

**REUMATOLOGÍA**

Código	DESCRIPCIÓN	TOTAL	Etapa de Vida				
			0-11A	12-17A	18-29A	30-59A	60A+
<b>TOTAL GENERAL ...</b>		<b>321</b>	<b>-</b>	<b>-</b>	<b>4</b>	<b>136</b>	<b>181</b>
99199	INFILTRACIONES INTRAARTICULARES	321	-	-	4	136	181

**NEFROLOGÍA**

Código	DESCRIPCIÓN	TOTAL	Etapa de Vida				
			0-11A	12-17A	18-29A	30-59A	60A+
<b>TOTAL GENERAL ...</b>		<b>119</b>	<b>2</b>	<b>1</b>	<b>2</b>	<b>35</b>	<b>79</b>
<b>Total Principales Procedimientos</b>		<b>111</b>	<b>2</b>	<b>1</b>	<b>2</b>	<b>33</b>	<b>73</b>
36557	COLOCACION DE CATETER VENOSO CENTRAL CVC	101	2	1	2	31	65
97597	CURACION DE HERIDAS	6	-	-	-	1	5
10120	EXTRACCION DE CUERPO EXTRANO	4	-	-	-	1	3

**HEMATOLOGÍA**

Código	DESCRIPCIÓN	TOTAL	Etapa de Vida				
			0-11A	12-17A	18-29A	30-59A	60A+
<b>TOTAL GENERAL ...</b>		<b>70</b>	<b>5</b>	<b>1</b>	<b>3</b>	<b>25</b>	<b>36</b>
<b>Total Principales Procedimientos</b>		<b>60</b>	<b>4</b>	<b>1</b>	<b>3</b>	<b>21</b>	<b>31</b>
38220	ASPIRADO DE MEDULA OSEA	48	4	-	3	16	25
97597	CURACION DE HERIDAS	7	-	1	-	5	1
D7520	INCISION Y DRENAJE DE ABSCESO - EXTRAORAL	5	-	-	-	-	5

**CONSULTORIO CONTROL DE TUBERCULOSIS**

Código	DESCRIPCIÓN	TOTAL	Etapa de Vida				
			0-11A	12-17A	18-29A	30-59A	60A+
<b>TOTAL GENERAL ...</b>		<b>17</b>	<b>1</b>	<b>-</b>	<b>-</b>	<b>11</b>	<b>5</b>
86580	PRUEBA INTRADERMICA PARA TBC (PPD)	17	1	-	-	11	5

**MEDICINA DE REHABILITACIÓN**

Código	DESCRIPCIÓN	TOTAL	Etapa de Vida				
			0-11A	12-17A	18-29A	30-59A	60A+
<b>TOTAL GENERAL ...</b>		<b>66,938</b>	<b>17,335</b>	<b>2,035</b>	<b>1,995</b>	<b>21,835</b>	<b>23,738</b>
<b>Total Principales Procedimientos</b>		<b>66,903</b>	<b>17,326</b>	<b>2,035</b>	<b>1,992</b>	<b>21,826</b>	<b>23,724</b>
97010	TERAPIA FISICA A UNA O MAS AREAS: FRIO O CALOR LOCAL	30,478	6,228	796	812	11,000	11,642
97139	SESION: PROCEDIMIENTO TERAPEUTICO (KINESIOTERAPIA) + AGENTES FISICOS	12,787	4,214	373	409	3,510	4,281
92507	TERAPIA DEL LENGUAJE	7,377	6,475	252	105	289	256
97112	PROCEDIMIENTO TERAPEUTICO PARA REEDUCACION NEUROMUSCULAR DEL MOVIM	6,592	72	267	270	2,873	3,110
96900	FOTOTERAPIA ACTINOTERAPIA (LUZ ULTRAVIOLETA)	5,903	112	196	170	2,333	3,092
97113	SESION: HIDROTERAPIA: TANQUE DE WHIRLPOOL + PROCEDIMIENTO TERAPEUTICO	3,101	221	134	198	1,506	1,042
97799	PROCEDIMIENTO DE MEDICINA FISICA / REHABILITACION	665	4	17	28	315	301

FUENTE: Sistema de Información HIS V. 3.0  
ERChA/CAR/Jorge Q.

**PRINCIPALES PROCEDIMIENTOS REALIZADOS SEGÚN ETAPA DE VIDA**  
**DEPARTAMENTO DE CIRUGIA. CONSULTA EXTERNA. Enero - Diciembre 2018**

**OFTALMOLOGÍA**

Código	DESCRIPCIÓN	TOTAL	Etapa de Vida				
			0-11A	12-17A	18-29A	30-59A	60A+
<b>TOTAL GENERAL ...</b>		<b>15,775</b>	<b>1,242</b>	<b>259</b>	<b>552</b>	<b>4,920</b>	<b>8,802</b>
<b>Total 15 Principales Procedimientos</b>		<b>15,592</b>	<b>1,230</b>	<b>254</b>	<b>540</b>	<b>4,881</b>	<b>8,687</b>
92225	OFTALMOSCOPIA INDIRECTA	5,046	862	89	273	1,658	2,164
92100	DETERMINACION DE LA PRESION INTRAOCULAR BILATERAL	4,748	25	18	71	1,364	3,270
92015	REFRACCION	2,802	315	127	145	945	1,270
97597	CURACION DE HERIDAS	765	13	8	16	263	465
76510	ULTRASONIDO OFTALMICO, ECOGRAFIA, DIAGNOSTICO.	583	5	6	15	172	385
15851	RETIRO DE PUNTOS	471	-	3	5	184	279
76516	BIOMETRIA OCULAR POR ULTRASONIDO	391	5	2	4	66	314
66830	EXTIRPACION DE CATARATA MEMBRANOSA SECUNDARIA (OPACIDAD CAPSULAR PO	332	1	-	3	52	276
92020	GONIOSCOPIA	140	2	1	1	39	97
65426	ESCISION O TRANSPOSICION DE PTERIGION; CON INJERTO	82	1	-	-	51	30
65420	ESCISION O TRANSPOSICION DE PTERIGION; SIN INJERTO	80	-	-	1	47	32
66761	IRIDOTOMIA/IRIDECTOMIA POR CIRUGIA LASER	47	-	-	-	11	36
66821	CIRUGIA LASER PARA ESCISION DE CATARATA	40	-	-	1	6	33
66982	EXTRACCIONDE CATARATA EXTRACAPSULAR CON IMPLANTE DE LENTE INTRAOCUL	33	-	-	-	6	27
10120	EXTRACCION DE CUERPO EXTRANO	32	1	-	5	17	9

**UROLOGÍA**

Código	DESCRIPCIÓN	TOTAL	Etapa de Vida				
			0-11A	12-17A	18-29A	30-59A	60A+
<b>TOTAL GENERAL ...</b>		<b>4,997</b>	<b>27</b>	<b>18</b>	<b>116</b>	<b>926</b>	<b>3,910</b>
<b>Total 15 Principales Procedimientos</b>		<b>4,980</b>	<b>27</b>	<b>17</b>	<b>115</b>	<b>919</b>	<b>3,902</b>
53670	CATETIZACION URETRAL SIMPLE (CAMBIO DE Sonda/SONDAJE VESICAL)	2,591	3	2	4	246	2,336
52000	CISTOURETROSCOPIA	752	2	3	39	218	490
97597	CURACION DE HERIDAS	626	22	9	49	163	383
53445	COLOCACION DE Sonda FOLEY	270	-	-	-	69	201
76770	ECOGRAFIA RENAL	259	-	1	6	84	168
76775	ECOGRAFIA DE VIAS URINARIAS	165	-	-	3	58	104
55700	BIOPSIA, PROSTATA; CON AGUJA O EN SACABOCADO, UNA SOLA O VARIAS, CUALQU	98	-	-	1	10	87
76700	ECOGRAFIA ABDOMINAL COMPLETA	73	-	-	-	21	52
10120	EXTRACCION DE CUERPO EXTRANO	46	-	-	2	14	30
15851	RETIRO DE PUNTOS	32	-	1	3	8	20
11042	LIMPIEZA QUIRURGICA	28	-	1	6	11	10
76705	ECOGRAFIA VIAS BILIARES	13	-	-	-	4	9
76870	ECOGRAFIA, ESCROTO Y CONTENIDO	12	-	-	1	2	9
99199	INFILTRACIONES INTRAARTICULARES	9	-	-	1	5	3
36557	COLOCACION DE CATETER VENOSO CENTRAL CVC	6	-	-	-	6	-

**OTORRINOLARINGOLOGÍA**

Código	DESCRIPCIÓN	TOTAL	Etapa de Vida				
			0-11A	12-17A	18-29A	30-59A	60A+
<b>TOTAL GENERAL ...</b>		<b>4,630</b>	<b>542</b>	<b>343</b>	<b>641</b>	<b>1,769</b>	<b>1,335</b>
<b>Total 15 Principales Procedimientos</b>		<b>4,614</b>	<b>541</b>	<b>343</b>	<b>639</b>	<b>1,761</b>	<b>1,330</b>
92557	AUDIOMETRIA	1,287	50	54	94	454	635
97597	CURACION DE HERIDAS	884	16	84	243	427	114
69210	LAVADO DE OIDO	796	178	63	78	233	244
30801	CAUTERIZACION Y/O ABLACION, MUCOSA DE CORNETE NASAL, UNILATERAL O BILA	476	172	55	56	122	71
92552	AUDIOMETRIA DE TONOS PUROS (UMBRAL); TRANSMITIDOS POR AIRE SOLAMENTE	428	85	36	43	158	106
31515	LARINGOSCOPIA DIRECTA.	260	4	6	22	143	85
21209	OSTEOPLASTIA, HUESOS FACIALES; PLASTIA DE REDUCCION	148	7	23	49	54	15
31505	LARINGOSCOPIA, INDIRECTA (PROCEDIMIENTO SEPARADO); DIAGNOSTICO	133	1	3	9	81	39
29700	REMOCION DE YESO	73	6	10	21	31	5
10120	EXTRACCION DE CUERPO EXTRANO	60	22	4	11	18	5
99199	INFILTRACIONES INTRAARTICULARES	24	-	2	7	14	1
11100	BIOPSIA DE PIEL, TEJIDO SUBCUTANEO Y/O MUCOSA, LESION UNICA	14	-	2	2	7	3
92507	TERAPIA DEL LENGUAJE	12	-	1	-	7	4
15851	RETIRO DE PUNTOS	11	-	-	4	7	-
97810	ACUPUNTURA, UNA O MAS AGUJAS, SIN ESTIMULACION ELECTRICA, INICIAL DE 15	8	-	-	-	5	3

FUENTE: Sistema de Información HIS V. 3.0  
ERChA/CAR/Jorge Q.

**PRINCIPALES PROCEDIMIENTOS REALIZADOS SEGÚN ETAPA DE VIDA**  
**DEPARTAMENTO DE CIRUGIA. CONSULTA EXTERNA. Enero - Diciembre 2018**

**CIRUGÍA**

Código	DESCRIPCIÓN	TOTAL	Etapa de Vida				
			0-11A	12-17A	18-29A	30-59A	60A+
<b>TOTAL GENERAL ...</b>		<b>4,003</b>	<b>163</b>	<b>251</b>	<b>740</b>	<b>1,889</b>	<b>960</b>
<b>Total 5 Principales Procedimientos</b>		<b>3,981</b>	<b>163</b>	<b>249</b>	<b>735</b>	<b>1,881</b>	<b>953</b>
97597	CURACION DE HERIDAS	2,474	96	164	451	1,147	616
15851	RETIRO DE PUNTOS	1,424	67	80	269	691	317
10060	INCISION Y DRENAJE	43	-	2	12	21	8
11400	EXERESIS DE LESION BENIGNA	34	-	2	3	20	9
99199	INFILTRACIONES INTRAARTICULARES	6	-	1	-	2	3

**CIRUGÍA RECONSTRUCTIVA**

Código	DESCRIPCIÓN	TOTAL	Etapa de Vida				
			0-11A	12-17A	18-29A	30-59A	60A+
<b>TOTAL GENERAL ...</b>		<b>3,164</b>	<b>278</b>	<b>115</b>	<b>419</b>	<b>1,234</b>	<b>1,118</b>
<b>Total Principales Procedimientos</b>		<b>3,123</b>	<b>273</b>	<b>113</b>	<b>416</b>	<b>1,215</b>	<b>1,106</b>
97597	CURACION DE HERIDAS	2,760	262	98	362	1,046	992
11400	EXERESIS DE LESION BENIGNA	149	4	7	17	71	50
11042	LIMPIEZA QUIRURGICA	86	2	1	13	38	32
99199	INFILTRACIONES INTRAARTICULARES	52	4	4	14	26	4
11100	BIOPSIA DE PIEL, TEJIDO SUBCUTANEO Y/O MUCOSA, LESION UNICA	40	-	1	7	20	12
D7920	INJERTO DE PIEL (IDENTIFICAR EL DEFECTO A CUBRIR, LA UBICACION Y EL TIPO D	36	1	2	3	14	16

**CIRUGÍA DE CABEZA Y CUELLO Y MÁXILO FACIAL**

Código	DESCRIPCIÓN	TOTAL	Etapa de Vida				
			0-11A	12-17A	18-29A	30-59A	60A+
<b>TOTAL GENERAL ...</b>		<b>2,155</b>	<b>120</b>	<b>106</b>	<b>381</b>	<b>1,052</b>	<b>496</b>
<b>Total 10 Principales Procedimientos</b>		<b>2,069</b>	<b>109</b>	<b>103</b>	<b>366</b>	<b>1,018</b>	<b>473</b>
97597	CURACION DE HERIDAS	1,008	69	57	174	483	225
99199	INFILTRACIONES INTRAARTICULARES	325	10	12	56	176	71
11100	BIOPSIA DE PIEL, TEJIDO SUBCUTANEO Y/O MUCOSA, LESION UNICA	230	10	14	51	102	53
15851	RETIRO DE PUNTOS	166	9	13	32	74	38
60100	BIOPSIA DE TIROIDES PERCUTANEA	100	3	1	11	48	37
11400	EXERESIS DE LESION BENIGNA	62	2	4	11	36	9
31515	LARINGOSCOPIA DIRECTA.	61	-	-	4	35	22
20600	ARTROCENTESIS	42	2	-	6	23	11
10060	INCISION Y DRENAJE	40	4	1	4	26	5
10120	EXTRACCION DE CUERPO EXTRANO	35	-	1	17	15	2

**CIRUGÍA PEDIÁTRICA**

Código	DESCRIPCIÓN	TOTAL	Etapa de Vida				
			0-11A	12-17A	18-29A	30-59A	60A+
<b>TOTAL GENERAL ...</b>		<b>375</b>	<b>361</b>	<b>14</b>	<b>-</b>	<b>-</b>	<b>-</b>
<b>Total 5 Principales Procedimientos</b>		<b>355</b>	<b>342</b>	<b>13</b>	<b>-</b>	<b>-</b>	<b>-</b>
15851	RETIRO DE PUNTOS	147	144	3	-	-	-
97597	CURACION DE HERIDAS	143	137	6	-	-	-
D7960	FRENULECTOMIA (FRENECTOMIA Y FRENOTOMIA)	31	31	-	-	-	-
11400	EXERESIS DE LESION BENIGNA	25	25	-	-	-	-
11750	EXTRACCION DE UNA	9	5	4	-	-	-

**TRAUMATOLOGÍA**

Código	DESCRIPCIÓN	TOTAL	Etapa de Vida				
			0-11A	12-17A	18-29A	30-59A	60A+
<b>TOTAL GENERAL ...</b>		<b>212</b>	<b>22</b>	<b>9</b>	<b>23</b>	<b>84</b>	<b>74</b>
<b>Total 5 Principales Procedimientos</b>		<b>191</b>	<b>20</b>	<b>6</b>	<b>20</b>	<b>79</b>	<b>66</b>
29700	REMOCION DE YESO	63	12	5	5	18	23
99199	INFILTRACIONES INTRAARTICULARES	46	-	-	4	24	18
97597	CURACION DE HERIDAS	43	4	1	8	18	12
15851	RETIRO DE PUNTOS	21	2	-	3	11	5
29405	APLICACION DE YESO DE RODILLA A DEDOS DEL PIE	18	2	-	-	8	8

FUENTE: Sistema de Información HIS V. 3.0  
ERChA/CAR/Jorge Q.

**PRINCIPALES PROCEDIMIENTOS REALIZADOS SEGÚN ETAPA DE VIDA**  
**DEPARTAMENTO DE CIRUGIA. CONSULTA EXTERNA. Enero - Diciembre 2018**

**NEUROCIROGÍA**

Código	DESCRIPCIÓN	TOTAL	Etapa de Vida				
			0-11A	12-17A	18-29A	30-59A	60A+
<b>TOTAL GENERAL ...</b>		<b>66</b>	<b>2</b>	<b>2</b>	<b>17</b>	<b>24</b>	<b>21</b>
15851	RETIRO DE PUNTOS	57	2	2	12	22	19
97597	CURACION DE HERIDAS	9	-	-	5	2	2

**CIRUGÍA DE TÓRAX Y CARDIOVASCULAR**

Código	DESCRIPCIÓN	TOTAL	Etapa de Vida				
			0-11A	12-17A	18-29A	30-59A	60A+
<b>TOTAL GENERAL ...</b>		<b>39</b>	<b>-</b>	<b>-</b>	<b>11</b>	<b>13</b>	<b>15</b>
97597	CURACION DE HERIDAS	17	-	-	6	5	6
15851	RETIRO DE PUNTOS	15	-	-	-	8	7
15852	CAMBIO DE APOSITOS Y CURACIONES BAJO ANESTESIA	3	-	-	2	-	1
53445	COLOCACION DE SONDA FOLEY	3	-	-	3	-	-
11100	BIOPSIA DE PIEL, TEJIDO SUBCUTANEO Y/O MUCOSA, LESION UNICA	1	-	-	-	-	1

FUENTE: Sistema de Información HIS V. 3.0  
ERChA/CAR/Jorge Q.

**PRINCIPALES PROCEDIMIENTOS REALIZADOS SEGÚN ETAPA DE VIDA**  
**DEPARTAMENTO DE ONCOLOGÍA. CONSULTA EXTERNA. Enero - Diciembre 2018**

**CIRUGÍA ONCOLOGICA DE MAMAS, TEJIDOS BLANDOS Y PIEL**

Código	DESCRIPCIÓN	TOTAL	Etapa de Vida				
			0-11A	12-17A	18-29A	30-59A	60A+
<b>TOTAL GENERAL ...</b>		<b>3,655</b>	<b>-</b>	<b>23</b>	<b>458</b>	<b>2,678</b>	<b>496</b>
<b>Total Principales Procedimientos</b>		<b>3,640</b>	<b>-</b>	<b>23</b>	<b>457</b>	<b>2,669</b>	<b>491</b>
88141	CITOPATOLOGIA CERVICAL O VAGINAL Y TAMIZAJE MANUAL (PAPANICOLAU)	1,684	-	9	182	1,260	233
57452	COLPOSCOPIA	1,447	-	9	193	1,072	173
57500	TOMA DE BIOPSIA DE CERVIX	267	-	2	41	187	37
57460	COLPOSCOPIA CON ELECTROCIRUGIA (LEEP)	109	-	3	29	62	15
15851	RETIRO DE PUNTOS	65	-	-	5	44	16
97597	CURACION DE HERIDAS	36	-	-	1	22	13
57522	ELECTROCIRUGIA (LEEP)	21	-	-	3	16	2
57510	CAUTERIZACION DEL CERVIX: ELECTRO O TERMICA	11	-	-	3	6	2

**CIRUGIA ONCOLOGICA**

Código	DESCRIPCIÓN	TOTAL	Etapa de Vida				
			0-11A	12-17A	18-29A	30-59A	60A+
<b>TOTAL GENERAL ...</b>		<b>255</b>	<b>-</b>	<b>2</b>	<b>21</b>	<b>152</b>	<b>80</b>
<b>Total Principales Procedimientos</b>		<b>235</b>	<b>-</b>	<b>1</b>	<b>18</b>	<b>139</b>	<b>77</b>
97597	CURACION DE HERIDAS	170	-	-	15	94	61
36557	COLOCACION DE CATETER VENOSO CENTRAL CVC	24	-	-	-	16	8
15851	RETIRO DE PUNTOS	19	-	-	1	11	7
19100	BIOPSIA DE MAMA. AGUJA TROCAR	13	-	1	2	10	-
49080	PARACENTESIS	9	-	-	-	8	1

**MEDICINA ONCOLOGICA**

Código	DESCRIPCIÓN	TOTAL	Etapa de Vida				
			0-11A	12-17A	18-29A	30-59A	60A+
<b>TOTAL GENERAL ...</b>		<b>161</b>	<b>1</b>	<b>-</b>	<b>6</b>	<b>72</b>	<b>82</b>
<b>Total Principales Procedimientos</b>		<b>148</b>	<b>1</b>	<b>-</b>	<b>5</b>	<b>69</b>	<b>73</b>
90782	INYECCION PROFILACTICA, DIAGNOSTICA O TERAPEUTICA; SUBCUTANEA O INTRA	57	-	-	5	19	33
57500	TOMA DE BIOPSIA DE CERVIX	34	-	-	-	29	5
36557	COLOCACION DE CATETER VENOSO CENTRAL CVC	21	1	-	-	8	12
11100	BIOPSIA DE PIEL, TEJIDO SUBCUTANEO Y/O MUCOSA, LESION UNICA	13	-	-	-	3	10
38220	ASPIRADO DE MEDULA OSEA	10	-	-	-	4	6
96365	INFUSION INTRAVENOSA	7	-	-	-	3	4
38221	BIOPSIA DE MEDULA OSEA	6	-	-	-	3	3

**CIRUGÍA ONCOLOGICA DE MAMAS, TEJIDOS BLANDOS Y PIEL**

Código	DESCRIPCIÓN	TOTAL	Etapa de Vida				
			0-11A	12-17A	18-29A	30-59A	60A+
<b>TOTAL GENERAL ...</b>		<b>103</b>	<b>-</b>	<b>6</b>	<b>26</b>	<b>58</b>	<b>13</b>
<b>Total Principales Procedimientos</b>		<b>93</b>	<b>-</b>	<b>6</b>	<b>23</b>	<b>55</b>	<b>9</b>
19100	BIOPSIA DE MAMA. AGUJA TROCAR	58	-	3	17	38	-
97597	CURACION DE HERIDAS	17	-	-	4	7	6
19120	RESECCION QUIRURGICA NODULO PALPABLE	14	-	3	2	7	2
19102	BIOPSIA PERCUTANEA DE MAMA CON IMAGENES	4	-	-	-	3	1

FUENTE: Sistema de Información HIS V. 3.0  
ERChA/CAR/Jorge Q.



**PRINCIPALES PROCEDIMIENTOS REALIZADOS SEGÚN ETAPA DE VIDA**  
**DEPARTAMENTO DE GINECO-OBSTETRICIA. CONSULTA EXTERNA. Enero - Diciembre 2018**

**ATENCIÓN DE GESTANTES Y PUÉRPERAS**

Código	DESCRIPCIÓN	TOTAL	Etapa de Vida				
			0-11A	12-17A	18-29A	30-59A	60A+
<b>TOTAL GENERAL ...</b>		<b>12,625</b>	<b>2</b>	<b>895</b>	<b>7,148</b>	<b>4,562</b>	<b>18</b>
<b>Total 10 Principales Procedimientos</b>		<b>12,579</b>	<b>2</b>	<b>893</b>	<b>7,123</b>	<b>4,543</b>	<b>18</b>
59025	TEST NO ESTRESANTE	6,033	-	466	3,515	2,052	-
59430	CONTROL DE PUERPERIO	3,659	2	252	2,014	1,391	-
15851	RETIRO DE PUNTOS	1,652	-	79	889	684	-
90782	INYECCION PROFILACTICA, DIAGNOSTICA O TERAPEUTICA; SUBCUTANEA O INTRA	869	-	58	523	283	5
86592	PRUEBA DE SIFILIS CUALITATIVA (VDRL,RPR)	133	-	12	83	37	1
88141	CITOPATOLOGIA CERVICAL O VAGINAL Y TAMIZAJE MANUAL (PAPANICOLAU)	60	-	1	14	37	8
90780	INFUSION INTRAVENOSA PARA DIAGNOSTICO O TERAPIA, ADMINISTRADA POR EL M	60	-	8	25	25	2
86703	ELISA O PRUEBA RAPIDA PARA HIV-1 Y HIV-2	50	-	4	30	14	2
96365	INFUSION INTRAVENOSA	46	-	11	20	15	-
11981	INSERCIÓN DE IMPLANTE	17	-	2	10	5	-

**ECOGRAFÍA GÍNECO-OBSTÉTRICA**

Código	DESCRIPCIÓN	TOTAL	Etapa de Vida				
			0-11A	12-17A	18-29A	30-59A	60A+
<b>TOTAL GENERAL ...</b>		<b>9,717</b>	<b>15</b>	<b>806</b>	<b>3,230</b>	<b>5,048</b>	<b>618</b>
<b>Total Principales Procedimientos</b>		<b>9,701</b>	<b>15</b>	<b>804</b>	<b>3,225</b>	<b>5,043</b>	<b>614</b>
76805	ECOGRAFIA, UTERO GRAVIDO, RASTREO B Y/O EN TIEMPO REAL CON DOCUMENTAC	4,790	8	620	2,212	1,950	-
76830	ECOGRAFIA TRANSVAGINAL OBSTETRICA	3,769	4	178	1,006	2,494	87
76700	ECOGRAFIA ABDOMINAL COMPLETA	1,142	3	6	7	599	527

**GINECOLOGÍA**

Código	DESCRIPCIÓN	TOTAL	Etapa de Vida				
			0-11A	12-17A	18-29A	30-59A	60A+
<b>TOTAL GENERAL ...</b>		<b>1,668</b>	<b>-</b>	<b>19</b>	<b>252</b>	<b>1,221</b>	<b>176</b>
<b>Total Principales Procedimientos</b>		<b>1,621</b>	<b>-</b>	<b>16</b>	<b>242</b>	<b>1,192</b>	<b>171</b>
88141	CITOPATOLOGIA CERVICAL O VAGINAL Y TAMIZAJE MANUAL (PAPANICOLAU)	831	-	1	93	631	106
57452	COLPOSCOPIA	452	-	3	76	343	30
57500	TOMA DE BIOPSIA DE CERVIX	190	-	5	27	131	27
76830	ECOGRAFIA TRANSVAGINAL OBSTETRICA	30	-	-	8	19	3
15851	RETIRO DE PUNTOS	26	-	-	4	21	1
58100	BIOPSIA DE ENDOMETRIO	22	-	-	1	17	4
76805	ECOGRAFIA, UTERO GRAVIDO, RASTREO B Y/O EN TIEMPO REAL CON DOCUMENTAC	22	-	2	11	9	-
57522	ELECTROCIRUGIA (LEEP)	19	-	1	7	11	-
59430	CONTROL DE PUERPERIO	18	-	4	9	5	-
57460	COLPOSCOPIA CON ELECTROCIRUGIA (LEEP)	11	-	-	6	5	-

**PLANIFICACIÓN FAMILIAR**

Código	DESCRIPCIÓN	TOTAL	Etapa de Vida				
			0-11A	12-17A	18-29A	30-59A	60A+
<b>TOTAL GENERAL ...</b>		<b>1,474</b>	<b>-</b>	<b>57</b>	<b>897</b>	<b>517</b>	<b>3</b>
<b>Total Principales Procedimientos</b>		<b>1,442</b>	<b>-</b>	<b>54</b>	<b>881</b>	<b>504</b>	<b>3</b>
11981	INSERCIÓN DE IMPLANTE	545	-	23	372	150	-
58300	INSERCIÓN DE DISPOSITIVO INTRAUTERINO (DIU)	401	-	21	242	138	-
11982	REMOCIÓN DE IMPLANTE	234	-	2	139	93	-
88141	CITOPATOLOGIA CERVICAL O VAGINAL Y TAMIZAJE MANUAL (PAPANICOLAU)	126	-	3	59	61	3
58301	REMOCIÓN DE DISPOSITIVO INTRAUTERINO (DIU)	49	-	-	20	29	-
59430	CONTROL DE PUERPERIO	43	-	2	24	17	-
59025	TEST NO ESTRESANTE	23	-	2	14	7	-
15851	RETIRO DE PUNTOS	21	-	1	11	9	-

FUENTE: Sistema de Información HIS V. 3.0  
ERChA/CAR/Jorge Q.

**PRINCIPALES PROCEDIMIENTOS REALIZADOS SEGÚN ETAPA DE VIDA**  
**DEPARTAMENTO DE ODONTOESTOMATOLOGÍA. CONSULTA EXTERNA. Enero - Diciembre 2018**

**ODONTOLOGÍA**

Código	DESCRIPCIÓN	TOTAL	Etapa de Vida				
			0-11A	12-17A	18-29A	30-59A	60A+
<b>TOTAL GENERAL ...</b>		<b>13,454</b>	<b>7,259</b>	<b>837</b>	<b>1,545</b>	<b>2,602</b>	<b>1,211</b>
<b>Total 30 Principales Procedimientos</b>		<b>13,284</b>	<b>7,161</b>	<b>822</b>	<b>1,532</b>	<b>2,567</b>	<b>1,202</b>
D0160	CONSULTA ESTOMATOLOGICA ESPECIALIZADA	3,932	1,713	239	502	991	487
D0120	EXAMEN ESTOMATOLOGICO	2,189	1,101	246	486	341	15
D1330	INSTRUCCION DE HIGIENE ORAL (IHO)	1,799	316	113	329	669	372
D1110	PROFILAXIS DENTAL	966	775	43	30	69	49
E2396	RESTAURACION FOTOCURABLE CON IONOMERO DE VIDRIO EN DOS SUPERFICIES D	768	757	5	2	3	1
D1206	APLICACION DE FLUOR BARNIZ	635	607	23	3	1	1
D1310	ASESORIA NUTRICIONAL PARA EL CONTROL DE ENFERMEDADES DENTALES	562	235	26	85	118	98
D0140	CONSULTA ESTOMATOLOGICA NO ESPECIALIZADA	268	248	10	4	4	2
E2395	RESTAURACION FOTOCURABLE CON IONOMERO DE VIDRIO EN UNA SUPERFICIE DE	231	223	7	-	1	-
D1204	APLICACION TOPICA DE FLUOR GEL	229	212	10	3	2	2
D3110	RECUBRIMIENTO PULPAR DIRECTO	216	6	12	23	124	51
D2386	RESTAURACION CON EL USO DE RESINA, DOS SUPERFICIES, POSTERIOR, PERMANE	212	11	15	21	117	48
D2391	RESTAURACION FOTOCURABLE DE UNA SUPERFICIE CON RESINA EN PIEZAS DENTA	182	175	7	-	-	-
E1311	RASPADO DENTAL O DESTARTRAJE DENTAL	145	7	13	22	57	46
D2390	RESTAURACION FOTOCURABLE DE RESINA EN TODA LA CORONA DE PIEZAS ANTER	138	136	1	-	1	-
D7111	EXODONCIA, REMANTE CORONAL - DIENTE DECIDUO	117	111	3	-	3	-
D7176	EXTRACCION DENTAL SIMPLE	116	111	5	-	-	-
D3240	PULPECTOMIA POSTERIOR DIENTE DECIDUO	101	99	-	-	1	1
D0220	RADIOGRAFIA INTRAORAL PERIAPICAL	64	27	1	5	19	12
D3220	PULPOTOMIA	61	60	-	-	1	-
D1351	APLICACION DE SELLANTES	60	52	8	-	-	-
E1352	TECNICA DE RESTAURACION ATRAUMATICA	48	47	-	-	-	1
D2395	RESTAURACION COMPUESTA CON IONOMERO DE VIDRIO EN PIEZAS DENTARIAS PE	37	34	3	-	-	-
D3120	RECUBRIMIENTO PULPAR INDIRECTO	35	32	1	-	1	1
D3310	TERAPIA ENDODONTICA EN PIEZAS DENTARIAS ANTERIORES VITALES	32	-	2	6	19	5
D2331	RESTAURACIONES FOTOCURABLES DE DOS SUPERFICIES CON RESINA EN PIEZAS D	31	22	6	-	3	-
D2392	RESTAURACIONES FOTOCURABLES DE DOS SUPERFICIES CON RESINA EN PIEZAS D	31	13	12	1	4	1
D4341	RASPADO Y ALISADO RADICULAR - CUATRO A MAS DIENTES POR CUADRANTE	30	-	3	7	14	6
D2385	RESTAURACION CON EL USO DE RESINA, UNA SUPERFICIE, POSTERIOR, PERMANEN	25	7	8	3	4	3
D3230	PULPECTOMIA ANTERIOR DIENTES DECIDUO	24	24	-	-	-	-

**CIRUGÍA BUCO MÁXILO FACIAL**

Código	DESCRIPCIÓN	TOTAL	Etapa de Vida				
			0-11A	12-17A	18-29A	30-59A	60A+
<b>TOTAL GENERAL ...</b>		<b>8,375</b>	<b>873</b>	<b>641</b>	<b>1,623</b>	<b>3,345</b>	<b>1,893</b>
<b>Total 25 Principales Procedimientos</b>		<b>8,292</b>	<b>857</b>	<b>631</b>	<b>1,605</b>	<b>3,318</b>	<b>1,881</b>
D0160	CONSULTA ESTOMATOLOGICA ESPECIALIZADA	3,293	107	272	684	1,427	803
D0220	RADIOGRAFIA INTRAORAL PERIAPICAL	1,794	667	78	211	586	252
15851	RETIRO DE PUNTOS	892	14	80	205	358	235
D7172	EXODONCIA A COLGAJO	858	8	57	158	354	281
D0120	EXAMEN ESTOMATOLOGICO	289	15	21	69	118	66
E1311	RASPADO DENTAL O DESTARTRAJE DENTAL	207	-	13	31	107	56
D7180	EXTRACCION QUIRURGICA DENTAL O EXTRACCION IMPACTADA/EXODONCIA COMPLEJ	182	-	31	99	41	11
D7210	EXODONCIA QUIRURGICA DEL DIENTE ERUPCIONADO QUE REQUIERE ELEVACION DEL	162	-	21	39	72	30
D0330	RADIOGRAFIA PANORAMICA	123	12	16	24	42	29
11042	LIMPIEZA QUIRURGICA	98	1	13	15	47	22
D7111	EXODONCIA, REMANTE CORONAL - DIENTE DECIDUO	94	5	3	7	54	25
D0250	RADIOGRAFIA EXTRAORAL	80	10	8	19	27	16
D1110	PROFILAXIS DENTAL	30	3	2	7	7	11
D7158	ENUCLEACION DE QUISTE INTRAORAL (- DE 4CM)	29	1	1	4	20	3
D4341	RASPADO Y ALISADO RADICULAR - CUATRO A MAS DIENTES POR CUADRANTE	24	-	3	6	9	6
D7176	EXTRACCION DENTAL SIMPLE	24	3	1	3	8	9
D7220	EXODONCIA QUIRURGICA DE DIENTE IMPACTADO EN TEJIDO BLANDO	24	-	5	9	9	1
D7286	BIOPSIA DE TEJIDO ORAL - TEJIDOS BLANDOS	22	4	2	1	8	7
D1204	APLICACION TOPICA DE FLUOR GEL	17	2	1	4	4	6
D7870	ARTROCENTESIS	11	-	-	1	9	1
D7250	EXTRACCION QUIRURGICA DE RESTOS RADICULARES	10	-	2	2	4	2
D0140	CONSULTA ESTOMATOLOGICA NO ESPECIALIZADA	9	-	-	2	3	4
97597	CURACION DE HERIDAS	7	-	-	3	2	2
D1206	APLICACION DE FLUOR BARNIZ	7	2	1	1	-	3
D4211	GINGIVECTOMIA - GINGIVOPLASTIA DE 1 A 3 DIENTES CONTIGUOS O ESPACIOS DENT	6	3	-	1	2	-

FUENTE: Sistema de Información HIS V. 3.0  
ERChA/CAR/Jorge Q.

**PRINCIPALES PROCEDIMIENTOS REALIZADOS SEGÚN ETAPA DE VIDA  
CONSULTA EXTERNA. Enero - Diciembre 2018**

**DEPARTAMENTO DE PSICOLOGÍA**

Código	DESCRIPCIÓN	TOTAL	Etapa de Vida				
			0-11A	12-17A	18-29A	30-59A	60A+
<b>TOTAL GENERAL ...</b>		<b>4,408</b>	<b>1,334</b>	<b>705</b>	<b>636</b>	<b>1,336</b>	<b>397</b>
96100	CONSULTA PSICOLOGICA (UPA)	3,923	1,158	639	594	1,165	367
90806	PSICOTERAPIA INDIVIDUAL	396	111	58	40	160	27
90846	PSICOTERAPIA FAMILIAR	84	65	7	-	9	3
96101	LAS PRUEBAS PSICOLOGICAS	5	-	1	2	2	-

**DEPARTAMENTO DE NUTRICIÓN**

Código	DESCRIPCIÓN	TOTAL	Etapa de Vida				
			0-11A	12-17A	18-29A	30-59A	60A+
<b>TOTAL GENERAL ...</b>		<b>1,513</b>	<b>373</b>	<b>219</b>	<b>176</b>	<b>462</b>	<b>283</b>
99209	ATENCION EN NUTRICION	1,511	371	219	176	462	283
10060	INCISION Y DRENAJE	2	2	-	-	-	-

**INMUNIZACIONES**

Código	DESCRIPCIÓN	TOTAL	Etapa de Vida				
			0-11A	12-17A	18-29A	30-59A	60A+
<b>TOTAL GENERAL ...</b>		<b>39,546</b>	<b>25,567</b>	<b>973</b>	<b>4,028</b>	<b>6,709</b>	<b>2,269</b>
<b>Total Principales Inmunizaciones</b>		<b>39,530</b>	<b>25,555</b>	<b>970</b>	<b>4,027</b>	<b>6,709</b>	<b>2,269</b>
90657	VACUNA DE INFLUENZA, PARA USO IM	9,623	1,815	480	1,891	3,666	1,771
90744	VACUNA PARA HEPATITIS B	7,593	5,455	24	715	1,057	342
90585	VACUNA BCG	6,097	6,097	-	-	-	-
90717	VACUNA CONTRA LA FIEBRE AMARILLA,USO IM	2,833	456	345	799	1,217	16
90716	VACUNA VIVA DE VIRUS DE LA VARICELA, PARA USO SUBCUTÁNEO	2,062	2,038	2	16	6	-
90669	VACUNA PARA NEUMOCOCO, HEPTAVALENTE	2,000	1,998	-	-	1	1
90723	VACUNAS PENTAVALENTE (DPT+ HIB + HVB)	1,971	1,970	-	-	1	-
90713	VACUNA ANTIPOLIO (IPV) USO IM	1,552	1,551	-	-	1	-
90681	VACUNA PARA ROTAVIRUS	1,477	1,476	-	-	1	-
90676	VACUNA ANTIRRABICA, USO INTRADERMICO	1,062	221	93	235	397	116
90712	VACUNA ANTIPOLIO, USO ORAL (APO)	1,057	1,057	-	-	-	-
90707	VACUNA SPR	861	861	-	-	-	-
90708	VACUNA SR	827	45	26	371	362	23
90701	VACUNA DPT, USO IM	515	515	-	-	-	-

**CONSEJERÍA (Equipo Multidisciplinario)**

Código	DESCRIPCIÓN	TOTAL	Etapa de Vida				
			0-11A	12-17A	18-29A	30-59A	60A+
<b>TOTAL GENERAL ...</b>		<b>14,168</b>	<b>62</b>	<b>1,059</b>	<b>6,606</b>	<b>5,990</b>	<b>451</b>
<b>Total 10 Principales Procedimientos</b>		<b>14,157</b>	<b>62</b>	<b>1,058</b>	<b>6,602</b>	<b>5,984</b>	<b>451</b>
86592	PRUEBA DE SIFILIS CUALITATIVA (VDRL,RPR)	6,934	-	583	3,334	2,848	169
86703	ELISA O PRUEBA RAPIDA PARA HIV-1 Y HIV-2	6,479	16	445	2,923	2,829	266
96100	CONSULTA PSICOLOGICA (UPA)	436	-	8	203	211	14
59025	TEST NO ESTRESANTE	112	-	11	69	32	-
10060	INCISION Y DRENAJE	59	-	3	24	31	1
83898	REACCION EN CADENA DE LA POLIMERASA (PCR)	51	46	-	3	1	1
86705	DETECCION DE ANTICUERPOS ANTICORE IGM PARA NUCLEO DE VIRUS DE HEPATITIS B	43	-	3	23	17	-
59430	CONTROL DE PUERPERIO	22	-	4	11	7	-
90782	INYECCION PROFILACTICA, DIAGNOSTICA O TERAPEUTICA: SUBCUTANEA O INTRADERMICA	13	-	-	7	6	-
15851	RETIRO DE PUNTOS	8	-	1	5	2	-

FUENTE: Sistema de Información HIS V. 3.0  
ERChA/CAR/Jorge Q.

**PRINCIPALES ACTIVIDADES DE SALUD SEGÚN ETAPA DE VIDA**  
**DEPARTAMENTO DE GINECO-OBSTETRICIA. CONSULTA EXTERNA. Enero - Diciembre 2018**

**ATENCIÓN DE GESTANTES Y PUÉRPERAS**

Código	DESCRIPCIÓN	TOTAL	Etapa de Vida				
			0-11A	12-17A	18-29A	30-59A	60A+
<b>TOTAL GENERAL ...</b>		<b>18,238</b>	<b>4</b>	<b>2,158</b>	<b>10,187</b>	<b>5,871</b>	<b>18</b>
<b>TOTAL 10 PRINCIPALES ACTIVIDADES</b>		<b>17,737</b>	<b>2</b>	<b>2,115</b>	<b>9,922</b>	<b>5,685</b>	<b>13</b>
Z359	Z359 - SUPERVISION DE EMBARAZO DE ALTO RIESGO, SIN OTRA ESPECIFICACION	6,173	-	480	3,605	2,088	-
Z390	Z390 - ATENCION Y EXAMEN INMEDIATAMENTE DESPUES DEL PARTO	2,459	-	209	1,370	880	-
99401	CONSEJERIA INTEGRAL	2,283	2	172	1,213	886	10
99402	CONSEJERIA PLANIFICACION FAMILIAR	2,102	-	151	1,201	750	-
Z3182	Z3182 - SESION DE PSICOPROFILAXIS ESPECIFICO (REGISTRO INDIVIDUAL)	2,101	-	538	1,110	453	-
99411	SESION DE ESTIMULACION TEMPRANA	1,994	-	523	1,049	422	-
Z0143	Z0143 - EXAMEN DE MAMA	205	-	11	117	75	2
Z298	Z298 - OTRAS MEDIDAS PROFILATICAS ESPECIFICADAS (ADMINISTRACION DE MIC	175	-	8	98	69	-
U130	U130 - ORIENTACION Y CONSEJERIA DE ITS	137	-	10	86	40	1
Z30052	Z30052 - PRESCRIPCION INICIAL DE METODO INYECTABLE TRIMESTRAL	108	-	13	73	22	-

**PLANIFICACIÓN FAMILIAR**

Código	DESCRIPCIÓN	TOTAL	Etapa de Vida				
			0-11A	12-17A	18-29A	30-59A	60A+
<b>TOTAL GENERAL ...</b>		<b>17,755</b>	<b>-</b>	<b>916</b>	<b>9,717</b>	<b>7,120</b>	<b>2</b>
<b>TOTAL 10 PRINCIPALES ACTIVIDADES</b>		<b>17,103</b>	<b>-</b>	<b>881</b>	<b>9,435</b>	<b>6,786</b>	<b>1</b>
99402	CONSEJERIA PLANIFICACION FAMILIAR	9,274	-	497	5,227	3,549	1
Z30052	Z30052 - PRESCRIPCION INICIAL DE METODO INYECTABLE TRIMESTRAL	3,164	-	273	2,013	878	-
Z30452	Z30452 - REPETICION DE PRESCRIPCION DE METODO INYECTABLE TRIMESTRAL	840	-	35	380	425	-
Z3002	Z3002 - CONSEJERIA Y ORIENTACION AQV	776	-	-	213	563	-
Z30451	Z30451 - REPETICION DE PRESCRIPCION DE METODO INYECTABLE MENSUAL	764	-	15	361	388	-
Z30051	Z30051 - PRESCRIPCION INICIAL DE METODO INYECTABLE MENSUAL	579	-	18	339	222	-
Z306	Z306 - CONTROL O REINSERCIÓN DE IMPLANTE	499	-	10	309	180	-
Z3003	Z3003 - PRESCRIPCION INICIAL DE METODO ORAL COMBINADO	474	-	11	264	199	-
Z3008	Z3008 - PRESCRIPCION INICIAL DE METODO PRESERVATIVO MASCULINO	425	-	13	216	196	-
Z3043	Z3043 - REPETICION DE PRESCRIPCION DE METODO ORAL COMBINADO	308	-	9	113	186	-

**OBSTETRICIA**

Código	DESCRIPCIÓN	TOTAL	Etapa de Vida				
			0-11A	12-17A	18-29A	30-59A	60A+
<b>TOTAL GENERAL ...</b>		<b>10,474</b>	<b>-</b>	<b>536</b>	<b>5,243</b>	<b>4,695</b>	<b>-</b>
<b>TOTAL 10 PRINCIPALES ACTIVIDADES</b>		<b>10,379</b>	<b>-</b>	<b>530</b>	<b>5,197</b>	<b>4,652</b>	<b>-</b>
Z359	Z359 - SUPERVISION DE EMBARAZO DE ALTO RIESGO, SIN OTRA ESPECIFICACION	9,032	-	287	4,653	4,092	-
Z3593	Z3593 - GESTANTE CON FACTOR DE RIESGO CONTROL 3ER. TRIMESTRE (36 SEMAN	708	-	24	345	339	-
Z356	Z356 - SUPERVISION DE PRIMIGESTA MUY JOVEN	299	-	192	84	23	-
Z3592	Z3592 - GESTANTE CON FACTOR DE RIESGO CONTROL 2DO. TRIMESTRE (24 SEMA	149	-	10	76	63	-
Z355	Z355 - SUPERVISION DE PRIMIGESTA ANOSA	75	-	-	-	75	-
Z298	Z298 - OTRAS MEDIDAS PROFILATICAS ESPECIFICADAS (ADMINISTRACION DE MIC	37	-	9	12	16	-
Z014	Z014 - EXAMEN GINECOLOGICO (GENERAL) (DE RUTINA)	31	-	2	7	22	-
Z351	Z351 - SUPERVISION DE EMBARAZO CON HISTORIA DE ABORTO	16	-	-	9	7	-
Z3591	Z3591 - GESTANTE CON FACTOR DE RIESGO CONTROL 1ER. TRIMESTRE (12 SEMAN	16	-	4	7	5	-
Z489	Z489 - CUIDADO POSTERIOR A LA CIRUGIA, NO ESPECIFICADO	16	-	2	4	10	-

**GINECOLOGÍA**

Código	DESCRIPCIÓN	TOTAL	Etapa de Vida				
			0-11A	12-17A	18-29A	30-59A	60A+
<b>TOTAL GENERAL ...</b>		<b>4,225</b>	<b>2</b>	<b>127</b>	<b>863</b>	<b>2,638</b>	<b>595</b>
<b>TOTAL 10 PRINCIPALES ACTIVIDADES</b>		<b>4,096</b>	<b>2</b>	<b>123</b>	<b>827</b>	<b>2,553</b>	<b>591</b>
Z014	Z014 - EXAMEN GINECOLOGICO (GENERAL) (DE RUTINA)	2,129	-	22	295	1,446	366
Z489	Z489 - CUIDADO POSTERIOR A LA CIRUGIA, NO ESPECIFICADO	1,193	2	19	214	743	215
Z359	Z359 - SUPERVISION DE EMBARAZO DE ALTO RIESGO, SIN OTRA ESPECIFICACION	581	-	34	278	269	-
Z356	Z356 - SUPERVISION DE PRIMIGESTA MUY JOVEN	50	-	41	7	2	-
U2601	U2601 - ENTREGA DE RESULTADOS PAP CUELLO UTERINO	43	-	-	6	34	3
Z3593	Z3593 - GESTANTE CON FACTOR DE RIESGO CONTROL 3ER. TRIMESTRE (36 SEMAN	36	-	5	19	12	-
Z488	Z488 - OTROS CUIDADOS ESPECIFICADOS POSTERIORES A LA CIRUGIA	23	-	2	4	15	2
Z316	Z316 - CONSEJO Y ASESORAMIENTO GENERAL SOBRE LA PROCREACION	19	-	-	3	16	-
U2611	U2611 - ENTREGA DE RESULTADOS BIOPSIA DE CERVIX	11	-	-	-	9	2
Z017	Z017 - EXAMEN DE LABORATORIO	11	-	-	1	7	3

FUENTE: Sistema de Información HIS V. 3.0  
ERChA/CAR/Jorge Q.

**PRINCIPALES ACTIVIDADES DE SALUD SEGÚN ETAPA DE VIDA**  
**DEPARTAMENTO DE GÍNECO-OBSTETRICIA. CONSULTA EXTERNA. Enero - Diciembre 2018**

**GINECOLOGÍA Y OBSTETRICIA DE LA NIÑA Y LA ADOLESCENTE**

Código	DESCRIPCIÓN	TOTAL	Etapa de Vida				
			0-11A	12-17A	18-29A	30-59A	60A+
<b>TOTAL GENERAL ...</b>		<b>2,008</b>	<b>8</b>	<b>1,630</b>	<b>370</b>	<b>-</b>	<b>-</b>
<b>TOTAL 5 PRINCIPALES ACTIVIDADES</b>		<b>1,969</b>	<b>5</b>	<b>1,602</b>	<b>362</b>	<b>-</b>	<b>-</b>
Z356	Z356 - SUPERVISION DE PRIMIGESTA MUY JOVEN	1,370	2	1,220	148	-	-
Z359	Z359 - SUPERVISION DE EMBARAZO DE ALTO RIESGO, SIN OTRA ESPECIFICACION	478	3	300	175	-	-
Z014	Z014 - EXAMEN GINECOLOGICO (GENERAL) (DE RUTINA)	60	-	38	22	-	-
Z3593	Z3593 - GESTANTE CON FACTOR DE RIESGO CONTROL 3ER. TRIMESTRE (36 SEMANAS)	49	-	35	14	-	-
Z3592	Z3592 - GESTANTE CON FACTOR DE RIESGO CONTROL 2DO. TRIMESTRE (24 SEMANAS)	12	-	9	3	-	-

**ECOGRAFÍA GÍNECO-OBSTÉTRICA**

Código	DESCRIPCIÓN	TOTAL	Etapa de Vida				
			0-11A	12-17A	18-29A	30-59A	60A+
<b>TOTAL GENERAL ...</b>		<b>986</b>	<b>3</b>	<b>142</b>	<b>476</b>	<b>365</b>	<b>-</b>
<b>TOTAL PRINCIPALES ACTIVIDADES</b>		<b>981</b>	<b>3</b>	<b>140</b>	<b>474</b>	<b>364</b>	<b>-</b>
Z359	Z359 - SUPERVISION DE EMBARAZO DE ALTO RIESGO, SIN OTRA ESPECIFICACION	969	3	139	467	360	-
Z309	Z309 - ASISTENCIA PARA LA ANTICONCEPCION, NO ESPECIFICADA	5	-	-	4	1	-
Z351	Z351 - SUPERVISION DE EMBARAZO CON HISTORIA DE ABORTO	5	-	1	2	2	-
Z539	Z539 - PROCEDIMIENTO NO REALIZADO POR RAZON NO ESPECIFICADA	2	-	-	1	1	-

FUENTE: Sistema de Información HIS V. 3.0  
 ERChA/CAR/Jorge Q.

**PRINCIPALES ACTIVIDADES DE SALUD SEGÚN ETAPA DE VIDA**  
**DEPARTAMENTO DE MEDICINA. CONSULTA EXTERNA. Enero - Diciembre 2018**

**NEUMOLOGÍA**

Código	DESCRIPCIÓN	TOTAL	Etapa de Vida				
			0-11A	12-17A	18-29A	30-59A	60A+
<b>TOTAL GENERAL ...</b>		<b>7,707</b>	<b>136</b>	<b>158</b>	<b>980</b>	<b>3,259</b>	<b>3,174</b>
<b>TOTAL 5 PRINCIPALES ACTIVIDADES</b>		<b>7,530</b>	<b>134</b>	<b>157</b>	<b>955</b>	<b>3,150</b>	<b>3,134</b>
U2142	U2142 - TOMA DE MUESTRA DE DIAGNOSTICO	5,422	128	121	752	2,510	1,911
Z018	Z018 - OTROS EXAMENES ESPECIALES ESPECIFICADOS	1,536	5	10	31	363	1,127
99401	CONSEJERIA INTEGRAL	230	1	16	84	100	29
Z000	Z000 - EXAMEN MEDICO GENERAL	175	-	1	27	94	53
U266	U266 - EVALUACION Y ENTREGA DE RESUTADOS DE BK	167	-	9	61	83	14

**CARDIOLOGÍA**

Código	DESCRIPCIÓN	TOTAL	Etapa de Vida				
			0-11A	12-17A	18-29A	30-59A	60A+
<b>TOTAL GENERAL ...</b>		<b>5,810</b>	<b>137</b>	<b>116</b>	<b>449</b>	<b>2,507</b>	<b>2,601</b>
<b>TOTAL 5 PRINCIPALES ACTIVIDADES</b>		<b>5,760</b>	<b>136</b>	<b>116</b>	<b>441</b>	<b>2,484</b>	<b>2,583</b>
Z136	Z136 - EXAMEN DE PESQUISA ESPECIAL PARA TRASTORNOS CARDIOVASCULARES	5,562	131	109	426	2,416	2,480
Z018	Z018 - OTROS EXAMENES ESPECIALES ESPECIFICADOS	120	3	6	8	50	53
Z950	Z950 - PRESENCIA DE MARCAPASO CARDIACO	48	-	-	-	7	41
Z489	Z489 - CUIDADO POSTERIOR A LA CIRUGIA, NO ESPECIFICADO	20	2	1	6	7	4
Z955	Z955 - PRESENCIA DE ANGIOPLASTIA, INJERTOS Y PROTESIS CORONARIAS	10	-	-	1	4	5

**MEDICINA DE REHABILITACIÓN**

Código	DESCRIPCIÓN	TOTAL	Etapa de Vida				
			0-11A	12-17A	18-29A	30-59A	60A+
<b>TOTAL GENERAL ...</b>		<b>4,939</b>	<b>2,776</b>	<b>97</b>	<b>125</b>	<b>952</b>	<b>989</b>
<b>TOTAL 5 PRINCIPALES ACTIVIDADES</b>		<b>4,793</b>	<b>2,701</b>	<b>96</b>	<b>124</b>	<b>922</b>	<b>950</b>
Z507	Z507 - TERAPIA OCUPACIONAL Y REHABILITACION VOCACIONAL, NO CLASIFICADA	4,019	2,475	68	81	618	777
Z508	Z508 - ATENCION POR OTROS PROCEDIMIENTOS DE REHABILITACION	456	28	22	23	244	139
Z509	Z509 - ATENCION POR PROCEDIMIENTO DE REHABILITACION, NO ESPECIFICADA	112	88	1	1	6	16
Z0274	Z0274 - EXPEDICION DE CERTIFICADO POR DISCAPACIDAD	104	15	5	18	52	14
Z501	Z501 - OTRAS TERAPIAS FISICAS	102	95	-	1	2	4

**MEDICINA ALTERNATIVA Y COMPLEMENTARIA (Equipo Multidisciplinario)**

Código	DESCRIPCIÓN	TOTAL	Etapa de Vida				
			0-11A	12-17A	18-29A	30-59A	60A+
<b>TOTAL GENERAL ...</b>		<b>4,063</b>	<b>66</b>	<b>109</b>	<b>251</b>	<b>2,239</b>	<b>1,398</b>
<b>TOTAL 10 PRINCIPALES ACTIVIDADES</b>		<b>4,044</b>	<b>66</b>	<b>106</b>	<b>249</b>	<b>2,230</b>	<b>1,393</b>
99401	CONSEJERIA INTEGRAL	1,425	15	17	58	801	534
U907	U907 - TERAPIA FLORAL	1,109	34	58	107	586	324
U908	U908 - BIOENERGETICA	669	12	5	31	366	255
U906	U906 - TROFOTERIA	296	-	5	13	168	110
U902	U902 - REFLEXOLOGIA	218	1	2	11	125	79
Z733	Z733 - PROBLEMAS RELACIONADOS CON EL ESTRES, NO CLASIFICADOS EN OTRA P	179	4	13	19	98	45
Z504	Z504 - PSICOTERAPIA, NO CLASIFICADA EN OTRA PARTE	94	-	4	5	56	29
U904	U904 - HOMEOPATIA	30	-	2	2	13	13
Z630	Z630 - PROBLEMAS RELACION PAREJA ESPOSOS	14	-	-	2	11	1
U903	U903 - TERAPIAS MENTE CUERPO	10	-	-	1	6	3

**PSIQUIATRÍA**

Código	DESCRIPCIÓN	TOTAL	Etapa de Vida				
			0-11A	12-17A	18-29A	30-59A	60A+
<b>TOTAL GENERAL ...</b>		<b>1,521</b>	<b>47</b>	<b>72</b>	<b>595</b>	<b>748</b>	<b>59</b>
<b>TOTAL 5 PRINCIPALES ACTIVIDADES</b>		<b>1,487</b>	<b>46</b>	<b>70</b>	<b>583</b>	<b>732</b>	<b>56</b>
Z027	Z027 - EXTENSION DE CERTIFICADO MEDICO	1,334	30	56	531	665	52
Z0274	Z0274 - EXPEDICION DE CERTIFICADO POR DISCAPACIDAD	120	16	11	44	45	4
Z017	Z017 - EXAMEN DE LABORATORIO	20	-	1	4	15	-
U331	U331 - ELABORACION DE INFORME PSICOLOGICO	7	-	2	3	2	-
Z020	Z020 - EXAMEN PARA ADMISION A INSTITUCIONES EDUCATIVAS	6	-	-	1	5	-

FUENTE: Sistema de Información HIS V. 3.0  
ERChA/CAR/Jorge Q.

**PRINCIPALES ACTIVIDADES DE SALUD SEGÚN ETAPA DE VIDA**  
**DEPARTAMENTO DE MEDICINA. CONSULTA EXTERNA. Enero - Diciembre 2018**

**ENDOCRINOLOGÍA**

Código	DESCRIPCIÓN	TOTAL	Etapa de Vida				
			0-11A	12-17A	18-29A	30-59A	60A+
<b>TOTAL GENERAL ...</b>		<b>942</b>	-	1	14	372	555
<b>TOTAL 5 PRINCIPALES ACTIVIDADES</b>		<b>934</b>	-	1	12	368	553
99401	CONSEJERIA INTEGRAL	378	-	-	4	145	229
U310	U310 - ADMINISTRACION SUPERVISADA DE TRATAMIENTO	372	-	-	5	144	223
Z018	Z018 - OTROS EXAMENES ESPECIALES ESPECIFICADOS	163	-	-	3	71	89
Z0176	Z0176 - GLICEMIA	15	-	1	-	5	9
Z019	Z019 - EXAMEN ESPECIAL NO ESPECIFICADO	6	-	-	-	3	3

**GASTROENTEROLOGÍA**

Código	DESCRIPCIÓN	TOTAL	Etapa de Vida				
			0-11A	12-17A	18-29A	30-59A	60A+
<b>TOTAL GENERAL ...</b>		<b>551</b>	9	6	38	242	256
<b>TOTAL 5 PRINCIPALES ACTIVIDADES</b>		<b>506</b>	9	4	29	220	244
99403	CONSEJERIA NUTRICIONAL	179	2	1	9	88	79
Z018	Z018 - OTROS EXAMENES ESPECIALES ESPECIFICADOS	123	5	2	8	46	62
Z539	Z539 - PROCEDIMIENTO NO REALIZADO POR RAZON NO ESPECIFICADA	106	-	-	7	42	57
Z489	Z489 - CUIDADO POSTERIOR A LA CIRUGIA, NO ESPECIFICADO	64	1	1	5	30	27
Z409	Z409 - CIRUGIA PROFILACTICA NO ESPECIFICADA	34	1	-	-	14	19

**NEFROLOGÍA**

Código	DESCRIPCIÓN	TOTAL	Etapa de Vida				
			0-11A	12-17A	18-29A	30-59A	60A+
<b>TOTAL GENERAL ...</b>		<b>367</b>	1	5	13	169	179
<b>TOTAL 5 PRINCIPALES ACTIVIDADES</b>		<b>354</b>	-	3	12	165	174
Z992	Z992 - DEPENDENCIA DE DIALISIS RENAL	226	-	-	6	102	118
Z492	Z492 - OTRAS DIALISIS	52	-	-	-	26	26
Z905	Z905 - AUSENCIA ADQUIRIDA DE RINON	40	-	1	5	22	12
Z491	Z491 - DIALISIS EXTRACORPOREA	30	-	2	-	10	18
Z489	Z489 - CUIDADO POSTERIOR A LA CIRUGIA, NO ESPECIFICADO	6	-	-	1	5	-

**NEUROLOGÍA**

Código	DESCRIPCIÓN	TOTAL	Etapa de Vida				
			0-11A	12-17A	18-29A	30-59A	60A+
<b>TOTAL GENERAL ...</b>		<b>176</b>	167	-	1	4	4
<b>TOTAL PRINCIPALES ACTIVIDADES</b>		<b>170</b>	166	-	1	3	-
Z033	Z033 - OBSERVACION POR SOSPECHA DE TRASTORNO DEL SISTEMA NERVIOSO	165	165	-	-	-	-
Z000	Z000 - EXAMEN MEDICO GENERAL	4	1	-	-	3	-
Z0274	Z0274 - EXPEDICION DE CERTIFICADO POR DISCAPACIDAD	1	-	-	1	-	-

**CONSULTORIO CONTROL DE TUBERCULOSIS**

Código	DESCRIPCIÓN	TOTAL	Etapa de Vida				
			0-11A	12-17A	18-29A	30-59A	60A+
<b>TOTAL GENERAL ...</b>		<b>145</b>	8	6	20	55	56
<b>TOTAL 5 PRINCIPALES ACTIVIDADES</b>		<b>130</b>	2	5	20	49	54
Z018	Z018 - OTROS EXAMENES ESPECIALES ESPECIFICADOS	53	-	-	2	11	40
99401	CONSEJERIA INTEGRAL	22	-	2	8	11	1
U266	U266 - EVALUACION Y ENTREGA DE RESULTADOS DE BK	22	-	2	8	11	1
U2142	U2142 - TOMA DE MUESTRA DE DIAGNOSTICO	17	2	1	1	8	5
Z5182	Z5182 - TERAPIA PREVENTIVA CON ISONIAZIDA (QUIMIOPROFILAXIS)	16	-	-	1	8	7

**DERMATOLOGÍA**

Código	DESCRIPCIÓN	TOTAL	Etapa de Vida				
			0-11A	12-17A	18-29A	30-59A	60A+
<b>TOTAL GENERAL ...</b>		<b>160</b>	15	13	30	61	41
<b>TOTAL PRINCIPALES ACTIVIDADES</b>		<b>157</b>	14	13	29	61	40
Z409	Z409 - CIRUGIA PROFILACTICA NO ESPECIFICADA	146	13	12	23	59	39
Z418	Z418 - OTROS PROCEDIMIENTOS PARA OTROS PROPOSITOS QUE NO SEAN LOS DE	6	1	-	3	1	1
Z480	Z480 - ATENCION DE LOS APOSITOS Y SUTURAS	3	-	1	2	-	-
Z719	Z719 - CONSULTA, NO ESPECIFICADA	2	-	-	1	1	-

FUENTE: Sistema de Información HIS V. 3.0  
ERChA/CAR/Jorge Q.

**PRINCIPALES ACTIVIDADES DE SALUD SEGÚN ETAPA DE VIDA  
DEPARTAMENTO DE MEDICINA. CONSULTA EXTERNA. Enero - Diciembre 2018**

**INFECTOLOGÍA**

Código	DESCRIPCIÓN	TOTAL	Etapa de Vida				
			0-11A	12-17A	18-29A	30-59A	60A+
<b>TOTAL GENERAL ...</b>		<b>132</b>	<b>2</b>	<b>11</b>	<b>76</b>	<b>40</b>	<b>3</b>
<b>TOTAL 5 PRINCIPALES ACTIVIDADES</b>		<b>110</b>	<b>2</b>	<b>9</b>	<b>65</b>	<b>33</b>	<b>1</b>
Z359	Z359 - SUPERVISION DE EMBARAZO DE ALTO RIESGO, SIN OTRA ESPECIFICACION	47	-	4	29	14	-
U430	U430 - ACCIDENTE DE TRABAJO	25	-	-	13	12	-
Z21X1	Z21X1 - INFECCION POR VIH SIN SIDA	25	1	3	15	5	1
Z206	Z206 - CONTACTO CON Y EXPOSICION AL VIRUS DE LA INMUNODEFICIENCIA HUMANA	7	1	2	3	1	-
Z114	Z114 - EXAMEN DE PESQUISA ESPECIAL PARA EL VIRUS DE LA INMUNODEFICIENCIA HUMANA	6	-	-	5	1	-

**GERIATRÍA**

Código	DESCRIPCIÓN	TOTAL	Etapa de Vida				
			0-11A	12-17A	18-29A	30-59A	60A+
<b>TOTAL GENERAL ...</b>		<b>122</b>	<b>-</b>	<b>-</b>	<b>-</b>	<b>-</b>	<b>122</b>
<b>TOTAL 5 PRINCIPALES ACTIVIDADES</b>		<b>107</b>	<b>-</b>	<b>-</b>	<b>-</b>	<b>-</b>	<b>107</b>
Z046	Z046 - EXAMEN PSIQUIATRICO GENERAL, SOLICITADO POR UNA AUTORIDAD	56	-	-	-	-	56
Z000	Z000 - EXAMEN MEDICO GENERAL	37	-	-	-	-	37
Z489	Z489 - CUIDADO POSTERIOR A LA CIRUGIA, NO ESPECIFICADO	6	-	-	-	-	6
Z027	Z027 - EXTENSION DE CERTIFICADO MEDICO	5	-	-	-	-	5
Z008	Z008 - OTROS EXAMENES GENERALES / VALORACION CLINICA DEL ADULTO MAYOR	3	-	-	-	-	3

**HEMATOLOGÍA**

Código	DESCRIPCIÓN	TOTAL	Etapa de Vida				
			0-11A	12-17A	18-29A	30-59A	60A+
<b>TOTAL GENERAL ...</b>		<b>73</b>	<b>2</b>	<b>2</b>	<b>8</b>	<b>28</b>	<b>33</b>
<b>TOTAL 5 PRINCIPALES ACTIVIDADES</b>		<b>69</b>	<b>2</b>	<b>1</b>	<b>6</b>	<b>28</b>	<b>32</b>
Z018	Z018 - OTROS EXAMENES ESPECIALES ESPECIFICADOS	23	1	-	3	9	10
Z920	Z920 - HISTORIA PERSONAL DE ANTICONCEPCION	23	-	-	1	10	12
Z921	Z921 - HISTORIA PERSONAL DE USO (PRESENTE) DE ANTICOAGULANTES POR LARGO TIEMPO	15	-	-	-	6	9
Z0178	Z0178 - EXAMEN DE GRUPO SANGRE	5	1	1	2	-	1
Z489	Z489 - CUIDADO POSTERIOR A LA CIRUGIA, NO ESPECIFICADO	3	-	-	-	3	-

FUENTE: Sistema de Información HIS V. 3.0  
ERChA/CAR/Jorge Q.



**PRINCIPALES ACTIVIDADES DE SALUD SEGÚN ETAPA DE VIDA**  
**DEPARTAMENTO DE CIRUGÍA. CONSULTA EXTERNA. Enero - Diciembre 2018**

**OFTALMOLOGIA**

Código	DESCRIPCIÓN	TOTAL	Etapa de Vida				
			0-11A	12-17A	18-29A	30-59A	60A+
<b>TOTAL GENERAL ...</b>		<b>3,359</b>	<b>513</b>	<b>23</b>	<b>41</b>	<b>628</b>	<b>2,154</b>
<b>TOTAL 5 PRINCIPALES ACTIVIDADES</b>		<b>3,340</b>	<b>512</b>	<b>22</b>	<b>40</b>	<b>617</b>	<b>2,149</b>
Z961	Z961 - PRESENCIA DE LENTES INTRAOCULARES	1,775	10	3	12	221	1,529
Z018	Z018 - OTROS EXAMENES ESPECIALES ESPECIFICADOS	638	41	2	15	140	440
Z489	Z489 - CUIDADO POSTERIOR A LA CIRUGIA, NO ESPECIFICADO	441	24	12	9	240	156
Z010	Z010 - EXAMEN DE OJOS Y DE LA VISION	273	224	5	4	16	24
Z006	Z006 - EXAMEN PARA COMPARACION Y CONTROL NORMALES EN PROGRAMA DE IN	213	213	-	-	-	-

**CIRUGIA**

Código	DESCRIPCIÓN	TOTAL	Etapa de Vida				
			0-11A	12-17A	18-29A	30-59A	60A+
<b>TOTAL GENERAL ...</b>		<b>2,425</b>	<b>72</b>	<b>118</b>	<b>358</b>	<b>1,237</b>	<b>640</b>
<b>TOTAL 5 PRINCIPALES ACTIVIDADES</b>		<b>2,376</b>	<b>72</b>	<b>117</b>	<b>352</b>	<b>1,211</b>	<b>624</b>
Z489	Z489 - CUIDADO POSTERIOR A LA CIRUGIA, NO ESPECIFICADO	2,234	70	111	339	1,146	568
Z933	Z933 - COLOSTOMIA	66	-	1	6	27	32
Z540	Z540 - CONVALECENCIA CONSECUTIVA A CIRUGIA	42	2	2	4	22	12
Z480	Z480 - ATENCION DE LOS APOSITOS Y SUTURAS	18	-	1	2	11	4
Z488	Z488 - OTROS CUIDADOS ESPECIFICADOS POSTERIORES A LA CIRUGIA	16	-	2	1	5	8

**OTORRINOLARINGOLOGIA**

Código	DESCRIPCIÓN	TOTAL	Etapa de Vida				
			0-11A	12-17A	18-29A	30-59A	60A+
<b>TOTAL GENERAL ...</b>		<b>1,165</b>	<b>45</b>	<b>98</b>	<b>309</b>	<b>544</b>	<b>169</b>
<b>TOTAL 5 PRINCIPALES ACTIVIDADES</b>		<b>1,126</b>	<b>40</b>	<b>93</b>	<b>305</b>	<b>527</b>	<b>161</b>
Z489	Z489 - CUIDADO POSTERIOR A LA CIRUGIA, NO ESPECIFICADO	1,010	24	84	283	484	135
Z018	Z018 - OTROS EXAMENES ESPECIALES ESPECIFICADOS	68	2	1	15	30	20
Z540	Z540 - CONVALECENCIA CONSECUTIVA A CIRUGIA	18	-	3	3	9	3
Z011	Z011 - EXAMEN DE OIDOS Y DE LA AUDICION	17	13	-	1	1	2
Z409	Z409 - CIRUGIA PROFILACTICA NO ESPECIFICADA	13	1	5	3	3	1

**UROLOGIA**

Código	DESCRIPCIÓN	TOTAL	Etapa de Vida				
			0-11A	12-17A	18-29A	30-59A	60A+
<b>TOTAL GENERAL ...</b>		<b>531</b>	<b>23</b>	<b>14</b>	<b>41</b>	<b>137</b>	<b>316</b>
<b>TOTAL 5 PRINCIPALES ACTIVIDADES</b>		<b>497</b>	<b>23</b>	<b>12</b>	<b>40</b>	<b>121</b>	<b>301</b>
Z489	Z489 - CUIDADO POSTERIOR A LA CIRUGIA, NO ESPECIFICADO	381	10	8	16	93	254
Z018	Z018 - OTROS EXAMENES ESPECIALES ESPECIFICADOS	34	-	-	4	12	18
Z409	Z409 - CIRUGIA PROFILACTICA NO ESPECIFICADA	32	1	-	13	9	9
Z412	Z412 - CIRCUNCISION RITUAL O DE RUTINA	26	12	4	4	5	1
Z466	Z466 - PRUEBA Y AJUSTE DE DISPOSITIVO URINARIO	24	-	-	3	2	19

**CIRUGIA PEDIATRICA**

Código	DESCRIPCIÓN	TOTAL	Etapa de Vida				
			0-11A	12-17A	18-29A	30-59A	60A+
<b>TOTAL GENERAL ...</b>		<b>512</b>	<b>490</b>	<b>22</b>	<b>-</b>	<b>-</b>	<b>-</b>
<b>TOTAL 5 PRINCIPALES ACTIVIDADES</b>		<b>491</b>	<b>469</b>	<b>22</b>	<b>-</b>	<b>-</b>	<b>-</b>
Z489	Z489 - CUIDADO POSTERIOR A LA CIRUGIA, NO ESPECIFICADO	362	345	17	-	-	-
Z933	Z933 - COLOSTOMIA	64	61	3	-	-	-
Z412	Z412 - CIRCUNCISION RITUAL O DE RUTINA	32	30	2	-	-	-
Z932	Z932 - ILEOSTOMIA	25	25	-	-	-	-
Z000	Z000 - EXAMEN MEDICO GENERAL	8	8	-	-	-	-

**NEUROCIRUGIA**

Código	DESCRIPCIÓN	TOTAL	Etapa de Vida				
			0-11A	12-17A	18-29A	30-59A	60A+
<b>TOTAL GENERAL ...</b>		<b>359</b>	<b>28</b>	<b>8</b>	<b>80</b>	<b>166</b>	<b>77</b>
<b>TOTAL PRINCIPALES ACTIVIDADES</b>		<b>348</b>	<b>28</b>	<b>8</b>	<b>78</b>	<b>160</b>	<b>74</b>
Z489	Z489 - CUIDADO POSTERIOR A LA CIRUGIA, NO ESPECIFICADO	340	27	8	75	158	72
Z000	Z000 - EXAMEN MEDICO GENERAL	5	1	-	1	1	2
Z409	Z409 - CIRUGIA PROFILACTICA NO ESPECIFICADA	3	-	-	2	1	-

FUENTE: Sistema de Información HIS V. 3.0  
ERChA/CAR/Jorge Q.

**PRINCIPALES ACTIVIDADES DE SALUD SEGÚN ETAPA DE VIDA  
DEPARTAMENTO DE CIRUGÍA. CONSULTA EXTERNA. Enero - Diciembre 2018**

**CIRUGIA CABEZA Y CUELLO**

Código	DESCRIPCIÓN	TOTAL	Etapa de Vida				
			0-11A	12-17A	18-29A	30-59A	60A+
<b>TOTAL GENERAL ...</b>		<b>330</b>	<b>12</b>	<b>10</b>	<b>56</b>	<b>159</b>	<b>93</b>
<b>TOTAL 5 PRINCIPALES ACTIVIDADES</b>		<b>286</b>	<b>10</b>	<b>8</b>	<b>46</b>	<b>137</b>	<b>85</b>
Z409	Z409 - CIRUGIA PROFILACTICA NO ESPECIFICADA	104	8	8	27	50	11
Z930	Z930 - TRAQUEOSTOMIA	89	-	-	8	36	45
Z489	Z489 - CUIDADO POSTERIOR A LA CIRUGIA, NO ESPECIFICADO	55	2	-	9	30	14
99401	CONSEJERIA INTEGRAL	19	-	-	1	10	8
U900	U900 - TERAPIA NEURAL	19	-	-	1	11	7

**CIRUGIA RECONSTRUCTIVA**

Código	DESCRIPCIÓN	TOTAL	Etapa de Vida				
			0-11A	12-17A	18-29A	30-59A	60A+
<b>TOTAL GENERAL ...</b>		<b>227</b>	<b>6</b>	<b>14</b>	<b>35</b>	<b>107</b>	<b>65</b>
<b>TOTAL 5 PRINCIPALES ACTIVIDADES</b>		<b>223</b>	<b>6</b>	<b>14</b>	<b>35</b>	<b>104</b>	<b>64</b>
Z409	Z409 - CIRUGIA PROFILACTICA NO ESPECIFICADA	156	3	8	27	63	55
Z489	Z489 - CUIDADO POSTERIOR A LA CIRUGIA, NO ESPECIFICADO	42	2	4	7	23	6
Z901	Z901 - AUSENCIA ADQUIRIDA DE MAMA (S)	14	-	-	-	13	1
Z719	Z719 - CONSULTA, NO ESPECIFICADA	6	-	1	-	4	1
Z718	Z718 - OTRAS CONSULTAS ESPECIFICADAS	5	1	1	1	1	1

**CIRUGIA DE TORAX Y CARDIOVASCULAR**

Código	DESCRIPCIÓN	TOTAL	Etapa de Vida				
			0-11A	12-17A	18-29A	30-59A	60A+
<b>TOTAL GENERAL ...</b>		<b>98</b>	<b>1</b>	<b>-</b>	<b>64</b>	<b>15</b>	<b>18</b>
<b>TOTAL PRINCIPALES ACTIVIDADES</b>		<b>89</b>	<b>1</b>	<b>-</b>	<b>58</b>	<b>12</b>	<b>18</b>
Z438	Z438 - ATENCION DE OTROS ORIFICIOS ARTIFICIALES	58	-	-	54	-	4
Z489	Z489 - CUIDADO POSTERIOR A LA CIRUGIA, NO ESPECIFICADO	25	1	-	2	9	13
Z000	Z000 - EXAMEN MEDICO GENERAL	6	-	-	2	3	1

**TRAUMATOLOGIA**

Código	DESCRIPCIÓN	TOTAL	Etapa de Vida				
			0-11A	12-17A	18-29A	30-59A	60A+
<b>TOTAL GENERAL ...</b>		<b>77</b>	<b>23</b>	<b>2</b>	<b>5</b>	<b>25</b>	<b>22</b>
<b>TOTAL PRINCIPALES ACTIVIDADES</b>		<b>71</b>	<b>22</b>	<b>2</b>	<b>3</b>	<b>24</b>	<b>20</b>
Z489	Z489 - CUIDADO POSTERIOR A LA CIRUGIA, NO ESPECIFICADO	49	8	1	3	21	16
Z000	Z000 - EXAMEN MEDICO GENERAL	19	14	1	-	2	2
Z409	Z409 - CIRUGIA PROFILACTICA NO ESPECIFICADA	3	-	-	-	1	2

FUENTE: Sistema de Información HIS V. 3.0  
ERChA/CAR/Jorge Q.

**PRINCIPALES ACTIVIDADES DE SALUD SEGÚN ETAPA DE VIDA**  
**DEPARTAMENTO DE ONCOLOGÍA. CONSULTA EXTERNA. Enero - Diciembre 2018**

**CIRUGIA ONCOLOGICA DE MAMAS, TEJIDOS BLANDOS Y PIEL**

Código	DESCRIPCIÓN	TOTAL	Etapa de Vida				
			0-11A	12-17A	18-29A	30-59A	60A+
<b>TOTAL GENERAL ...</b>		<b>172</b>	<b>-</b>	<b>5</b>	<b>27</b>	<b>89</b>	<b>51</b>
Z489	Z489 - CUIDADO POSTERIOR A LA CIRUGIA, NO ESPECIFICADO	155	-	5	26	81	43
Z123	Z123 - EXAMEN DE PESQUISA ESPECIAL PARA TUMOR DE LA MAMA	10	-	-	-	4	6
Z409	Z409 - CIRUGIA PROFILACTICA NO ESPECIFICADA	4	-	-	1	3	-
Z018	Z018 - OTROS EXAMENES ESPECIALES ESPECIFICADOS	3	-	-	-	1	2

**GINECOLOGIA ONCOLOGICA**

Código	DESCRIPCIÓN	TOTAL	Etapa de Vida				
			0-11A	12-17A	18-29A	30-59A	60A+
<b>TOTAL GENERAL ...</b>		<b>358</b>	<b>-</b>	<b>-</b>	<b>35</b>	<b>269</b>	<b>54</b>
<b>TOTAL 5 PRINCIPALES ACTIVIDADES</b>		<b>347</b>	<b>-</b>	<b>-</b>	<b>34</b>	<b>259</b>	<b>54</b>
U2601	U2601 - ENTREGA DE RESULTADOS PAP CUELLO UTERINO	229	-	-	18	176	35
Z124	Z124 - EXAMEN DE PESQUISA ESPECIAL PARA TUMOR DEL CUELLO UTERINO	45	-	-	10	30	5
Z014	Z014 - EXAMEN GINECOLOGICO (GENERAL) (DE RUTINA)	44	-	-	3	34	7
Z489	Z489 - CUIDADO POSTERIOR A LA CIRUGIA, NO ESPECIFICADO	15	-	-	1	11	3
Z400	Z400 - CIRUGIA PROFILACTICA POR FACTORES DE RIESGO RELACIONADOS CON TU	14	-	-	2	8	4

**MEDICINA ONCOLOGICA**

Código	DESCRIPCIÓN	TOTAL	Etapa de Vida				
			0-11A	12-17A	18-29A	30-59A	60A+
<b>TOTAL GENERAL ...</b>		<b>2,665</b>	<b>2</b>	<b>1</b>	<b>168</b>	<b>1,564</b>	<b>930</b>
<b>TOTAL PRINCIPALES ACTIVIDADES</b>		<b>2,659</b>	<b>2</b>	<b>1</b>	<b>167</b>	<b>1,562</b>	<b>927</b>
Z511	Z511 - QUIMIOTERAPIA	1,510	1	1	117	932	459
99401	CONSEJERIA INTEGRAL	877	1	-	47	506	323
Z489	Z489 - CUIDADO POSTERIOR A LA CIRUGIA, NO ESPECIFICADO	175	-	-	3	74	98
Z510	Z510 - SESION DE RADIOTERAPIA	97	-	-	-	50	47

FUENTE: Sistema de Información HIS V. 3.0  
ERChA/CAR/Jorge Q.

**PRINCIPALES ACTIVIDADES DE SALUD SEGÚN ETAPA DE VIDA**  
**DEPARTAMENTO DE PEDIATRÍA. CONSULTA EXTERNA. Enero - Diciembre 2018**

**PEDIATRÍA**

Código	DESCRIPCIÓN	TOTAL	Etapa de Vida				
			0-11A	12-17A	18-29A	30-59A	60A+
<b>TOTAL GENERAL ...</b>		<b>562</b>	<b>536</b>	<b>26</b>	-	-	-
<b>TOTAL 5 PRINCIPALES ACTIVIDADES</b>		<b>462</b>	<b>443</b>	<b>19</b>	-	-	-
Z206	Z206 - CONTACTO CON Y EXPOSICION AL VIRUS DE LA INMUNODEFICIENCIA HUMANA	179	178	1	-	-	-
Z201	Z201 - CONTACTO CON Y EXPOSICION A TUBERCULOSIS	95	90	5	-	-	-
Z136	Z136 - EXAMEN DE PESQUISA ESPECIAL PARA TRASTORNOS CARDIOVASCULARES	90	86	4	-	-	-
Z000	Z000 - EXAMEN MEDICO GENERAL	50	41	9	-	-	-
Z279	Z279 - NECESIDAD DE INMUNIZACION CONTRA COMBINACIONES NO ESPECIFICADAS	48	48	-	-	-	-

**NEONATOLOGÍA**

Código	DESCRIPCIÓN	TOTAL	Etapa de Vida				
			0-11A	12-17A	18-29A	30-59A	60A+
<b>TOTAL GENERAL ...</b>		<b>26,005</b>	<b>26,005</b>	-	-	-	-
<b>TOTAL 5 PRINCIPALES ACTIVIDADES</b>		<b>25,964</b>	<b>25,964</b>	-	-	-	-
Z391	Z391 - ATENCION Y EXAMEN DE MADRE EN PERIODO DE LACTANCIA	25,889	25,889	-	-	-	-
Z001	Z001 - CONTROL DE CRECIMIENTO Y DESARROLLO / CONTROL DE SALUD DE RUTINA	23	23	-	-	-	-
99403	CONSEJERIA NUTRICIONAL	22	22	-	-	-	-
Z2061	Z2061 - HIJO DE MADRE INFECTADA VIH	22	22	-	-	-	-
Z383	Z383 - GEMELOS, NACIDOS EN HOSPITAL	8	8	-	-	-	-

FUENTE: Sistema de Información HIS V. 3.0  
ERChA/CAR/Jorge Q.

**PRINCIPALES ACTIVIDADES DE SALUD SEGÚN ETAPA DE VIDA**  
**DEPARTAMENTO/SERVICIOS NO MÉDICOS. Enero - Diciembre 2018**

**CONSEJERÍA (Equipo Multidisciplinario)**

Código	DESCRIPCIÓN	TOTAL	Etapa de Vida				
			0-11A	12-17A	18-29A	30-59A	60A+
<b>TOTAL GENERAL ...</b>		<b>83,344</b>	<b>1,358</b>	<b>3,173</b>	<b>28,831</b>	<b>44,426</b>	<b>5,556</b>
<b>TOTAL 10 PRINCIPALES ACTIVIDADES</b>		<b>81,498</b>	<b>680</b>	<b>3,113</b>	<b>28,313</b>	<b>43,858</b>	<b>5,534</b>
Z7174	Z7174 - CONSEJERIA A PERSONAS QUE VIVEN CON VIH / SIDA	23,295	263	361	7,466	14,332	873
U310	U310 - ADMINISTRACION SUPERVISADA DE TRATAMIENTO	20,278	325	280	6,266	12,638	769
Z7171	Z7171 - CONSEJERIA PRE-TEST PARA VIH	15,845	32	805	4,541	7,221	3,246
U130	U130 - ORIENTACION Y CONSEJERIA DE ITS	7,430	12	626	3,481	3,133	178
Z7173	Z7173 - CONSEJERIA POST-TEST NEGATIVO PARA VIH	5,994	12	408	2,681	2,646	247
Z359	Z359 - SUPERVISION DE EMBARAZO DE ALTO RIESGO, SIN OTRA ESPECIFICACION	4,333	-	491	2,309	1,533	-
Z115	Z115 - EXAMEN DE PESQUISA ESPECIAL PARA OTRAS ENFERMEDADES VIRALES	2,189	5	112	873	1,055	144
U336	U336 - UNIDAD PSICOLOGICA TRATADA Y/O REHABILITADA (UPTR)	1,088	-	15	488	559	26
99401	CONSEJERIA INTEGRAL	541	-	11	57	436	37
Z21X1	Z21X1 - INFECCION POR VIH SIN SIDA	505	31	4	151	305	14

**SERVICIO SOCIAL**

Código	DESCRIPCIÓN	TOTAL	Etapa de Vida				
			0-11A	12-17A	18-29A	30-59A	60A+
<b>TOTAL GENERAL ...</b>		<b>34,091</b>	<b>3,603</b>	<b>1,552</b>	<b>6,415</b>	<b>14,433</b>	<b>8,088</b>
<b>TOTAL 10 PRINCIPALES ACTIVIDADES</b>		<b>33,762</b>	<b>3,535</b>	<b>1,487</b>	<b>6,358</b>	<b>14,329</b>	<b>8,053</b>
U146	U146 - ESTUDIO DE LA IDENTIFICACION DE LA DEMANDA Y/O NECESIDADES SOCIALES	12,412	1,460	511	2,119	5,340	2,982
U128	U128 - ORIENTACION SOCIAL	7,503	997	311	1,372	3,077	1,746
Z595	Z595 - PROBLEMAS RELACIONADOS CON POBREZA EXTREMA.	6,217	250	214	1,279	2,728	1,746
Z596	Z596 - PROBLEMAS RELACIONADOS CON BAJOS INGRESOS Y POBREZA NO EXTREMA	5,156	555	257	1,013	2,254	1,077
99401	CONSEJERIA INTEGRAL	2,014	66	154	510	838	446
U134	U134 - ORIENTACION PARA PADRES O TUTORES	156	129	9	6	10	2
Z763	Z763 - PERSONA SANA QUE ACOMPAÑA AL ENFERMO	147	54	17	18	25	33
Z201	Z201 - CONTACTO CON Y EXPOSICION A TUBERCULOSIS	60	11	10	12	17	10
Z655	Z655 - EXPOSICION A DESASTRE, GUERRA U OTRAS HOSTILIDADES	60	5	3	23	26	3
Z591	Z591 - PROBLEMAS RELACIONADOS CON VIVIENDA INADECUADA (HACINAMIENTO)	37	8	1	6	14	8

**PSICOLOGÍA**

Código	DESCRIPCIÓN	TOTAL	Etapa de Vida				
			0-11A	12-17A	18-29A	30-59A	60A+
<b>TOTAL GENERAL ...</b>		<b>8,654</b>	<b>2,691</b>	<b>1,415</b>	<b>1,253</b>	<b>2,582</b>	<b>713</b>
<b>TOTAL 10 PRINCIPALES ACTIVIDADES</b>		<b>8,634</b>	<b>2,685</b>	<b>1,409</b>	<b>1,247</b>	<b>2,580</b>	<b>713</b>
U101	U101 - APLICACION DE TEST PSICOLOGICO / UNIDAD PSICOLOGICA EVALUADA (UPTR)	3,948	1,476	694	536	965	277
U336	U336 - UNIDAD PSICOLOGICA TRATADA Y/O REHABILITADA (UPTR)	3,534	886	549	520	1,226	353
U331	U331 - ELABORACION DE INFORME PSICOLOGICO	604	195	89	74	206	40
U136	U136 - CONSEJO Y ORIENTACION PSICOLOGICO	351	85	62	52	114	38
99404	CONSEJERIA ESPECIAL (VIH/SALUD MENTAL)	103	-	7	51	43	2
U338	U338 - OTRAS ACTIVIDADES PSICOLOGICAS DE EVALUACION (OAPE)	44	27	6	7	4	-
Z630	Z630 - PROBLEMAS RELACION PAREJA ESPOSOS	16	1	-	3	11	1
Z637	Z637 - PROBLEMAS RELACIONADOS CON OTROS HECHOS ESTRESANTES QUE AFECTAN	12	-	-	4	8	-
U134	U134 - ORIENTACION PARA PADRES O TUTORES	11	11	-	-	-	-
U333	U333 - DETECCION PRECOZ DE TRASTORNOS PSICOLOGICOS	11	4	2	-	3	2

**MÓDULO ATENCIÓN AL MALTRATO INFANTIL (Violencia)**

Código	DESCRIPCIÓN	TOTAL	Etapa de Vida				
			0-11A	12-17A	18-29A	30-59A	60A+
<b>TOTAL GENERAL ...</b>		<b>6,564</b>	<b>1,404</b>	<b>2,324</b>	<b>583</b>	<b>1,885</b>	<b>368</b>
<b>TOTAL 10 PRINCIPALES ACTIVIDADES</b>		<b>6,500</b>	<b>1,391</b>	<b>2,296</b>	<b>576</b>	<b>1,872</b>	<b>365</b>
Z504	Z504 - PSICOTERAPIA, NO CLASIFICADA EN OTRA PARTE	3,379	630	738	383	1,374	254
99404	CONSEJERIA ESPECIAL (VIH/SALUD MENTAL)	1,391	374	523	114	324	56
99401	CONSEJERIA INTEGRAL	635	188	322	35	72	18
Z640	Z640 - PROBLEMAS RELACIONADOS CON EMBARAZO NO DESEADO	348	9	336	2	-	1
U1471	U1471 - TERAPIA FAMILIAR	218	88	120	5	4	1
Z596	Z596 - PROBLEMAS RELACIONADOS CON BAJOS INGRESOS Y POBREZA NO EXTREMA	174	44	83	12	27	8
U140	U140 - ENTREVISTA DE TAMIZAJE	131	-	16	20	68	27
Z915	Z915 - HISTORIA PERSONAL DE LESION AUTOINFLIGIDA INTENCIONALMENTE	105	1	97	4	3	-
U134	U134 - ORIENTACION PARA PADRES O TUTORES	68	51	17	-	-	-
Z620	Z620 - PROBLEMAS RELACIONADOS CON LA SUPERVISION O EL CONTROL INADECUADO	51	6	44	1	-	-

FUENTE: Sistema de Información HIS V. 3.0  
ERChA/CAR/Jorge Q.

**PRINCIPALES ACTIVIDADES DE SALUD SEGÚN ETAPA DE VIDA**  
**DEPARTAMENTO/SERVICIOS NO MÉDICOS. Enero - Diciembre 2018**

**CRECIMIENTO Y DESARROLLO**

Código	DESCRIPCIÓN	TOTAL	Etapa de Vida				
			0-11A	12-17A	18-29A	30-59A	60A+
<b>TOTAL GENERAL ...</b>		<b>30,906</b>	<b>30,906</b>	-	-	-	-
<b>TOTAL 10 PRINCIPALES ACTIVIDADES</b>		<b>30,830</b>	<b>30,830</b>	-	-	-	-
99403	CONSEJERIA NUTRICIONAL	10,198	10,198	-	-	-	-
99401	CONSEJERIA INTEGRAL	7,352	7,352	-	-	-	-
Z001	Z001 - CONTROL DE CRECIMIENTO Y DESARROLLO / CONTROL DE SALUD DE RUTINA	7,352	7,352	-	-	-	-
99411	SESION DE ESTIMULACION TEMPRANA	3,330	3,330	-	-	-	-
Z724	Z724 - PROBLEMAS RELACIONADOS CON LA DIETA Y HABITOS ALIMENTARIOS INADECUADOS	905	905	-	-	-	-
Z006	Z006 - EXAMEN PARA COMPARACION Y CONTROL NORMALES EN PROGRAMA DE INMUNIZACION	897	897	-	-	-	-
Z391	Z391 - ATENCION Y EXAMEN DE MADRE EN PERIODO DE LACTANCIA	322	322	-	-	-	-
Z0017	Z0017 - NINO CON ALIMENTACION COMPLEMENTARIA ADECUADA	227	227	-	-	-	-
Z017	Z017 - EXAMEN DE LABORATORIO	182	182	-	-	-	-
Z119	Z119 - EXAMEN DE PESQUISA ESPECIAL PARA ENFERMEDADES INFECCIOSAS Y PARASITARIAS	65	65	-	-	-	-

**INMUNIZACIONES**

Código	DESCRIPCIÓN	TOTAL	Etapa de Vida				
			0-11A	12-17A	18-29A	30-59A	60A+
<b>TOTAL GENERAL ...</b>		<b>5,560</b>	<b>108</b>	<b>525</b>	<b>2,138</b>	<b>2,469</b>	<b>320</b>
Z2781	Z2781 - VACUNACION DT (DIFTERIA TETANOS)	5,551	105	525	2,136	2,466	319
Z251	Z251 - VACUNACION HAEMOPHILUS INFLUENZAE B	4	2	-	-	1	1
Z278	Z278 - NECESIDAD DE INMUNIZACION CONTRA OTRAS COMBINACIONES DE ENFERMEDADES	4	1	-	2	1	-
Z5781	Z5781 - EXPOSICION OCUPACIONAL A AGENTES BIOLOGICOS	1	-	-	-	1	-

**NUTRICIÓN**

Código	DESCRIPCIÓN	TOTAL	Etapa de Vida				
			0-11A	12-17A	18-29A	30-59A	60A+
<b>TOTAL GENERAL ...</b>		<b>1,566</b>	<b>386</b>	<b>234</b>	<b>184</b>	<b>480</b>	<b>282</b>
<b>TOTAL 5 PRINCIPALES ACTIVIDADES</b>		<b>1,554</b>	<b>386</b>	<b>233</b>	<b>181</b>	<b>475</b>	<b>279</b>
99403	CONSEJERIA NUTRICIONAL	1,234	353	192	137	346	206
Z006	Z006 - EXAMEN PARA COMPARACION Y CONTROL NORMALES EN PROGRAMA DE INMUNIZACION	186	33	39	36	53	25
U8170	U8170 - CONTROL Y EVALUACION NUTRICIONAL (REGISTRO INDIVIDUAL)	118	-	2	6	65	45
U8172	U8172 - CONTROL Y EVALUACION NUTRICIONAL (REGISTRO GRUPAL)	9	-	-	2	4	3
U136	U136 - CONSEJO Y ORIENTACION PSICOLOGICO	7	-	-	-	7	-

FUENTE: Sistema de Información HIS V. 3.0  
ERChA/CAR/Jorge Q.

**CONSOLIDADO DE ATENCIÓN A LA DEMANDA EN CONSULTA EXTERNA**  
**Servicios Intermedios y Complementarios. Enero - Diciembre 2018**

VÍA DE ATENCIÓN	TOTAL	Mes											
		Ene	Feb	Mar	Abr	May	Jun	Jul	Ago	Set	Oct	Nov	Dic
<b>Radiología (Exámenes)</b>	<b>93,246</b>	<b>8,617</b>	<b>7,493</b>	<b>6,598</b>	<b>7,544</b>	<b>6,581</b>	<b>7,865</b>	<b>6,726</b>	<b>7,052</b>	<b>9,041</b>	<b>9,245</b>	<b>8,363</b>	<b>8,121</b>
<b>Radiografías</b>	<b>69,564</b>	<b>5,822</b>	<b>5,135</b>	<b>5,052</b>	<b>5,697</b>	<b>5,021</b>	<b>5,903</b>	<b>4,911</b>	<b>5,219</b>	<b>7,331</b>	<b>7,113</b>	<b>6,287</b>	<b>6,073</b>
Consulta Externa	20,880	1,897	1,644	1,306	1,646	802	1,857	1,082	1,355	2,326	2,452	2,254	2,259
Hospitalización	13,952	1,182	993	1,098	1,109	1,192	1,171	1,142	1,049	1,473	1,379	1,120	1,044
Emergencia	34,732	2,743	2,498	2,648	2,942	3,027	2,875	2,687	2,815	3,532	3,282	2,913	2,770
<b>Ecografías</b>	<b>20,741</b>	<b>2,526</b>	<b>2,153</b>	<b>1,231</b>	<b>1,603</b>	<b>1,278</b>	<b>1,688</b>	<b>1,564</b>	<b>1,590</b>	<b>1,534</b>	<b>1,959</b>	<b>1,827</b>	<b>1,788</b>
Consulta Externa	10,679	1,527	1,164	413	708	310	922	723	916	638	1,138	1,121	1,099
Hospitalización	3,431	354	318	223	276	351	273	334	223	339	318	204	218
Emergencia	6,631	645	671	595	619	617	493	507	451	557	503	502	471
<b>Mamografías</b>	<b>2,941</b>	<b>269</b>	<b>205</b>	<b>315</b>	<b>244</b>	<b>282</b>	<b>274</b>	<b>251</b>	<b>243</b>	<b>176</b>	<b>173</b>	<b>249</b>	<b>260</b>
Consulta Externa	2,923	268	205	312	243	281	273	250	240	176	170	247	258
Hospitalización	12	1	0	1	1	1	1	0	2	0	1	2	2
Emergencia	6	0	0	2	0	0	0	1	1	0	2	0	0
<b>Laboratorio (Exámenes)</b>	<b>1,067,658</b>	<b>88,182</b>	<b>87,916</b>	<b>90,983</b>	<b>85,224</b>	<b>90,751</b>	<b>80,922</b>	<b>84,986</b>	<b>87,193</b>	<b>91,664</b>	<b>90,538</b>	<b>95,319</b>	<b>93,980</b>
Consulta Externa	489,991	40,906	42,863	40,286	39,829	40,644	38,437	38,075	37,087	43,796	39,140	44,601	44,327
Hospitalización	199,102	16,460	15,021	16,696	15,381	18,058	15,577	15,912	17,845	15,942	16,903	17,860	17,447
Emergencia	378,565	30,816	30,032	34,001	30,014	32,049	26,908	30,999	32,261	31,926	34,495	32,858	32,206
<b>Farmacia (Despacho Recetas)</b>	<b>486,964</b>	<b>41,333</b>	<b>39,487</b>	<b>42,661</b>	<b>42,327</b>	<b>43,197</b>	<b>40,751</b>	<b>40,205</b>	<b>39,129</b>	<b>38,584</b>	<b>41,060</b>	<b>40,220</b>	<b>38,010</b>
Consulta Externa	179,327	15,786	15,489	16,141	16,091	16,419	14,903	14,588	13,778	13,565	14,946	14,583	13,038
Hospitalización	163,163	13,814	12,911	14,082	13,892	13,974	13,963	14,351	13,708	13,222	13,686	13,099	12,461
Emergencia	144,474	11,733	11,087	12,438	12,344	12,804	11,885	11,266	11,643	11,797	12,428	12,538	12,511
<b>Nutrición (Raciones)</b>	<b>538,019</b>	<b>41,176</b>	<b>40,351</b>	<b>48,101</b>	<b>40,960</b>	<b>46,563</b>	<b>40,986</b>	<b>48,811</b>	<b>50,281</b>	<b>45,116</b>	<b>42,313</b>	<b>46,129</b>	<b>47,232</b>
Hospitalización	287,383	24,449	22,329	25,914	20,988	21,622	23,986	25,254	24,865	23,681	26,038	24,139	24,118
Personal de Guardia	233,852	15,973	17,166	21,671	19,144	22,997	15,470	21,883	22,749	20,007	14,952	20,505	21,335
Madres que Lactan	16,784	754	856	516	828	1,944	1,530	1,674	2,667	1,428	1,323	1,485	1,779
<b>Evaluac. Nutric. Hospit.</b>	<b>4,291</b>	<b>365</b>	<b>297</b>	<b>417</b>	<b>354</b>	<b>352</b>	<b>306</b>	<b>310</b>	<b>404</b>	<b>297</b>	<b>379</b>	<b>427</b>	<b>383</b>
Madre	668	37	47	43	39	23	15	40	81	57	55	93	138
Niño	1,784	132	52	187	188	188	137	107	133	117	148	173	222
Adulto	1,839	196	198	187	127	141	154	163	190	123	176	161	23
<b>Control Calidad Nutricional</b>	<b>465</b>	<b>51</b>	<b>44</b>	<b>48</b>	<b>0</b>	<b>48</b>	<b>52</b>	<b>52</b>	<b>52</b>	<b>52</b>	<b>10</b>	<b>4</b>	<b>52</b>

FUENTE: Informes de los Departamentos citados  
ERCh/CAR/nrsc/Jorge Q.



PERÚ

Ministerio  
de Salud

Hospital María  
Auxiliadora

Oficina de Estadística  
e Informática

DECENIO DE LA IGUALDAD DE OPORTUNIDADES PARA MUJERES Y HOMBRES  
*"Año de la Lucha contra la Corrupción y la Impunidad"*

# ATENCIÓN EN EMERGENCIA

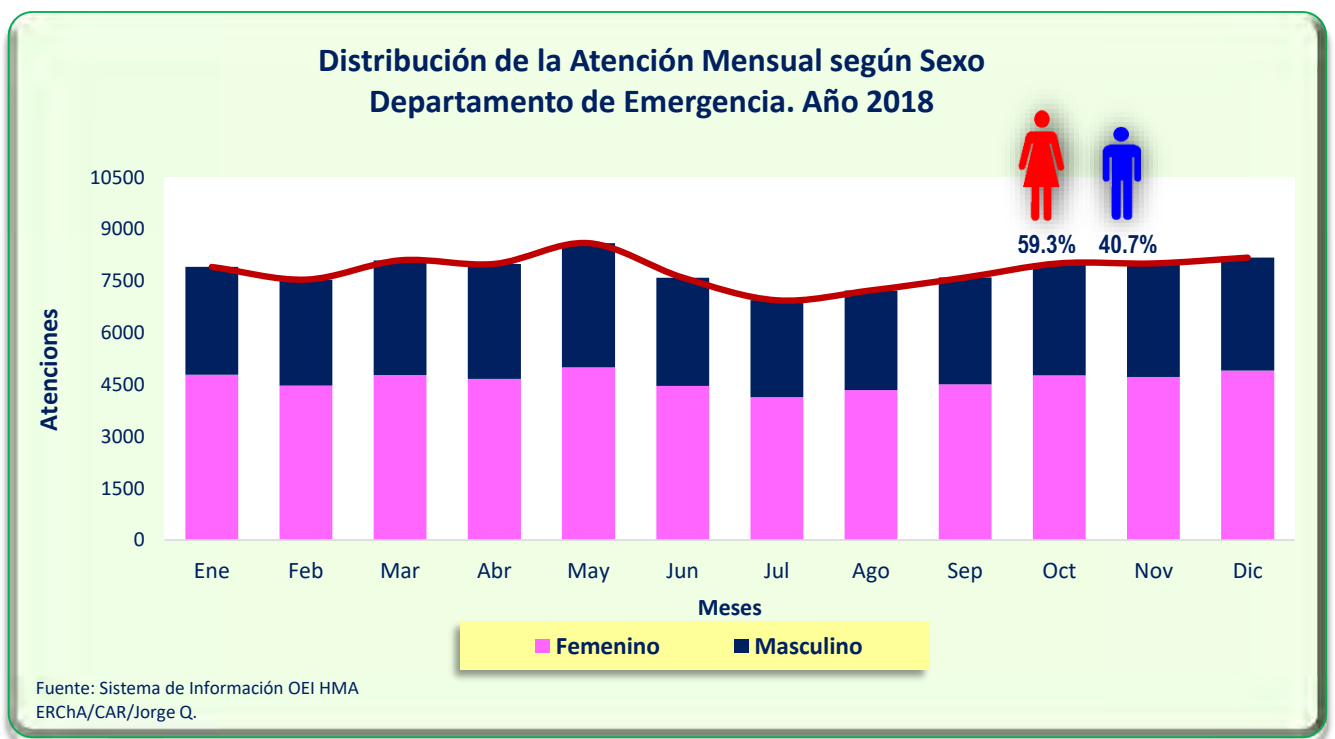




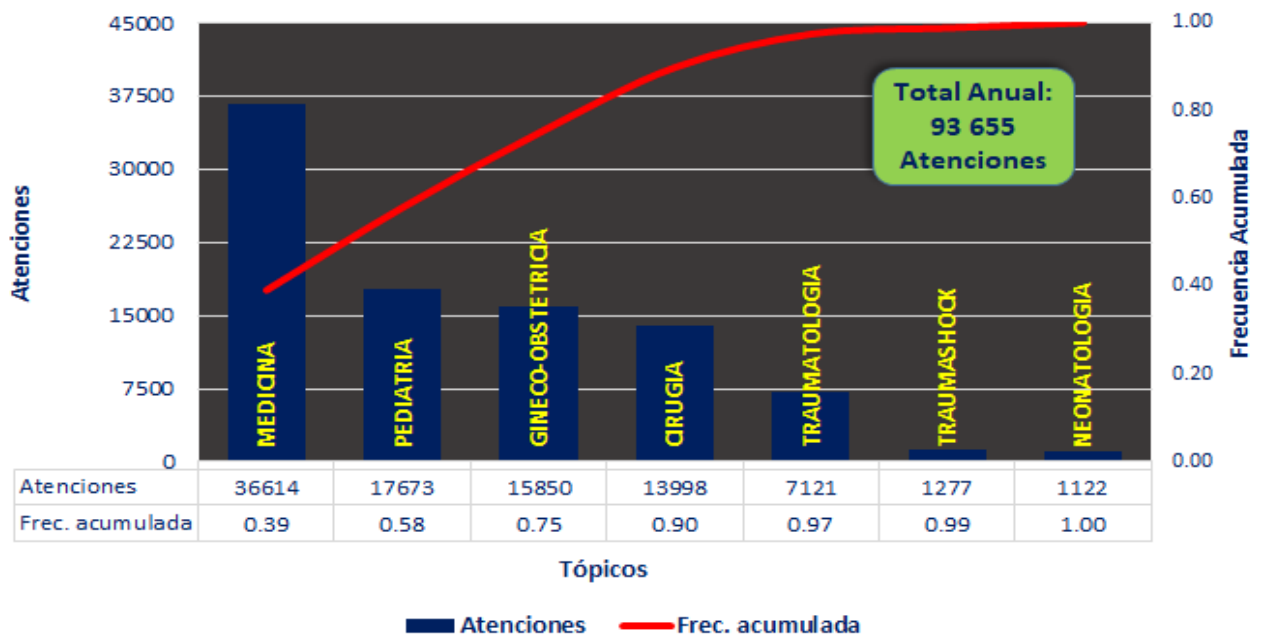
**ATENCIÓN TOTAL DE LA DEMANDA MENSUAL POR TÓPICO SEGÚN SEXO**  
**DEPARTAMENTO DE EMERGENCIA. Enero - Diciembre 2018**

TÓPICO	TOTAL	Mes											
		Ene	Feb	Mar	Abr	May	Jun	Jul	Ago	Sep	Oct	Nov	Dic
<b>TOTAL</b>	<b>93655</b>	<b>7903</b>	<b>7537</b>	<b>8095</b>	<b>7991</b>	<b>8592</b>	<b>7595</b>	<b>6938</b>	<b>7224</b>	<b>7596</b>	<b>8007</b>	<b>8005</b>	<b>8172</b>
Femenino	55499	4783	4468	4775	4666	4996	4455	4134	4340	4501	4761	4715	4905
Masculino	38156	3120	3069	3320	3325	3596	3140	2804	2884	3095	3246	3290	3267
<b>MEDICINA</b>	<b>36614</b>	<b>3156</b>	<b>3073</b>	<b>3165</b>	<b>2864</b>	<b>3097</b>	<b>2886</b>	<b>2668</b>	<b>2941</b>	<b>3038</b>	<b>3218</b>	<b>3236</b>	<b>3272</b>
Femenino	22080	1965	1826	1892	1759	1837	1755	1596	1780	1819	1922	1952	1977
Masculino	14534	1191	1247	1273	1105	1260	1131	1072	1161	1219	1296	1284	1295
<b>PEDIATRIA</b>	<b>17673</b>	<b>1303</b>	<b>1093</b>	<b>1449</b>	<b>1762</b>	<b>2137</b>	<b>1538</b>	<b>1153</b>	<b>1140</b>	<b>1407</b>	<b>1576</b>	<b>1558</b>	<b>1557</b>
Femenino	8128	626	489	662	781	961	693	527	538	653	747	721	730
Masculino	9545	677	604	787	981	1176	845	626	602	754	829	837	827
<b>GINECO-OBSTETRICIA</b>	<b>15850</b>	<b>1430</b>	<b>1318</b>	<b>1425</b>	<b>1368</b>	<b>1384</b>	<b>1252</b>	<b>1284</b>	<b>1254</b>	<b>1265</b>	<b>1290</b>	<b>1245</b>	<b>1335</b>
<b>CIRUGIA</b>	<b>13998</b>	<b>1258</b>	<b>1273</b>	<b>1278</b>	<b>1202</b>	<b>1199</b>	<b>1080</b>	<b>1099</b>	<b>1120</b>	<b>1063</b>	<b>1085</b>	<b>1146</b>	<b>1195</b>
Femenino	5033	425	471	441	406	447	372	391	405	376	417	422	460
Masculino	8965	833	802	837	796	752	708	708	715	687	668	724	735
<b>TRAUMATOLOGIA</b>	<b>7121</b>	<b>538</b>	<b>553</b>	<b>580</b>	<b>592</b>	<b>552</b>	<b>617</b>	<b>543</b>	<b>578</b>	<b>630</b>	<b>650</b>	<b>647</b>	<b>641</b>
Femenino	3268	228	258	270	262	262	267	239	276	286	308	300	312
Masculino	3853	310	295	310	330	290	350	304	302	344	342	347	329
<b>TRAUMASHOCK</b>	<b>1277</b>	<b>114</b>	<b>121</b>	<b>115</b>	<b>111</b>	<b>98</b>	<b>124</b>	<b>99</b>	<b>114</b>	<b>105</b>	<b>97</b>	<b>92</b>	<b>87</b>
Femenino	599	56	58	53	50	42	61	48	53	55	35	42	46
Masculino	678	58	63	62	61	56	63	51	61	50	62	50	41
<b>NEONATOLOGIA</b>	<b>1122</b>	<b>104</b>	<b>106</b>	<b>83</b>	<b>92</b>	<b>125</b>	<b>98</b>	<b>92</b>	<b>77</b>	<b>88</b>	<b>91</b>	<b>81</b>	<b>85</b>
Femenino	541	53	48	32	40	63	55	49	34	47	42	33	45
Masculino	581	51	58	51	52	62	43	43	43	41	49	48	40

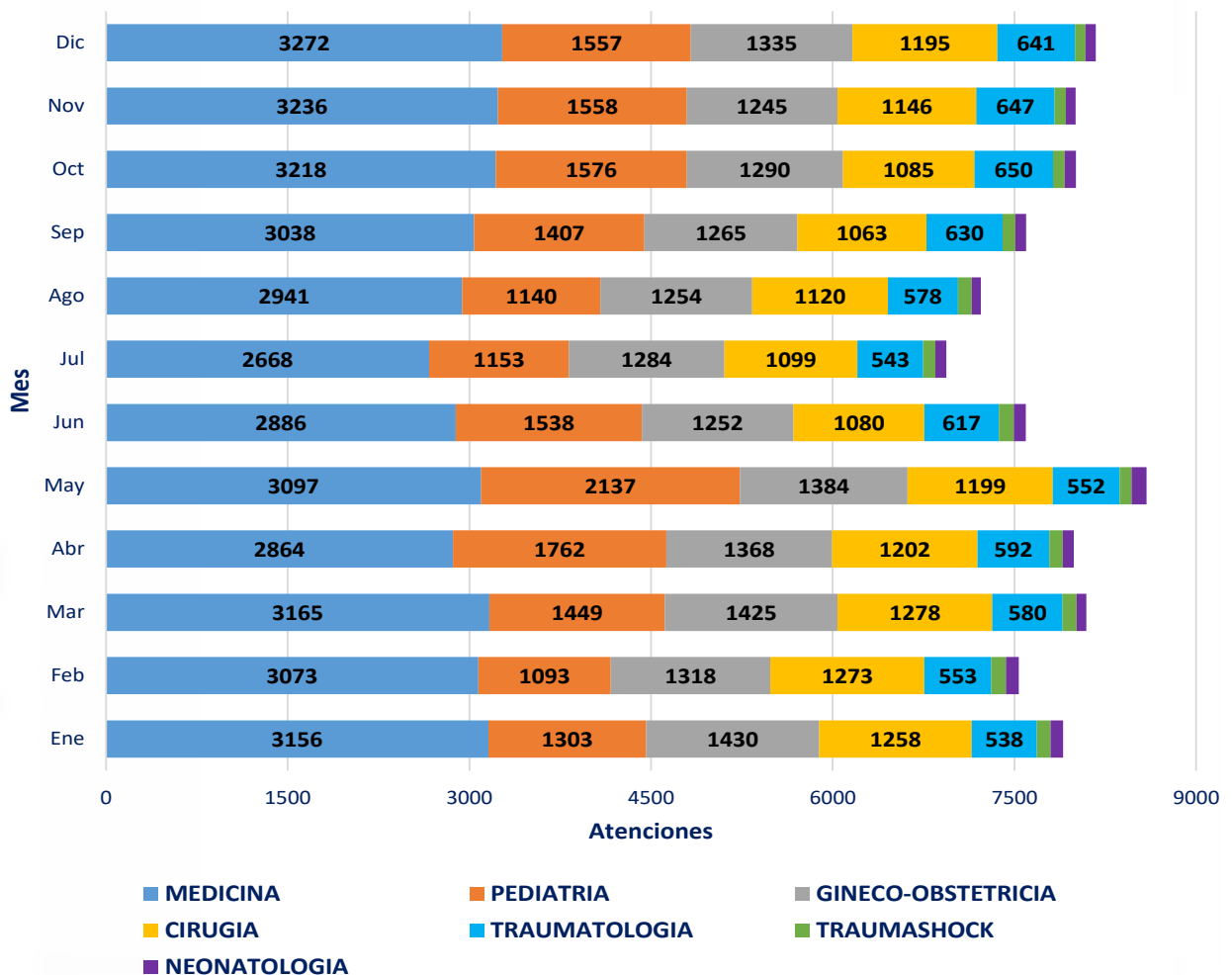
FUENTE: Sistema de Información OEI HMA  
 ERChA/CAR/Jorge Q.



### Distribución de la Atención a la Demanda por Tópico Departamento de Emergencia. Año 2018



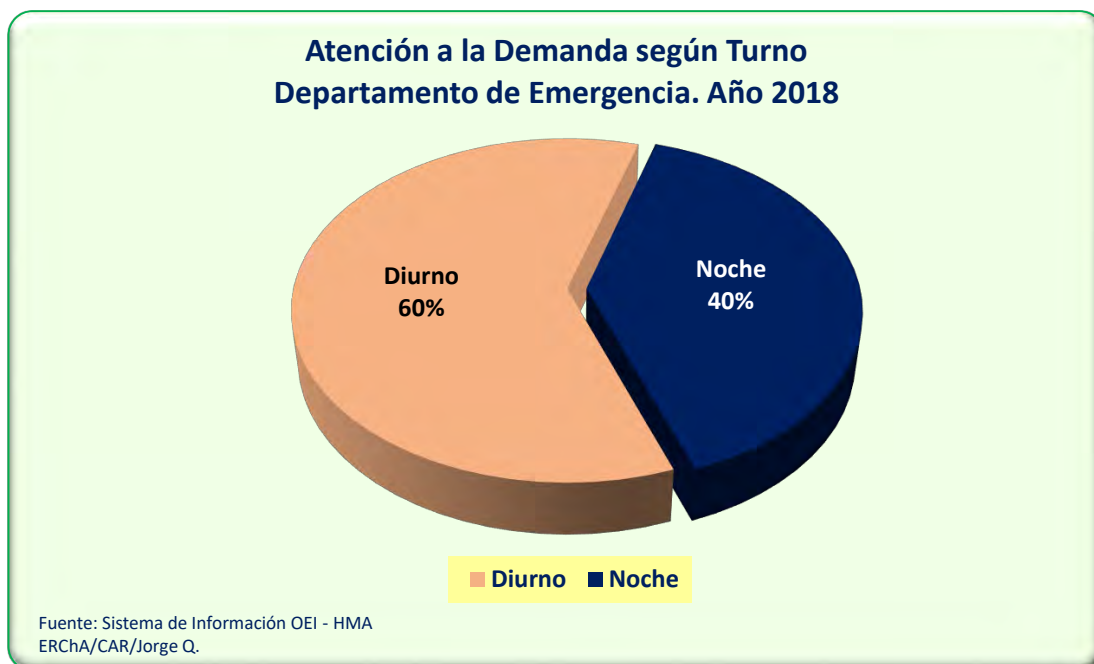
### Distribución de la Atención Mensual por Tópico Departamento de Emergencia. Año 2018



**ATENCIÓN TOTAL DE LA DEMANDA MENSUAL POR TÓPICO SEGÚN TURNO**  
**DEPARTAMENTO DE EMERGENCIA. Enero - Diciembre 2018**

TÓPICO	TOTAL		Mes											
	N°	%	Ene	Feb	Mar	Abr	May	Jun	Jul	Ago	Sep	Oct	Nov	Dic
<b>TOTAL</b>	<b>93655</b>	<b>100.00%</b>	<b>7903</b>	<b>7537</b>	<b>8095</b>	<b>7991</b>	<b>8592</b>	<b>7595</b>	<b>6938</b>	<b>7224</b>	<b>7596</b>	<b>8007</b>	<b>8005</b>	<b>8172</b>
<b>Diurno</b>	<b>56439</b>	<b>60.26%</b>	<b>4588</b>	<b>4423</b>	<b>4710</b>	<b>4904</b>	<b>5197</b>	<b>4656</b>	<b>4195</b>	<b>4493</b>	<b>4672</b>	<b>4976</b>	<b>4847</b>	<b>4778</b>
<b>Noche</b>	<b>37216</b>	<b>39.74%</b>	<b>3315</b>	<b>3114</b>	<b>3385</b>	<b>3087</b>	<b>3395</b>	<b>2939</b>	<b>2743</b>	<b>2731</b>	<b>2924</b>	<b>3031</b>	<b>3158</b>	<b>3394</b>
<b>MEDICINA</b>	<b>36614</b>		<b>3156</b>	<b>3073</b>	<b>3165</b>	<b>2864</b>	<b>3097</b>	<b>2886</b>	<b>2668</b>	<b>2941</b>	<b>3038</b>	<b>3218</b>	<b>3236</b>	<b>3272</b>
Diurno	22279	60.85%	1850	1803	1863	1734	1920	1766	1626	1821	1890	2055	1997	1954
Noche	14335	39.15%	1306	1270	1302	1130	1177	1120	1042	1120	1148	1163	1239	1318
<b>PEDIATRIA</b>	<b>17673</b>		<b>1303</b>	<b>1093</b>	<b>1449</b>	<b>1762</b>	<b>2137</b>	<b>1538</b>	<b>1153</b>	<b>1140</b>	<b>1407</b>	<b>1576</b>	<b>1558</b>	<b>1557</b>
Diurno	10228	57.87%	715	617	806	1067	1223	896	690	700	796	928	911	879
Noche	7445	42.13%	588	476	643	695	914	642	463	440	611	648	647	678
<b>GINECO-OBSTETRICIA</b>	<b>15850</b>		<b>1430</b>	<b>1318</b>	<b>1425</b>	<b>1368</b>	<b>1384</b>	<b>1252</b>	<b>1284</b>	<b>1254</b>	<b>1265</b>	<b>1290</b>	<b>1245</b>	<b>1335</b>
Diurno	9799	61.82%	848	786	869	884	870	800	798	793	803	798	757	793
Noche	6051	38.18%	582	532	556	484	514	452	486	461	462	492	488	542
<b>CIRUGIA</b>	<b>13998</b>		<b>1258</b>	<b>1273</b>	<b>1278</b>	<b>1202</b>	<b>1199</b>	<b>1080</b>	<b>1099</b>	<b>1120</b>	<b>1063</b>	<b>1085</b>	<b>1146</b>	<b>1195</b>
Diurno	8212	58.67%	726	749	727	705	706	671	617	673	649	660	661	668
Noche	5786	41.33%	532	524	551	497	493	409	482	447	414	425	485	527
<b>TRAUMATOLOGIA</b>	<b>7121</b>		<b>538</b>	<b>553</b>	<b>580</b>	<b>592</b>	<b>552</b>	<b>617</b>	<b>543</b>	<b>578</b>	<b>630</b>	<b>650</b>	<b>647</b>	<b>641</b>
Diurno	4414	61.99%	312	334	330	385	341	380	340	377	413	415	412	375
Noche	2707	38.01%	226	219	250	207	211	237	203	201	217	235	235	266
<b>TRAUMASHOCK</b>	<b>1277</b>		<b>114</b>	<b>121</b>	<b>115</b>	<b>111</b>	<b>98</b>	<b>124</b>	<b>99</b>	<b>114</b>	<b>105</b>	<b>97</b>	<b>92</b>	<b>87</b>
Diurno	724	56.70%	61	64	55	61	50	75	58	69	61	62	55	53
Noche	553	43.30%	53	57	60	50	48	49	41	45	44	35	37	34
<b>NEONATOLOGIA</b>	<b>1122</b>		<b>104</b>	<b>106</b>	<b>83</b>	<b>92</b>	<b>125</b>	<b>98</b>	<b>92</b>	<b>77</b>	<b>88</b>	<b>91</b>	<b>81</b>	<b>85</b>
Diurno	783	69.79%	76	70	60	68	87	68	66	60	60	58	54	56
Noche	339	30.21%	28	36	23	24	38	30	26	17	28	33	27	29

FUENTE: Sistema de Información OEI HMA  
 ERChA/CAR/Jorge Q.

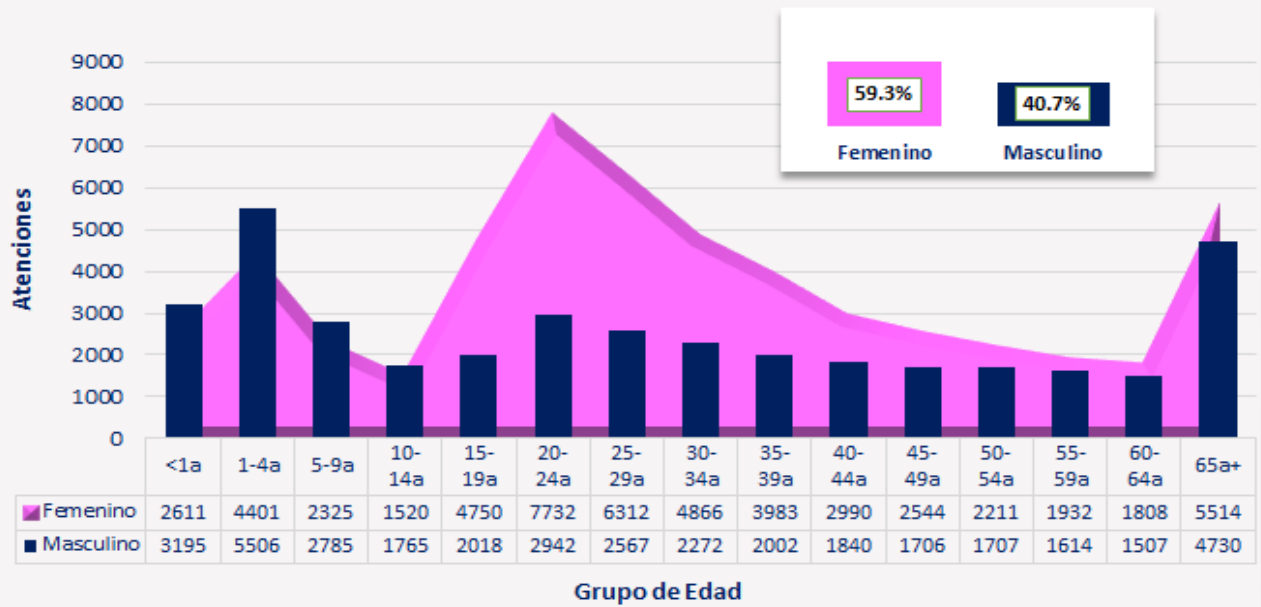


**ATENCIÓN TOTAL DE LA DEMANDA POR TÓPICO Y GRUPO DE EDAD DEL PACIENTE**  
**DEPARTAMENTO DE EMERGENCIA. Enero - Diciembre 2018**

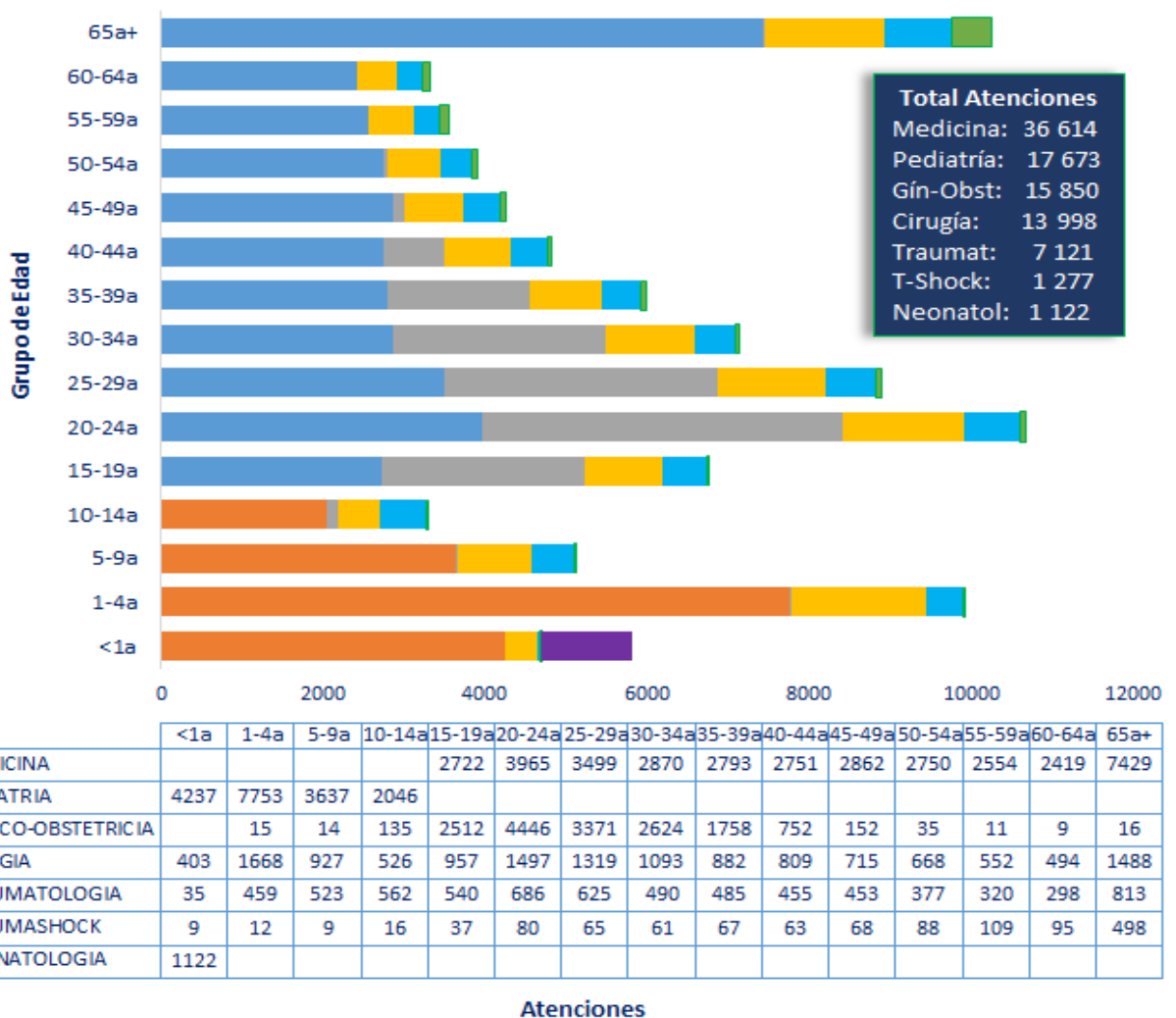
Descripción Diagnóstica	TOTAL	Grupo de Edad														
		<1a	1-4a	5-9a	10-14a	15-19a	20-24a	25-29a	30-34a	35-39a	40-44a	45-49a	50-54a	55-59a	60-64a	65a+
<b>TOTAL GENERAL</b>	<b>93655</b>	<b>5806</b>	<b>9907</b>	<b>5110</b>	<b>3285</b>	<b>6768</b>	<b>10674</b>	<b>8879</b>	<b>7138</b>	<b>5985</b>	<b>4830</b>	<b>4250</b>	<b>3918</b>	<b>3546</b>	<b>3315</b>	<b>10244</b>
Femenino	55499	2611	4401	2325	1520	4750	7732	6312	4866	3983	2990	2544	2211	1932	1808	5514
Masculino	38156	3195	5506	2785	1765	2018	2942	2567	2272	2002	1840	1706	1707	1614	1507	4730
<b>MEDICINA</b>	<b>36614</b>					<b>2722</b>	<b>3965</b>	<b>3499</b>	<b>2870</b>	<b>2793</b>	<b>2751</b>	<b>2862</b>	<b>2750</b>	<b>2554</b>	<b>2419</b>	<b>7429</b>
Femenino	22080					1705	2538	2245	1677	1717	1708	1812	1634	1462	1376	4206
Masculino	14534					1017	1427	1254	1193	1076	1043	1050	1116	1092	1043	3223
<b>PEDIATRIA</b>	<b>17673</b>	<b>4237</b>	<b>7753</b>	<b>3637</b>	<b>2046</b>											
Femenino	8128	1891	3465	1758	1014											
Masculino	9545	2346	4288	1879	1032											
<b>GINECO-OBSTETRICIA</b>	<b>15850</b>		<b>15</b>	<b>14</b>	<b>135</b>	<b>2512</b>	<b>4446</b>	<b>3371</b>	<b>2624</b>	<b>1758</b>	<b>752</b>	<b>152</b>	<b>35</b>	<b>11</b>	<b>9</b>	<b>16</b>
<b>CIRUGIA</b>	<b>13998</b>	<b>403</b>	<b>1668</b>	<b>927</b>	<b>526</b>	<b>957</b>	<b>1497</b>	<b>1319</b>	<b>1093</b>	<b>882</b>	<b>809</b>	<b>715</b>	<b>668</b>	<b>552</b>	<b>494</b>	<b>1488</b>
Femenino	5033	156	681	345	187	311	461	424	348	285	291	307	286	226	193	532
Masculino	8965	247	987	582	339	646	1036	895	745	597	518	408	382	326	301	956
<b>TRAUMATOLOGIA</b>	<b>7121</b>	<b>35</b>	<b>459</b>	<b>523</b>	<b>562</b>	<b>540</b>	<b>686</b>	<b>625</b>	<b>490</b>	<b>485</b>	<b>455</b>	<b>453</b>	<b>377</b>	<b>320</b>	<b>298</b>	<b>813</b>
Femenino	3268	17	236	208	175	204	250	247	188	203	206	237	216	189	190	502
Masculino	3853	18	223	315	387	336	436	378	302	282	249	216	161	131	108	311
<b>TRAUMASHOCK</b>	<b>1277</b>	<b>9</b>	<b>12</b>	<b>9</b>	<b>16</b>	<b>37</b>	<b>80</b>	<b>65</b>	<b>61</b>	<b>67</b>	<b>63</b>	<b>68</b>	<b>88</b>	<b>109</b>	<b>95</b>	<b>498</b>
Femenino	599	6	4		9	18	37	25	29	20	33	36	40	44	40	258
Masculino	678	3	8	9	7	19	43	40	32	47	30	32	48	65	55	240
<b>NEONATOLOGIA</b>	<b>1122</b>	<b>1122</b>														
Femenino	541	541														
Masculino	581	581														

FUENTE: Sistema de Información OEI HMA  
ERCh/CAR/Jorge Q.

### Distribución de la Atención según Grupo de Edad y Sexo Departamento de Emergencia. Año 2018

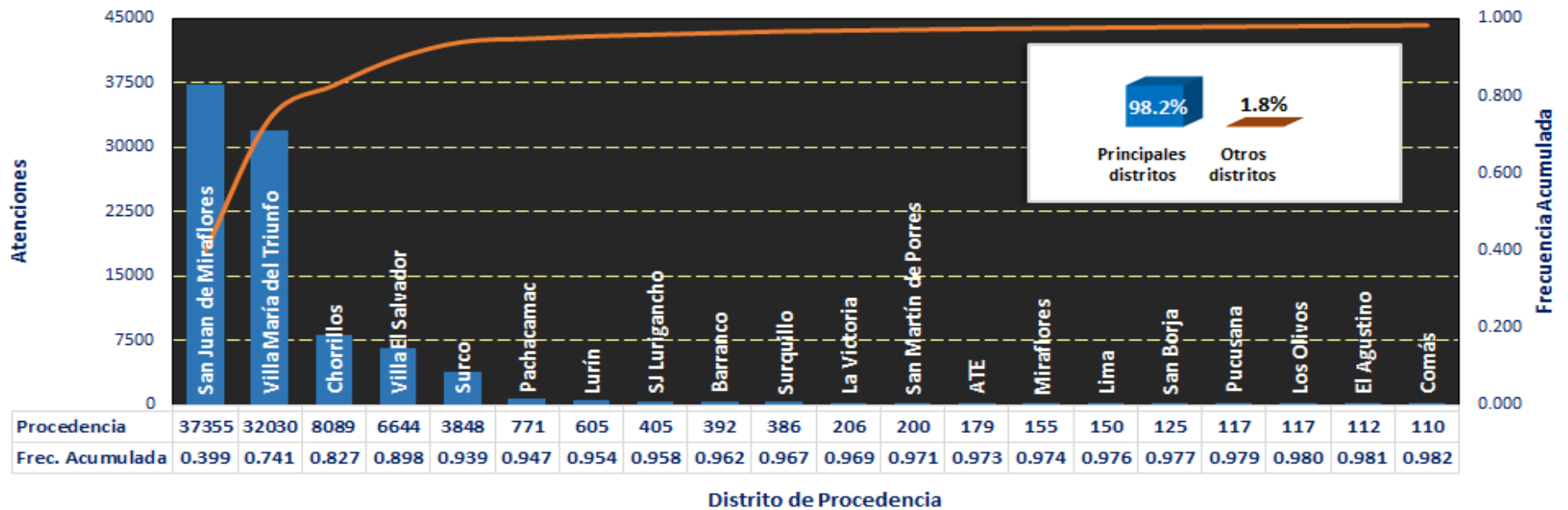


### Distribución de la Atención según Grupo de Edad y Tópico Departamento de Emergencia. Año 2018

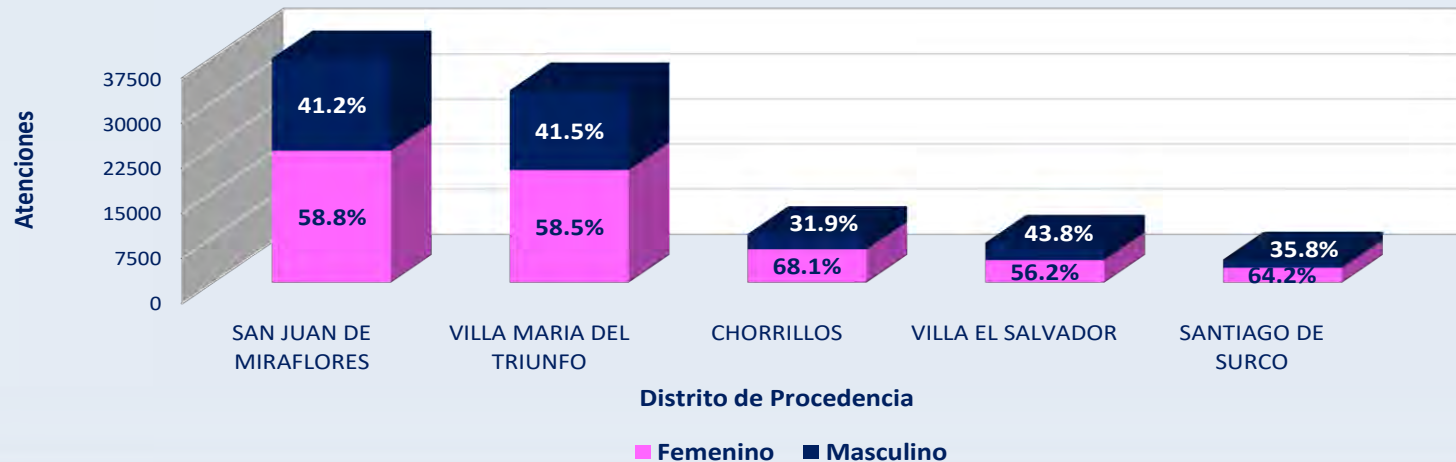




### Distribución de la Atención según 20 principales Distritos de Procedencia Departamento de Emergencia. Año 2018



### Distribución de Atención según 5 principales Distritos de Procedencia y Sexo Departamento de Emergencia. Año 2018



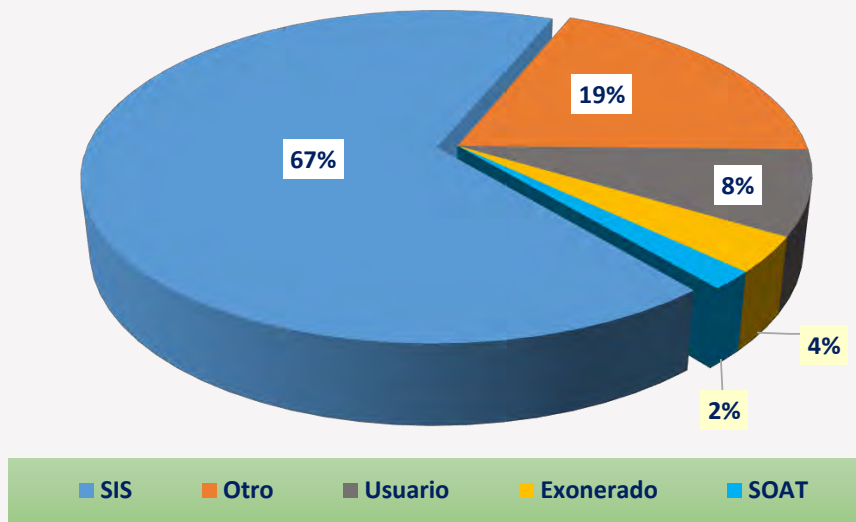
**ATENCIÓN TOTAL DE LA DEMANDA MENSUAL SEGÚN FINANCIADOR POR SEXO**  
**DEPARTAMENTO DE EMERGENCIA. Enero - Diciembre 2018**

Financiador Mes	TOTAL	SIS			OTRO			USUARIO			EXONERADO			SOAT		
		Fem	Masc	Total	Fem	Masc	Total	Fem	Masc	Total	Fem	Masc	Total	Fem	Masc	Total
<b>Total general</b>	<b>93655</b>	<b>39909</b>	<b>23059</b>	<b>62968</b>	<b>8993</b>	<b>9016</b>	<b>18009</b>	<b>4163</b>	<b>3580</b>	<b>7743</b>	<b>1575</b>	<b>1684</b>	<b>3259</b>	<b>859</b>	<b>817</b>	<b>1676</b>
Enero	7903	3444	1801	5245	755	803	1558	406	304	710	117	145	262	61	67	128
Febrero	7537	3269	1832	5101	726	764	1490	309	287	596	105	126	231	59	60	119
Marzo	8095	3406	1957	5363	745	764	1509	391	372	763	156	146	302	77	81	158
Abril	7991	3357	2031	5388	778	795	1573	302	285	587	147	146	293	82	68	150
Mayo	8592	3524	2234	5758	869	840	1709	400	324	724	134	135	269	69	63	132
Junio	7595	3209	1916	5125	707	749	1456	333	266	599	114	138	252	92	71	163
Julio	6938	2948	1691	4639	702	708	1410	280	224	504	122	117	239	82	64	146
Agosto	7224	3112	1733	4845	708	668	1376	336	251	587	127	156	283	57	76	133
Septiembre	7596	3258	1921	5179	717	684	1401	310	284	594	150	136	286	66	70	136
Octubre	8007	3452	2033	5485	765	679	1444	344	326	670	123	134	257	77	74	151
Noviembre	8005	3421	1985	5406	735	761	1496	337	302	639	149	179	328	73	63	136
Diciembre	8172	3509	1925	5434	786	801	1587	415	355	770	131	126	257	64	60	124

FUENTE: Sistema de Información OEI HMA  
ERChA/CAR/Jorge Q.

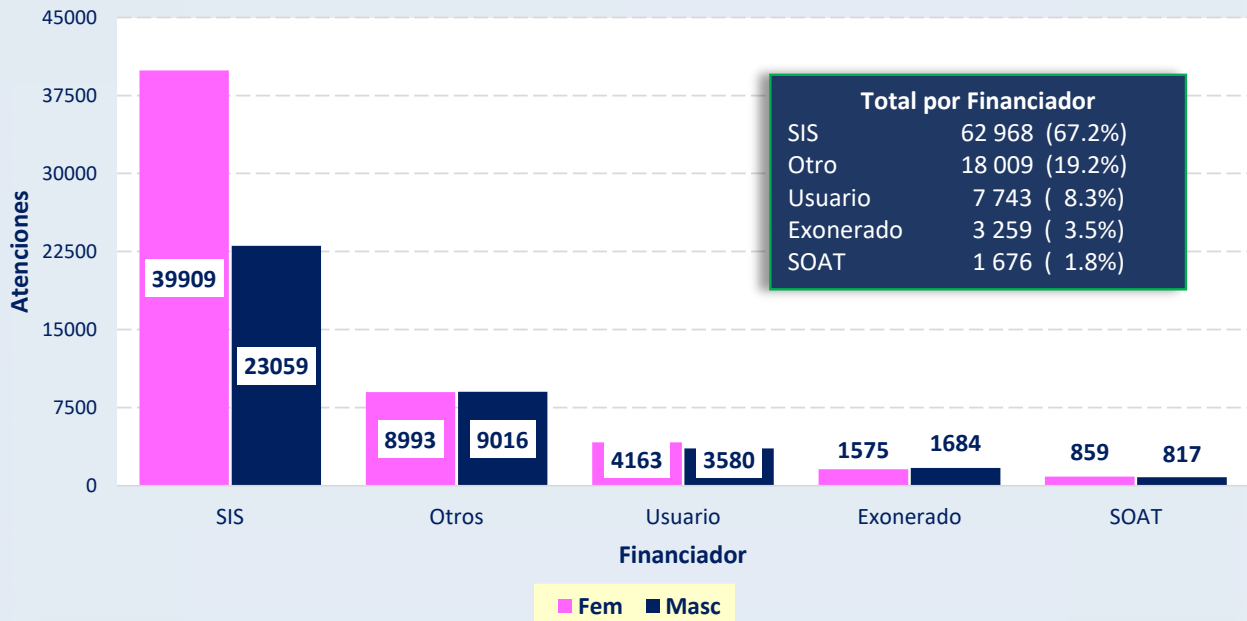


### Atención de la Demanda según Tipo de Financiador Departamento de Emergencia. Año 2018



Fuente: Sistema de Información OEI HMA  
ERChA/CAR/Jorge Q.

### Atención de la Demanda por Financiador según Sexo Departamento de Emergencia. Año 2018



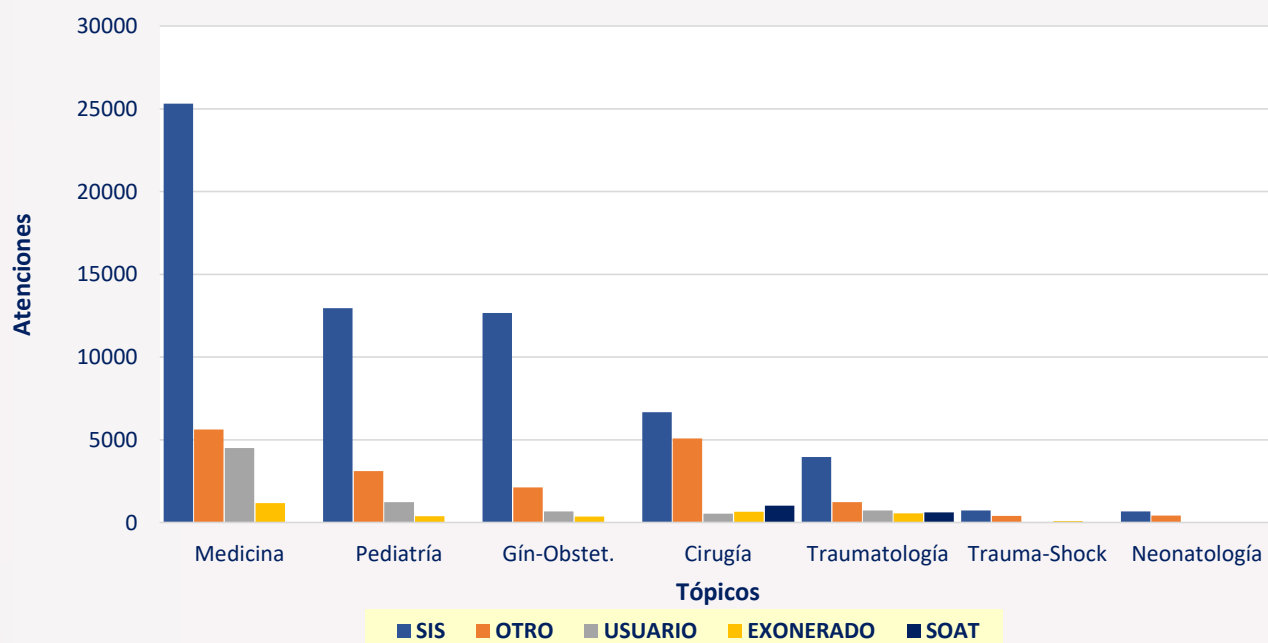
Fuente: Sistema de Información OEI HMA  
ERChA/CAR/Jorge Q.

**ATENCIÓN DE LA DEMANDA SEGÚN FINANCIADOR POR TÓPICO**  
**DEPARTAMENTO DE EMERGENCIA. Enero - Diciembre 2018**

TÓPICO	TOTAL	Financiador				
		SIS	OTRO	USUARIO	EXONERADO	SOAT
<b>TOTAL</b>	<b>93655</b>	<b>62968</b>	<b>18009</b>	<b>7743</b>	<b>3259</b>	<b>1676</b>
<b>Femenino</b>	<b>55499</b>	<b>39909</b>	<b>8993</b>	<b>4163</b>	<b>1575</b>	<b>859</b>
<b>Masculino</b>	<b>38156</b>	<b>23059</b>	<b>9016</b>	<b>3580</b>	<b>1684</b>	<b>817</b>
<b>MEDICINA</b>	<b>36614</b>	<b>25309</b>	<b>5618</b>	<b>4498</b>	<b>1186</b>	<b>3</b>
Femenino	22080	15965	3142	2401	570	2
Masculino	14534	9344	2476	2097	616	1
<b>PEDIATRIA</b>	<b>17673</b>	<b>12946</b>	<b>3120</b>	<b>1229</b>	<b>378</b>	
Femenino	8128	5968	1405	583	172	
Masculino	9545	6978	1715	646	206	
<b>GINECO-OBSTETRICIA</b>	<b>15850</b>	<b>12661</b>	<b>2128</b>	<b>682</b>	<b>363</b>	<b>16</b>
<b>CIRUGIA</b>	<b>13998</b>	<b>6677</b>	<b>5078</b>	<b>549</b>	<b>664</b>	<b>1030</b>
Femenino	5033	2637	1468	194	200	534
Masculino	8965	4040	3610	355	464	496
<b>TRAUMATOLOGIA</b>	<b>7121</b>	<b>3971</b>	<b>1244</b>	<b>732</b>	<b>565</b>	<b>609</b>
Femenino	3268	2004	446	281	233	304
Masculino	3853	1967	798	451	332	305
<b>TRAUMASHOCK</b>	<b>1277</b>	<b>730</b>	<b>396</b>	<b>36</b>	<b>97</b>	<b>18</b>
Femenino	599	367	179	15	35	3
Masculino	678	363	217	21	62	15
<b>NEONATOLOGIA</b>	<b>1122</b>	<b>674</b>	<b>425</b>	<b>17</b>	<b>6</b>	
Femenino	541	307	225	7	2	
Masculino	581	367	200	10	4	

FUENTE: Sistema de Información OEI HMA  
ERChA/CAR/Jorge Q.

**Atención de la Demanda por Tópico según Financiador**  
**Departamento de Emergencia. Año 2018**



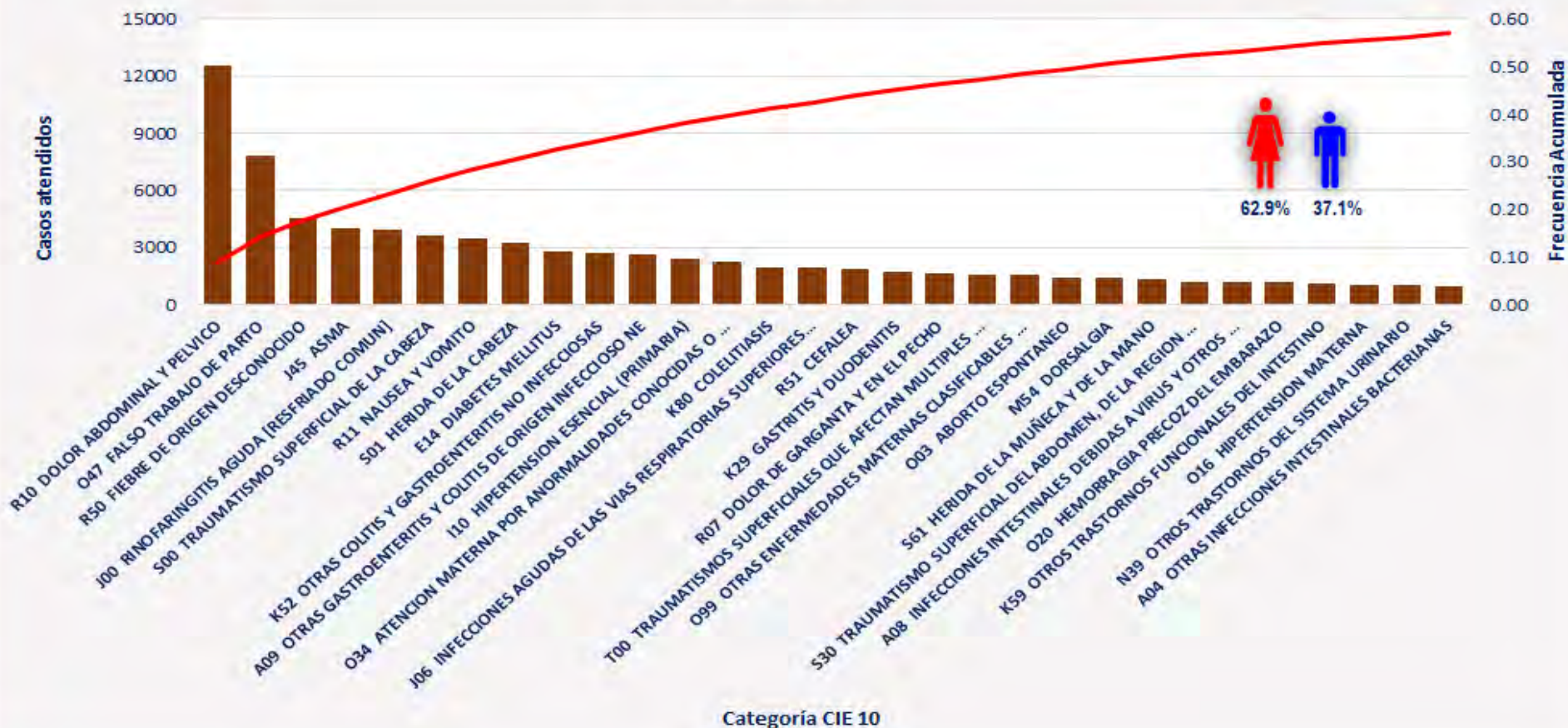
Fuente: Sistema de Información OEI HMA  
ERChA/CAR/Jorge Q.

**ATENCIÓN DE LA DEMANDA SEGÚN PRINCIPAL MORBILIDAD GENERAL POR CATEGORIA CIE 10**  
**DEPARTAMENTO DE EMERGENCIA. Enero - Diciembre 2018**

N°	Descripción Diagnóstica CIE 10	TOTAL		Grupo de Edad														
		N°	%	<1a	1-4a	5-9a	10-14a	15-19a	20-24a	25-29a	30-34a	35-39a	40-44a	45-49a	50-54a	55-59a	60-64a	65a+
	<b>TOTAL GENERAL</b>	<b>140935</b>	<b>100.00%</b>	<b>8854</b>	<b>4543</b>	<b>15218</b>	<b>9176</b>	<b>15355</b>	<b>13132</b>	<b>10764</b>	<b>8966</b>	<b>7197</b>	<b>6322</b>	<b>5920</b>	<b>5573</b>	<b>7323</b>	<b>5230</b>	<b>17362</b>
	<b>Total 30 primeras Morbilidades</b>	<b>80314</b>	<b>56.99%</b>	<b>5318</b>	<b>10932</b>	<b>4742</b>	<b>2587</b>	<b>5327</b>	<b>9209</b>	<b>7911</b>	<b>6468</b>	<b>5245</b>	<b>3962</b>	<b>3240</b>	<b>3061</b>	<b>2729</b>	<b>2509</b>	<b>7074</b>
1	R10 DOLOR ABDOMINAL Y PELVICO	12557	8.91%	156	330	680	615	971	1503	1376	1091	961	936	815	696	567	495	1365
2	O47 FALSO TRABAJO DE PARTO	7791	5.53%					67	1295	2204	1703	1370	848	287	14	3		
3	R50 FIEBRE DE ORIGEN DESCONOCIDO	4541	3.22%	810	1768	590	203	171	206	148	75	84	61	50	83	35	43	214
4	J45 ASMA	3983	2.83%	411	1156	681	321	137	200	142	102	100	93	96	113	101	106	224
5	J00 RINOFARINGITIS AGUDA [RESFRIADO COMUN]	3943	2.80%	1445	1787	440	109	22	24	18	15	9	8	11	12	10	7	26
6	S00 TRAUMATISMO SUPERFICIAL DE LA CABEZA	3659	2.60%	312	691	272	128	213	327	286	245	206	173	172	148	113	76	297
7	R11 NAUSEA Y VOMITO	3461	2.46%	452	1408	528	214	86	114	85	69	48	50	48	47	58	65	189
8	S01 HERIDA DE LA CABEZA	3273	2.32%	21	514	249	84	253	471	359	272	197	203	139	129	84	72	226
9	E14 DIABETES MELLITUS, NO ESPECIFICADA	2810	1.99%		1	4	5	6	38	52	73	115	169	253	363	411	424	896
10	K52 OTRAS COLITIS Y GASTROENTERITIS NO INFECCIOSAS	2756	1.96%	7	27	40	53	213	326	318	252	231	176	203	191	160	159	400
11	A09 OTRAS GASTROENTERITIS Y COLITIS DE ORIGEN INFECCIOSO Y	2612	1.85%	543	1040	305	127	30	63	74	60	47	51	47	33	40	39	113
12	I10 HIPERTENSION ESENCIAL (PRIMARIA)	2416	1.71%			3		11	28	38	48	58	146	185	206	307	308	1078
13	O34 ATENCION MATERNA POR ANORMALIDADES CONOCIDAS O PR	2274	1.61%				1	109	528	599	569	366	99	3				
14	K80 COLELITIASIS	1992	1.41%				4	119	258	281	230	218	229	183	128	106	85	151
15	J06 INFECCIONES AGUDAS DE LAS VIAS RESPIRATORIAS SUPERIORES	1936	1.37%	133	587	333	114	129	122	105	53	53	49	42	60	18	31	107
16	R51 CEFALEA	1905	1.35%		19	94	131	171	196	179	139	150	136	153	125	107	92	213
17	K29 GASTRITIS Y DUODENITIS	1749	1.24%	1	2	13	46	144	247	206	163	166	123	114	115	92	76	241
18	R07 DOLOR DE GARGANTA Y EN EL PECHO	1648	1.17%			26	35	79	149	121	144	134	136	169	144	114	128	269
19	T00 TRAUMATISMOS SUPERFICIALES QUE AFECTAN MULTIPLES REGIONES	1598	1.13%	20	104	74	37	90	201	169	154	133	116	113	114	61	64	148
20	O99 OTRAS ENFERMEDADES MATERNAS CLASIFICABLES EN OTRA PARTE	1546	1.10%			1	14	234	451	352	260	160	68	6				
21	O03 ABORTO ESPONTANEO	1455	1.03%				4	186	404	308	241	191	110	11				
22	M54 DORSALGIA	1437	1.02%		1	7	17	67	138	122	132	148	127	126	122	117	89	224
23	S61 HERIDA DE LA MUÑECA Y DE LA MANO	1373	0.97%	4	83	54	48	113	188	174	140	118	98	103	76	60	38	76
24	S30 TRAUMATISMO SUPERFICIAL DEL ABDOMEN, DE LA REGION LUMBAR	1178	0.84%	11	60	69	50	83	135	123	95	101	100	73	64	61	33	120
25	A08 INFECCIONES INTESTINALES DEBIDAS A VIRUS Y OTROS ORGANISMOS	1163	0.83%	463	633	51	10	1	3					1	1			
26	O20 HEMORRAGIA PRECOZ DEL EMBARAZO	1159	0.82%				6	161	278	258	197	172	74	11	2			
27	K59 OTROS TRASTORNOS FUNCIONALES DEL INTESTINO	1085	0.77%	121	146	150	107	35	39	31	22	23	23	35	38	36	37	242
28	O16 HIPERTENSION MATERNA, NO ESPECIFICADA	1031	0.73%				2	143	255	203	205	155	62	5	1			
29	N39 OTROS TRASTORNOS DEL SISTEMA URINARIO	1004	0.71%	21	50	34	18	55	110	81	52	53	59	59	46	70	42	254
30	A04 OTRAS INFECCIONES INTESTINALES BACTERIANAS	979	0.69%	387	525	44	17		3						1	1		1

FUENTE: Sistema de Información OEI HMA  
ERChA/CAR/Jorge Q.

### 30 Primeras Causas de Morbilidad General en la Atención de Emergencia por Categoría CIE 10 Año 2018



Fuente: Sistema de Información OEI HMA  
ERChA/CAR/Jorge Q.

ATENCIÓN DE LA DEMANDA SEGÚN PRINCIPAL MORBILIDAD GENERAL POR SUBCATEGORIA CIE 10  
DEPARTAMENTO DE EMERGENCIA. Enero - Diciembre 2018

N°	Descripción Diagnóstica	TOTAL		Grupo de Edad														
		N°	%	<1a	1-4a	5-9a	10-14a	15-19a	20-24a	25-29a	30-34a	35-39a	40-44a	45-49a	50-54a	55-59a	60-64a	65a+
	<b>TOTAL GENERAL</b>	<b>140935</b>	<b>100.00%</b>	<b>8854</b>	<b>15218</b>	<b>7323</b>	<b>4544</b>	<b>9176</b>	<b>15355</b>	<b>13132</b>	<b>10764</b>	<b>8966</b>	<b>7197</b>	<b>6322</b>	<b>5920</b>	<b>5573</b>	<b>5230</b>	<b>17362</b>
	<b>Total 30 primeras Morbibilidades</b>	<b>70866</b>	<b>50.28%</b>	<b>5200</b>	<b>10537</b>	<b>4470</b>	<b>2362</b>	<b>4462</b>	<b>7625</b>	<b>6585</b>	<b>5462</b>	<b>4452</b>	<b>3320</b>	<b>2792</b>	<b>2663</b>	<b>2400</b>	<b>2208</b>	<b>6328</b>
1	R104 Otros dolores Abdominales y los no Especificados	12092	8.58%	117	324	659	592	922	1423	1324	1043	922	910	797	679	555	485	1340
2	O471 Falso Trabajo de Parto a las 37 y Mas Semanas Completas de	5897	4.18%				48	984	1692	1282	1042	619	217	11	2			
3	R509 Fiebre, no Especificada	4540	3.22%	810	1767	590	203	171	206	148	75	84	61	50	83	35	43	214
4	J459 Asma no Especificado. Asma de Aparicion Tardia. Bronquitis As	3981	2.82%	411	1155	680	321	137	200	142	102	100	93	96	113	101	106	224
5	J00X Rinofaringitis Aguda, Rinitis Aguda	3943	2.80%	1445	1787	440	109	22	24	18	15	9	8	11	12	10	7	26
6	R11X Nausea y Vomito	3461	2.46%	452	1408	528	214	86	114	85	69	48	50	48	47	58	65	189
7	K529 Colitis y Gastroenteritis no Infecciosas, no Especificadas	2670	1.89%	7	25	39	53	211	320	307	244	224	170	193	187	155	153	382
8	S009 Traumatismo Superficial de la Cabeza, parte no Especificada	2555	1.81%	250	527	186	89	136	199	162	154	133	119	119	97	85	59	240
9	E146 Diabetes Mellitus, no Especificada, con otras Complicaciones E	2425	1.72%		1	2	2	5	34	43	70	105	138	227	317	358	360	763
10	I10X Hipertension Esencial (Primaria)	2416	1.71%			3		11	28	38	48	58	146	185	206	307	308	1078
11	O342 Atencion Materna por Cicatriz Uterina debida a Cirugia Previa	2270	1.61%				1	109	528	598	568	365	98	3				
12	A099 Gastroenteritis y colitis de origen no especificada	2111	1.50%	467	935	275	108	15	33	37	34	28	31	23	21	24	20	60
13	R51X Cefalea	1905	1.35%		19	94	131	171	196	179	139	150	136	153	125	107	92	213
14	J068 Faringo Amigdalitis Aguda	1883	1.34%	130	568	328	109	126	117	102	52	50	47	41	60	18	29	106
15	O479 Falso Trabajo de Parto, sin otra Especificacion	1741	1.24%				17	278	471	390	305	215	61	3	1			
16	K802 Calculo de la Vesicula Biliar sin Colecistitis	1617	1.15%				2	94	221	233	193	173	188	146	109	83	65	110
17	T009 Traumatismos Superficiales Multiples, no Especificados	1598	1.13%	20	104	74	37	90	201	169	154	133	116	113	114	61	64	148
18	R074 Dolor en el Pecho, no Especificado	1435	1.02%			14	24	66	132	111	132	121	119	146	124	97	109	240
19	O034 Aborto Espontaneo, Incompleto, sin Complicacion	1331	0.94%				2	170	368	280	218	178	104	11				
20	A084 Infeccion Intestinal Viral, sin otra Especificacion	1161	0.82%	462	633	51	10	1	2					1	1			
21	K590 Constipacion	1083	0.77%	120	146	150	106	35	39	31	22	23	23	35	38	36	37	242
22	S018 Herida de otras partes de la Cabeza	1070	0.76%	9	219	88	29	73	129	112	90	57	64	41	38	32	22	67
23	M545 Lumbago no Especificado	1044	0.74%			5	14	52	102	97	96	106	88	91	91	81	57	164
24	O16X Hipertension Materna, no Especificada	1031	0.73%				2	143	255	203	205	155	62	5	1			
25	N390 Infeccion de Vias Urinarias, Sitio no Especificado	1002	0.71%	21	50	34	18	55	110	81	52	53	59	59	46	70	42	252
26	A048 Otras Infecciones Intestinales Bacterianas Especificadas	978	0.69%	387	524	44	17		3						1	1		1
27	O200 Amenaza de Aborto	945	0.67%				3	132	230	204	156	144	64	10	2			
28	S202 Contusion del Torax	916	0.65%	4	40	26	22	48	73	80	84	85	68	83	72	72	38	121
29	J029 Faringitis Aguda, no Especificada	902	0.64%	87	303	154	51	40	56	33	30	23	21	17	20	11	15	41
30	K297 Gastritis, no Especificada	863	0.61%	1	2	6	28	79	119	96	70	91	59	74	56	43	32	107

ATENCIÓN DE LA DEMANDA SEGÚN PRINCIPAL MORBILIDAD GENERAL POR CATEGORIA CIE 10  
DEPARTAMENTO DE EMERGENCIA. Enero - Diciembre 2018

N°	Descripción Diagnóstica	TOTAL		Grupo de Edad														
		N°	%	<1a	1-4a	5-9a	10-14a	15-19a	20-24a	25-29a	30-34a	35-39a	40-44a	45-49a	50-54a	55-59a	60-64a	65a+
<b>TOTAL TÓPICO DE MEDICINA</b>		<b>55115</b>	<b>100.00%</b>					<b>3614</b>	<b>5287</b>	<b>4771</b>	<b>3990</b>	<b>3970</b>	<b>4027</b>	<b>4293</b>	<b>4211</b>	<b>4098</b>	<b>3917</b>	<b>12937</b>
<b>Total 30 primeras Morbilidades</b>		<b>39190</b>	<b>71.11%</b>					<b>2612</b>	<b>3945</b>	<b>3632</b>	<b>2985</b>	<b>2970</b>	<b>3028</b>	<b>3123</b>	<b>3059</b>	<b>2917</b>	<b>2757</b>	<b>8162</b>
1	R10 DOLOR ABDOMINAL Y PELVICO	9905	17.97%					865	1305	1222	971	881	873	782	668	543	481	1314
2	E14 DIABETES MELLITUS, NO ESPECIFICADA	2646	4.80%					6	32	49	72	109	163	243	349	386	407	830
3	K52 OTRAS COLITIS Y GASTROENTERITIS NO INFECCIOSAS	2503	4.54%					200	291	292	233	218	173	199	189	157	158	393
4	I10 HIPERTENSION ESENCIAL (PRIMARIA)	2183	3.96%					8	22	28	37	46	129	175	188	285	284	981
5	K80 COLELITIASIS	1849	3.35%					114	227	243	211	207	220	170	125	105	80	147
6	K29 GASTRITIS Y DUODENITIS	1659	3.01%					140	242	203	156	164	121	112	114	92	76	239
7	R51 CEFALEA	1563	2.84%					159	171	150	126	140	134	151	124	107	91	210
8	R07 DOLOR DE GARGANTA Y EN EL PECHO	1518	2.75%					76	147	119	140	129	132	160	142	109	118	246
9	J45 ASMA	1346	2.44%					131	189	127	85	92	91	95	112	98	104	222
10	M54 DORSALGIA	1281	2.32%					62	118	105	117	138	116	114	112	106	81	212
11	R50 FIEBRE DE ORIGEN DESCONOCIDO	923	1.67%					117	129	100	47	69	54	45	79	31	40	212
12	F41 OTROS TRASTORNOS DE ANSIEDAD	883	1.60%					77	107	109	93	103	95	88	60	49	33	69
13	G44 OTROS SINDROMES DE CEFALEA	873	1.58%					62	80	93	63	79	90	89	103	72	45	97
14	J80 SINDROME DE DIFICULTAD RESPIRATORIA DEL ADULTO	837	1.52%					32	52	30	39	31	36	46	54	59	58	400
15	R11 NAUSEA Y VOMITO	832	1.51%					84	111	77	66	47	49	48	46	56	65	183
16	N39 OTROS TRASTORNOS DEL SISTEMA URINARIO	776	1.41%					47	82	67	45	44	54	55	44	67	39	232
17	J06 INFECCIONES AGUDAS DE LAS VIAS RESPIRATORIAS SUPERIORES	721	1.31%					119	108	102	45	45	47	41	60	18	31	105
18	N18 ENFERMEDAD RENAL CRONICA	627	1.14%					10	11	17	5	20	19	41	51	105	90	258
19	J96 INSUFICIENCIA RESPIRATORIA, NO CLASIFICADA EN OTRA PARTE	613	1.11%					9	20	24	14	30	20	28	36	44	45	343
20	L03 CELULITIS	606	1.10%					41	56	47	45	34	59	48	54	47	62	113
21	R41 OTROS SINTOMAS Y SIGNOS QUE INVOLUCRAN LA FUNCION COGNITIVA	576	1.05%					22	9	22	21	17	19	20	24	35	53	334
22	A09 OTRAS GASTROENTERITIS Y COLITIS DE ORIGEN INFECCIOSO Y PARASITARIO	569	1.03%					28	58	68	57	43	50	46	32	40	39	108
23	N23 COLICO RENAL, NO ESPECIFICADO	553	1.00%					15	54	83	72	67	68	61	45	44	21	23
24	K59 OTROS TRASTORNOS FUNCIONALES DEL INTESTINO	541	0.98%					32	39	29	21	22	21	34	37	32	36	238
25	R04 HEMORRAGIAS DE LAS VIAS RESPIRATORIAS	491	0.89%					46	63	35	39	30	45	37	34	47	28	87
26	L50 URTICARIA	484	0.88%					41	94	70	45	49	34	40	30	21	19	41
27	R73 NIVEL ELEVADO DE GLUCOSA EN SANGRE	480	0.87%					5	7	16	20	28	34	63	59	61	60	127
28	E86 DEPLECION DEL VOLUMEN	477	0.87%					14	37	38	43	37	20	30	23	29	45	161
29	M93 OTRAS OSTEOCONDROPATIAS	454	0.82%					41	65	39	41	35	35	36	36	36	23	67
30	D64 OTRAS ANEMIAS	421	0.76%					9	19	28	16	16	27	26	29	36	45	170

FUENTE: Sistema de Información OEI HMA  
ERChA/CAR/Jorge Q.

**ATENCIÓN DE LA DEMANDA SEGÚN PRINCIPAL MORBILIDAD GENERAL POR CATEGORIA CIE 10**  
**DEPARTAMENTO DE EMERGENCIA. Enero - Diciembre 2018**

N°	Descripción Diagnóstica	TOTAL		Grupo de Edad														
		N°	%	<1a	1-4a	5-9a	10-14a	15-19a	20-24a	25-29a	30-34a	35-39a	40-44a	45-49a	50-54a	55-59a	60-64a	65+
<b>TOTAL TÓPICO DE PEDIATRÍA</b>		<b>28065</b>	<b>100.00%</b>	<b>6756</b>	<b>12686</b>	<b>5567</b>	<b>3056</b>											
<b>Total 30 primeras Morbibilidades</b>		<b>24988</b>	<b>89.04%</b>	<b>6190</b>	<b>11684</b>	<b>4772</b>	<b>2342</b>											
1	J00 RINOFARINGITIS AGUDA [RESFRIADO COMUN]	3674	13.09%	1346	1781	439	108											
2	R50 FIEBRE DE ORIGEN DESCONOCIDO	3358	11.97%	809	1762	587	200											
3	R11 NAUSEA Y VOMITO	2588	9.22%	449	1401	525	213											
4	J45 ASMA	2566	9.14%	410	1156	680	320											
5	A09 OTRAS GASTROENTERITIS Y COLITIS DE ORIGEN INFECCIOSO Y	2005	7.14%	538	1037	304	126											
6	R10 DOLOR ABDOMINAL Y PELVICO	1726	6.15%	142	326	668	590											
7	J06 INFECCIONES AGUDAS DE LAS VIAS RESPIRATORIAS SUPERIORES	1161	4.14%	130	585	333	113											
8	A08 INFECCIONES INTESTINALES DEBIDAS A VIRUS Y OTROS ORGANISMOS	1154	4.11%	461	632	51	10											
9	A04 OTRAS INFECCIONES INTESTINALES BACTERIANAS	969	3.45%	384	524	44	17											
10	H66 OTITIS MEDIA SUPURATIVA Y LA NO ESPECIFICADA	696	2.48%	82	425	151	38											
11	J21 BRONQUIOLITIS AGUDA	688	2.45%	581	107													
12	J02 FARINGITIS AGUDA	656	2.34%	93	340	169	54											
13	K59 OTROS TRASTORNOS FUNCIONALES DEL INTESTINO	504	1.80%	103	146	148	107											
14	L50 URTICARIA	397	1.41%	55	185	109	48											
15	R56 CONVULSIONES, NO CLASIFICADAS EN OTRA PARTE	372	1.33%	50	197	81	44											
16	R51 CEFALEA	240	0.86%		19	93	128											
17	L03 CELULITIS	233	0.83%	12	142	49	30											
18	A05 OTRAS INTOXICACIONES ALIMENTARIAS BACTERIANAS	220	0.78%	7	90	80	43											
19	J05 LARINGITIS OBSTRUCTIVA AGUDA [CRUP] Y EPIGLOTITIS	211	0.75%	59	130	21	1											
20	E86 DEPLECION DEL VOLUMEN	201	0.72%	28	100	54	19											
21	B08 OTRAS INFECCIONES VIRICAS CARACTERIZADAS POR LESIONES	180	0.64%	49	119	8	4											
22	A37 TOS FERINA [TOS CONVULSIVA]	168	0.60%	145	19	2	2											
23	G40 EPILEPSIA	156	0.56%	5	64	51	36											
24	B09 INFECCION VIRAL NO ESPECIFICADA, CARACTERIZADA POR LESIONES	141	0.50%	63	68	8	2											
25	B01 VARICELA	139	0.50%	19	88	24	8											
26	D64 OTRAS ANEMIAS	128	0.46%	79	35	5	9											
27	K52 OTRAS COLITIS Y GASTROENTERITIS NO INFECCIOSAS	125	0.45%	7	27	40	51											
28	N39 OTROS TRASTORNOS DEL SISTEMA URINARIO	120	0.43%	21	49	33	17											
29	A49 INFECCION BACTERIANA DE SITIO NO ESPECIFICADO	108	0.38%	32	63	10	3											
30	J12 NEUMONIA VIRAL, NO CLASIFICADA EN OTRA PARTE	104	0.37%	31	67	5	1											

FUENTE: Sistema de Información OEI HMA

ERChA/CAR/Jorge Q.

**ATENCIÓN DE LA DEMANDA SEGÚN PRINCIPAL MORBILIDAD GENERAL POR CATEGORIA CIE 10  
DEPARTAMENTO DE EMERGENCIA. Enero - Diciembre 2018**

N°	Descripción Diagnóstica	TOTAL		Grupo de Edad														
		N°	%	<1a	1-4a	5-9a	10-14a	15-19a	20-24a	25-29a	30-34a	35-39a	40-44a	45-49a	50-54a	55-59a	60-64a	65a+
<b>TOTAL TÓPICO DE GÍNECO-OBSTETRICIA</b>		<b>25460</b>	<b>100.00%</b>		<b>18</b>	<b>16</b>	<b>180</b>	<b>3582</b>	<b>6927</b>	<b>5555</b>	<b>4524</b>	<b>3010</b>	<b>1270</b>	<b>254</b>	<b>56</b>	<b>19</b>	<b>16</b>	<b>33</b>
<b>Total 30 primeras Morbibilidades</b>		<b>22914</b>	<b>90.00%</b>		<b>14</b>	<b>11</b>	<b>153</b>	<b>3247</b>	<b>6302</b>	<b>5065</b>	<b>4110</b>	<b>2708</b>	<b>1103</b>	<b>155</b>	<b>24</b>	<b>6</b>	<b>5</b>	<b>11</b>
1	O47 FALSO TRABAJO DE PARTO	7770	30.52%				67	1292	2199	1694	1367	847	287	14	3			
2	O34 ATENCION MATERNA POR ANORMALIDADES CONOCIDAS O PR	2269	8.91%				1	109	527	597	567	366	99	3				
3	O99 OTRAS ENFERMEDADES MATERNAS CLASIFICABLES EN OTRA P	1524	5.99%				14	232	445	346	258	157	67	5				
4	O03 ABORTO ESPONTANEO	1452	5.70%				4	185	403	308	241	190	110	11				
5	O20 HEMORRAGIA PRECOZ DEL EMBARAZO	1155	4.54%				6	161	277	257	197	171	73	11	2			
6	O16 HIPERTENSION MATERNA, NO ESPECIFICADA	1025	4.03%				2	142	253	202	204	154	62	5	1			
7	O42 RUPTURA PREMATURA DE LAS MEMBRANAS	888	3.49%				6	146	239	223	164	85	23	2				
8	N93 OTRAS HEMORRAGIAS UTERINAS O VAGINALES ANORMALES	835	3.28%		2	1	9	98	211	161	126	109	73	37	4	1	1	2
9	O23 INFECCION DE LAS VIAS GENITOURINARIAS EN EL EMBARAZO	733	2.88%				15	157	243	144	103	52	19					
10	O48 EMBARAZO PROLONGADO	564	2.22%					74	166	147	95	62	20					
11	R10 DOLOR ABDOMINAL Y PELVICO	564	2.22%		1	1	5	81	167	123	85	48	30	10	6	3	1	3
12	O02 OTROS PRODUCTOS ANORMALES DE LA CONCEPCION	442	1.74%				5	42	109	81	73	80	45	6	1			
13	O36 ATENCION MATERNA POR OTROS PROBLEMAS FETALES CONO	424	1.67%					47	139	94	78	47	19					
14	O32 ATENCION MATERNA POR PRESENTACION ANORMAL DEL FETO	363	1.43%				1	36	104	81	79	47	15					
15	O13 HIPERTENSION GESTACIONAL [INDUCIDA POR EL EMBARAZO] S	332	1.30%				1	51	88	59	56	52	23	2				
16	O33 ATENCION MATERNA POR DESPROPORCION CONOCIDA O PRE	301	1.18%				1	68	86	71	47	19	9					
17	O21 VOMITOS EXCESIVOS EN EL EMBARAZO	290	1.14%				5	43	115	58	44	15	10					
18	O14 HIPERTENSION GESTACIONAL [INDUCIDA POR EL EMBARAZO] C	270	1.06%					29	57	63	55	43	22	1				
19	O90 COMPLICACIONES DEL PUERPERIO, NO CLASIFICADAS EN OTRA	230	0.90%				2	35	69	59	34	22	9					
20	R50 FIEBRE DE ORIGEN DESCONOCIDO	216	0.85%				1	49	75	43	27	12	6	3				
21	O98 ENFERMEDADES MATERNAS INFECCIOSAS Y PARASITARIAS CLA	204	0.80%				1	57	82	30	25	8	1					
22	O41 OTROS TRASTORNOS DEL LIQUIDO AMNIOTICO Y DE LAS MEM	186	0.73%				3	17	47	49	39	21	10					
23	O85 SEPSIS PUERPERAL	133	0.52%					32	42	27	19	10	3					
24	O26 ATENCION A LA MADRE POR OTRAS COMPLICACIONES PRINCIP	127	0.50%					13	36	27	31	14	6					
25	D64 OTRAS ANEMIAS	126	0.49%				1	8	16	30	20	14	21	12	1		1	2
26	D25 LEIOMIOMA DEL UTERO	105	0.41%						2	7	11	20	23	31	6	1	2	2
27	O30 EMBARAZO MULTIPLE	104	0.41%					14	28	14	21	19	7	1				
28	K52 OTRAS COLITIS Y GASTROENTERITIS NO INFECCIOSAS	99	0.39%				1	12	33	23	16	10	2	1				1
29	S30 TRAUMATISMO SUPERFICIAL DEL ABDOMEN, DE LA REGION LU	92	0.36%		11	9	1	13	16	15	14	7	4			1		1
30	K80 COLELITIASIS	91	0.36%				1	4	28	32	14	7	5					



**ATENCIÓN DE LA DEMANDA SEGÚN PRINCIPAL MORBILIDAD GENERAL POR CATEGORÍA CIE 10**  
**DEPARTAMENTO DE EMERGENCIA. Enero - Diciembre 2018**

N°	Descripción Diagnóstica	TOTAL		Grupo de Edad														
		N°	%	<1a	1-4a	5-9a	10-14a	15-19a	20-24a	25-29a	30-34a	35-39a	40-44a	45-49a	50-54a	55-59a	60-64a	65a+
<b>TOTAL TÓPICO DE CIRUGÍA</b>		<b>19214</b>	<b>100.00%</b>	<b>487</b>	<b>1970</b>	<b>1128</b>	<b>647</b>	<b>1266</b>	<b>2125</b>	<b>1864</b>	<b>1554</b>	<b>1271</b>	<b>1203</b>	<b>1043</b>	<b>985</b>	<b>808</b>	<b>696</b>	<b>2167</b>
<b>Total 30 primeras Morbibilidades</b>		<b>16231</b>	<b>84.47%</b>	<b>438</b>	<b>1796</b>	<b>1025</b>	<b>563</b>	<b>1079</b>	<b>1869</b>	<b>1592</b>	<b>1361</b>	<b>1114</b>	<b>996</b>	<b>880</b>	<b>808</b>	<b>618</b>	<b>515</b>	<b>1577</b>
1	S00 TRAUMATISMO SUPERFICIAL DE LA CABEZA	3545	18.45%	308	674	266	120	206	320	276	240	196	164	167	144	110	74	280
2	S01 HERIDA DE LA CABEZA	3221	16.76%	18	509	245	83	251	467	356	268	196	194	137	128	83	70	216
3	S61 HERIDA DE LA MUÑECA Y DE LA MANO	1181	6.15%	2	64	48	41	103	170	147	120	98	86	89	66	53	31	63
4	T00 TRAUMATISMOS SUPERFICIALES QUE AFECTAN MULTIPLES REG	903	4.70%	15	79	50	21	50	106	102	88	78	63	60	67	34	29	61
5	S30 TRAUMATISMO SUPERFICIAL DEL ABDOMEN, DE LA REGION LU	883	4.60%	10	42	53	38	55	98	85	69	76	84	65	51	46	25	86
6	S20 TRAUMATISMO SUPERFICIAL DEL TORAX	856	4.46%	4	38	23	21	45	72	77	78	80	62	76	69	69	31	111
7	S06 TRAUMATISMO INTRACRANEAL	463	2.41%	34	71	30	22	19	50	35	31	25	27	18	27	20	15	39
8	S81 HERIDA DE LA PIERNA	435	2.26%		7	32	35	37	47	46	42	39	36	19	26	15	12	42
9	S40 TRAUMATISMO SUPERFICIAL DEL HOMBRO Y DEL BRAZO	402	2.09%	4	19	15	8	13	38	45	49	32	25	34	34	15	20	51
10	R33 RETENCION DE ORINA	394	2.05%					2	5	3	2	8	4	3	11	29	71	256
11	R10 DOLOR ABDOMINAL Y PELVICO	323	1.68%		3	11	20	24	29	31	31	30	29	22	21	18	12	42
12	S51 HERIDA DEL ANTEBRAZO Y DEL CODO	311	1.62%		4	9	17	27	50	36	42	23	24	17	13	15	16	18
13	S91 HERIDA DEL TOBILLO Y DEL PIE	308	1.60%	2	11	32	18	25	43	29	33	17	22	19	15	15	11	16
14	S80 TRAUMATISMO SUPERFICIAL DE LA PIERNA	307	1.60%	2	9	15	10	19	49	31	30	22	22	29	14	13	12	30
15	S41 HERIDA DEL HOMBRO Y DEL BRAZO	243	1.26%		2	8	9	29	41	38	27	29	12	15	7	7	7	12
16	S70 TRAUMATISMO SUPERFICIAL DE LA CADERA Y DEL MUSLO	203	1.06%		5	13	7	17	25	26	14	7	14	14	11	7	6	37
17	T13 OTROS TRAUMATISMOS DE MIEMBRO INFERIOR, NIVEL NO ESF	200	1.04%	1	9	12	7	21	34	26	15	10	19	9	11	7	4	15
18	S10 TRAUMATISMO SUPERFICIAL DEL CUELLO	194	1.01%		4	14	11	8	26	20	20	20	17	12	13	7	8	14
19	T18 CUERPO EXTRA?O EN EL TUBO DIGESTIVO	182	0.95%	10	51	32	6	5	9	14	5	5	5	9	8	4	7	12
20	S60 TRAUMATISMO SUPERFICIAL DE LA MU?ECA Y DE LA MANO	179	0.93%		11	10	4	10	26	19	12	19	14	5	10	6	11	22
21	S71 HERIDA DE LA CADERA Y DEL MUSLO	178	0.93%	1	2	13	15	28	19	23	25	14	7	11	6	6	3	5
22	S09 OTROS TRAUMATISMOS Y LOS NO ESPECIFICADOS DE LA CABEZ	174	0.91%	21	45	10	5	7	17	7	14	12	8	8	5	4	3	8
23	R04 HEMORRAGIAS DE LAS VIAS RESPIRATORIAS	172	0.90%		23	22	13	14	13	9	3	6	9	2	12	6	8	32
24	T11 OTROS TRAUMATISMOS DE MIEMBRO SUPERIOR, NIVEL NO ES	171	0.89%		8	16	7	11	29	20	20	14	10	7	9	4	3	13
25	S31 HERIDA DEL ABDOMEN, DE LA REGION LUMBOSACRA Y DE LA P	157	0.82%		3	7	6	19	30	23	21	19	5	7	6	5	2	4
26	T17 CUERPO EXTRA?O EN LAS VIAS RESPIRATORIAS	154	0.80%	5	79	14	4	2	5	9	7	2	8	2	5	2	3	7
27	S50 TRAUMATISMO SUPERFICIAL DEL ANTEBRAZO Y DEL CODO	151	0.79%		2	9	8	7	19	24	14	10	9	9	5	5	8	22
28	S21 HERIDA DEL TORAX	136	0.71%		2	2	3	15	23	26	23	16	9	7	3	2	3	2
29	K40 HERNIA INGUINAL	111	0.58%	1	3	1			1	3	8	7	2	5	5	7	9	59
30	T16 CUERPO EXTRA?O EN EL OIDO	94	0.49%		17	13	4	10	8	6	10	4	6	3	6	4	1	2

ATENCIÓN DE LA DEMANDA SEGÚN PRINCIPAL MORBILIDAD GENERAL POR CATEGORIA CIE 10  
DEPARTAMENTO DE EMERGENCIA. Enero - Diciembre 2018

N°	Descripción Diagnóstica	TOTAL		Grupo de Edad														
		N°	%	<1a	1-4a	5-9a	10-14a	15-19a	20-24a	25-29a	30-34a	35-39a	40-44a	45-49a	50-54a	55-59a	60-64a	65a+
<b>TOTAL TÓPICO DE TRAUMATOLOGÍA</b>		<b>8547</b>	<b>100.00%</b>	<b>42</b>	<b>516</b>	<b>593</b>	<b>623</b>	<b>630</b>	<b>834</b>	<b>779</b>	<b>585</b>	<b>578</b>	<b>560</b>	<b>576</b>	<b>461</b>	<b>389</b>	<b>373</b>	<b>1008</b>
<b>Total 30 primeras Morbibilidades</b>		<b>7838</b>	<b>91.70%</b>	<b>37</b>	<b>492</b>	<b>577</b>	<b>593</b>	<b>588</b>	<b>784</b>	<b>713</b>	<b>525</b>	<b>518</b>	<b>507</b>	<b>523</b>	<b>428</b>	<b>346</b>	<b>331</b>	<b>876</b>
1	S52 FRACTURA DEL ANTEBRAZO	777	9.09%	1	54	140	107	36	27	35	32	36	37	46	50	41	33	102
2	S93 LUXACION, ESGUINCE Y TORCEDURA DE ARTICULACIONES Y LIG	774	9.06%	4	9	38	69	101	119	101	56	52	51	53	41	26	22	32
3	T00 TRAUMATISMOS SUPERFICIALES QUE AFECTAN MULTIPLES REG	630	7.37%	5	22	24	15	32	81	57	59	46	52	50	46	25	33	83
4	S80 TRAUMATISMO SUPERFICIAL DE LA PIERNA	575	6.73%	5	36	35	31	52	64	45	26	47	30	39	20	29	34	82
5	S82 FRACTURA DE LA PIERNA, INCLUSIVE EL TOBILLO	445	5.21%	1	17	14	27	21	53	34	46	26	32	36	34	28	26	50
6	S60 TRAUMATISMO SUPERFICIAL DE LA MUÑECA Y DE LA MANO	431	5.04%	1	34	40	44	40	40	34	30	31	24	32	18	19	12	32
7	S62 FRACTURA A NIVEL DE LA MUÑECA Y DE LA MANO	405	4.74%		22	30	37	25	43	35	27	32	30	21	29	21	15	38
8	S90 TRAUMATISMO SUPERFICIAL DEL TOBILLO Y DEL PIE	397	4.64%	4	31	31	42	44	47	36	17	23	29	35	13	15	11	19
9	S42 FRACTURA DEL HOMBRO Y DEL BRAZO	387	4.53%	2	56	52	36	21	36	28	22	7	13	16	23	12	20	43
10	S40 TRAUMATISMO SUPERFICIAL DEL HOMBRO Y DEL BRAZO	378	4.42%	1	40	20	20	20	24	27	28	28	25	29	18	22	24	52
11	S50 TRAUMATISMO SUPERFICIAL DEL ANTEBRAZO Y DEL CODO	351	4.11%	4	55	53	38	21	25	37	17	22	15	18	6	9	9	22
12	S63 LUXACION, ESGUINCE Y TORCEDURA DE ARTICULACIONES Y LIG	337	3.94%		8	22	47	28	40	32	28	24	24	19	19	25	9	12
13	S43 LUXACION, ESGUINCE Y TORCEDURA DE ARTICULACIONES Y LIG	212	2.48%	1	2	1	1	13	27	32	12	18	18	13	9	5	13	47
14	S92 FRACTURA DEL PIE, EXCEPTO DEL TOBILLO	199	2.33%		4	5	12	23	16	18	15	11	21	22	15	12	10	15
15	S70 TRAUMATISMO SUPERFICIAL DE LA CADERA Y DEL MUSLO	196	2.29%	1	13	10	14	9	9	17	11	9	13	9	12	9	7	53
16	S30 TRAUMATISMO SUPERFICIAL DEL ABDOMEN, DE LA REGION LU	188	2.20%	1	6	5	7	14	19	23	12	18	12	7	11	14	8	31
17	S61 HERIDA DE LA MUÑECA Y DE LA MANO	169	1.98%		15	5	6	9	16	24	19	17	11	13	9	7	6	12
18	S83 LUXACION, ESGUINCE Y TORCEDURA DE ARTICULACIONES Y LIG	164	1.92%		4	4	8	20	16	23	16	12	16	16	10	5	8	6
19	S72 FRACTURA DEL FEMUR	147	1.72%	1	4	2	1	7	5	4	2	3	3	5	7	1	6	96
20	S53 LUXACION, ESGUINCE Y TORCEDURA DE ARTICULACIONES Y LIG	111	1.30%	2	22	21	11	9	3	10	3	10	3	6	2	3	2	4
21	S81 HERIDA DE LA PIERNA	82	0.96%		2	3	4	12	12	12	10	8	6	3	2	1	2	5
22	M54 DORSALGIA	71	0.83%				1	1	14	6	6	5	4	6	8	8	5	7
23	T13 OTROS TRAUMATISMOS DE MIEMBRO INFERIOR, NIVEL NO ESP	59	0.69%	1	8	4	1	3	5	5	4		7	5	6	1	2	7
24	S67 TRAUMATISMO POR APLASTAMIENTO DE LA MUÑECA Y DE LA I	55	0.64%	1	14	5	6	2	3	5	3	7	3	1	5			
25	S20 TRAUMATISMO SUPERFICIAL DEL TORAX	53	0.62%		1	2	2	3	2	2	5	4	6	6	3	3	7	7
26	S68 AMPUTACION TRAUMATICA DE LA MUÑECA Y DE LA MANO	52	0.61%		2	1	3	2	9	7	5	6	4	3	2	3	2	3
27	S00 TRAUMATISMO SUPERFICIAL DE LA CABEZA	50	0.59%	1	2	3	2	2	3	7	2	7	7	2	3		1	8
28	S91 HERIDA DEL TOBILLO Y DEL PIE	50	0.59%		2	2	1	5	7	7	6	5	4	4	3	1	1	2
29	S71 HERIDA DE LA CADERA Y DEL MUSLO	47	0.55%					11	13	5	5	3	2	4	2	1	1	
30	T11 OTROS TRAUMATISMOS DE MIEMBRO SUPERIOR, NIVEL NO ES	46	0.54%		7	5		2	6	5	1	1	5	4	2		2	6

FUENTE: Sistema de Información OEI HMA

ERChA/CAR/Jorge Q.

**ATENCIÓN DE LA DEMANDA SEGÚN PRINCIPAL MORBILIDAD GENERAL POR CATEGORIA CIE 10  
DEPARTAMENTO DE EMERGENCIA. Enero - Diciembre 2018**

N°	Descripción Diagnóstica	TOTAL		Grupo de Edad														
		N°	%	<1a	1-4a	5-9a	10-14a	15-19a	20-24a	25-29a	30-34a	35-39a	40-44a	45-49a	50-54a	55-59a	60-64a	65a+
<b>TOTAL TÓPICO DE TRAUMA SHOCK</b>		<b>2978</b>	<b>100.00%</b>	<b>13</b>	<b>27</b>	<b>19</b>	<b>38</b>	<b>84</b>	<b>182</b>	<b>163</b>	<b>111</b>	<b>137</b>	<b>137</b>	<b>156</b>	<b>207</b>	<b>259</b>	<b>228</b>	<b>1217</b>
<b>Total 30 primeras Morbibilidades</b>		<b>2084</b>	<b>69.98%</b>	<b>6</b>	<b>13</b>	<b>16</b>	<b>24</b>	<b>37</b>	<b>102</b>	<b>99</b>	<b>60</b>	<b>86</b>	<b>98</b>	<b>116</b>	<b>149</b>	<b>180</b>	<b>175</b>	<b>923</b>
1	J96 INSUFICIENCIA RESPIRATORIA, NO CLASIFICADA EN OTRA PARTE	268	9.00%	1		5	4	5	10	8	6	12	12	15	14	28	17	131
2	R41 OTROS SINTOMAS Y SIGNOS QUE INVOLUCRAN LA FUNCION CO	173	5.81%			2	3	4	4	6	2	6	8	7	15	13	12	91
3	R98 MUERTE SIN ASISTENCIA	137	4.60%	2		1	1	4	6		6	6	4	5	7	6	8	81
4	I10 HIPERTENSION ESENCIAL (PRIMARIA)	127	4.26%					2		4	2	5	8	5	10	16	12	63
5	I49 OTRAS ARRITMIAS CARDIACAS	109	3.66%						3	3	3	1	7	10	14	11	13	44
6	E14 DIABETES MELLITUS, NO ESPECIFICADA	98	3.29%						5	3	1	4	4	5	8	15	9	44
7	I47 TAQUICARDIA PAROXISTICA	92	3.09%			1		1	11	4	10	6	6	10	6	15	13	9
8	R56 CONVULSIONES, NO CLASIFICADAS EN OTRA PARTE	79	2.65%		4	3	3	2	9	6	2	8	3	6	6	3	5	19
9	R57 CHOQUE, NO CLASIFICADO EN OTRA PARTE	76	2.55%					1	5	5	3	5	1	6	8	5	8	29
10	S06 TRAUMATISMO INTRACRANEAL	70	2.35%		4	2	4	2	5	15	3		6	2	4	3	4	16
11	E87 OTROS TRASTORNOS DE LOS LIQUIDOS, DE LOS ELECTROLITOS	67	2.25%					3	5	3		6	7	4	5	1	2	31
12	R99 OTRAS CAUSAS MAL DEFINIDAS Y LAS NO ESPECIFICADAS DE M	64	2.15%	3			1		1	3	3	4	2	2	5	5	3	32
13	I50 INSUFICIENCIA CARDIACA	60	2.01%						1	2	1		2	2	4	1	7	40
14	R07 DOLOR DE GARGANTA Y EN EL PECHO	60	2.01%					1	1	1	2	3	4	9	2	5	10	22
15	R96 OTRAS MUERTES SUBITAS DE CAUSA DESCONOCIDA	54	1.81%		1				1	2	1	4	2		3	6	6	28
16	E88 OTROS TRASTORNOS METABOLICOS	48	1.61%			1	1	1	2	2			1		5	5	6	24
17	N18 ENFERMEDAD RENAL CRONICA	46	1.54%					2		1		1	2	2	3	9	4	22
18	J18 NEUMONIA, ORGANISMO NO ESPECIFICADO	45	1.51%						2	2		1	2	3	1	4	4	26
19	E16 OTROS TRASTORNOS DE LA SECRECION INTERNA DEL PANCREA	44	1.48%		1		1		2	1	2	2	2	4	7	2	2	20
20	I62 OTRAS HEMORRAGIAS INTRACRANEALES NO TRAUMATICAS	43	1.44%				1	1			1	3	1	2	5	1	4	24
21	I95 HIPOTENSION	42	1.41%			1		2	3	2		4		1	3	3	1	22
22	R73 NIVEL ELEVADO DE GLUCOSA EN SANGRE	37	1.24%				1	1	1	3		1	4	3	2	3	7	11
23	R00 ANORMALIDADES DEL LATIDO CARDIACO	37	1.24%						4	4	2	1	3	5	2	5	3	8
24	G40 EPILEPSIA	33	1.11%				2	1	7	5	1	1		3	3	2	3	5
25	J84 OTRAS ENFERMEDADES PULMONARES INTERSTICIALES	32	1.07%										1	1	1	1	2	26
26	J81 EDEMA PULMONAR	31	1.04%						1	2	1	1	1	1	1		4	19
27	I67 OTRAS ENFERMEDADES CEREBROVASCULARES	31	1.04%					1			1		1	3	4	2	1	18
28	A41 OTRAS SEPTICEMIAS	30	1.01%		1		1	2	2	1	1			1	4	3	2	12
29	T07 TRAUMATISMOS MULTIPLES, NO ESPECIFICADOS	27	0.91%		2		1	1	3	5	2		2	1		2	3	5
30	S29 OTROS TRAUMATISMOS Y LOS NO ESPECIFICADOS DEL TORAX	24	0.81%						8	6	4	1	2	2				1

FUENTE: Sistema de Información OEI HMA

ERChA/CAR/Jorge Q.

**ATENCIÓN DE LA DEMANDA SEGÚN PRINCIPAL MORBILIDAD GENERAL POR CATEGORIA CIE 10**  
**DEPARTAMENTO DE EMERGENCIA. Enero - Diciembre 2018**

N°	Descripción Diagnóstica	TOTAL		Grupo de Edad														
		N°	%	<1a	1-4a	5-9a	10-14a	15-19a	20-24a	25-29a	30-34a	35-39a	40-44a	45-49a	50-54a	55-59a	60-64a	65+
<b>TOTAL TÓPICO DE NEONATOLOGÍA</b>		<b>1556</b>	<b>100.00%</b>	<b>1556</b>														
<b>Total 30 primeras Morbidades</b>		<b>1436</b>	<b>92.29%</b>	<b>1436</b>														
1	P59 ICTERICIA NEONATAL POR OTRAS CAUSAS Y POR LAS NO ESPEC	347	22.30%	347														
2	P81 OTRAS ALTERACIONES DE LA REGULACION DE LA TEMPERATUR	176	11.31%	176														
3	P22 DIFICULTAD RESPIRATORIA DEL RECIEN NACIDO	134	8.61%	134														
4	P92 PROBLEMAS DE LA INGESTION DE ALIMENTOS DEL RECIEN NAC	103	6.62%	103														
5	J00 RINOFARINGITIS AGUDA [RESFRIADO COMUN]	97	6.23%	97														
6	P28 OTROS PROBLEMAS RESPIRATORIOS DEL RECIEN NACIDO, ORIG	71	4.56%	71														
7	J30 RINITIS ALERGICA Y VASOMOTORA	66	4.24%	66														
8	P78 OTROS TRASTORNOS PERINATALES DEL SISTEMA DIGESTIVO	61	3.92%	61														
9	P74 OTRAS ALTERACIONES METABOLICAS Y ELECTROLITICAS NEON	59	3.79%	59														
10	P76 OTRAS OBSTRUCCIONES INTESTINALES DEL RECIEN NACIDO	47	3.02%	47														
11	P36 SEPSIS BACTERIANA DEL RECIEN NACIDO	46	2.96%	46														
12	P55 ENFERMEDAD HEMOLITICA DEL FETO Y DEL RECIEN NACIDO	21	1.35%	21														
13	P39 OTRAS INFECCIONES ESPECIFICAS DEL PERIODO PERINATAL	19	1.22%	19														
14	P24 SINDROMES DE ASPIRACION NEONATAL	19	1.22%	19														
15	K59 OTROS TRASTORNOS FUNCIONALES DEL INTESTINO	18	1.16%	18														
16	J21 BRONQUIOLITIS AGUDA	18	1.16%	18														
17	L22 DERMATITIS DEL PA?AL	16	1.03%	16														
18	P70 TRASTORNOS TRANSITORIOS DEL METABOLISMO DE LOS CARB	14	0.90%	14														
19	R10 DOLOR ABDOMINAL Y PELVICO	14	0.90%	14														
20	P83 OTRAS AFECCIONES DE LA PIEL ESPECIFICAS DEL FETO Y DEL RE	13	0.84%	13														
21	P91 OTRAS ALTERACIONES CEREBRALES DEL RECIEN NACIDO	12	0.77%	12														
22	R14 FLATULENCIA Y AFECCIONES AFINES	11	0.71%	11														
23	K42 HERNIA UMBILICAL	10	0.64%	10														
24	P61 OTROS TRASTORNOS HEMATOLOGICOS PERINATALES	7	0.45%	7														
25	P13 TRAUMATISMO DEL ESQUELETO DURANTE EL NACIMIENTO	7	0.45%	7														
26	P58 ICTERICIA NEONATAL DEBIDA A OTRAS HEMOLISIS EXCESIVAS	6	0.39%	6														
27	L92 TRASTORNOS GRANULOMATOSOS DE LA PIEL Y DEL TEJIDO SUB	6	0.39%	6														
28	Q24 OTRAS MALFORMACIONES CONGENITAS DEL CORAZON	6	0.39%	6														
29	P05 RETARDO DEL CRECIMIENTO FETAL Y DESNUTRICION FETAL	6	0.39%	6														
30	P07 TRASTORNOS RELACIONADOS CON DURACION CORTA DE LA G	6	0.39%	6														

**30 PRINCIPALES CAUSAS EXTERNAS DE MORBILIDAD GENERAL POR CATEGORÍA CIE 10**  
**DEPARTAMENTO DE EMERGENCIA. Enero - Diciembre 2018**

N°	Descripción	TOTAL		Grupo de Edad														
		N°	%	<1a	1-4a	5-9a	10-14a	15-19a	20-24a	25-29a	30-34a	35-39a	40-44a	45-49a	50-54a	55-59a	60-64a	65a+
<b>TOTAL GENERAL</b>		<b>20867</b>	<b>100.00%</b>	<b>473</b>	<b>2193</b>	<b>1360</b>	<b>1063</b>	<b>1736</b>	<b>2604</b>	<b>2218</b>	<b>1759</b>	<b>1449</b>	<b>1239</b>	<b>1068</b>	<b>932</b>	<b>712</b>	<b>566</b>	<b>1495</b>
<b>Total 30 primeras Causas Externas</b>		<b>18027</b>	<b>86.39%</b>	<b>374</b>	<b>1852</b>	<b>1164</b>	<b>923</b>	<b>1481</b>	<b>2222</b>	<b>1944</b>	<b>1563</b>	<b>1267</b>	<b>1052</b>	<b>927</b>	<b>821</b>	<b>618</b>	<b>504</b>	<b>1315</b>
1	W19 CAIDA NO ESPECIFICADA	3572	17.12%	86	524	389	332	218	202	187	159	169	152	150	174	147	152	531
2	Y04 AGRESION CON FUERZA CORPORAL	2485	11.91%		1	6	37	326	549	453	348	250	186	133	97	45	24	30
3	W22 GOLPE CONTRA O GOLPEADO POR OTROS OBJETOS	1977	9.47%	22	215	168	144	185	279	202	165	130	115	93	79	67	40	73
4	W01 CAIDA EN EL MISMO NIVEL POR DESLIZAMIENTO, TROPEZON Y	1105	5.30%	7	87	74	90	87	99	102	56	57	76	78	62	62	44	124
5	W10 CAIDA EN O DESDE ESCALERA Y ESCALONES	860	4.12%	24	172	62	24	40	76	55	59	52	45	35	37	44	29	106
6	W50 APORREO, GOLPE, MORDEDURA, PATADA, RASGU?O O TORCE	818	3.92%		3	3	23	95	161	147	114	80	60	51	41	15	14	11
7	W25 CONTACTO TRAUMATICO CON VIDRIO CORTANTE	696	3.34%		23	28	21	84	134	122	75	72	38	35	22	20	10	12
8	W54 MORDEDURA O ATAQUE DE PERRO	678	3.25%		61	80	70	48	58	51	48	33	44	30	35	33	24	63
9	Y91 EVIDENCIA DE ALCOHOLISMO DETERMINADA POR EL NIVEL DE	660	3.16%				6	61	115	114	78	73	52	46	41	23	22	29
10	W17 OTRAS CAIDAS DE UN NIVEL A OTRO	591	2.83%	17	91	61	21	27	37	42	41	41	41	31	31	25	21	64
11	W06 CAIDA QUE IMPLICA CAMA	518	2.48%	154	215	49	11	4	9	4	3	5	1	4	3		2	54
12	W31 CONTACTO TRAUMATICO CON OTRAS MAQUINARIAS, Y LAS N	376	1.80%		1	2	1	19	37	42	58	39	32	45	30	22	19	29
13	Y28 CONTACTO TRAUMATICO CON OBJETO CORTANTE, DE INTENC	365	1.75%	3	17	28	16	32	46	40	32	30	28	27	16	19	16	15
14	W26 CONTACTO TRAUMATICO CON CUCHILLO, ESPADA, DAGA O P	329	1.58%		5	1	5	48	82	52	48	34	19	12	9	5	2	7
15	V39 OCUPANTE DE VEHICULO DE MOTOR DE TRES RUEDAS LESIONA	280	1.34%	7	29	20	6	26	37	30	28	30	18	13	11	10	8	7
16	W45 CUERPO EXTRAÑO QUE PENETRA A TRAVES DE LA PIEL	229	1.10%	3	7	21	21	21	22	18	27	9	19	14	15	8	11	13
17	W57 MORDEDURA O PICADURA DE INSECTOS Y OTROS ARTROPOD	223	1.07%	5	105	22	7	9	15	8	9	5	11	4	8	4	7	4
18	W80 INHALACION E INGESTION DE OTROS OBJETOS QUE CAUSAN C	216	1.04%	18	113	53	9	3	2	2		2	5	3		3	2	1
19	W20 GOLPE POR OBJETO ARROJADO, PROYECTADO O QUE CAE	215	1.03%	3	15	14	11	20	27	28	23	19	9	12	14	11	1	8
20	V02 PEATON LESIONADO POR COLISION CON VEHICULO DE MOTOF	199	0.95%	3	15	16	14	12	21	21	13	13	7	10	13	9	10	22
21	V09 PEATON LESIONADO EN OTROS ACCIDENTES DE TRANSPORTE,	189	0.91%	1	7	6	6	10	17	20	22	18	16	20	13	8	8	17
22	U20 DETECCION DE ENFERMEDADES	185	0.89%	1	7	6	8	15	20	22	16	12	8	9	14	9	8	30
23	V03 PEATON LESIONADO POR COLISION CON AUTOMOVIL, CAMION	185	0.89%		7	17	12	18	15	21	14	12	17	14	7	5	8	18
24	X99 AGRESION CON OBJETO CORTANTE	176	0.84%					22	36	41	32	14	8	11	4	5	2	1
25	Y07 OTROS MALTRATOS	161	0.77%		1	1	2	10	32	28	23	17	14	14	10	5	1	3
26	W23 ATRAPADO, APLASTADO, TRABADO O APRETADO EN O ENTRE	155	0.74%	2	29	19	12	7	14	7	7	12	9	11	8	7	5	6
27	W79 INHALACION E INGESTION DE ALIMENTO QUE CAUSA OBSTRU	149	0.71%	3	16	4	3	8	14	20	14	7	7	11	12	3	11	16
28	V33 OCUPANTE DE VEHICULO DE MOTOR DE TRES RUEDAS LESIONA	149	0.71%		6	6	5	11	26	31	16	9	11	6	9	3	2	8
29	W07 CAIDA QUE IMPLICA SILLA	143	0.69%	15	80	8	5		3	1	1	4		5	6	1	1	13
30	O80 PARTO UNICO ESPONTANEO	143	0.69%				1	15	37	33	34	19	4					

**25 PRINCIPALES FACTORES QUE INFLUYEN EN EL ESTADO DE SALUD DEL PACIENTE**  
**DEPARTAMENTO DE EMERGENCIA. Enero - Diciembre 2018**

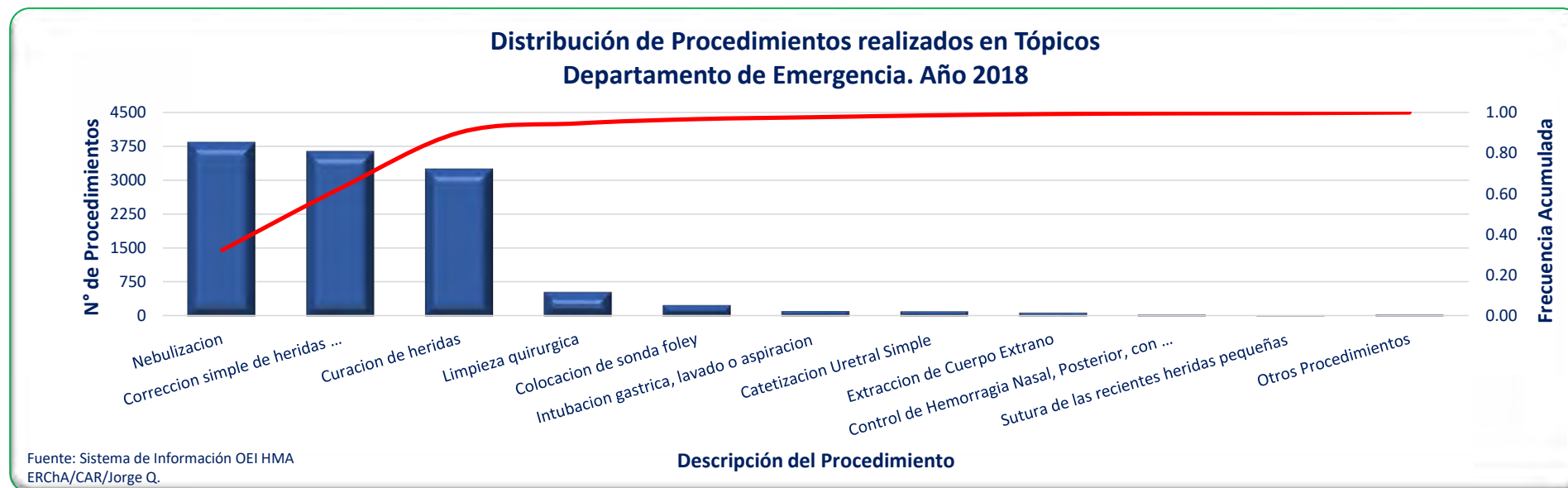
N°	Descripción	TOTAL		Grupo de Edad														
		N°	%	<1a	1-4a	5-9a	10-14a	15-19a	20-24a	25-29a	30-34a	35-39a	40-44a	45-49a	50-54a	55-59a	60-64a	65a+
<b>TOTAL GENERAL</b>		<b>14183</b>	<b>100.00%</b>	<b>740</b>	<b>1508</b>	<b>480</b>	<b>400</b>	<b>2379</b>	<b>1495</b>	<b>1572</b>	<b>1448</b>	<b>1397</b>	<b>781</b>	<b>450</b>	<b>351</b>	<b>265</b>	<b>265</b>	<b>652</b>
<b>Total 30 primeras Causas Externas</b>		<b>14143</b>	<b>99.72%</b>	<b>736</b>	<b>1504</b>	<b>480</b>	<b>398</b>	<b>2374</b>	<b>1490</b>	<b>1569</b>	<b>1446</b>	<b>1394</b>	<b>777</b>	<b>447</b>	<b>350</b>	<b>265</b>	<b>265</b>	<b>648</b>
1	Z35 SUPERVISION DE EMBARAZO DE ALTO RIESGO	5342	37.66%				117	1892	662	771	758	801	324	13	3			1
2	Z91 HISTORIA PERSONAL DE FACTORES DE RIESGO, NO CLASIFICADO	4150	29.26%	439	824	265	170	258	384	316	271	207	192	181	150	107	99	287
3	U31 TRATAMIENTOS DE ENFERMEDADES	1817	12.81%	225	618	172	62	70	106	84	63	62	54	57	54	36	56	98
4	U43 PREVENCIÓN Y CONTROL DE LA CONTAMINACIÓN DE AGUAS Y	867	6.11%				2	47	102	116	129	94	84	90	67	43	40	53
5	Z21 ESTADO DE INFECCIÓN ASINTOMÁTICA POR EL VIRUS DE LA INFLUENZA	412	2.90%			1		4	35	88	74	76	44	42	16	11	7	14
6	Z98 OTROS ESTADOS POSTQUIRÚRGICOS	304	2.14%	3	11	15	12	15	16	32	23	21	32	17	24	16	17	50
7	Z88 HISTORIA PERSONAL DE ALERGIA A DROGAS, MEDICAMENTOS	295	2.08%	4	20	12	11	16	36	27	25	29	13	24	12	16	13	37
8	Z64 PROBLEMAS RELACIONADOS CON CIERTAS CIRCUNSTANCIAS PSICOLÓGICAS	165	1.16%					3	24	33	49	46	9	1				
9	Z34 SUPERVISION DE EMBARAZO NORMAL	117	0.82%					21	38	33	17	7	1					
10	Z99 DEPENDENCIA DE MAQUINAS Y DISPOSITIVOS CAPACITANTES, REPARACIONES	110	0.78%					4	5	4	4	3		7	6	13	16	48
11	Z38 NACIDOS VIVOS SEGUN LUGAR DE NACIMIENTO	105	0.74%	31				9	20	19	11	9	4	2				
12	Z73 PROBLEMAS RELACIONADOS CON DIFICULTADES CON EL MODELO DE VIDA	86	0.61%						5	3	3	1	2	4	6	8	12	42
13	Z72 PROBLEMAS RELACIONADOS CON EL ESTILO DE VIDA	73	0.51%	1			1	13	23	12	4	5	2	3	3	2	2	2
14	Z39 EXAMEN Y ATENCIÓN DEL POSTPARTO	68	0.48%				1	12	18	14	7	11	5					
15	Z20 CONTACTO CON Y EXPOSICIÓN A ENFERMEDADES TRANSMISIBLES	52	0.37%	16	17	8	6	1		2	1						1	
16	Z93 ABERTURAS ARTIFICIALES	33	0.23%	3	2	4	2		1	1	1	4	1	1	3	5	1	4
17	Z57 EXPOSICIÓN A FACTORES DE RIESGO OCUPACIONAL	33	0.23%					2	6	6	3	4	6	2	2	1	1	
18	Z63 OTROS PROBLEMAS RELACIONADOS CON EL GRUPO PRIMARIO	26	0.18%				2	1	6	2	1	5	2	2	2	1		2
19	Z43 ATENCIÓN DE ORIFICIOS ARTIFICIALES	21	0.15%	1	3	1			1	1		6		1		2		5
20	Z28 INMUNIZACIÓN NO REALIZADA	20	0.14%	13	6	1												
21	Z62 OTROS PROBLEMAS RELACIONADOS CON LA CRIANZA DEL NIÑO	17	0.12%		1		11	3		1		1						
22	Z32 EXAMEN Y PRUEBA DEL EMBARAZO	11	0.08%				1	2	1	4	1	1			1			
23	Z97 PRESENCIA DE OTROS DISPOSITIVOS	8	0.06%					1				1	2		1	2	1	
24	Z95 PRESENCIA DE IMPLANTES E INJERTOS CARDIOVASCULARES	6	0.04%						1		1					1		3
25	Z82 HISTORIA FAMILIAR DE CIERTAS DISCAPACIDADES Y ENFERMEDADES	5	0.04%		2	1												2

FUENTE: Sistema de Información OEI HMA  
ERChA/CAR/Jorge Q.

**PROCEDIMIENTOS REALIZADOS EN LA ATENCIÓN DE EMERGENCIA SEGÚN GRUPO DE EDAD**  
**DEPARTAMENTO DE EMERGENCIA. Enero - Diciembre 2018**

N°	Descripción	TOTAL		Grupo de Edad														
		N°	%	<1a	1-4a	5-9a	10-14a	15-19a	20-24a	25-29a	30-34a	35-39a	40-44a	45-49a	50-54a	55-59a	60-64a	65a+
<b>TOTAL GENERAL</b>		<b>11908</b>	<b>100.00%</b>	<b>902</b>	<b>1953</b>	<b>1087</b>	<b>556</b>	<b>746</b>	<b>1207</b>	<b>974</b>	<b>756</b>	<b>635</b>	<b>559</b>	<b>483</b>	<b>433</b>	<b>376</b>	<b>350</b>	<b>891</b>
1	94664 Nebulizacion	3841	32.26%	863	1051	580	271	96	130	93	75	74	77	82	84	79	86	200
2	12002 Correccion simple de heridas superficiales	3640	30.57%	11	404	228	115	303	541	431	328	273	235	196	161	119	85	210
3	97597 Curacion de heridas	3256	27.34%	22	377	220	139	268	425	356	293	235	198	159	150	119	93	202
4	11042 Limpieza quirurgica	535	4.49%	4	69	38	17	45	78	65	34	37	30	32	18	23	11	34
5	53445 Colocacion de sonda foley	249	2.09%		1			1	3	4	2	2	2	1	8	19	50	156
6	91105 Intubacion gastrica, lavado o aspiracion terapeutica	113	0.95%		22	2	4	23	17	12	8	9	4	6	3		3	
7	53670 Catetizacion Uretral Simple (Cambio de Sonda/Sondaje Vesic	110	0.92%						2	1	1		2	1	1	9	17	76
8	10120 Extraccion de Cuerpo Extran	76	0.64%	2	22	7	5	4	5	6	6	4	4	2	4	2	1	2
9	30905 Control de Hemorragia Nasal, Posterior, con Empaque Postn	35	0.29%		4	7	2	3	2	1	1	1	4		3	1	1	5
10	D7910 Sutura de las recientes heridas pequeñas de hasta 5cm	16	0.13%		2	1	3	1	1	3	1		2			1		1
	Otros Procedimientos	37	0.31%	0	0	0	0	0	0	0	0	0	0	0	0	0	0	0

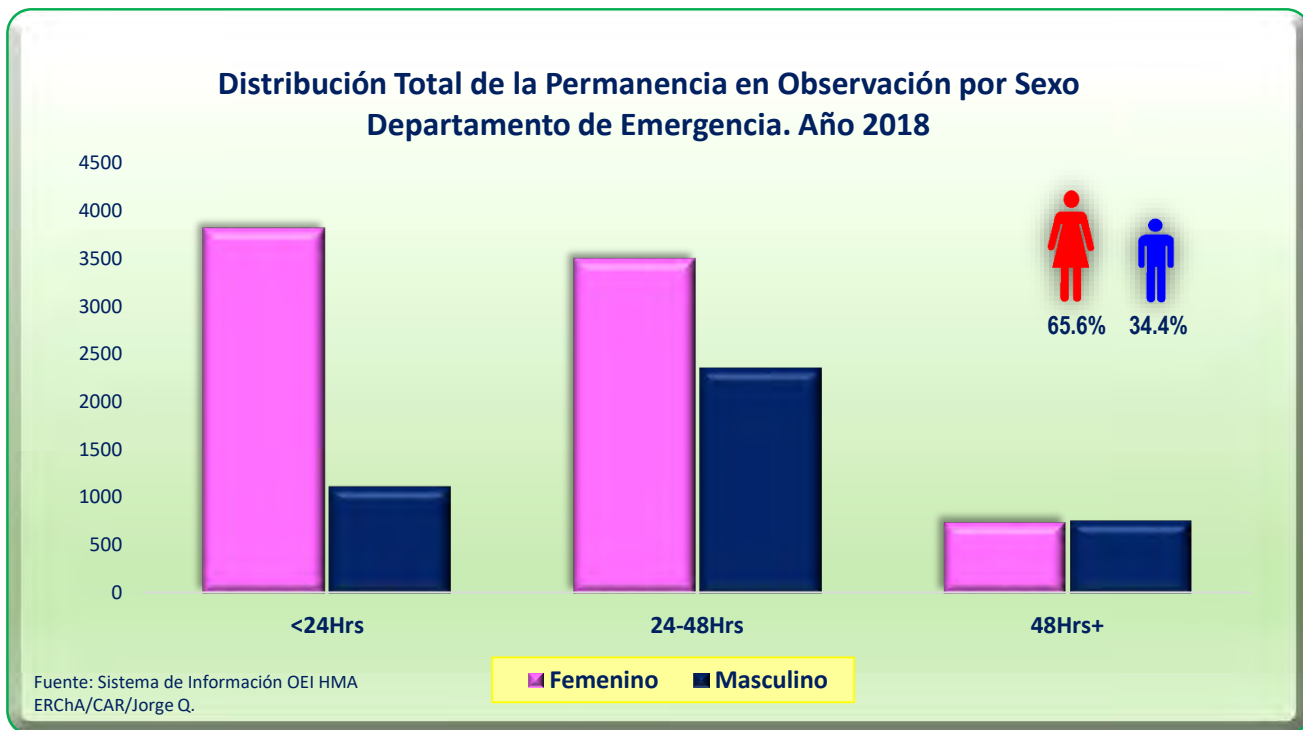
FUENTE: Sistema de Información OEI HMA  
ERChA/CAR/Jorge Q.



**PERMANENCIA EN OBSERVACIÓN DE EMERGENCIA SEGÚN SEXO**  
**DEPARTAMENTO DE EMERGENCIA. Enero - Diciembre 2018**

TÓPICO	TOTAL	Mes											
		Ene	Feb	Mar	Abr	May	Jun	Jul	Ago	Sep	Oct	Nov	Dic
<b>Total General</b>	<b>12299</b>	<b>1008</b>	<b>906</b>	<b>1028</b>	<b>1089</b>	<b>1010</b>	<b>1104</b>	<b>1128</b>	<b>1150</b>	<b>1079</b>	<b>982</b>	<b>978</b>	<b>837</b>
<b>Femenino</b>	<b>8072</b>	<b>693</b>	<b>602</b>	<b>682</b>	<b>694</b>	<b>651</b>	<b>718</b>	<b>758</b>	<b>764</b>	<b>726</b>	<b>635</b>	<b>635</b>	<b>514</b>
<b>Masculino</b>	<b>4227</b>	<b>315</b>	<b>304</b>	<b>346</b>	<b>395</b>	<b>359</b>	<b>386</b>	<b>370</b>	<b>386</b>	<b>353</b>	<b>347</b>	<b>343</b>	<b>323</b>
<b>&lt;24Hrs</b>	<b>4936</b>	<b>411</b>	<b>358</b>	<b>439</b>	<b>454</b>	<b>413</b>	<b>477</b>	<b>429</b>	<b>497</b>	<b>457</b>	<b>367</b>	<b>342</b>	<b>292</b>
Femenino	3820	338	282	326	328	328	352	338	382	366	286	270	224
Masculino	1116	73	76	113	126	85	125	91	115	91	81	72	68
<b>24-48Hrs</b>	<b>5856</b>	<b>478</b>	<b>438</b>	<b>477</b>	<b>506</b>	<b>475</b>	<b>479</b>	<b>565</b>	<b>519</b>	<b>488</b>	<b>476</b>	<b>517</b>	<b>438</b>
Femenino	3504	285	267	289	303	267	292	349	324	298	284	308	238
Masculino	2352	193	171	188	203	208	187	216	195	190	192	209	200
<b>48Hrs+</b>	<b>1507</b>	<b>119</b>	<b>110</b>	<b>112</b>	<b>129</b>	<b>122</b>	<b>148</b>	<b>134</b>	<b>134</b>	<b>134</b>	<b>139</b>	<b>119</b>	<b>107</b>
Femenino	748	70	53	67	63	56	74	71	58	62	65	57	52
Masculino	759	49	57	45	66	66	74	63	76	72	74	62	55

FUENTE: Sistema de Información OEI HMA  
 ERChA/CAR/Jorge Q.





**MORBILIDAD POR CATEGORIA CIE 10 EN INTERNAMIENTO MAYOR A 24 HORAS EN EMERGENCIA  
DEPARTAMENTO DE EMERGENCIA. Enero - Diciembre 2018**

N°	Descripción Diagnóstica	TOTAL		Grupo de Edad														
		N°	%	<1a	1-4a	5-9a	10-14a	15-19a	20-24a	25-29a	30-34a	35-39a	40-44a	45-49a	50-54a	55-59a	60-64a	65a+
	<b>TOTAL GENERAL</b>	<b>15485</b>	<b>100.00%</b>	<b>706</b>	<b>1304</b>	<b>681</b>	<b>509</b>	<b>704</b>	<b>1241</b>	<b>1066</b>	<b>898</b>	<b>761</b>	<b>756</b>	<b>687</b>	<b>758</b>	<b>819</b>	<b>838</b>	<b>3757</b>
	<b>Total 30 primeras Morbibilidades</b>	<b>8806</b>	<b>56.87%</b>	<b>376</b>	<b>859</b>	<b>457</b>	<b>314</b>	<b>406</b>	<b>718</b>	<b>623</b>	<b>504</b>	<b>430</b>	<b>405</b>	<b>342</b>	<b>416</b>	<b>454</b>	<b>480</b>	<b>2022</b>
1	R10 DOLOR ABDOMINAL Y PELVICO	1130	7.30%	8	38	98	107	71	108	100	80	71	81	65	71	46	40	146
2	O47 FALSO TRABAJO DE PARTO	576	3.72%				5	115	162	124	98	50	21	1				
3	E14 DIABETES MELLITUS, NO ESPECIFICADA	536	3.46%			1	3	3	10	16	13	13	32	38	57	78	82	190
4	J96 INSUFICIENCIA RESPIRATORIA, NO CLASIFICADA EN OTRA PARTE	474	3.06%	1		2	2	9	16	18	13	22	10	27	31	33	36	254
5	R11 NAUSEA Y VOMITO	433	2.80%	62	170	73	43	1	9	5	11	2	2	3	6	6	11	29
6	J45 ASMA	431	2.78%	62	165	100	39	6	8	9	8	7	2	5	5	5	2	8
7	R50 FIEBRE DE ORIGEN DESCONOCIDO	429	2.77%	74	129	48	16	16	22	14	12	9	10	4	11	9	3	52
8	I10 HIPERTENSION ESENCIAL (PRIMARIA)	380	2.45%			1		2	9	3	4	5	13	21	22	44	53	203
9	R41 OTROS SINTOMAS Y SIGNOS QUE INVOLUCRAN LA FUNCION CO	370	2.39%	2	2	3	3	6	6	12	10	11	11	14	16	21	39	214
10	A09 OTRAS GASTROENTERITIS Y COLITIS DE ORIGEN INFECCIOSO Y I	293	1.89%	53	124	45	23	1	6	8	6	1	6	3	2	6	1	8
11	O03 ABORTO ESPONTANEO	289	1.87%					44	80	58	45	34	28					
12	N18 ENFERMEDAD RENAL CRONICA	278	1.80%				1	4	5	7	2	8	9	23	23	45	35	116
13	S00 TRAUMATISMO SUPERFICIAL DE LA CABEZA	257	1.66%	6	25	8	9	15	29	19	21	16	21	21	18	9	5	35
14	T00 TRAUMATISMOS SUPERFICIALES QUE AFECTAN MULTIPLES REG	241	1.56%	3	12	7	8	11	24	38	17	20	19	14	28	9	8	23
15	E87 OTROS TRASTORNOS DE LOS LIQUIDOS, DE LOS ELECTROLITOS	221	1.43%		1	1	2	4	15	11	7	4	11	8	20	17	25	95
16	D64 OTRAS ANEMIAS	206	1.33%	14	14		2	7	7	11	9	10	11	8	9	19	18	67
17	J80 SINDROME DE DIFICULTAD RESPIRATORIA DEL ADULTO	205	1.32%						4	7	3	9	1	7	17	16	16	125
18	R56 CONVULSIONES, NO CLASIFICADAS EN OTRA PARTE	196	1.27%	15	53	22	16	8	9	5	7	6	6	11	8	7	11	12
19	K92 OTRAS ENFERMEDADES DEL SISTEMA DIGESTIVO	180	1.16%		3	2	3	2	4	4	3	8	16	6	9	18	12	90
20	N39 OTROS TRASTORNOS DEL SISTEMA URINARIO	180	1.16%	5	15	3	1	7	16	4	2	5	9	10	6	17	11	69
21	O99 OTRAS ENFERMEDADES MATERNAS CLASIFICABLES EN OTRA P	179	1.16%				3	29	44	38	32	25	8					
22	O34 ATENCION MATERNA POR ANORMALIDADES CONOCIDAS O PR	172	1.11%					12	40	47	31	31	11					
23	J18 NEUMONIA, ORGANISMO NO ESPECIFICADO	160	1.03%		3		2	3	6	1	1	3	4	7	8	8	15	99
24	J00 RINOFARINGITIS AGUDA [RESFRIADO COMUN]	160	1.03%	61	68	25	5										1	
25	K52 OTRAS COLITIS Y GASTROENTERITIS NO INFECCIOSAS	150	0.97%	2	3	4	6	5	12	13	13	11	13	14	7	6	11	30
26	O02 OTROS PRODUCTOS ANORMALES DE LA CONCEPCION	145	0.94%				1	14	43	22	24	20	20		1			
27	S06 TRAUMATISMO INTRACRANEAL	140	0.90%	3	16	7	4	5	11	12	9	13	7	5	11	10	7	20
28	E86 DEPLECION DEL VOLUMEN	138	0.89%	3	17	7	8	2	6	5	9	5	4	4	4	3	11	50
29	R73 NIVEL ELEVADO DE GLUCOSA EN SANGRE	131	0.85%				1	4	4	7	11	3	11	12	13	12	19	34
30	D53 OTRAS ANEMIAS NUTRICIONALES	126	0.81%	2	1		1		3	5	3	8	8	11	13	10	8	53



# EGRESOS

# HOSPITALARIOS



**EGRESO Y PERMANENCIA HOSPITALARIA MENSUAL \***

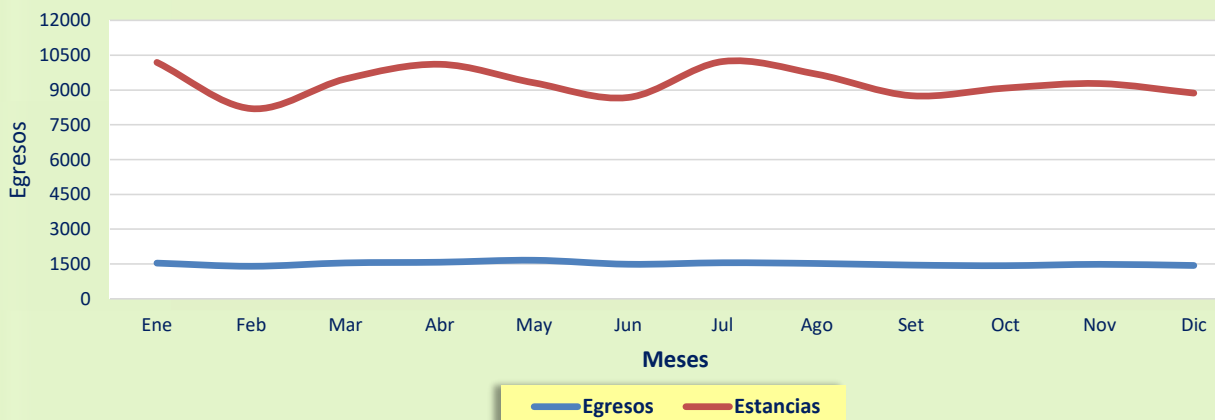
Hospitalización. Enero - Diciembre 2018

VÍA DE ATENCIÓN	TOTAL	Mes											
		Ene	Feb	Mar	Abr	May	Jun	Jul	Ago	Set	Oct	Nov	Dic
<b>Egresos</b>	<b>18085</b>	<b>1538</b>	<b>1402</b>	<b>1546</b>	<b>1576</b>	<b>1661</b>	<b>1488</b>	<b>1553</b>	<b>1522</b>	<b>1452</b>	<b>1427</b>	<b>1485</b>	<b>1435</b>
OBSTETRICIA	6797	595	531	585	573	622	576	575	562	555	537	532	554
GINECOLOGIA	1470	134	118	132	141	126	126	126	122	116	122	104	103
CIRUGIA GENERAL	3508	286	288	301	301	310	295	306	289	276	277	297	282
CIRUGIA PEDIATRICA	86	4	3	10	8	6	6	9	13	6	6	10	5
MEDICINA GENERAL	2192	190	162	191	188	198	184	190	213	191	173	166	146
NEUMOLOGIA	86	3	10	6	13	13	7	6	6	4	6	4	8
PEDIATRIA GENERAL	1718	134	131	156	167	193	132	114	110	125	145	170	141
NEONATOLOGIA	1765	152	134	136	148	162	129	193	157	144	111	152	147
ONCOLOGIA	463	40	25	29	37	31	33	34	50	35	50	50	49
<b>Permanencia</b>	<b>111864</b>	<b>10192</b>	<b>8199</b>	<b>9478</b>	<b>10110</b>	<b>9311</b>	<b>8679</b>	<b>10228</b>	<b>9682</b>	<b>8756</b>	<b>9083</b>	<b>9278</b>	<b>8868</b>
OBSTETRICIA	21567	1787	1659	1823	1916	1994	1789	1824	1798	1795	1746	1668	1768
GINECOLOGIA	6490	558	514	545	648	561	581	518	536	485	552	493	499
CIRUGIA GENERAL	27464	2557	2032	2471	2744	2071	1966	2666	2576	1776	2458	2080	2067
CIRUGIA PEDIATRICA	574	62	13	80	32	100	36	33	56	28	21	88	25
MEDICINA GENERAL	23304	2259	1688	2005	1974	1790	2145	2081	2041	1981	1779	1742	1819
NEUMOLOGIA	2241	29	176	253	258	259	67	45	232	210	188	181	343
PEDIATRIA GENERAL	9757	794	635	754	922	1039	722	662	683	676	957	1234	679
NEONATOLOGIA	16113	1581	1272	1228	1181	1273	1076	1712	1416	1595	989	1503	1287
ONCOLOGIA	4354	565	210	319	435	224	297	687	344	210	393	289	381

\* No se incluye Egreso ni Permanencia en Cuidados Críticos

FUENTE: Retorno de Historias Clínicas de Egresos Hospitalarios - Sistema de Información OEI-HMA  
ERChA/CAR/Jorge Q.

**Distribución Total de Egresos y Estancias por Meses**  
Hospitalización. Año 2018



Fuente: Retorno de Historias Clínicas de Egresos Hospitalarios - Sistema de Información OEI-HMA  
ERChA/CAR/Jorge Q.





**PRINCIPALES MOTIVOS DE INGRESO A HOSPITALIZACIÓN SEGÚN VÍA DE INGRESO POR EMERGENCIA Y GRUPO DE EDAD**  
Hospitalización. Enero - Diciembre 2018

N°	Distrito Procedencia	TOTAL	Grupo de Edad														
			<1a	1-4a	5-9a	10-14a	15-19a	20-24a	25-29a	30-34a	35-39a	40-44a	45-49a	50-54a	55-59a	60-64a	65a+
<b>TOTAL DE INGRESOS POR EMERGENCIA</b>		<b>13479</b>	<b>2199</b>	<b>580</b>	<b>386</b>	<b>348</b>	<b>1188</b>	<b>1953</b>	<b>1637</b>	<b>1393</b>	<b>956</b>	<b>535</b>	<b>290</b>	<b>294</b>	<b>287</b>	<b>301</b>	<b>1132</b>
<b>TOTAL 40 Principales motivos de Hospitalización</b>		<b>9624</b>	<b>1623</b>	<b>396</b>	<b>273</b>	<b>214</b>	<b>969</b>	<b>1584</b>	<b>1312</b>	<b>1123</b>	<b>723</b>	<b>347</b>	<b>148</b>	<b>143</b>	<b>143</b>	<b>140</b>	<b>486</b>
1	O62 ANORMALIDADES DE LA DINAMICA DEL TRABAJO DE PARTO	1995				19	395	553	430	320	205	69	3	1			
2	R10 DOLOR ABDOMINAL Y PELVICO	783	1	10	48	58	64	115	76	71	64	55	45	44	31	23	78
3	O33 ATENCION MATERNA POR DESPROPORCION CONOCIDA O PRESUNTA	630				5	91	198	134	112	72	16	1	1			
4	O42 RUPTURA PREMATURA DE LAS MEMBRANAS	452				3	77	121	116	84	40	11					
5	O34 ATENCION MATERNA POR ANORMALIDADES CONOCIDAS O PRESUNTAS DE LOS ORGANO	424	1				17	73	114	122	74	22	1				
6	O14 HIPERTENSION GESTACIONAL [INDUCIDA POR EL EMBARAZO] CON PROTEINURIA S	388				1	42	89	83	81	57	32	2				1
7	O68 TRABAJO DE PARTO Y PARTO COMPLICADOS POR SUFRIMIENTO FETAL	381	1			2	72	104	82	63	39	16	2				
8	P36 SEPSIS BACTERIANA DEL RECIEN NACIDO	342	342														
9	K35 APENDICITIS AGUDA	304		4	35	35	37	47	39	19	16	24	11	10	6	7	14
10	P22 DIFICULTAD RESPIRATORIA DEL RECIEN NACIDO	303	303														
11	O99 OTRAS ENFERMEDADES MATERNAS CLASIFICABLES EN OTRA PARTE, PERO QUE COMP	220				5	35	60	43	41	24	11					1
12	O32 ATENCION MATERNA POR PRESENTACION ANORMAL DEL FETO, CONOCIDA O PRESUNT	220	1				17	57	42	54	35	14					
13	O03 ABORTO ESPONTANEO	203				2	40	50	41	40	22	8					
14	L03 CELULITIS	168	8	37	21	8	2	2	4	7	5	7	9	9	9	11	29
15	J21 BRONQUIOLITIS AGUDA	167	139	25	2	1											
16	P20 HIPOXIA INTRAUTERINA	166	164							1	1						
17	P59 ICTERICIA NEONATAL POR OTRAS CAUSAS Y POR LAS NO ESPECIFICADAS	137	137														
18	R50 FIEBRE DE ORIGEN DESCONOCIDO	128	33	51	13	3	6	1	3	3	2		1		3		9
19	J96 INSUFICIENCIA RESPIRATORIA, NO CLASIFICADA EN OTRA PARTE	127	6	4	5	3	1	5	2	6	6	3	4	7	7	11	57
20	J46 ESTADO ASMATICO	125	18	42	47	10		2							2		4
21	O41 OTROS TRASTORNOS DEL LIQUIDO AMNIOTICO Y DE LAS MEMBRANAS	120				1	23	32	31	18	10	5					
22	K85 PANCREATITIS AGUDA	117				1	5	13	11	11	9	15	13	11	6	6	16
23	O23 INFECCION DE LAS VIAS GENITOURINARIAS EN EL EMBARAZO	116				1	31	29	23	17	12	3					
24	P03 FETO Y RECIEN NACIDO AFECTADOS POR OTRAS COMPLICACIONES DEL TRABAJO DE	114	114														
25	P05 RETARDO DEL CRECIMIENTO FETAL Y DESNUTRICION FETAL	112	112														
26	K80 COLELITIASIS	112			2		1	4	5	18	11	13	14	7	10	6	21
27	J18 NEUMONIA, ORGANISMO NO ESPECIFICADO	111	20	17	4	5	3	4	3	3			4	5	4	3	36
28	N39 OTROS TRASTORNOS DEL SISTEMA URINARIO	104	5	8	4	2	3	5	5	3	2	1	5	6	16	8	31
29	A09 OTRAS GASTROENTERITIS Y COLITIS DE ORIGEN INFECCIOSO Y NO ESPECIFICADO	101	39	29	5	5	1	1	3	7	1	2	1	1		2	4
30	P00 FETO Y RECIEN NACIDO AFECTADOS POR CONDICIONES DE LA MADRE NO NECESARI	99	99														
31	J45 ASMA	98	4	15	44	18		2	3	2	4	1	1			1	3
32	I64 ACCIDENTE VASCULAR ENCEFALICO AGUDO, NO ESPECIFICADO COMO HEMORRAGICO	91								1		4	3	4	13	13	53
33	N18 ENFERMEDAD RENAL CRONICA	89					2	1	3	4	2	3	7	8	14	10	35
34	E11 DIABETES MELLITUS NO INSULINODEPENDIENTE	89				1		2	1	2	3	1	8	12	14	18	27
35	K92 OTRAS ENFERMEDADES DEL SISTEMA DIGESTIVO	88		3		4		3	1	4	3	6	6	5	7	8	38
36	J12 NEUMONIA VIRAL, NO CLASIFICADA EN OTRA PARTE	83	28	35	4	4		1	1	1			2	1			6
37	J98 OTROS TRASTORNOS RESPIRATORIOS	81	23	45	11	2											
38	S06 TRAUMATISMO INTRACRANEAL	80	3	17	2	1	2	8	7	6	3	4	3	4	1	6	13
39	R56 CONVULSIONES, NO CLASIFICADAS EN OTRA PARTE	79	10	32	14	9	2	1	3	2	1		1	2		1	1
40	R11 NAUSEA Y VOMITO	77	12	22	12	5		1	3			1	1	3	2	6	9

\* No se incluyen ingresos a Cuidados Críticos

FUENTE: Retorno de Historias Clínicas de Egresos Hospitalarios - Sistema de Información OEI-HMA  
ERChA/CAR/Jorge Q.

PRINCIPALES MOTIVOS DE INGRESO A HOSPITALIZACIÓN SEGÚN VÍA DE INGRESO POR CONSULTA EXTERNA Y GRUPO DE EDAD  
Hospitalización. Enero - Diciembre 2018

N°	Distrito Procedencia	TOTAL	Grupo de Edad														
			<1a	1-4a	5-9a	10-14a	15-19a	20-24a	25-29a	30-34a	35-39a	40-44a	45-49a	50-54a	55-59a	60-64a	65a+
<b>TOTAL DE INGRESOS POR CONSULTA EXTERNA</b>		<b>4606</b>	<b>106</b>	<b>82</b>	<b>57</b>	<b>63</b>	<b>259</b>	<b>508</b>	<b>510</b>	<b>447</b>	<b>408</b>	<b>337</b>	<b>281</b>	<b>252</b>	<b>260</b>	<b>272</b>	<b>764</b>
<b>TOTAL 40 Principales motivos de Hospitalización</b>		<b>3188</b>	<b>20</b>	<b>19</b>	<b>12</b>	<b>24</b>	<b>188</b>	<b>405</b>	<b>407</b>	<b>339</b>	<b>310</b>	<b>235</b>	<b>206</b>	<b>161</b>	<b>165</b>	<b>172</b>	<b>525</b>
1	K80 COLELITIASIS	347				2	7	12	28	23	43	44	45	30	30	35	48
2	O33 ATENCION MATERNA POR DESPROPORCION CONOCIDA O PRESUNTA	291				2	37	79	81	46	37	9					
3	O62 ANORMALIDADES DE LA DINAMICA DEL TRABAJO DE PARTO	280				1	46	89	57	41	34	12					
4	O34 ATENCION MATERNA POR ANORMALIDADES CONOCIDAS O PRESUNTAS DE LOS ORGANOS	252					5	45	71	72	45	13	1				
5	N40 HIPERPLASIA DE LA PROSTATA	249										1		5	20	34	189
6	N81 PROLAPSO GENITAL FEMENINO	184									1	14	23	23	32	29	61
7	K40 HERNIA INGUINAL	141	1	2	2	1	4	1	2	3	8	8	12	9	14	14	60
8	R10 DOLOR ABDOMINAL Y PELVICO	131		5	5	10	11	12	14	15	7	11	7	10	5	9	10
9	O32 ATENCION MATERNA POR PRESENTACION ANORMAL DEL FETO, CONOCIDA O PRESUNTA	98				1	9	20	26	22	14	6					
10	K42 HERNIA UMBILICAL	97					1	1	2	10	17	14	9	11	5	7	20
11	D25 LEIOMIOMA DEL UTERO	88							3	1	9	21	37	11	2	3	1
12	O42 RUPTURA PREMATURA DE LAS MEMBRANAS	85					14	20	26	16	8	1					
13	K81 COLECISTITIS	78					1	1	6	9	8	10	8	10	14	3	8
14	N83 TRASTORNOS NO INFLAMATORIOS DEL OVARIO, DE LA TROMPA DE FALOPIO Y DEL	72			1	2	2	7	9	5	7	9	12	9	3	3	3
15	I83 VENAS VARICOSAS DE LOS MIEMBROS INFERIORES	70							2	4	3	6	4	7	8	5	31
16	O14 HIPERTENSION GESTACIONAL [INDUCIDA POR EL EMBARAZO] CON PROTEINURIA S	70					8	20	14	15	7	6					
17	O68 TRABAJO DE PARTO Y PARTO COMPLICADOS POR SUFRIMIENTO FETAL	59					8	21	13	12	4	1					
18	O99 OTRAS ENFERMEDADES MATERNAS CLASIFICABLES EN OTRA PARTE, PERO QUE COMP	48				1	6	12	11	9	6	3					
19	C50 TUMOR MALIGNO DE LA MAMA	44							2		6	6	8	4	7	4	7
20	C83 LINFOMA NO FOLICULAR	34						3				2	4	2	4	7	12
21	O48 EMBARAZO PROLONGADO	33					5	14	3	2	5	4					
22	K43 HERNIA VENTRAL	31							2	2	3	2	4	5	2	3	8
23	L03 CELULITIS	30		11	2	3			1		2	1	2	2	2	2	4
24	C53 TUMOR MALIGNO DEL CUELLO DEL UTERO	29							3	1	4	3	7	6	1	4	4
25	C18 TUMOR MALIGNO DEL COLON	27						1			1	7	7	1	6		4
26	O23 INFECCION DE LAS VIAS GENITOURINARIAS EN EL EMBARAZO	26					7	10	5	3	1						
27	A15 TUBERCULOSIS RESPIRATORIA, CONFIRMADA BACTERIOLOGICA E HISTOLOGICAMENTE	25					3	10	3	3	1			1		3	1
28	N84 POLIPO DEL TRACTO GENITAL FEMENINO	24						1		2	3	5	5	2	1	2	3
29	K35 APENDICITIS AGUDA	23			1	1	1	5	3	1	2	1	4		2	1	1
30	C61 TUMOR MALIGNO DE LA PROSTATA	23										1				2	20
31	O98 ENFERMEDADES MATERNAS INFECCIOSAS Y PARASITARIAS CLASIFICABLES EN OTRA	22					5	5	7	2	3						
32	C16 TUMOR MALIGNO DEL ESTOMAGO	21							2		3	1		3	1		11
33	C56 TUMOR MALIGNO DEL OVARIO	21							2		1	4	3	3	2	2	4
34	K60 FISURA Y FISTULA DE LAS REGIONES ANAL Y RECTAL	20						3	1	1	1	3	1	3	1	1	5
35	O30 EMBARAZO MULTIPLE	20					2	4		7	6			1			
36	J21 BRONQUIOLITIS AGUDA	20	19	1													
37	N18 ENFERMEDAD RENAL CRONICA	20					1	1	1		1	1		4	3	2	6
38	S82 FRACTURA DE LA PIERNA, INCLUSIVE EL TOBILLO	19			1		1	2	2	5	2	2	1			1	2
39	O03 ABORTO ESPONTANEO	18					4	4	3	4	2	1					
40	S02 FRACTURA DE HUESOS DEL CRANEO Y DE LA CARA	18						2	2	2	5	2	2	1			2

\* No se incluyen ingresos a Cuidados Críticos

FUENTE: Retorno de Historias Clínicas de Egresos Hospitalarios - Sistema de Información OEI-HMA

ERCh/CAR/Jorge Q.

PRINCIPALES MOTIVOS DE EGRESO DE HOSPITALIZACIÓN SEGÚN GRUPO DE EDAD Y SEXO  
Hospitalización. Enero - Diciembre 2018

N°	Distrito Procedencia	TOTAL	Grupo de Edad														
			<1a	1-4a	5-9a	10-14a	15-19a	20-24a	25-29a	30-34a	35-39a	40-44a	45-49a	50-54a	55-59a	60-64a	65a+
<b>TOTAL GENERAL</b>		<b>18085</b>	<b>2305</b>	<b>662</b>	<b>443</b>	<b>411</b>	<b>1447</b>	<b>2461</b>	<b>2147</b>	<b>1840</b>	<b>1364</b>	<b>872</b>	<b>571</b>	<b>546</b>	<b>547</b>	<b>573</b>	<b>1896</b>
<b>TOTAL 15 Primeros motivos de Egreso Hospitalario</b>		<b>10256</b>	<b>1155</b>	<b>161</b>	<b>108</b>	<b>141</b>	<b>1132</b>	<b>1937</b>	<b>1654</b>	<b>1368</b>	<b>938</b>	<b>456</b>	<b>188</b>	<b>170</b>	<b>179</b>	<b>163</b>	<b>506</b>
<b>Femenino</b>		<b>8518</b>	<b>495</b>	<b>68</b>	<b>50</b>	<b>78</b>	<b>1072</b>	<b>1849</b>	<b>1596</b>	<b>1325</b>	<b>888</b>	<b>410</b>	<b>154</b>	<b>119</b>	<b>119</b>	<b>93</b>	<b>202</b>
<b>Masculino</b>		<b>1738</b>	<b>660</b>	<b>93</b>	<b>58</b>	<b>63</b>	<b>60</b>	<b>88</b>	<b>58</b>	<b>43</b>	<b>50</b>	<b>46</b>	<b>34</b>	<b>51</b>	<b>60</b>	<b>70</b>	<b>304</b>
1	O82 PARTO UNICO POR CESAREA	3215				19	353	833	758	667	426	152	5	2			
2	O80 PARTO UNICO ESPONTANEO	3109				24	601	857	671	505	330	115	5	1			
3	K35 APENDICITIS AGUDA	819		15	84	88	95	131	91	52	55	57	37	37	26	16	35
	Femenino	345		4	32	27	42	54	39	19	20	24	24	14	14	9	23
	Masculino	474		11	52	61	53	77	52	33	35	33	13	23	12	7	12
4	P22 DIFICULTAD RESPIRATORIA DEL RECIEN NACIDO	441	441														
	Femenino	172	172														
	Masculino	269	269														
5	K80 COLELITIASIS	429			2	3	9	16	41	37	43	57	53	39	33	38	58
	Femenino	370			2	3	4	15	40	34	38	52	43	34	29	31	45
	Masculino	59					5	1	1	3	5	5	10	5	4	7	13
6	N40 HIPERPLASIA DE LA PROSTATA	270															
7	O03 ABORTO ESPONTANEO	262				2	57	59	56	50	29	9			5	23	35
8	P05 RETARDO DEL CRECIMIENTO FETAL Y DESNUTRICION FETAL	234	234														
	Femenino	122	122														
	Masculino	112	112														
9	P36 SEPSIS BACTERIANA DEL RECIEN NACIDO	234	234														
	Femenino	103	103														
	Masculino	131	131														
10	K81 COLECISTITIS	226					2	9	14	27	28	22	29	25	27	12	31
	Femenino	170					1	8	10	24	23	19	23	18	22	7	15
	Masculino	56					1	1	4	3	5	3	6	7	5	5	16
11	K85 PANCREATITIS AGUDA	225			2		13	27	18	24	21	27	21	18	10	16	28
	Femenino	162			2		12	20	17	21	18	24	16	10	6	5	11
	Masculino	63					1	7	1	3	3	3	5	8	4	11	17
12	J12 NEUMONIA VIRAL, NO CLASIFICADA EN OTRA PARTE	203	57	111	11	3		1	1	1	1		2	1	1	1	13
	Femenino	83	20	46	5	1			1	1			2	1			6
	Masculino	120	37	65	6	2		1							1	1	7
13	N81 PROLAPSO GENITAL FEMENINO	202									1	14	27	29	33	33	65
14	J21 BRONQUIOLITIS AGUDA	198	173	22	2			1		1							
	Femenino	78	66	9	2			1									
	Masculino	120	107	13													
15	N39 OTROS TRASTORNOS DEL SISTEMA URINARIO	189	16	13	7	2	2	3	4	5	5	2	9	13	26	12	70
	Femenino	125	12	9	7	2	2	2	4	4	3	1	9	10	15	8	37
	Masculino	64	4	4				1		1	2	1		3	11	4	33

\* No se incluyen ingresos a Cuidados Críticos

FUENTE: Retorno de Historias Clínicas de Egresos Hospitalarios - Sistema de Información OEI-HMA

ERChA/CAR/Jorge Q.



PRINCIPALES MOTIVOS DE EGRESO POR SERVICIO DE HOSPITALIZACIÓN  
SERVICIO DE OBSTETRICIA. Enero - Diciembre 2018

N°	Distrito Procedencia	TOTAL	Grupo de Edad													
			<1a	1-4a	5-9a	10-14a	15-19a	20-24a	25-29a	30-34a	35-39a	40-44a	45-49a	50-54a	55-59a	60-64a
<b>TOTAL OBSTETRICIA</b>		<b>6797</b>				<b>44</b>	<b>1033</b>	<b>1813</b>	<b>1535</b>	<b>1264</b>	<b>800</b>	<b>293</b>	<b>12</b>	<b>3</b>		
<b>TOTAL 35 PRIMEROS MOTIVOS DE EGRESO</b>		<b>6766</b>				<b>44</b>	<b>1026</b>	<b>1804</b>	<b>1530</b>	<b>1261</b>	<b>797</b>	<b>290</b>	<b>11</b>	<b>3</b>		
1	O82 PARTO UNICO POR CESAREA	3210				19	352	832	756	667	425	152	5	2		
2	O80 PARTO UNICO ESPONTANEO	3100				24	598	855	669	504	330	114	5	1		
3	O99 OTRAS ENFERMEDADES MATERNAS CLASIFICABLES EN OTRA PARTE, PERO QUE COMP	68					9	10	19	15	10	5				
4	O73 RETENCION DE LA PLACENTA O DE LAS MEMBRANAS, SIN HEMORRAGIA	63					9	17	19	6	8	4				
5	O03 ABORTO ESPONTANEO	51					10	11	13	12	4	1				
6	O23 INFECCION DE LAS VIAS GENITOURINARIAS EN EL EMBARAZO	46					8	17	8	9	2	2				
7	O47 FALSO TRABAJO DE PARTO	32					8	9	4	5	2	4				
8	O14 HIPERTENSION GESTACIONAL [INDUCIDA POR EL EMBARAZO] CON PROTEINURIA S	23					1	5	3	8	4	1	1			
9	O86 OTRAS INFECCIONES PUERPERALES	23					7	8	5	2		1				
10	O85 SEPSIS PUERPERAL	22					5	5	4	5	2	1				
11	O00 EMBARAZO ECTOPICO	14					1	2	6	5						
12	O44 PLACENTA PREVIA	14					1	4	4	3	1	1				
13	O90 COMPLICACIONES DEL PUERPERIO, NO CLASIFICADAS EN OTRA PARTE	9					3	3	1	2						
14	O98 ENFERMEDADES MATERNAS INFECCIOSAS Y PARASITARIAS CLASIFICABLES EN OTRA	8					2	4	2							
15	O08 COMPLICACIONES CONSECUTIVAS AL ABORTO, AL EMBARAZO ECTOPICO Y AL EMBAR	8					1	4	1	1	1					
16	O24 DIABETES MELLITUS EN EL EMBARAZO	7					2			2	2	1				
17	T81 COMPLICACIONES DE PROCEDIMIENTOS, NO CLASIFICADAS EN OTRA PARTE	6					2	2	1			1				
18	O36 ATENCION MATERNA POR OTROS PROBLEMAS FETALES CONOCIDOS O PRESUNTOS	6					1	1	1	3						
19	O72 HEMORRAGIA POSTPARTO	5					1	1	1		1	1				
20	O62 ANORMALIDADES DE LA DINAMICA DEL TRABAJO DE PARTO	5					1	1		1	2					
21	N85 OTROS TRASTORNOS NO INFLAMATORIOS DEL UTERO, EXCEPTO DEL CUELLO	5					1	2	1		1					
22	N83 TRASTORNOS NO INFLAMATORIOS DEL OVARIO, DE LA TROMPA DE FALOPIO Y DEL	4				1	1		1	1						
23	O32 ATENCION MATERNA POR PRESENTACION ANORMAL DEL FETO, CONOCIDA O PRESUN	4							3	1						
24	O42 RUPTURA PREMATURA DE LAS MEMBRANAS	4							2	1	1					
25	O30 EMBARAZO MULTIPLE	4							1	3						
26	O15 ECLAMPSIA	3					1	1		1						
27	O02 OTROS PRODUCTOS ANORMALES DE LA CONCEPCION	3							2	1						
28	O13 HIPERTENSION GESTACIONAL [INDUCIDA POR EL EMBARAZO] SIN PROTEINURIA S	3								2	1					
29	O71 OTRO TRAUMA OBSTETRICO	3							2	1						
30	O40 POLIHIDRAMNIOS	3							1		1	1				
31	O34 ATENCION MATERNA POR ANORMALIDADES CONOCIDAS O PRESUNTAS DE LOS ORGAN	2							1	1						
32	O81 PARTO UNICO CON FORCEPS Y VENTOSA EXTRACTORA	2					1		1							
33	O20 HEMORRAGIA PRECOZ DEL EMBARAZO	2						1		1						
34	O06 ABORTO NO ESPECIFICADO	2							2							
35	O33 ATENCION MATERNA POR DESPROPORCION CONOCIDA O PRESUNTA	2							2							

FUENTE: Retorno de Historias Clínicas de Egresos Hospitalarios - Sistema de Información OEI-HMA  
ERChA/CAR/Jorge Q.

PRINCIPALES MOTIVOS DE EGRESO POR SERVICIO DE HOSPITALIZACIÓN  
SERVICIO DE GINECOLOGÍA. Enero - Diciembre 2018

N°	Distrito Procedencia	TOTAL	Grupo de Edad														
			<1a	1-4a	5-9a	10-14a	15-19a	20-24a	25-29a	30-34a	35-39a	40-44a	45-49a	50-54a	55-59a	60-64a	65a+
<b>TOTAL GINECOLOGIA</b>		<b>1470</b>			<b>2</b>	<b>27</b>	<b>154</b>	<b>245</b>	<b>208</b>	<b>188</b>	<b>166</b>	<b>136</b>	<b>108</b>	<b>62</b>	<b>49</b>	<b>43</b>	<b>82</b>
<b>TOTAL 40 PRIMEROS MOTIVOS DE EGRESO</b>		<b>1404</b>			<b>2</b>	<b>24</b>	<b>149</b>	<b>238</b>	<b>201</b>	<b>176</b>	<b>158</b>	<b>129</b>	<b>103</b>	<b>60</b>	<b>45</b>	<b>43</b>	<b>78</b>
1	O03 ABORTO ESPONTANEO	211				2	47	48	43	38	25	8					
2	N81 PROLAPSO GENITAL FEMENINO	202									1	14	27	29	33	33	65
3	N83 TRASTORNOS NO INFLAMATORIOS DEL OVARIO, DE LA TROMPA DE FALOPIO Y DEL	122			1	7	10	13	17	10	13	16	16	9	4	2	4
4	O99 OTRAS ENFERMEDADES MATERNAS CLASIFICABLES EN OTRA PARTE, PERO QUE COMP	114				4	12	35	17	24	15	6					1
5	O23 INFECCION DE LAS VIAS GENITOURINARIAS EN EL EMBARAZO	111				2	26	33	25	15	9	1					
6	D25 LEIOMIOMA DEL UTERO	111							2	3	16	34	40	10	2	3	1
7	O00 EMBARAZO ECTOPICO	94						5	26	25	20	14	4				
8	O08 COMPLICACIONES CONSECUTIVAS AL ABORTO, AL EMBARAZO ECTOPICO Y AL EMBAR	53				2	7	19	10	4	7	4					
9	O21 VOMITOS EXCESIVOS EN EL EMBARAZO	51					7	16	14	12	2						
10	N93 OTRAS HEMORRAGIAS UTERINAS O VAGINALES ANORMALES	30				5		4	4	1	5	8	2				1
11	N84 POLIPO DEL TRACTO GENITAL FEMENINO	27						1		1	6	6	5	3	1	2	2
12	N73 OTRAS ENFERMEDADES PELVICAS INFLAMATORIAS FEMENINAS	24					3	4	4	5	4	2		2			
13	O44 PLACENTA PREVIA	22					1	5	4	4	5	3					
14	Z64 PROBLEMAS RELACIONADOS CON CIERTAS CIRCUNSTANCIAS PSICOSOCIALES	20							2	1	7	7	3				
15	O02 OTROS PRODUCTOS ANORMALES DE LA CONCEPCION	19				1	5	4	3	3	2	1					
16	O20 HEMORRAGIA PRECOZ DEL EMBARAZO	19					3	2	5	5	4						
17	N80 ENDOMETRIOSIS	19							2	2	5	4	5	1			
18	O73 RETENCION DE LA PLACENTA O DE LAS MEMBRANAS, SIN HEMORRAGIA	16					2	6	3	3	2						
19	O01 MOLA HIDATIFORME	16					3	3	4	2	1	2	1				
20	N85 OTROS TRASTORNOS NO INFLAMATORIOS DEL UTERO, EXCEPTO DEL CUELLO	13					1		1	2	3	2	2	1		1	
21	O98 ENFERMEDADES MATERNAS INFECCIOSAS Y PARASITARIAS CLASIFICABLES EN OTRA	12					4	2	2	3	1						
22	N39 OTROS TRASTORNOS DEL SISTEMA URINARIO	12							1	1				3	4	1	2
23	O36 ATENCION MATERNA POR OTROS PROBLEMAS FETALES CONOCIDOS O PRESUNTOS	11						3	4	2			2				
24	O47 FALSO TRABAJO DE PARTO	11				1	4	4			1	1					
25	D39 TUMOR DE COMPORTAMIENTO INCIERTO O DESCONOCIDO DE LOS ORGANOS GENITA	10			1				1	1	2		4	1			
26	O80 PARTO UNICO ESPONTANEO	9					3	2	2	1			1				
27	T81 COMPLICACIONES DE PROCEDIMIENTOS, NO CLASIFICADAS EN OTRA PARTE	7										1	3	1		1	1
28	N97 INFERTILIDAD FEMENINA	6								2	4						
29	O06 ABORTO NO ESPECIFICADO	6					1	1	1	2		1					
30	O14 HIPERTENSION GESTACIONAL [INDUCIDA POR EL EMBARAZO] CON PROTEINURIA S	6							2	2			2				
31	O82 PARTO UNICO POR CESAREA	5					1	1	2		1						
32	O24 DIABETES MELLITUS EN EL EMBARAZO	5							2	1	1	1					
33	N70 SALPINGITIS Y OOFORITIS	4						1		3							
34	D52 ANEMIA POR DEFICIENCIA DE FOLATOS	3											1	1		1	
35	N35 ESTRECHEZ URETRAL	3					1				1						1

FUENTE: Retorno de Historias Clínicas de Egresos Hospitalarios - Sistema de Información OEI-HMA  
ERChA/CAR/Jorge Q.

PRINCIPALES MOTIVOS DE EGRESO POR SERVICIO DE HOSPITALIZACIÓN  
SERVICIO DE CIRUGÍA. Enero - Diciembre 2018

N°	Distrito Procedencia	TOTAL	Grupo de Edad														
			<1a	1-4a	5-9a	10-14a	15-19a	20-24a	25-29a	30-34a	35-39a	40-44a	45-49a	50-54a	55-59a	60-64a	65a+
<b>TOTAL CIRUGIA GENERAL</b>		<b>3508</b>	<b>1</b>	<b>1</b>	<b>65</b>	<b>113</b>	<b>198</b>	<b>269</b>	<b>254</b>	<b>233</b>	<b>265</b>	<b>280</b>	<b>257</b>	<b>254</b>	<b>250</b>	<b>261</b>	<b>807</b>
<b>Femenino</b>		<b>1675</b>		<b>1</b>	<b>19</b>	<b>39</b>	<b>75</b>	<b>110</b>	<b>120</b>	<b>128</b>	<b>136</b>	<b>166</b>	<b>171</b>	<b>148</b>	<b>132</b>	<b>134</b>	<b>296</b>
<b>Masculino</b>		<b>1833</b>	<b>1</b>		<b>46</b>	<b>74</b>	<b>123</b>	<b>159</b>	<b>134</b>	<b>105</b>	<b>129</b>	<b>114</b>	<b>86</b>	<b>106</b>	<b>118</b>	<b>127</b>	<b>511</b>
<b>TOTAL 35 PRIMEROS MOTIVOS DE EGRESO</b>		<b>2762</b>	<b>1</b>	<b>1</b>	<b>60</b>	<b>99</b>	<b>148</b>	<b>209</b>	<b>200</b>	<b>175</b>	<b>208</b>	<b>223</b>	<b>201</b>	<b>195</b>	<b>188</b>	<b>196</b>	<b>658</b>
1	K35 APENDICITIS AGUDA	774			56	87	94	131	91	52	55	57	37	37	26	16	35
2	K80 COLELITIASIS	363			1	1	8	10	32	30	40	50	47	37	29	36	42
3	N40 HIPERPLASIA DE LA PROSTATA	268										1		5	23	35	204
4	K81 COLECISTITIS	221					2	9	14	26	28	22	29	23	26	12	30
5	K40 HERNIA INGUINAL	171					4	2	2	4	11	7	13	14	15	19	80
6	K42 HERNIA UMBILICAL	111					1	2	5	10	15	15	9	12	5	11	26
7	I83 VENAS VARICOSAS DE LOS MIEMBROS INFERIORES	79							1	3	4	6	7	9	8	7	34
8	S82 FRACTURA DE LA PIERNA, INCLUSIVE EL TOBILLO	75					5	4	5	12	6	8	7	5	2	5	16
9	S72 FRACTURA DEL FEMUR	75		1			2	3	4	1	3	2	1	5	2	5	46
10	K43 HERNIA VENTRAL	62						2	2	4	4	3	9	8	6	9	15
11	S06 TRAUMATISMO INTRACRANEAL	56					2	8	2	6	4	2	5	4	2	5	16
12	K56 ILEO PARALITICO Y OBSTRUCCION INTESTINAL SIN HERNIA	35	1			2	2	2	1	2	4	2		2	3	4	10
13	S36 TRAUMATISMO DE ORGANOS INTRAABDOMINALES	34				1	9	6	4	4	3	2	1	3			1
14	S02 FRACTURA DE HUESOS DEL CRANEO Y DE LA CARA	34					3	4	7	3	7	5	1	1			3
15	T81 COMPLICACIONES DE PROCEDIMIENTOS, NO CLASIFICADAS EN OTRA PARTE	29			1	5	2		2		4	3	1	3	2	2	4
16	S27 TRAUMATISMO DE OTROS ORGANOS INTRATORACICOS Y DE LOS NO ESPECIFICADOS	24					2	4	6	3		2	2		2	1	2
17	S52 FRACTURA DEL ANTEBRAZO	24		1			2	3	2	1	1	1	7		2		4
18	T90 SECUELAS DE TRAUMATISMOS DE LA CABEZA	24					2	2	5	1	3	2			4	3	2
19	I62 OTRAS HEMORRAGIAS INTRACRANEALES NO TRAUMATICAS	24							3		1	2		1	2	1	14
20	M51 OTROS TRASTORNOS DE LOS DISCOS INTERVERTEBRALES	24						4	2	2	2	3	5	1		3	2
21	D44 TUMOR DE COMPORTAMIENTO INCIERTO O DESCONOCIDO DE LAS GLANDULAS ENDO	23								1		5	1	3	6	4	3
22	K60 FISURA Y FISTULA DE LAS REGIONES ANAL Y RECTAL	23					1	2	1	1	2	3	1	4	2	2	4
23	C61 TUMOR MALIGNO DE LA PROSTATA	22										1				2	19
24	K45 OTRAS HERNIAS DE LA CAVIDAD ABDOMINAL	21							2			2			4		13
25	K82 OTRAS ENFERMEDADES DE LA VESICULA BILIAR	19							1	1	2	3	3	3	1	1	4
26	S42 FRACTURA DEL HOMBRO Y DEL BRAZO	18			1			1	2	1	1	2	3	3	2		2
27	S29 OTROS TRAUMATISMOS Y LOS NO ESPECIFICADOS DEL TORAX	18					1	6	2	2	2	2	1				2
28	M16 COXARTROSIS [ARTROSIS DE LA CADERA]	16									1			1		3	11
29	E04 OTROS BOCIOS NO TOXICOS	16								2	1	2	5	1	3	2	
30	N20 CALCULO DEL RIZON Y DEL URETER	15						1	1		1	2	1	4	1	2	2
31	K46 HERNIA NO ESPECIFICADA DE LA CAVIDAD ABDOMINAL	14						1		1			1	2	4	2	3
32	K38 OTRAS ENFERMEDADES DEL APENDICE	13				2	3	1			1			2	1	1	2
33	D37 TUMOR DE COMPORTAMIENTO INCIERTO O DESCONOCIDO DE LA CAVIDAD BUCAL Y D	13									1	3	2	3	3	1	3
34	H65 OTITIS MEDIA NO SUPURATIVA	12			1		1			1		2	1	2	2	1	1
35	K83 OTRAS ENFERMEDADES DE LAS VIAS BILIARES	12					2	1	1	1	1	1	1			1	3

FUENTE: Retorno de Historias Clínicas de Egresos Hospitalarios - Sistema de Información OEI-HMA  
ERChA/CAR/Jorge Q.

PRINCIPALES MOTIVOS DE EGRESO POR SERVICIO DE HOSPITALIZACIÓN  
SERVICIO DE MEDICINA INTERNA. Enero - Diciembre 2018

N°	Distrito Procedencia	TOTAL	Grupo de Edad														
			<1a	1-4a	5-9a	10-14a	15-19a	20-24a	25-29a	30-34a	35-39a	40-44a	45-49a	50-54a	55-59a	60-64a	65a+
<b>TOTAL MEDICINA INTERNA</b>		<b>2192</b>					<b>52</b>	<b>99</b>	<b>110</b>	<b>123</b>	<b>99</b>	<b>111</b>	<b>139</b>	<b>178</b>	<b>199</b>	<b>215</b>	<b>867</b>
<b>Femenino</b>		<b>1061</b>					<b>31</b>	<b>60</b>	<b>61</b>	<b>61</b>	<b>50</b>	<b>64</b>	<b>79</b>	<b>81</b>	<b>85</b>	<b>84</b>	<b>405</b>
<b>Masculino</b>		<b>1131</b>					<b>21</b>	<b>39</b>	<b>49</b>	<b>62</b>	<b>49</b>	<b>47</b>	<b>60</b>	<b>97</b>	<b>114</b>	<b>131</b>	<b>462</b>
<b>TOTAL 35 PRIMEROS MOTIVOS DE EGRESO</b>		<b>1597</b>					<b>35</b>	<b>64</b>	<b>74</b>	<b>78</b>	<b>76</b>	<b>80</b>	<b>104</b>	<b>113</b>	<b>165</b>	<b>164</b>	<b>644</b>
1	K85 PANCREATITIS AGUDA	208					11	26	16	22	19	25	20	15	10	16	28
2	N18 ENFERMEDAD RENAL CRONICA	151					3	3	2	5	2	3	10	12	25	25	61
3	N39 OTROS TRASTORNOS DEL SISTEMA URINARIO	134					2	3	3	4	4	2	8	10	21	11	66
4	I67 OTRAS ENFERMEDADES CEREBROVASCULARES	102								1	2	4	3	3	9	13	67
5	L03 CELULITIS	93					2	2	4	5	5	9	8	8	7	14	29
6	I50 INSUFICIENCIA CARDIACA	65							1	1		1	2	3	4	7	46
7	K80 COLELITIASIS	62					1	6	8	7	3	7	6	2	4	2	16
8	E11 DIABETES MELLITUS NO INSULINODEPENDIENTE	57						2	1	3	2	1	7	5	7	13	16
9	B24 ENFERMEDAD POR VIRUS DE LA INMUNODEFICIENCIA HUMANA [VIH], SIN OTRA ES	53					3	3	11	9	12	4	4	4	2		1
10	J84 OTRAS ENFERMEDADES PULMONARES INTERSTICIALES	52											1	1	5	3	42
11	E14 DIABETES MELLITUS, NO ESPECIFICADA	49									1	4	4	8	9	8	15
12	J18 NEUMONIA, ORGANISMO NO ESPECIFICADO	45					3	1	1	2	2	2	1	2	3	4	24
13	I64 ACCIDENTE VASCULAR ENCEFALICO AGUDO, NO ESPECIFICADO COMO HEMORRAGICO	42												1	6	7	28
14	E10 DIABETES MELLITUS INSULINODEPENDIENTE	41						1	2	2	2		2	4	11	4	13
15	I61 HEMORRAGIA INTRAENCEFALICA	41						1	1			1		2	4	6	26
16	M32 LUPUS ERITEMATOSO SISTEMICO	34					2	4	8	1	5	4	6	3	1		
17	J15 NEUMONIA BACTERIANA, NO CLASIFICADA EN OTRA PARTE	34					1		1	3	1			3	1	4	20
18	K92 OTRAS ENFERMEDADES DEL SISTEMA DIGESTIVO	31						1	1	2		3	1	1	3	2	17
19	K74 FIBROSIS Y CIRROSIS DEL HIGADO	29									1		1	3	6	2	16
20	N10 NEFRITIS TUBULOINTERSTICIAL AGUDA	25					3	1	1	4	1	2	3	3	3	1	3
21	K83 OTRAS ENFERMEDADES DE LAS VIAS BILIARES	24								1	2	2	2	4	1	2	10
22	I21 INFARTO AGUDO DEL MIOCARDIO	23									1	1	1	1	4	5	10
23	K25 ULCERA GASTRICA	23						2	2		1		2	3	1	1	11
24	K70 ENFERMEDAD ALCOHOLICA DEL HIGADO	22							1			2	1	2	5	1	10
25	J12 NEUMONIA VIRAL, NO CLASIFICADA EN OTRA PARTE	21						1	1	1			2	1	1	1	13
26	I48 FIBRILACION Y ALETEO AURICULAR	20										1	1	2	3	1	12
27	D69 PURPURA Y OTRAS AFECCIONES HEMORRAGICAS	16					3	3	5		1						4
28	D50 ANEMIAS POR DEFICIENCIA DE HIERRO	14							2	1			2	2	1	2	4
29	K29 GASTRITIS Y DUODENITIS	14						1		2		1	1	2	2	1	4
30	I44 BLOQUEO AURICULOVENTRICULAR Y DE RAMA IZQUIERDA DEL HAZ	13						1							1	2	9
31	I80 FLEBITIS Y TROMBOFLEBITIS	13							2	1	2	1	2		2		3
32	I63 INFARTO CEREBRAL	13													1	3	9
33	I25 ENFERMEDAD ISQUEMICA CRONICA DEL CORAZON	11									1		1	1		1	7
34	J96 INSUFICIENCIA RESPIRATORIA, NO CLASIFICADA EN OTRA PARTE	11									2		1	1	2	1	4
35	J45 ASMA	11					1	2		1			1	1		1	

FUENTE: Retorno de Historias Clínicas de Egresos Hospitalarios - Sistema de Información OEI-HMA  
ERChA/CAR/Jorge Q.

PRINCIPALES MOTIVOS DE EGRESO POR SERVICIO DE HOSPITALIZACIÓN  
SERVICIO DE ONCOLOGÍA. Enero - Diciembre 2018

N°	Distrito Procedencia	TOTAL	Grupo de Edad														
			<1a	1-4a	5-9a	10-14a	15-19a	20-24a	25-29a	30-34a	35-39a	40-44a	45-49a	50-54a	55-59a	60-64a	65a+
<b>TOTAL ONCOLOGÍA</b>		<b>463</b>						<b>13</b>	<b>29</b>	<b>21</b>	<b>31</b>	<b>45</b>	<b>51</b>	<b>44</b>	<b>46</b>	<b>51</b>	<b>132</b>
<b>Femenino</b>		<b>321</b>						<b>3</b>	<b>17</b>	<b>13</b>	<b>28</b>	<b>32</b>	<b>45</b>	<b>34</b>	<b>36</b>	<b>38</b>	<b>75</b>
<b>Masculino</b>		<b>142</b>						<b>10</b>	<b>12</b>	<b>8</b>	<b>3</b>	<b>13</b>	<b>6</b>	<b>10</b>	<b>10</b>	<b>13</b>	<b>57</b>
<b>TOTAL 35 PRIMEROS MOTIVOS DE EGRESO</b>		<b>419</b>						<b>11</b>	<b>24</b>	<b>20</b>	<b>28</b>	<b>42</b>	<b>45</b>	<b>40</b>	<b>43</b>	<b>48</b>	<b>118</b>
1	C50 TUMOR MALIGNO DE LA MAMA	45							2		6	4	8	5	7	5	8
2	C18 TUMOR MALIGNO DEL COLON	42						2	1		1	9	7	2	10		10
3	C83 LINFOMA NO FOLICULAR	40						2	1			2	4	2	5	8	16
4	C16 TUMOR MALIGNO DEL ESTOMAGO	33							1		5	2	1	4	1	2	17
5	C53 TUMOR MALIGNO DEL CUELLO DEL UTERO	33							4		3	7	6	6	2	1	4
6	N87 DISPLASIA DEL CUELLO UTERINO	28								4	7	1	8	5			3
7	C56 TUMOR MALIGNO DEL OVARIO	24							2	1		3	4	3	2	4	5
8	C54 TUMOR MALIGNO DEL CUERPO DEL UTERO	15										2	2	1	2	5	3
9	C34 TUMOR MALIGNO DE LOS BRONQUIOS Y DEL PULMON	12							2	1				1	1	1	6
10	C62 TUMOR MALIGNO DEL TESTICULO	12							5	4		1		2			
11	D39 TUMOR DE COMPORTAMIENTO INCIERTO O DESCONOCIDO DE LOS ORGANOS GENITA	11						2		1	1	4	1			2	
12	C85 LINFOMA NO HODGKIN DE OTRO TIPO Y EL NO ESPECIFICADO	8												1		6	1
13	C61 TUMOR MALIGNO DE LA PROSTATA	8													2		6
14	N85 OTROS TRASTORNOS NO INFLAMATORIOS DEL UTERO, EXCEPTO DEL CUELLO	7									1			2		2	2
15	C25 TUMOR MALIGNO DEL PANCREAS	7						1						3	1	1	1
16	C80 TUMOR MALIGNO DE SITIOS NO ESPECIFICADOS CANCER [TUMOR MALIGNO]: . SAI	7												2	2	2	1
17	C84 LINFOMA DE CELULAS T / NK MADURAS	6								1			3			1	1
18	C49 TUMOR MALIGNO DE OTROS TEJIDOS CONJUNTIVOS Y DE TEJIDOS BLANDOS	6								1		1			1	1	2
19	C46 SARCOMA DE KAPOSI	6							2	2		1	1				
20	C90 MIELOMA MULTIPLE Y TUMORES MALIGNOS DE CELULAS PLASMATICAS	6													1	1	4
21	D37 TUMOR DE COMPORTAMIENTO INCIERTO O DESCONOCIDO DE LA CAVIDAD BUCAL Y D	5						1		1						1	2
22	C82 LINFOMA FOLICULAR	5						1									4
23	D48 TUMOR DE COMPORTAMIENTO INCIERTO O DESCONOCIDO DE OTROS SITIOS Y DE LO	5							2	1		1					1
24	C17 TUMOR MALIGNO DEL INTESTINO DELGADO	5								1					1		3
25	C91 LEUCEMIA LINFOIDE	5															5
26	C21 TUMOR MALIGNO DEL ANO Y DEL CONDUCTO ANAL	4												1	1		2
27	C43 MELANOMA MALIGNO DE LA PIEL	4									2	1					1
28	C48 TUMOR MALIGNO DEL PERITONEO Y DEL RETROPERITONEO	4									1						3
29	C24 TUMOR MALIGNO DE OTRAS PARTES Y DE LAS NO ESPECIFICADAS DE LAS VIAS BI	4								1						2	1
30	D06 CARCINOMA IN SITU DEL CUELLO DEL UTERO	4													3	1	
31	C79 TUMOR MALIGNO SECUNDARIO DE OTROS SITIOS Y LOS NO ESPECIFICADOS	4										1					3
32	C81 LINFOMA DE HODGKIN	4							2						1		1
33	C20 TUMOR MALIGNO DEL RECTO	4										1				2	1
34	C22 TUMOR MALIGNO DEL HIGADO Y DE LAS VIAS BILIARES INTRAHEPATICAS	3								2							1
35	N83 TRASTORNOS NO INFLAMATORIOS DEL OVARIO, DE LA TROMPA DE FALOPIO Y DEL	3								1	1	1					

FUENTE: Retorno de Historias Clínicas de Egresos Hospitalarios - Sistema de Información OEI-HMA  
ERChA/CAR/Jorge Q.

PRINCIPALES MOTIVOS DE EGRESO POR SERVICIO DE HOSPITALIZACIÓN  
SERVICIO DE PEDIATRÍA. Enero - Diciembre 2018

N°	Distrito Procedencia	TOTAL	Grupo de Edad														
			<1a	1-4a	5-9a	10-14a	15-19a	20-24a	25-29a	30-34a	35-39a	40-44a	45-49a	50-54a	55-59a	60-64a	65a+
<b>TOTAL PEDIATRÍA</b>		<b>1718</b>	<b>533</b>	<b>628</b>	<b>340</b>	<b>217</b>											
<b>Femenino</b>		<b>808</b>	<b>225</b>	<b>321</b>	<b>158</b>	<b>104</b>											
<b>Masculino</b>		<b>910</b>	<b>308</b>	<b>307</b>	<b>182</b>	<b>113</b>											
<b>TOTAL 35 PRIMEROS MOTIVOS DE EGRESO</b>		<b>1360</b>	<b>463</b>	<b>522</b>	<b>249</b>	<b>126</b>											
1	J21 BRONQUIOLITIS AGUDA	188	164	22	2												
2	J12 NEUMONIA VIRAL, NO CLASIFICADA EN OTRA PARTE	181	56	111	11	3											
3	J45 ASMA	120	1	28	67	24											
4	A09 OTRAS GASTROENTERITIS Y COLITIS DE ORIGEN INFECCIOSO Y NO ESPECIFICADO	94	36	47	6	5											
5	J44 OTRAS ENFERMEDADES PULMONARES OBSTRUCTIVAS CRONICAS	73	23	44	5	1											
6	L03 CELULITIS	73	7	39	15	12											
7	J15 NEUMONIA BACTERIANA, NO CLASIFICADA EN OTRA PARTE	73	27	36	6	4											
8	G40 EPILEPSIA	65	9	24	17	15											
9	J46 ESTADO ASMÁTICO	57		4	40	13											
10	A37 TOS FERINA [TOS CONVULSIVA]	55	53	2													
11	N39 OTROS TRASTORNOS DEL SISTEMA URINARIO	38	16	13	7	2											
12	B01 VARICELA	31	4	22	3	2											
13	S06 TRAUMATISMO INTRACRANEAL	28	2	18	5	3											
14	N12 NEFRITIS TUBULOINTERSTICIAL, NO ESPECIFICADA COMO AGUDA O CRONICA	23	9	13		1											
15	S42 FRACTURA DEL HOMBRO Y DEL BRAZO	21		5	13	3											
16	S52 FRACTURA DEL ANTEBRAZO	20		4	11	5											
17	B15 HEPATITIS AGUDA TIPO A	19		6	6	7											
18	J98 OTROS TRASTORNOS RESPIRATORIOS	19	8	10	1												
19	N10 NEFRITIS TUBULOINTERSTICIAL AGUDA	19	8	8	1	2											
20	A04 OTRAS INFECCIONES INTESTINALES BACTERIANAS	18	10	6	2												
21	G41 ESTADO DE MAL EPILEPTICO	16		10	3	3											
22	J18 NEUMONIA, ORGANISMO NO ESPECIFICADO	15	4	8	2	1											
23	D69 PURPURA Y OTRAS AFECCIONES HEMORRAGICAS	11	2	4	4	1											
24	H05 TRASTORNOS DE LA ORBITA	11	1	8	1	1											
25	L50 URTICARIA	10	2	4	3	1											
26	R56 CONVULSIONES, NO CLASIFICADAS EN OTRA PARTE	10	4	4	1	1											
27	T88 OTRAS COMPLICACIONES DE LA ATENCION MEDICA Y QUIRURGICA, NO CLASIFICAD	9			3	6											
28	D50 ANEMIAS POR DEFICIENCIA DE HIERRO	8	4		1	3											
29	L04 LINFADENITIS AGUDA	8		6	2												
30	A15 TUBERCULOSIS RESPIRATORIA, CONFIRMADA BACTERIOLOGICA E HISTOLOGICAMENT	8	2	1		5											
31	N11 NEFRITIS TUBULOINTERSTICIAL CRONICA	8	4	2	1	1											
32	K04 ENFERMEDADES DE LA PULPA Y DE LOS TEJIDOS PERIAPICALES	8		2	6												
33	H65 OTITIS MEDIA NO SUPURATIVA	8	1	7													
34	L02 ABSCESO CUTANEO, FURUNCULO Y CARBUNCO	8	1	3	3	1											
35	K56 ILEO PARALITICO Y OBSTRUCCION INTESTINAL SIN HERNIA	7	5	1	1												

FUENTE: Retorno de Historias Clínicas de Egresos Hospitalarios - Sistema de Información OEI-HMA  
ERChA/CAR/Jorge Q.

PRINCIPALES MOTIVOS DE EGRESO POR SERVICIO DE HOSPITALIZACIÓN  
SERVICIO DE NEONATOLOGÍA. Enero - Diciembre 2018

N°	Distrito Procedencia	TOTAL	Grupo de Edad														
			<1a	1-4a	5-9a	10-14a	15-19a	20-24a	25-29a	30-34a	35-39a	40-44a	45-49a	50-54a	55-59a	60-64a	65a+
<b>TOTAL NEONATOLOGÍA</b>		<b>1765</b>	<b>1765</b>														
<b>Femenino</b>		<b>804</b>	<b>804</b>														
<b>Masculino</b>		<b>961</b>	<b>961</b>														
<b>TOTAL 35 PRIMEROS MOTIVOS DE EGRESO</b>		<b>1678</b>	<b>1678</b>														
1	P22 DIFICULTAD RESPIRATORIA DEL RECIEN NACIDO	441	441														
2	P36 SEPSIS BACTERIANA DEL RECIEN NACIDO	234	234														
3	P05 RETARDO DEL CRECIMIENTO FETAL Y DESNUTRICION FETAL	234	234														
4	P24 SINDROMES DE ASPIRACION NEONATAL	185	185														
5	P59 ICTERICIA NEONATAL POR OTRAS CAUSAS Y POR LAS NO ESPECIFICADAS	95	95														
6	P55 ENFERMEDAD HEMOLITICA DEL FETO Y DEL RECIEN NACIDO	78	78														
7	Q24 OTRAS MALFORMACIONES CONGENITAS DEL CORAZON	40	40														
8	P91 OTRAS ALTERACIONES CEREBRALES DEL RECIEN NACIDO	35	35														
9	P12 TRAUMATISMO DEL NACIMIENTO EN EL CUERO CABELLUDO	32	32														
10	P07 TRASTORNOS RELACIONADOS CON DURACION CORTA DE LA GESTACION Y CON BAJO	32	32														
11	P20 HIPOXIA INTRAUTERINA	27	27														
12	P74 OTRAS ALTERACIONES METABOLICAS Y ELECTROLITICAS NEONATALES TRANSITORIA	25	25														
13	A50 SIFILIS CONGENITA	22	22														
14	P39 OTRAS INFECCIONES ESPECIFICAS DEL PERIODO PERINATAL	17	17														
15	P61 OTROS TRASTORNOS HEMATOLOGICOS PERINATALES	16	16														
16	P83 OTRAS AFECCIONES DE LA PIEL ESPECIFICAS DEL FETO Y DEL RECIEN NACIDO	15	15														
17	P70 TRASTORNOS TRANSITORIOS DEL METABOLISMO DE LOS CARBOHIDRATOS ESPECIFIC	13	13														
18	P03 FETO Y RECIEN NACIDO AFECTADOS POR OTRAS COMPLICACIONES DEL TRABAJO DE	12	12														
19	P01 FETO Y RECIEN NACIDO AFECTADOS POR COMPLICACIONES MATERNAS DEL EMBARAZ	12	12														
20	L53 OTRAS AFECCIONES ERITEMATOSAS	12	12														
21	P00 FETO Y RECIEN NACIDO AFECTADOS POR CONDICIONES DE LA MADRE NO NECESARI	13	13														
22	Q89 OTRAS MALFORMACIONES CONGENITAS, NO CLASIFICADAS EN OTRA PARTE	11	11														
23	P58 ICTERICIA NEONATAL DEBIDA A OTRAS HEMOLISIS EXCESIVAS	9	9														
24	J21 BRONQUIOLITIS AGUDA	9	9														
25	P13 TRAUMATISMO DEL ESQUELETO DURANTE EL NACIMIENTO	7	7														
26	Q43 OTRAS MALFORMACIONES CONGENITAS DEL INTESTINO	6	6														
27	Q37 FISURA DEL PALADAR CON LABIO LEPORINO	6	6														
28	Q90 SINDROME DE DOWN	6	6														
29	J30 RINITIS ALERGICA Y VASOMOTORA	6	6														
30	Q69 POLIDACTILIA	5	5														
31	P28 OTROS PROBLEMAS RESPIRATORIOS DEL RECIEN NACIDO, ORIGINADOS EN EL PERI	5	5														
32	R01 SOPLOS Y OTROS SONIDOS CARDIACOS	5	5														
33	L22 DERMATITIS DEL PA?AL	5	5														
34	D18 HEMANGIOMA Y LINFANGIOMA DE CUALQUIER SITIO	4	4														
35	Q53 TESTICULO NO DESCENDIDO	4	4														

FUENTE: Retorno de Historias Clínicas de Egresos Hospitalarios - Sistema de Información OEI-HMA  
ERCh/CAR/Jorge Q.

**PRINCIPALES MOTIVOS DE EGRESO POR SERVICIO DE HOSPITALIZACIÓN  
SERVICIO DE NEUMOLOGÍA. Enero - Diciembre 2018**

N°	Distrito Procedencia	TOTAL	Grupo de Edad														
			<1a	1-4a	5-9a	10-14a	15-19a	20-24a	25-29a	30-34a	35-39a	40-44a	45-49a	50-54a	55-59a	60-64a	65a+
<b>TOTAL NEUMOLOGÍA</b>		<b>86</b>					<b>9</b>	<b>22</b>	<b>11</b>	<b>11</b>	<b>3</b>	<b>7</b>	<b>4</b>	<b>5</b>	<b>3</b>	<b>3</b>	<b>8</b>
<b>Femenino</b>		<b>38</b>					<b>6</b>	<b>11</b>	<b>6</b>	<b>4</b>	<b>1</b>	<b>3</b>	<b>2</b>	<b>1</b>			<b>4</b>
<b>Masculino</b>		<b>48</b>					<b>3</b>	<b>11</b>	<b>5</b>	<b>7</b>	<b>2</b>	<b>4</b>	<b>2</b>	<b>4</b>	<b>3</b>	<b>3</b>	<b>4</b>
<b>TOTAL 5 PRIMEROS MOTIVOS DE EGRESO</b>		<b>80</b>					<b>8</b>	<b>21</b>	<b>10</b>	<b>10</b>	<b>3</b>	<b>6</b>	<b>3</b>	<b>5</b>	<b>3</b>	<b>3</b>	<b>8</b>
1	A15 TUBERCULOSIS RESPIRATORIA, CONFIRMADA BACTERIOLOGICA E HISTOLOGICAMENTE	53					6	18	6	3	3	2	1	3	3	3	5
2	B20 ENFERMEDAD POR VIRUS DE LA INMUNODEFICIENCIA HUMANA [VIH], RESULTANTE	8					2			1		2	2				1
3	A16 TUBERCULOSIS RESPIRATORIA, NO CONFIRMADA BACTERIOLOGICA O HISTOLOGICAMENTE	7							2	3		1					1
4	U20 DETECCION DE ENFERMEDADES	7						3		2				1			1
5	A19 TUBERCULOSIS MILIAR	5							2	1		1		1			

FUENTE: Retorno de Historias Clínicas de Egresos Hospitalarios - Sistema de Información OEI-HMA  
ERChA/CAR/Jorge Q.

**PRINCIPALES MOTIVOS DE EGRESO POR SERVICIO DE HOSPITALIZACIÓN  
SERVICIO DE CIRUGÍA PEDIÁTRICA. Enero - Diciembre 2018**

N°	Distrito Procedencia	TOTAL	Grupo de Edad														
			<1a	1-4a	5-9a	10-14a	15-19a	20-24a	25-29a	30-34a	35-39a	40-44a	45-49a	50-54a	55-59a	60-64a	65a+
<b>TOTAL CIRUGIA PEDIÁTRICA</b>		<b>86</b>	<b>6</b>	<b>33</b>	<b>36</b>	<b>10</b>	<b>1</b>										
<b>Femenino</b>		<b>38</b>	<b>2</b>	<b>14</b>	<b>18</b>	<b>4</b>											
<b>Masculino</b>		<b>48</b>	<b>4</b>	<b>19</b>	<b>18</b>	<b>6</b>	<b>1</b>										
<b>TOTAL 10 PRIMEROS MOTIVOS DE EGRESO</b>		<b>70</b>	<b>5</b>	<b>26</b>	<b>30</b>	<b>8</b>	<b>1</b>										
1	K35 APENDICITIS AGUDA	39		14	24	1											
2	K40 HERNIA INGUINAL	9	2	4	2	1											
3	K56 ILEO PARALITICO Y OBSTRUCCION INTESTINAL SIN HERNIA	5	2	3													
4	Q53 TESTICULO NO DESCENDIDO	3			2	1											
5	K80 COLELITIASIS	3			1	2											
6	K59 OTROS TRASTORNOS FUNCIONALES DEL INTESTINO	3				3											
7	K21 ENFERMEDAD DEL REFLUJO GASTROESOFAGICO	2			1		1										
8	Q43 OTRAS MALFORMACIONES CONGENITAS DEL INTESTINO	2		2													
9	Q42 AUSENCIA, ATRESIA Y ESTENOSIS CONGENITA DEL INTESTINO GRUESO	2	1	1													
10	K91 TRASTORNOS DEL SISTEMA DIGESTIVO CONSECUTIVOS A PROCEDIMIENTOS, NO CLA	2		2													

FUENTE: Retorno de Historias Clínicas de Egresos Hospitalarios - Sistema de Información OEI-HMA  
ERChA/CAR/Jorge Q.



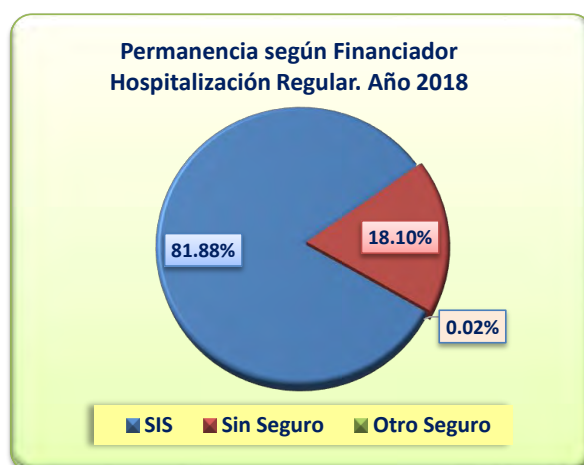
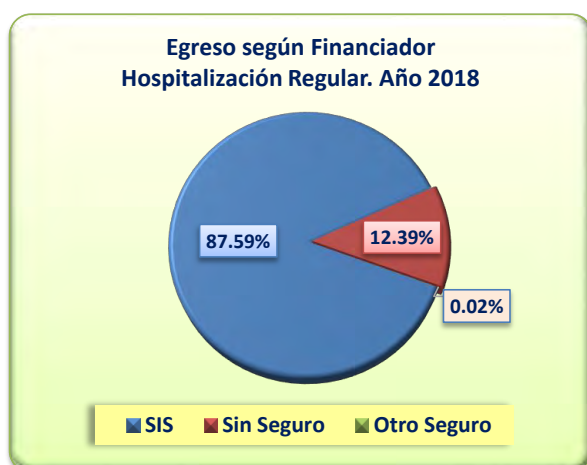
## EGRESO Y PERMANENCIA HOSPITALARIA SEGÚN TIPO DE FINANCIADOR

Hospitalización. Enero - Diciembre 2018

Servicio de Egreso	TOTAL		SIS		SIN SEGURO		OTRO SEGURO	
	Egresos	Permanencia	Egreso	Permanenc.	Egreso	Permanenc.	Egreso	Permanenc.
<b>TOTAL GENERAL</b>	<b>18085</b>	<b>111864</b>	<b>15841</b>	<b>91589</b>	<b>2240</b>	<b>20250</b>	<b>4</b>	<b>25</b>
<b>Femenino</b>	<b>13012</b>	<b>65423</b>	<b>11676</b>	<b>55986</b>	<b>1334</b>	<b>9431</b>	<b>2</b>	<b>6</b>
<b>Masculino</b>	<b>5073</b>	<b>46441</b>	<b>4165</b>	<b>35603</b>	<b>906</b>	<b>10819</b>	<b>2</b>	<b>19</b>
<b>OBSTETRICIA</b>	<b>6797</b>	<b>21567</b>	<b>6334</b>	<b>19764</b>	<b>462</b>	<b>1801</b>	<b>1</b>	<b>2</b>
<b>CIRUGIA GENERAL</b>	<b>3508</b>	<b>27464</b>	<b>2990</b>	<b>21238</b>	<b>517</b>	<b>6211</b>	<b>1</b>	<b>15</b>
Femenino	1675	11492	1453	9311	222	2181		
Masculino	1833	15972	1537	11927	295	4030	1	15
<b>MEDICINA GENERAL</b>	<b>2192</b>	<b>23304</b>	<b>1552</b>	<b>16138</b>	<b>639</b>	<b>7162</b>	<b>1</b>	<b>4</b>
Femenino	1061	10419	763	7176	297	3239	1	4
Masculino	1131	12885	789	8962	342	3923		
<b>NEONATOLOGIA</b>	<b>1765</b>	<b>16113</b>	<b>1612</b>	<b>14904</b>	<b>153</b>	<b>1209</b>		
Femenino	804	7403	734	6908	70	495		
Masculino	961	8710	878	7996	83	714		
<b>PEDIATRIA GENERAL</b>	<b>1718</b>	<b>9757</b>	<b>1463</b>	<b>8035</b>	<b>254</b>	<b>1718</b>	<b>1</b>	<b>4</b>
Femenino	808	4306	692	3675	116	631		
Masculino	910	5451	771	4360	138	1087	1	4
<b>GINECOLOGIA</b>	<b>1470</b>	<b>6490</b>	<b>1357</b>	<b>6054</b>	<b>113</b>	<b>436</b>		
<b>ONCOLOGIA</b>	<b>463</b>	<b>4354</b>	<b>384</b>	<b>3062</b>	<b>79</b>	<b>1292</b>		
Femenino	321	2357	275	1927	46	430		
Masculino	142	1997	109	1135	33	862		
<b>CIRUGIA PEDIATRICA</b>	<b>86</b>	<b>574</b>	<b>78</b>	<b>540</b>	<b>8</b>	<b>34</b>		
Femenino	38	253	36	247	2	6		
Masculino	48	321	42	293	6	28		
<b>NEUMOLOGIA</b>	<b>86</b>	<b>2241</b>	<b>71</b>	<b>1854</b>	<b>15</b>	<b>387</b>		
Femenino	38	1136	32	924	6	212		
Masculino	48	1105	39	930	9	175		

\* No se incluye Egreso ni Permanencia en Cuidados Críticos

FUENTE: Sistema de Información OEI-HMA  
ERChA/CAR/Jorge Q.



**EGRESO Y PERMANENCIA SEGÚN TIPO DE FINANCIADOR POR EDAD Y SEXO**

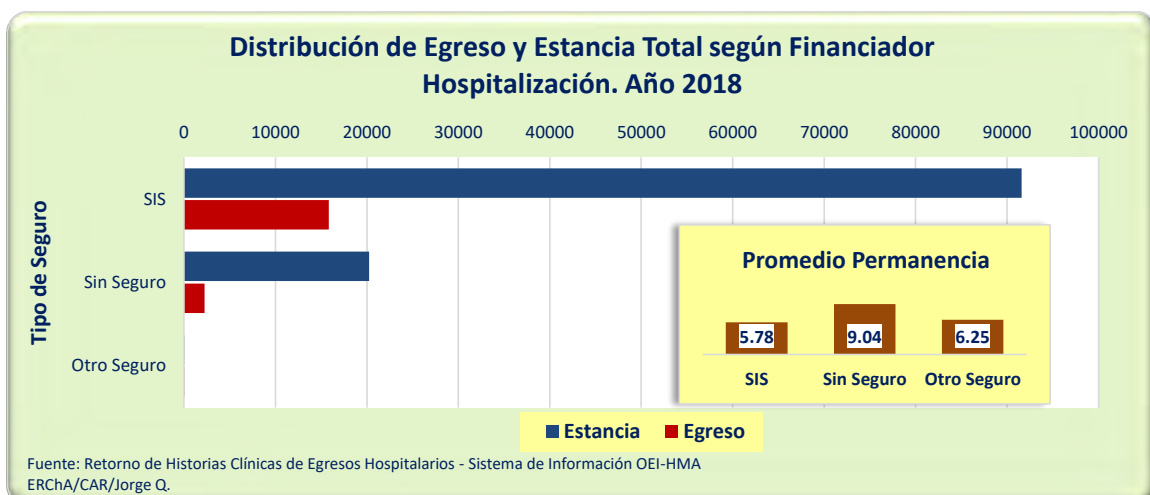
Hospitalización. Enero - Diciembre 2018

Grupo de Edad	TOTAL		SIS		SIN SEGURO		OTRO SEGURO	
	Egresos	Permanencia	Egreso	Permanenc.	Egreso	Permanenc.	Egreso	Permanenc.
<b>TOTAL GENERAL</b>	<b>18085</b>	<b>111864</b>	<b>15841</b>	<b>91589</b>	<b>2240</b>	<b>20250</b>	<b>4</b>	<b>25</b>
<b>Femenino</b>	<b>13012</b>	<b>65423</b>	<b>11676</b>	<b>55986</b>	<b>1334</b>	<b>9431</b>	<b>2</b>	<b>6</b>
<b>Masculino</b>	<b>5073</b>	<b>46441</b>	<b>4165</b>	<b>35603</b>	<b>906</b>	<b>10819</b>	<b>2</b>	<b>19</b>
<b>&lt;1 Año</b>	<b>2305</b>	<b>19193</b>	<b>2072</b>	<b>17458</b>	<b>233</b>	<b>1735</b>		
Femenino	1031	8720	929	7985	102	735		
Masculino	1274	10473	1143	9473	131	1000		
<b>1-4 Años</b>	<b>662</b>	<b>3519</b>	<b>571</b>	<b>2898</b>	<b>91</b>	<b>621</b>		
Femenino	336	1667	290	1446	46	221		
Masculino	326	1852	281	1452	45	400		
<b>5-9 Años</b>	<b>443</b>	<b>2313</b>	<b>377</b>	<b>1904</b>	<b>65</b>	<b>405</b>	<b>1</b>	<b>4</b>
Femenino	197	1043	172	935	25	108		
Masculino	246	1270	205	969	40	297	1	4
<b>10-14 Años</b>	<b>411</b>	<b>2380</b>	<b>352</b>	<b>2059</b>	<b>59</b>	<b>321</b>		
Femenino	218	1100	187	981	31	119		
Masculino	193	1280	165	1078	28	202		
<b>15-19 Años</b>	<b>1447</b>	<b>5777</b>	<b>1308</b>	<b>4990</b>	<b>138</b>	<b>772</b>	<b>1</b>	<b>15</b>
Femenino	1299	4633	1190	4169	109	464		
Masculino	148	1144	118	821	29	308	1	15
<b>20-24 Años</b>	<b>2461</b>	<b>10236</b>	<b>2237</b>	<b>8439</b>	<b>224</b>	<b>1797</b>		
Femenino	2242	7845	2068	6942	174	903		
Masculino	219	2391	169	1497	50	894		
<b>25-29 Años</b>	<b>2147</b>	<b>9088</b>	<b>1921</b>	<b>7520</b>	<b>226</b>	<b>1568</b>		
Femenino	1947	6936	1786	6223	161	713		
Masculino	200	2152	135	1297	65	855		
<b>30-34 Años</b>	<b>1840</b>	<b>8005</b>	<b>1667</b>	<b>6732</b>	<b>173</b>	<b>1273</b>		
Femenino	1658	6336	1526	5526	132	810		
Masculino	182	1669	141	1206	41	463		
<b>35-39 Años</b>	<b>1364</b>	<b>6182</b>	<b>1211</b>	<b>5279</b>	<b>153</b>	<b>903</b>		
Femenino	1181	4718	1070	4154	111	564		
Masculino	183	1464	141	1125	42	339		
<b>40-44 Años</b>	<b>872</b>	<b>5359</b>	<b>765</b>	<b>4377</b>	<b>106</b>	<b>980</b>	<b>1</b>	<b>2</b>
Femenino	694	3596	628	3027	65	567	1	2
Masculino	178	1763	137	1350	41	413		
<b>45-49 Años</b>	<b>571</b>	<b>4396</b>	<b>482</b>	<b>3588</b>	<b>89</b>	<b>808</b>		
Femenino	417	2776	364	2331	53	445		
Masculino	154	1620	118	1257	36	363		
<b>50-54 Años</b>	<b>546</b>	<b>4983</b>	<b>451</b>	<b>3706</b>	<b>94</b>	<b>1273</b>	<b>1</b>	<b>4</b>
Femenino	329	2677	283	2124	45	549	1	4
Masculino	217	2306	168	1582	49	724		
<b>55-59 Años</b>	<b>547</b>	<b>4631</b>	<b>438</b>	<b>3541</b>	<b>109</b>	<b>1090</b>		
Femenino	302	2205	253	1803	49	402		
Masculino	245	2426	185	1738	60	688		
<b>60-64 Años</b>	<b>573</b>	<b>6290</b>	<b>470</b>	<b>4609</b>	<b>103</b>	<b>1681</b>		
Femenino	299	2709	252	2200	47	509		
Masculino	274	3581	218	2409	56	1172		
<b>65 Años+</b>	<b>1896</b>	<b>19512</b>	<b>1519</b>	<b>14489</b>	<b>377</b>	<b>5023</b>		
Femenino	862	8462	678	6140	184	2322		
Masculino	1034	11050	841	8349	193	2701		

\* No se incluye Egreso ni Permanencia en Cuidados Críticos

FUENTE: Sistema de Información OEI-HMA

ERChA/CAR/Jorge Q.



**NACIDOS VIVOS SEGÚN GRUPO ETARIO DE LA MADRE Y PESO DEL NIÑO**

Hospitalización. Enero - Diciembre 2018

Grupo Etario	Edad Gestacional	Condición de Parto	Peso	Total	Meses												
					Ene	Feb	Mar	Abr	May	Jun	Jul	Ago	Set	Oct	Nov	Dic	
<b>TOTAL GENERAL</b>				<b>6,383</b>	<b>563</b>	<b>487</b>	<b>551</b>	<b>542</b>	<b>589</b>	<b>533</b>	<b>549</b>	<b>540</b>	<b>527</b>	<b>519</b>	<b>462</b>	<b>521</b>	
<11 - 14>	<27 a menos>	ESPONTANEO	<1000 a menos>	1								1					
	<32-36>	ESPONTANEO	<1500-2499>	1												1	
			<2500-3499>	1										1			
		ESPONTANEO Total			2									1		1	
	<37 a mas>	CESAREA	<2500-3499>	7	1		1			1	1		1	2			
			<3500-4499>	4						3						1	
		CESAREA Total			11	1		1		4	1		1	2		1	
		ESPONTANEO	<2500-3499>	6		1	1		1	1		1				1	
			<3500-4499>	3					1		1				1		
		ESPONTANEO Total			9		1	1		2	1	1	1		1	1	
<37 a mas> Total				20	1	1	2		2	5	2	1	1	3	1	1	
<b>&lt;11 - 14&gt; Total</b>				<b>23</b>	<b>1</b>	<b>1</b>	<b>2</b>		<b>2</b>	<b>5</b>	<b>2</b>	<b>2</b>	<b>2</b>	<b>3</b>	<b>1</b>	<b>2</b>	
<15 - 19>	<27 a menos>	ESPONTANEO	<1000-1499>	2						1			1				
	<27-31>	CESAREA	<1000-1499>	3			1					1				1	
			<1500-2499>	1					1								
		<1000-1499> Total			4			1		1		1					
			<1500-2499>	4	2			1		1							
		CESAREA Total			8	2		1	1	1	1	1					1
	ESPONTANEO	<1000-1499>	5												3	2	
		<1500-2499>	3	1	1		1										
		ESPONTANEO Total			8	1	1		1							3	2
	<27-31> Total				16	3	1	1	2	1	1	1			3	3	
	<32-36>	CESAREA	<1000-1499>	2							1		1				
			<1500-2499>	21		3	1	1	1		5	3	2	2	1	2	
			<2500-3499>	15	1	2		3	1		1	3	1	3	1	3	
			<3500-4499>	1									1				
		CESAREA Total			39	1	5	1	4	2	1	5	5	6	3	1	5
		ESPONTANEO	<1500-2499>	12	2	1			3	2	1	1			2		
			<2500-3499>	18	2		1	2	3	3		2	1	2		2	
			<3500-4499>	1				1									
		<2500-3499> Total			19	2		1	3	3	3		2	1	2		2
		ESPONTANEO Total			31	4	1	1	3	6	5	1	3	1	4		2
	<32-36> Total				70	5	6	2	7	8	6	6	8	7	7	1	7
	<37 a mas>	CESAREA	<1000-1499>	1								1					
			<1500-2499>	9	4		1	3							1		
			<2500-3499>	151	12	11	14	10	7	17	16	11	18	10	10	15	
			<3500-4499>	102	8	5	9	7	10	10	6	8	7	16	10	6	
			<4500 a mas>	6					1	1	1	1	1	1			
		CESAREA Total			269	24	16	24	20	18	28	24	20	26	28	20	21
		ESPONTANEO	<1500-2499>	17	2		2		4	4				1	1	2	1
			<2500-3499>	1		1											
		<2500-3499> Total			318	25	20	31	29	30	25	25	35	22	22	21	33
<2500-3499> Total			319	25	21	31	29	30	25	25	35	22	22	21	33		
		<3500-4499>	1				1										
		<3500-4499>	123	5	12	10	16	9	13	13	6	9	12	8	10		
<3500-4499> Total			124	5	12	10	17	9	13	13	6	9	12	8	10		
ESPONTANEO Total			460	32	33	43	46	43	42	38	41	32	35	31	44		
INSTRUMENTADO		<2500-3499>	2			1						1					
	<3500-4499>	1										1					
INSTRUMENTADO Total			3			1						1	1				
<37 a mas> Total				732	56	49	68	66	61	70	62	62	59	63	51	65	
<b>&lt;15 - 19&gt; Total</b>				<b>820</b>	<b>64</b>	<b>56</b>	<b>71</b>	<b>75</b>	<b>70</b>	<b>78</b>	<b>69</b>	<b>70</b>	<b>67</b>	<b>73</b>	<b>52</b>	<b>75</b>	

**NACIDOS VIVOS SEGÚN GRUPO ETARIO DE LA MADRE Y PESO DEL NIÑO**  
**Hospitalización. Enero - Diciembre 2018**

Grupo Etario	Edad Gestacional	Condición de Parto	Peso	Total	Meses												
					Ene	Feb	Mar	Abr	May	Jun	Jul	Ago	Set	Oct	Nov	Dic	
<20 - 34>	<27 a menos>	CESAREA	<1000 a menos>	4	1		1			1				1			
		ESPONTANEO	<1000 a menos>	7	1		2		2				1			1	
			<1500-2499>	1								1					
		ESPONTANEO Total		8	1		2		2		1		1			1	
		OTRO	<1000 a menos>	1			1										
	<27 a menos> Total		13	2		4		2	1	1		1	1			1	
	<27-31>	CESAREA	<1000 a menos>	4		1				1			2				
			<1000-1499>	17	1			3		1	2	5	1		1	3	
			<1500-2499>	22	1	1	2		1	6	1	1	2	3	4		
		CESAREA Total		43	2	2	2	3	2	7	3	8	3	3	5	3	
		ESPONTANEO	<1000 a menos>	1			1										
				1		1											
			<1000 a menos> Tot	2		1	1										
			<1000-1499>	5				3	1	1							
	<1500-2499>		4			2				1						1	
	ESPONTANEO Total		12		1	3	3	2	2	2						1	
	<27-31> Total		55	2	3	5	6	4	9	3	8	3	3	3	5	4	
	<32-36>	CESAREA	<1000-1499>	11	2	1		1	1	1	3					1	1
			<1500-2499>	105	6	6	6	6	13	6	12	14	3	11	10	12	
			<2500-3499>	87	6	5	9	7	11	3	9	3	4	7	7	16	
<3500-4499>			9		1				1	1		1	1	2	1		
CESAREA Total			212	14	13	15	14	26	11	24	18	8	19	20	30		
ESPONTANEO		<1000-1499>	1		1												
		<1500-2499>	43	7	2	5	4	2	3	4	3	5	3	1	4		
		<2500-3499>	79	9	4	6	5	10	4	4	6	8	7	8	8		
			1		1												
		<2500-3499> Total	80	9	5	6	5	10	4	4	6	8	7	8	8		
	<3500-4499>	3		1		2											
ESPONTANEO Total		127	16	9	11	11	12	7	8	9	13	10	9	12			
<32-36> Total		339	30	22	26	25	38	18	32	27	21	29	29	42			
<37 a mas>	CESAREA	<1000-1499>	3							1	1					1	
		<1500-2499>	1									1					
			67	5	3	8	3	9	5	4	9	7	6	6	2		
		<1500-2499> Total	68	5	3	8	3	9	5	4	9	8	6	6	2		
		<2500-3499>	3							1	1		1				
			1							1							
		<2500-3499> Total	1,013	74	63	75	96	92	79	113	92	88	91	70	80		
			1							1							
		<2500-3499> Total	1,018	74	63	75	96	92	79	116	93	88	92	70	80		
		<3500-4499>	1			1											
		975	82	83	87	81	87	72	79	74	89	80	83	78			
		1										1					
	<3500-4499> Total	977	82	83	88	81	87	72	79	74	89	81	83	78			
	<4500 a mas>	33	6	5	4	2	1	5	1	1	3	3		2			
	CESAREA Total		2,099	167	154	175	182	189	161	201	178	188	182	159	163		
	ESPONTANEO	<1000 a menos>	2		1				1								
		<1500-2499>	1									1					
			38	4	5	6	2	4	5	2	2	3	2	1	2		
		<1500-2499> Total	39	4	5	6	2	4	5	2	2	4	2	1	2		
		<2500-3499>	3		1	1				1							
		1,094	96	84	87	100	98	83	101	82	90	88	92	93			
		3			1	1			1								
<2500-3499> Total		1,100	96	85	89	101	98	83	103	82	90	88	92	93			
<3500-4499>		2			2												
		734	78	66	63	58	70	67	57	61	59	49	47	59			
<3500-4499> Total	736	78	66	65	58	70	67	57	61	59	49	47	59				
<4500 a mas>	12	2		2	1	2	1	1	1			2					
ESPONTANEO Total		1,889	180	157	162	162	175	156	163	146	153	139	142	154			
INSTRUMENTADO	<2500-3499>	1				1											
	<3500-4499>	1										1					
		1									1						
	<3500-4499> Total	2									1	1					
INSTRUMENTADO Total		3				1				1	1						
<37 a mas> Total		3,991	347	311	337	345	364	317	364	325	342	321	301	317			
<b>&lt;20 - 34&gt; Total</b>				<b>4,398</b>	<b>381</b>	<b>336</b>	<b>372</b>	<b>376</b>	<b>408</b>	<b>345</b>	<b>400</b>	<b>360</b>	<b>367</b>	<b>354</b>	<b>335</b>	<b>364</b>	

**NACIDOS VIVOS SEGÚN GRUPO ETARIO DE LA MADRE Y PESO DEL NIÑO**

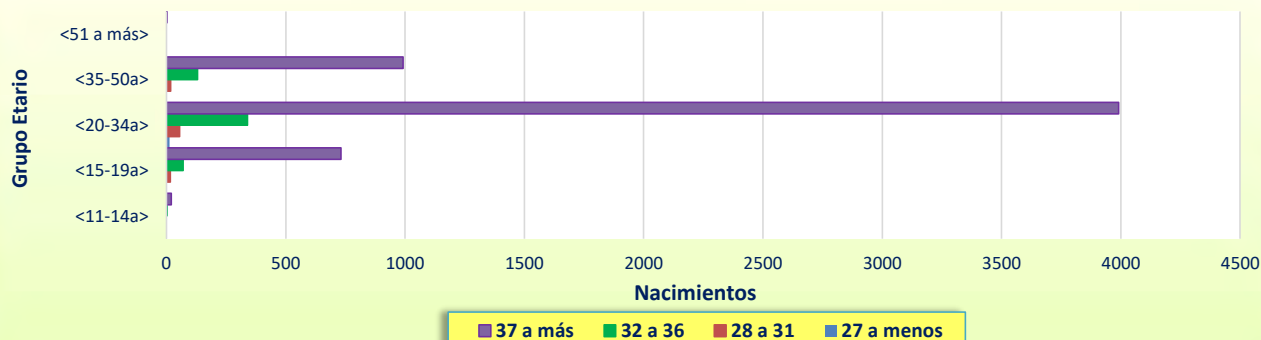
Hospitalización. Enero - Diciembre 2018

Grupo Etario	Edad Gestacional	Condición de Parto	Peso	Total	Meses													
					Ene	Feb	Mar	Abr	May	Jun	Jul	Ago	Set	Oct	Nov	Dic		
<35 - 50>	<27 a menos>	CESAREA	<1000 a menos>	1											1			
		ESPONTANEO	<1000 a menos>	1						1								
	<27 a menos> Total				2						1				1			
	<27-31>	CESAREA	<1000 a menos>	2					1	1								
				<1000-1499>	6	1	1		1	1	1					1		
				<1500-2499>	3	2								1				
	CESAREA Total				11	3	1		1	2	2			1		1		
		ESPONTANEO	<1000 a menos>	1											1			
				<1000-1499>	3	1							1			1		
				<1500-2499>	2							1	1					
	ESPONTANEO Total				6	1					1	2			1	1		
	<27-31> Total				17	4	1		1	2	3	2		1	1	2		
	<32-36>	CESAREA	<1000-1499>	3				1						1		1		
				<1500-2499>	46	6	2	4	5	3	8	1	3	3	6	1	4	
				<2500-3499>	37	7	3	2	2	3	2	4	2	4	5	1	2	
				<3500-4499>	5			1	2		1	1						
	CESAREA Total				91	13	5	8	9	6	11	6	6	7	12	2	6	
		ESPONTANEO	<1500-2499>	14	2	1	3		1	1	2				1	1	2	
				<2500-3499>	22	5	3	2	1	2	2		1	1		1	4	
				<3500-4499>	3					1		1						1
ESPONTANEO Total				39	7	4	5	1	4	3	3	1	1	1	2	7		
<32-36> Total				130	20	9	13	10	10	14	9	7	8	13	4	13		
<37 a mas>	CESAREA	<1500-2499>	20	1	1				4		4	1	4	2		3		
			<2500-3499>	254	22	30	21	23	30	22	10	23	13	24	25	11		
			<3500-4499>	260	25	15	27	24	29	22	19	29	24	11	15	20		
			<4500 a mas>	17			1	2		1	2	3	4	1	1	2		
CESAREA Total				551	48	46	49	49	63	45	35	56	45	38	41	36		
	ESPONTANEO	<1000 a menos>	1				1											
			<1500-2499>	7						2	1	1	1	1	1			
			<2500-3499>	3		1	1			1								
<37 a mas> Total				992	93	84	93	80	97	86	67	100	82	73	70	67		
<b>&lt;35 - 50&gt; Total</b>				<b>1,141</b>	<b>117</b>	<b>94</b>	<b>106</b>	<b>91</b>	<b>109</b>	<b>104</b>	<b>78</b>	<b>108</b>	<b>91</b>	<b>89</b>	<b>74</b>	<b>80</b>		
<51 a más>	<37 a mas>	CESAREA	<3500-4499>	1						1								

Fuente: Repositorio Único Nacional de Información en Salud REUNIS.

ERChA/CAR/Jorge Q.

**Nacidos Vivos según Grupo Etario y Edad Gestacional de la Madre**  
Hospital María Auxiliadora. Año 2018



Fuente: Repositorio Único Nacional de Información en Salud REUNIS  
ERChA/CAR/Jorge Q.

**NACIDOS VIVOS SEGÚN CONDICIÓN Y TIPO DE PARTO**  
 Hospitalización. Enero - Diciembre 2018

Condición de Parto	Tipo de Parto	Total	Meses											
			Ene	Feb	Mar	Abr	May	Jun	Jul	Ago	Set	Oct	Nov	Dic
<b>TOTAL GENERAL</b>		<b>6,383</b>	<b>563</b>	<b>487</b>	<b>551</b>	<b>542</b>	<b>589</b>	<b>533</b>	<b>549</b>	<b>540</b>	<b>527</b>	<b>519</b>	<b>462</b>	<b>521</b>
CESAREA	DOBLE	129	20	6	6	13	5	9	4	13	6	17	11	19
	NO REGISTRADO	8		1					3	2	1		1	
	UNICO	3,203	256	235	271	270	304	264	293	277	277	273	236	247
<b>CESAREA Total</b>		<b>3,340</b>	<b>276</b>	<b>242</b>	<b>277</b>	<b>283</b>	<b>309</b>	<b>273</b>	<b>300</b>	<b>292</b>	<b>284</b>	<b>290</b>	<b>248</b>	<b>266</b>
ESPONTANEO	DOBLE	12		1	2		2				2	2	1	2
	NO REGISTRADO	8	1	1			1		1	1		1	1	1
	UNICO	3,015	285	243	270	258	277	260	248	245	239	226	212	252
<b>ESPONTANEO Total</b>		<b>3,035</b>	<b>286</b>	<b>245</b>	<b>272</b>	<b>258</b>	<b>280</b>	<b>260</b>	<b>249</b>	<b>246</b>	<b>241</b>	<b>229</b>	<b>214</b>	<b>255</b>
INSTRUMENTADO	UNICO	6			1	1				2	2			
NO SE CONOCE	UNICO	1	1											
OTRO	UNICO	1			1									

Fuente: Repositorio Único Nacional de Información en Salud REUNIS.  
 ERChA/CAR/Jorge Q.

**NACIDOS VIVOS SEGÚN FINANCIADOR Y PESO AL NACER**  
 Hospitalización. Enero - Diciembre 2018

Financiador	Peso	Total	Meses											
			Ene	Feb	Mar	Abr	May	Jun	Jul	Ago	Set	Oct	Nov	Dic
<b>TOTAL GENERAL</b>		<b>6,383</b>	<b>563</b>	<b>487</b>	<b>551</b>	<b>542</b>	<b>589</b>	<b>533</b>	<b>549</b>	<b>540</b>	<b>527</b>	<b>519</b>	<b>462</b>	<b>521</b>
SIS	<1000 a menos>	26	2	2	5	1	5	3		3	2	2		1
	<1000-1499>	62	5	3	2	8	3	6	9	8	2	6	2	8
	<1500-2499>	440	46	26	40	26	45	45	39	39	31	41	28	34
	<2500-3999>	5,218	441	399	440	456	488	431	453	441	425	419	392	433
	<4000-4499>	536	60	47	51	42	43	39	38	41	54	44	37	40
	<4500 a mas>	74	9	5	7	6	4	8	5	7	10	5	3	5
<b>SIS Total</b>		<b>6,356</b>	<b>563</b>	<b>482</b>	<b>545</b>	<b>539</b>	<b>588</b>	<b>532</b>	<b>544</b>	<b>539</b>	<b>524</b>	<b>517</b>	<b>462</b>	<b>521</b>
ESSALUD	<1500-2499>	2									2			
	<2500-3999>	15		3	5	1		1	2	1	1	1		
<b>ESSALUD Total</b>		<b>17</b>		<b>3</b>	<b>5</b>	<b>1</b>		<b>1</b>	<b>2</b>	<b>1</b>	<b>3</b>	<b>1</b>		
USUARIO	<1000 a menos>	1		1										
	<1000-1499>	1					1							
	<2500-3999>	7		1	1	2			2			1		
<b>USUARIO Total</b>		<b>9</b>		<b>2</b>	<b>1</b>	<b>2</b>	<b>1</b>		<b>2</b>			<b>1</b>		
OTROS	<2500-3999>	1							1					

Fuente: Repositorio Único Nacional de Información en Salud REUNIS.  
 ERChA/CAR/Jorge Q.

REPORTE DE LA ATENCIÓN DE PARTOS Y NACIMIENTOS \*  
Enero - Diciembre 2018

Definiciones	TOTAL	Meses											
		Ene	Feb	Mar	Abr	May	Jun	Jul	Ago	Set	Oct	Nov	Dic
<b>EMBARAZADA</b>	<b>6355</b>	<b>553</b>	<b>487</b>	<b>547</b>	<b>537</b>	<b>591</b>	<b>529</b>	<b>540</b>	<b>542</b>	<b>521</b>	<b>517</b>	<b>475</b>	<b>516</b>
<u>Con alguna Patología</u>	1854	54	174	223	195	117	85	204	222	167	89	180	144
Embarazo múltiple	47	5	2	5	6	3	4	3	3	1	3	4	8
Hipertensión previa	10	0		4		1			3	1	1		
Preeclampsia	194	12	31	12	18	13	13	27	24	11	6	11	16
Cardiopatía	1			0								1	
Diabetes	15		3	4			1	1	4	1		1	
Infección urinaria	50	2	11	10	9	4	1	8	2		1	1	1
Amenaza parto prematuro	5		1	2	1			1					
Hemorragia 2° trimestre	7	5	1				1						
Hemorragia 3° trimestre	10		2	3				3	1				1
Anemia crónica	248	8	10	27	33	17	9	22	19	11	19	39	34
Rotura prematura de membrana	199	8	34	23	26	15	6	21	34	8	5	12	7
Hemorragia puerperal	37		6	7	3	4	1	1	3	2	1	6	3
Otras patología	1202	17	112	171	113	62	57	145	136	138	55	117	79
Sin vacuna antitetánica	6061	547	473	531	523	578	510	507	502	485	464	446	495
<u>Con control prenatal</u>	6017	518	465	515	515	558	502	507	513	492	489	451	492
1er antes de 20 sem.	3645	308	293	289	285	339	308	320	323	287	315	285	293
1er entre 20-29 sem.	1174	112	74	87	131	116	92	88	91	101	96	83	103
1er luego de 30 sem.	662	45	49	80	66	64	57	47	55	59	49	45	46
1er control sin fecha	536	53	49	59	33	39	45	52	44	45	29	38	50
Sin control o sin dato	338	35	22	32	22	33	27	33	29	29	28	24	24
<b>PARTO</b>	<b>6396</b>	<b>558</b>	<b>489</b>	<b>551</b>	<b>541</b>	<b>593</b>	<b>533</b>	<b>543</b>	<b>544</b>	<b>521</b>	<b>521</b>	<b>479</b>	<b>523</b>
Rotura de membranas > 24hs	148	13	20	10	7	14	8	16	18	16	11	9	6
Inicio no espontáneo	31	0	0	0		1	5	2	3	3	3	6	8
Parto prematuro < 37sem	802	80	62	71	61	70	67	66	67	57	58	58	85
Pequeño para edad gestacional	484	46	40	36	39	55	48	36	40	43	42	26	33
Grande para edad gestacional	779	82	69	71	54	68	63	59	63	78	52	54	66
<u>Terminación</u>													
Espontánea	3080	288	248	271	262	285	259	248	251	242	234	233	259
Fórceps	9	2	0	2	1				1	1			2
Cesárea	3297	267	241	278	276	308	273	294	291	275	287	246	261
Otras	9	1	0		2		1	1		3			1
Sin dato	1		0						1				
Contracepción	6215	533	483	536	529	567	526	533	534	517	516	457	484
<b>NEONATO</b>	<b>6398</b>	<b>558</b>	<b>489</b>	<b>551</b>	<b>541</b>	<b>593</b>	<b>533</b>	<b>543</b>	<b>545</b>	<b>522</b>	<b>521</b>	<b>479</b>	<b>523</b>
Nacidos Vivos >499g ó >19s	6332	553	482	546	536	588	530	540	538	518	517	472	512
Nacidos Vivos >999g ó >27s	6328	553	482	546	536	587	528	540	538	517	517	472	512
Nacidos Muertos >499g ó >19s	64	5	7	5	5	5	3	3	6	3	4	7	11
Nacidos Muertos >999g ó >27s	56	5	7	5	5	4	1	3	4	2	4	6	10
sin determinar nv, nm, aborto	2								1	1			
<u>APGAR</u>													
puntaje 4 - 6	31	4	3	2	2	1	3	3	2	3	3	3	2
puntaje 0 - 3	31	1	2	7	1	4	3	2	4	1	3	1	2
RN Prematuros	783	74	60	71	61	71	67	65	64	53	58	56	83
<b>MORTALIDAD</b>													
Fetal int+ tardía+Neonat.	65	5	7	5	5	5	4	3	6	3	4	7	11
fetal tardía+Neonat. Precoz	57	5	7	5	5	4	2	3	4	2	4	6	10
Fetal inter <1000 ó <28s	8					1	2		2	1		1	1
Fetal tardía >999 ó >27s	56	5	7	5	5	4	1	3	4	2	4	6	10
Neonat. Precoz >499 ó >19s	1						1						
Neonat. Precoz >999 ó >27s	1						1						
Después de nacer	2						1	1					
Muerte Materna **	7			1	1		1		1	1	2		

\* Se reporta según retorno de Historias Clínicas

FUENTE: Sistema Informático perinatal SI2040 Ver 1.4 / Oficina de Epidemiología y Salud Ambiental  
ERChA/CAR/Jorge Q.

# INTERVENCIONES QUIRÚRGICAS



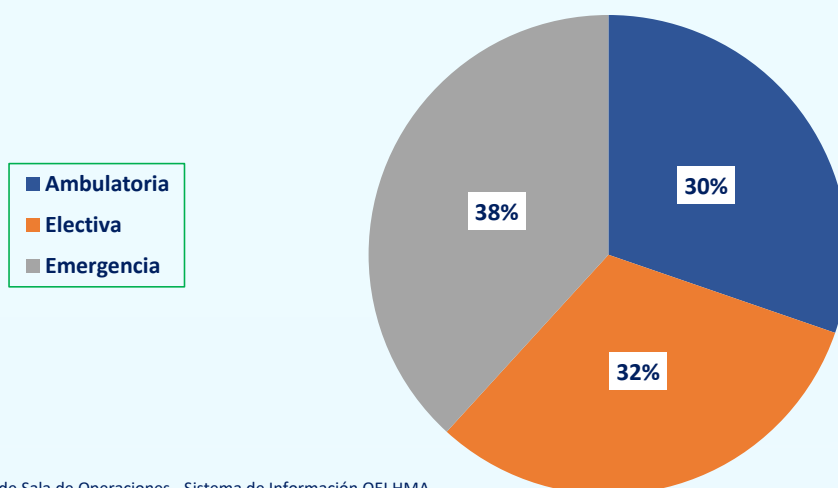


**TOTAL DE INTERVENCIONES QUIRURGICAS POR TIPO DE PROGRAMACIÓN**  
Servicios Operatorios. Año 2018

Sala de Operaciones	Total	Tipo de Programación		
		Ambulatoria	Electiva	Emergencia
<b>TOTAL GENERAL</b>	<b>11452</b>	<b>3468</b>	<b>3607</b>	<b>4377</b>
<b>(1) Departamento de Cirugía</b>	<b>5604</b>	<b>1936</b>	<b>2076</b>	<b>1592</b>
CIRUGIA 1	1020	7	433	580
CIRUGIA 2	979		422	557
OFTALMOLOGIA	540	539		1
CIRUGIA CABEZA Y CUELLO	516	361	148	7
TRAUMATOLOGIA	496	6	316	174
CIRUGIA PLASTICA	475	423	45	7
UROLOGIA	394	56	327	11
CIR. TORAX CARD. VASCULAR	359	162	156	41
CIRUGIA PEDIATRICA	282	172	29	81
NEURO-CIRUGIA	280	1	147	132
OTORRINOLARINGOLOGIA	262	208	53	1
CIRUGIA MAXILOFACIAL	1	1		
<b>(2) Departamento de Gineco-Obstetricia</b>	<b>5525</b>	<b>1453</b>	<b>1310</b>	<b>2762</b>
Sala de Operaciones	4153	81	1310	2762
Centro Obstétrico *	1372	1372		
<b>(3) Departamento de Oncología</b>	<b>321</b>	<b>79</b>	<b>221</b>	<b>21</b>
<b>(4) Departamento de Medicina Interna</b>	<b>2</b>			<b>2</b>
HEMATOLOGIA	2			2

FUENTE: Libro de Registro de Sala de Operaciones/ Sistema de Información OEI HMA  
ERChA/CAR/MRCh/Jorge Q.

**Distribución de Intervenciones Quirúrgicas según Tipo de Programación.**  
Año 2018

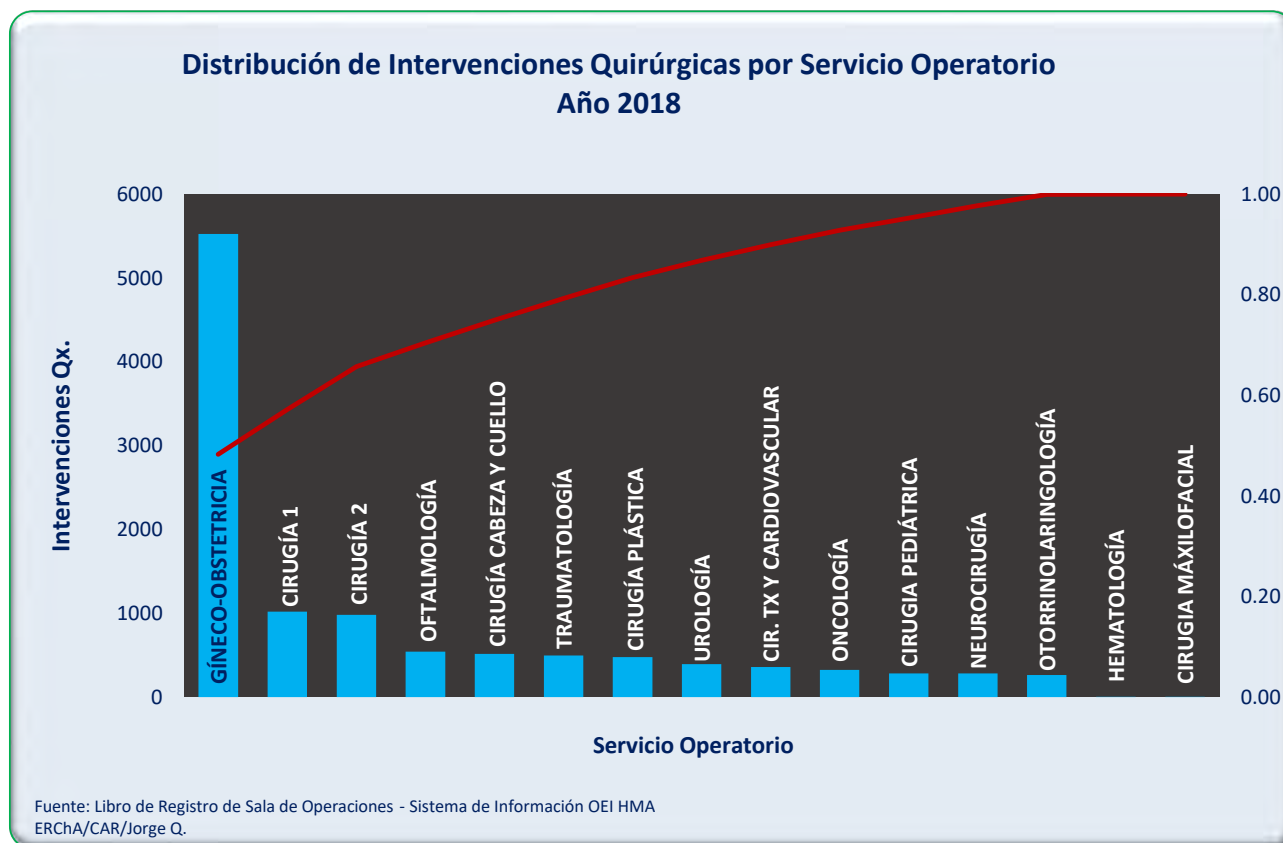


Fuente: Libro de Registro de Sala de Operaciones - Sistema de Información OEI HMA  
ERChA/CAR/Jorge Q.

**INTERVENCIONES QUIRURGICAS SEGÚN VÍA DE INGRESO Y SERVICIO OPERATORIO**  
Enero - Diciembre 2018

Vía de Procedencia Servicio Operatorio	TOTAL	Tipo de Programación					
		AMBULATORIA				ELECTIVA	EMERGENCIA
		CQ Centro Obstétrico	CQ Consulta Externa	Sala de Operaciones	TOTAL		
<b>TOTAL GENERAL</b>	<b>11452</b>	<b>1600</b>	<b>1376</b>	<b>492</b>	<b>3468</b>	<b>3607</b>	<b>4377</b>
GÍNECO-OBSTETRICIA *	5525	1372		81	1453	1310	2762
CIRUGÍA 1	1020			7	7	433	580
CIRUGÍA 2	979					422	557
OFTALMOLOGÍA	540		525	14	539		1
CIRUGÍA CABEZA Y CUELLO	516		322	39	361	148	7
TRAUMATOLOGÍA	496			6	6	316	174
CIRUGÍA PLÁSTICA	475		360	63	423	45	7
UROLOGÍA	394			56	56	327	11
CIR. TX Y CARDIOVASCULAR	359	151		11	162	156	41
ONCOLOGÍA	321	77		2	79	221	21
CIRUGIA PEDIÁTRICA	282			172	172	29	81
NEUROCIRUGÍA	280			1	1	147	132
OTORRINOLARINGOLOGÍA	262		169	39	208	53	1
HEMATOLOGÍA	2						2
CIRUGIA MÁXILOFACIAL	1			1	1		

FUENTE: Libro de Registro de Sala de Operaciones/ Sistema de Información OEI HMA  
ERChA/CAR/MRCh/Jorge Q.

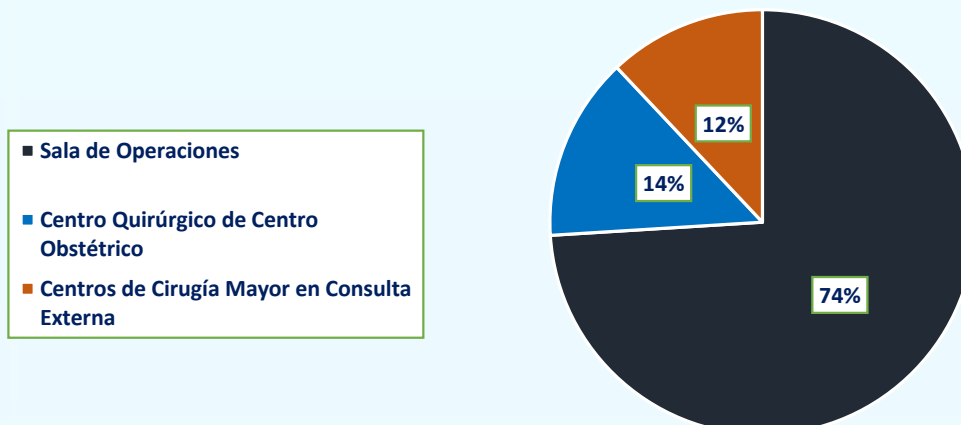


**INTERVENCIONES QUIRÚRGICAS REALIZADAS POR AMBIENTE OPERATORIO Y SERVICIO**  
Enero - Diciembre 2018

Servicio Operatorio	TOTAL	Mes											
		Ene	Feb	Mar	Abr	May	Jun	Jul	Ago	Sep	Oct	Nov	Dic
<b>Total General</b>	<b>11452</b>	<b>874</b>	<b>890</b>	<b>972</b>	<b>1022</b>	<b>1073</b>	<b>959</b>	<b>957</b>	<b>1012</b>	<b>940</b>	<b>977</b>	<b>917</b>	<b>859</b>
<b>Sala de Operaciones</b>	<b>8476</b>	<b>668</b>	<b>672</b>	<b>734</b>	<b>744</b>	<b>762</b>	<b>722</b>	<b>715</b>	<b>731</b>	<b>698</b>	<b>698</b>	<b>664</b>	<b>668</b>
Departamento de Gineco-Obstetricia	4153	341	297	361	362	375	359	364	360	350	355	309	320
Departamento de Cirugía	4077	306	356	354	360	366	343	330	347	326	317	337	335
CIRUGÍA 1	1020	80	89	90	87	97	94	90	73	72	77	90	81
CIRUGÍA 2	979	90	88	86	86	83	82	74	74	80	77	79	80
TRAUMATOLOGÍA	496	30	39	35	49	48	38	48	53	41	32	39	44
UROLOGÍA	394	32	36	41	30	34	35	31	29	33	27	35	31
CIRUGIA PEDIÁTRICA	282	22	29	21	19	19	20	18	35	23	33	23	20
NEUROCIRUGÍA	280	13	23	29	23	22	28	26	28	26	15	24	23
CIR. DE TÓRAX Y CARDIOVASCULAR	208	13	16	16	19	22	14	9	21	15	24	18	21
CIRUGÍA DE CABEZA Y CUELLO	194	6	20	17	23	22	19	19	13	15	11	10	19
CIRUGÍA PLÁSTICA	115	8	7	10	13	8	6	7	12	13	11	11	9
OTORRINOLARINGOLOGÍA	93	8	6	8	10	10	6	7	8	8	8	7	7
OFTALMOLOGÍA	15	3	3	1	1	1	1	1	1		2	1	
CIRUGÍA MÁXILOFACIAL	1	1											
Departamento de Medicina Interna	2	1		1									
HEMATOLOGÍA	2	1		1									
Departamento de Oncologia	244	20	19	18	22	21	20	21	24	22	26	18	13
<b>Centro Quirúrgico de Centro Obstétrico</b>	<b>1600</b>	<b>143</b>	<b>129</b>	<b>127</b>	<b>133</b>	<b>131</b>	<b>112</b>	<b>134</b>	<b>173</b>	<b>130</b>	<b>134</b>	<b>144</b>	<b>110</b>
GÍNECO-OBSTETRICIA *	1372	115	107	104	117	114	101	120	154	114	119	113	94
CIR. DE TÓRAX Y CARDIOVASCULAR	151	15	14	20	12	5	6	10	12	11	13	20	13
ONCOLOGÍA	77	13	8	3	4	12	5	4	7	5	2	11	3
<b>Centros de Cirugía Mayor en Consulta Externa</b>	<b>1376</b>	<b>63</b>	<b>89</b>	<b>111</b>	<b>145</b>	<b>180</b>	<b>125</b>	<b>108</b>	<b>108</b>	<b>112</b>	<b>145</b>	<b>109</b>	<b>81</b>
CIRUGÍA DE CABEZA Y CUELLO	322		1		47	59	28	17	25	25	48	35	37
CIRUGÍA PLÁSTICA	360	28	27	30	25	29	27	32	27	23	41	36	35
OFTALMOLOGÍA	525	22	51	68	56	74	53	39	41	46	42	33	
OTORRINOLARINGOLOGÍA	169	13	10	13	17	18	17	20	15	18	14	5	9

FUENTE: Libro de Registro de Sala de Operaciones/ Sistema de Información OEI HMA  
ERCh/CAR/MRCh/Jorge Q.

**Distribución de Intervenciones Quirúrgicas por Centro Operatorio Año 2018**



Fuente: Libro de Registro de Sala de Operaciones - Sistema de Información OEI HMA  
ERCh/CAR/Jorge Q.

**INTERVENCIONES QUIRÚRGICAS SEGÚN VÍA DE INGRESO POR SERVICIO OPERATORIO**  
**Sala de Operaciones. Enero - Diciembre 2018**

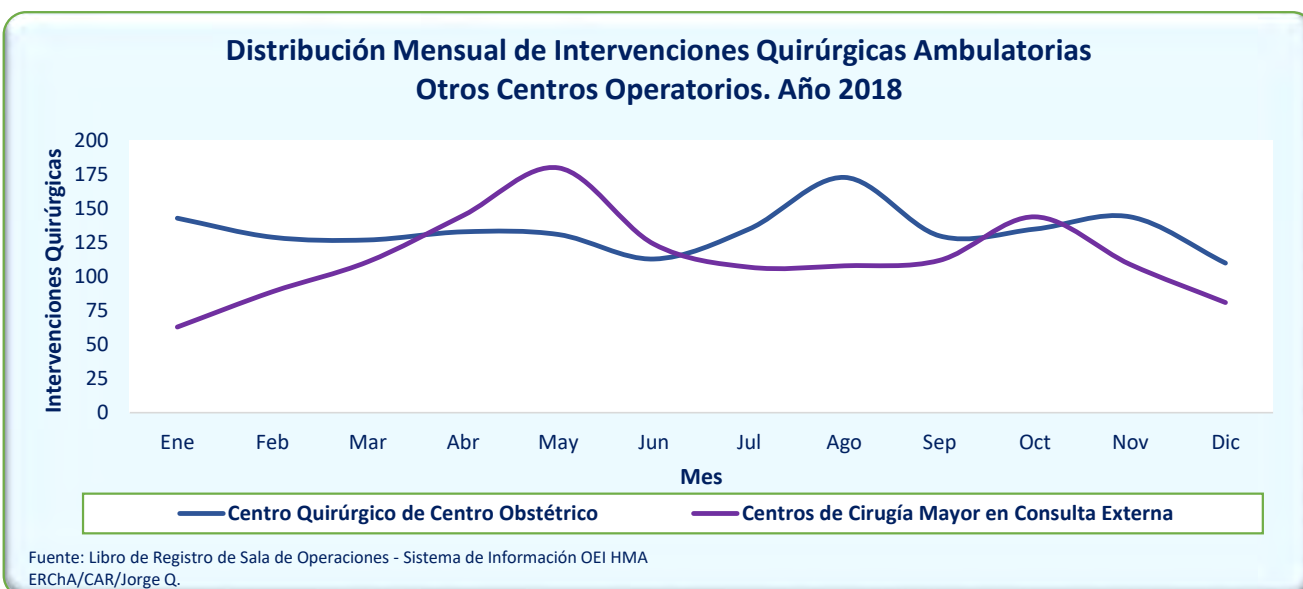
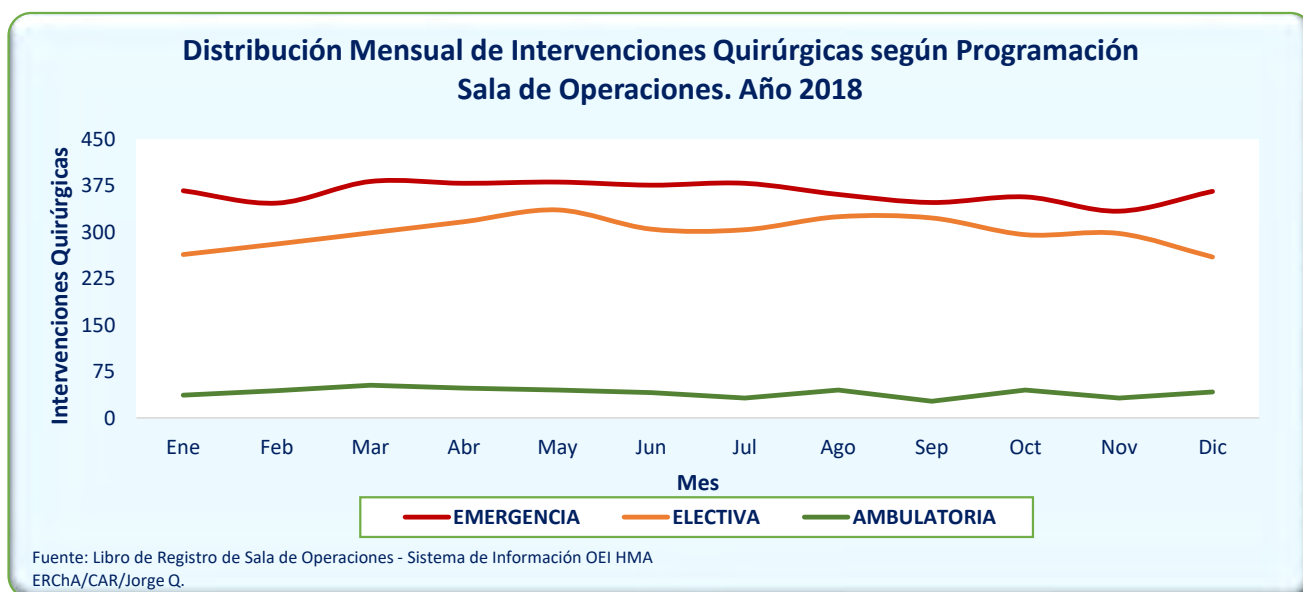
Sala de Operaciones / Tipo de Programación	Total	Mes											
		Ene	Feb	Mar	Abr	May	Jun	Jul	Ago	Sep	Oct	Nov	Dic
<b>TOTAL GENERAL</b>	<b>8476</b>	<b>668</b>	<b>672</b>	<b>734</b>	<b>744</b>	<b>762</b>	<b>722</b>	<b>715</b>	<b>731</b>	<b>698</b>	<b>698</b>	<b>664</b>	<b>668</b>
<b>EMERGENCIA</b>	<b>4377</b>	<b>367</b>	<b>347</b>	<b>382</b>	<b>379</b>	<b>381</b>	<b>376</b>	<b>379</b>	<b>361</b>	<b>348</b>	<b>357</b>	<b>334</b>	<b>366</b>
<b>ELECTIVA</b>	<b>3607</b>	<b>264</b>	<b>281</b>	<b>299</b>	<b>317</b>	<b>336</b>	<b>305</b>	<b>304</b>	<b>325</b>	<b>323</b>	<b>296</b>	<b>297</b>	<b>260</b>
<b>AMBULATORIA</b>	<b>492</b>	<b>37</b>	<b>44</b>	<b>53</b>	<b>48</b>	<b>45</b>	<b>41</b>	<b>32</b>	<b>45</b>	<b>27</b>	<b>45</b>	<b>33</b>	<b>42</b>
<b>EMERGENCIA</b>	<b>4377</b>	<b>367</b>	<b>347</b>	<b>382</b>	<b>379</b>	<b>381</b>	<b>376</b>	<b>379</b>	<b>361</b>	<b>348</b>	<b>357</b>	<b>334</b>	<b>366</b>
GINECO-OBSTETRICIA	2762	217	196	242	237	239	240	248	241	229	242	205	226
CIRUGIA 1	580	51	54	49	47	61	57	51	34	35	45	47	49
CIRUGIA 2	557	59	55	53	49	42	46	45	36	40	40	47	45
TRAUMATOLOGIA	174	14	10	8	21	24	12	16	17	15	7	11	19
NEURO-CIRUGIA	132	8	16	15	10	7	10	11	16	12	8	10	9
CIRUGIA PEDIATRICA	81	7	9	6	4	2	7	3	9	8	8	10	8
CIR. TORAX CARD. VASCULAR	41	4	2	3	5	3	2	1	4	5	3	3	6
ONCOLOGIA	21	4	1	4	1		1	2		4	2	1	1
UROLOGIA	11	2	1	1	1	1	1		1				3
CIRUGIA CABEZA Y CUELLO	7		2		3	1		1					
CIRUGIA PLASTICA	7		1			1			3		2		
HEMATOLOGIA	2	1		1									
OTORRINOLARINGOLOGIA	1							1					
OFTALMOLOGIA	1				1								
<b>ELECTIVA</b>	<b>3607</b>	<b>264</b>	<b>281</b>	<b>299</b>	<b>317</b>	<b>336</b>	<b>305</b>	<b>304</b>	<b>325</b>	<b>323</b>	<b>296</b>	<b>297</b>	<b>260</b>
GINECO-OBSTETRICIA	1310	116	97	110	114	130	109	108	110	117	112	98	89
CIRUGIA 1	433	29	35	40	40	36	37	39	39	37	31	42	28
CIRUGIA 2	422	31	33	33	37	41	36	29	38	40	37	32	35
UROLOGIA	327	29	32	29	24	30	27	29	24	29	19	32	23
TRAUMATOLOGIA	316	15	28	25	27	24	26	32	35	26	25	28	25
ONCOLOGIA	221	16	18	14	19	21	19	19	24	18	24	17	12
CIR. TORAX CARD. VASCULAR	156	9	14	13	14	17	12	8	14	10	17	13	15
CIRUGIA CABEZA Y CUELLO	148	6	12	14	14	14	13	17	10	14	11	8	15
NEURO-CIRUGIA	147	5	7	14	13	15	18	15	12	14	7	14	13
OTORRINOLARINGOLOGIA	53	4	4	1	8	7	2	4	5	6	5	3	4
CIRUGIA PLASTICA	45	1		4	5		3	3	6	7	6	9	1
CIRUGIA PEDIATRICA	29	3	1	2	2	1	3	1	8	5	2	1	
<b>AMBULATORIA</b>	<b>492</b>	<b>37</b>	<b>44</b>	<b>53</b>	<b>48</b>	<b>45</b>	<b>41</b>	<b>32</b>	<b>45</b>	<b>27</b>	<b>45</b>	<b>33</b>	<b>42</b>
CIRUGIA PEDIATRICA	172	12	19	13	13	16	10	14	18	10	23	12	12
GINECO-OBSTETRICIA	81	8	4	9	11	6	10	8	9	4	1	6	5
CIRUGIA PLASTICA	63	7	6	6	8	7	3	4	3	6	3	2	8
UROLOGIA	56	1	3	11	5	3	7	2	4	4	8	3	5
OTORRINOLARINGOLOGIA	39	4	2	7	2	3	4	2	3	2	3	4	3
CIRUGIA CABEZA Y CUELLO	39		6	3	6	7	6	1	3	1		2	4
OFTALMOLOGIA	14	3	3	1		1	1	1	1		2	1	
CIR. TORAX CARD. VASCULAR	11					2			3		4	2	
CIRUGIA 1	7			1							1	1	4
TRAUMATOLOGIA	6	1	1	2	1				1				
ONCOLOGIA	2				2								
CIRUGIA MAXILOFACIAL	1	1											
NEURO-CIRUGIA	1												1

FUENTE: Libro de Registro de Sala de Operaciones/ Sistema de Información OEI HMA  
 ERCh/CAR/MRCh/Jorge Q.

**INTERVENCIONES QUIRÚRGICAS SEGÚN VÍA DE INGRESO POR SERVICIO OPERATORIO**  
**Otros Centros Quirúrgicos. Enero - Diciembre 2018**

Tipo de Programación	Total	Mes											
		Ene	Feb	Mar	Abr	May	Jun	Jul	Ago	Sep	Oct	Nov	Dic
<b>TOTAL AMBULATORIOS</b>	<b>2976</b>	<b>206</b>	<b>218</b>	<b>238</b>	<b>278</b>	<b>311</b>	<b>237</b>	<b>242</b>	<b>281</b>	<b>242</b>	<b>279</b>	<b>253</b>	<b>191</b>
<b>Centro Quirúrgico de Centro Obstétrico</b>	<b>1600</b>	<b>143</b>	<b>129</b>	<b>127</b>	<b>133</b>	<b>131</b>	<b>112</b>	<b>134</b>	<b>173</b>	<b>130</b>	<b>134</b>	<b>144</b>	<b>110</b>
GÍNECO-OBSTETRICIA *	1372	115	107	104	117	114	101	120	154	114	119	113	94
CIR. TORAX CARD. VASCULAR	151	15	14	20	12	5	6	10	12	11	13	20	13
ONCOLOGIA	77	13	8	3	4	12	5	4	7	5	2	11	3
<b>Centros de Cirugía Mayor en Consulta Externa</b>	<b>1376</b>	<b>63</b>	<b>89</b>	<b>111</b>	<b>145</b>	<b>180</b>	<b>125</b>	<b>108</b>	<b>108</b>	<b>112</b>	<b>145</b>	<b>109</b>	<b>81</b>
OFTALMOLOGIA	525	22	51	68	56	74	53	39	41	46	42	33	
CIRUGIA PLASTICA	360	28	27	30	25	29	27	32	27	23	41	36	35
CIRUGIA CABEZA Y CUELLO	322		1		47	59	28	17	25	25	48	35	37
OTORRINOLARINGOLOGIA	169	13	10	13	17	18	17	20	15	18	14	5	9

FUENTE: Libro de Registro de Sala de Operaciones/ Sistema de Información OEI HMA  
 ERChA/CAR/MRCh/Jorge Q.



**30 PRINCIPALES DIAGNÓSTICOS MOTIVO DE INTERVENCIÓN QUIRÚRGICA GENERAL SEGÚN GRUPO DE EDAD**  
**Sala de Operaciones. Enero - Diciembre 2018**

N°	Intervención Quirúrgica	TOTAL	Grupo de Edad														
			<1a	1-4a	5-9a	10-14a	15-19a	20-24a	25-29a	30-34a	35-39a	40-44a	45-49a	50-54a	55-59a	60-64a	65a+
	<b>TOTAL GENERAL</b>	<b>8476</b>	<b>79</b>	<b>187</b>	<b>235</b>	<b>199</b>	<b>609</b>	<b>1235</b>	<b>1135</b>	<b>1033</b>	<b>826</b>	<b>559</b>	<b>400</b>	<b>360</b>	<b>332</b>	<b>334</b>	<b>953</b>
1	K35 APENDICITIS AGUDA	725		13	78	82	87	121	77	57	50	49	30	27	24	11	19
2	O33 ATENCION MATERNA POR DESPROPORCION CONOCIDA O PRESUNTA	587				4	79	196	118	99	74	17					
3	K80 COLELITIASIS	481			1	2	10	16	40	47	49	61	61	47	48	40	59
4	O34 ATENCION MATERNA POR ANORMALIDADES CONOCIDAS O PRESUNTAS	470					11	80	132	131	85	29	2				
5	O68 TRABAJO DE PARTO Y PARTO COMPLICADOS POR SUFRIMIENTO FETAL	444				1	74	134	95	70	50	19	1				
6	O32 ATENCION MATERNA POR PRESENTACION ANORMAL DEL FETO, CONOC	420				2	38	99	99	105	59	15		2			1
7	N40 HIPERPLASIA DE LA PROSTATA	254												5	24	31	194
8	O42 RUPTURA PREMATURA DE LAS MEMBRANAS	231				3	23	66	66	46	20	6	1				
9	K40 HERNIA INGUINAL	225	8	28	22	4	4	2	2	4	8	7	15	17	16	18	70
10	R10 DOLOR ABDOMINAL Y PELVICO	221			9	7	17	24	30	18	16	17	9	14	11	7	42
11	O36 ATENCION MATERNA POR OTROS PROBLEMAS FETALES CONOCIDOS O	189				1	16	37	52	49	23	11					
12	N81 PROLAPSO GENITAL FEMENINO	189									2	9	25	33	34	31	55
13	O14 HIPERTENSION GESTACIONAL [INDUCIDA POR EL EMBARAZO] CON PRO	188					14	56	35	37	31	14	1				
14	O62 ANORMALIDADES DE LA DINAMICA DEL TRABAJO DE PARTO	186				2	37	53	44	32	11	6	1				
15	D39 TUMOR DE COMPORTAMIENTO INCIERTO O DESCONOCIDO DE LOS ORG	116						1	2	3	14	37	34	12	4	3	6
16	N83 TRASTORNOS NO INFLAMATORIOS DEL OVARIO, DE LA TROMPA DE FAL	115				7	8	10	15	10	10	17	14	12	4	4	4
17	K42 HERNIA UMBILICAL	102	1	11			1	2	6	8	16	12	6	9	3	9	18
18	O41 OTROS TRASTORNOS DEL LIQUIDO AMNIOTICO Y DE LAS MEMBRANAS	102				2	17	19	32	18	10	4					
19	I83 VENAS VARICOSAS DE LOS MIEMBROS INFERIORES	99							1	4	6	7	6	17	11	10	37
20	S82 FRACTURA DE LA PIERNA, INCLUSIVE EL TOBILLO	87		1	1	2	6	5	4	14	5	9	8	5	3	7	17
21	O00 EMBARAZO ECTOPICO	82					5	22	20	19	12	4					
22	T81 COMPLICACIONES DE PROCEDIMIENTOS, NO CLASIFICADAS EN OTRA PA	81	3		2	2	1	4	9	1	5	10	6	8	3	7	20
23	Z64 PROBLEMAS RELACIONADOS CON CIERTAS CIRCUNSTANCIAS PSICOSOCI	77						2	11	23	29	10	2				
24	S72 FRACTURA DEL FEMUR	75		2	2		3	3	5	2	2	4	1	6		4	41
25	O16 HIPERTENSION MATERNA, NO ESPECIFICADA	70					8	19	15	11	13	3				1	
26	K43 HERNIA VENTRAL	56						1	1	1	2	4	6	6	9	5	21
27	O30 EMBARAZO MULTIPLE	56					8	13	8	13	9	5					
28	K56 ILEO PARALITICO Y OBSTRUCCION INTESTINAL SIN HERNIA	53	7	4	3	2	1	1	2		5	1	1	2	8	4	12
29	O03 ABORTO ESPONTANEO	52				1	6	13	13	14	4	1					
30	Q38 OTRAS MALFORMACIONES CONGENITAS DE LA LENGUA, DE LA BOCA Y	48	1	30	15	2											

FUENTE: Libro de Registro de Sala de Operaciones/ Sistema de Información OEI HMA

ERCh/CAR/MRCh/Jorge Q.

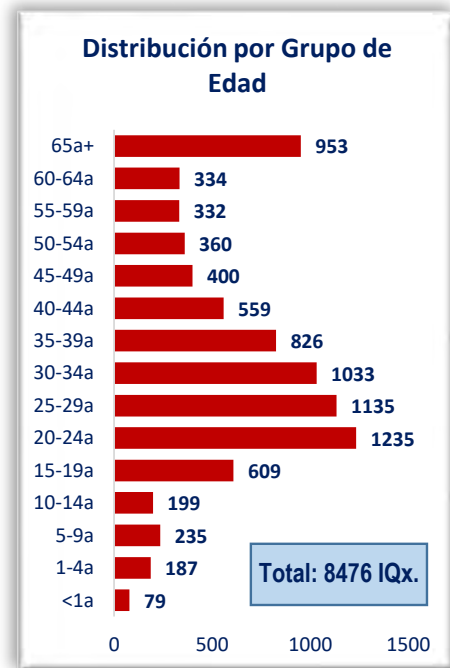
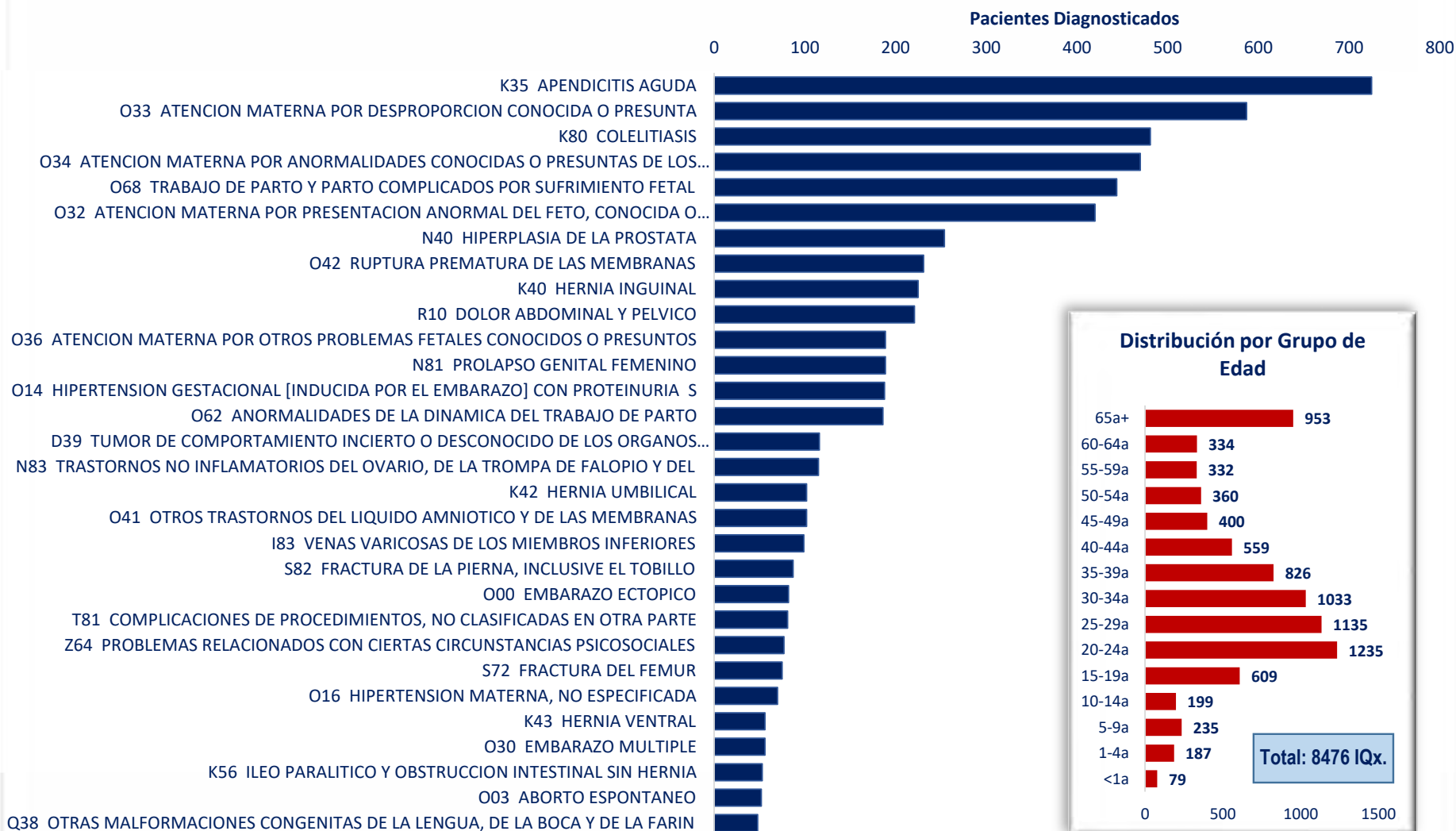
**30 PRINCIPALES DIAGNÓSTICOS MOTIVO DE INTERVENCIÓN QUIRÚRGICA MENSUAL POR TODO TIPO DE PROGRAMACIÓN**  
**Sala de Operaciones. Enero - Diciembre 2018**

N°	Diagnóstico de Ingreso a Intervención Quirúrgica	Total		Mes											
		N°	%	Ene	Feb	Mar	Abr	May	Jun	Jul	Ago	Sep	Oct	Nov	Dic
<b>TOTAL GENERAL</b>		<b>8476</b>	<b>100.00%</b>	<b>668</b>	<b>672</b>	<b>734</b>	<b>744</b>	<b>762</b>	<b>722</b>	<b>715</b>	<b>731</b>	<b>698</b>	<b>698</b>	<b>664</b>	<b>668</b>
<b>TOTAL 30 primeras causas de Operación</b>		<b>6081</b>	<b>71.74%</b>	<b>494</b>	<b>487</b>	<b>508</b>	<b>529</b>	<b>549</b>	<b>518</b>	<b>509</b>	<b>502</b>	<b>504</b>	<b>524</b>	<b>486</b>	<b>471</b>
1	K35 APENDICITIS AGUDA	725	8.55%	72	67	62	59	56	69	59	48	45	52	67	69
2	O33 ATENCION MATERNA POR DESPROPORCION CONOCIDA O PRESUNTA	587	6.93%	43	31	49	51	49	42	53	59	55	48	52	55
3	K80 COELITIASIS	481	5.67%	41	38	44	40	38	45	49	42	39	36	35	34
4	O34 ATENCION MATERNA POR ANORMALIDADES CONOCIDAS O PRESUNTAS DE L	470	5.55%	50	47	38	39	50	45	30	28	42	35	36	30
5	O68 TRABAJO DE PARTO Y PARTO COMPLICADOS POR SUFRIMIENTO FETAL	444	5.24%	34	33	41	35	38	27	48	42	34	36	38	38
6	O32 ATENCION MATERNA POR PRESENTACION ANORMAL DEL FETO, CONOCIDA	420	4.96%	28	32	41	39	44	28	37	40	51	33	23	24
7	N40 HIPERPLASIA DE LA PROSTATA	254	3.00%	23	27	23	19	24	24	26	16	22	14	23	13
8	O42 RUPTURA PREMATURA DE LAS MEMBRANAS	231	2.73%	17	16	18	17	19	18	27	18	13	29	17	22
9	K40 HERNIA INGUINAL	225	2.65%	14	15	11	29	23	15	21	28	19	18	17	15
10	R10 DOLOR ABDOMINAL Y PELVICO	221	2.61%	22	15	20	22	20	14	15	13	20	26	17	17
11	O36 ATENCION MATERNA POR OTROS PROBLEMAS FETALES CONOCIDOS O PRES	189	2.23%	18	17	16	11	19	23	11	13	24	16	14	7
12	N81 PROLAPSO GENITAL FEMENINO	189	2.23%	13	10	24	16	15	19	17	17	21	14	12	11
13	O14 HIPERTENSION GESTACIONAL [INDUCIDA POR EL EMBARAZO] CON PROTEINI	188	2.22%	10	11	12	15	21	21	19	17	11	16	15	20
14	O62 ANORMALIDADES DE LA DINAMICA DEL TRABAJO DE PARTO	186	2.19%	15	13	9	17	14	21	13	16	12	25	16	15
15	D39 TUMOR DE COMPORTAMIENTO INCIERTO O DESCONOCIDO DE LOS ORGANOS	116	1.37%	8	9	12	16	11	12	7	7	3	13	12	6
16	N83 TRASTORNOS NO INFLAMATORIOS DEL OVARIO, DE LA TROMPA DE FALOPIO	115	1.36%	10	12	6	11	12	14	9	8	8	9	8	8
17	K42 HERNIA UMBILICAL	102	1.20%	4	8	11	8	13	10	5	6	13	10	8	6
18	O41 OTROS TRASTORNOS DEL LIQUIDO AMNIOTICO Y DE LAS MEMBRANAS	102	1.20%	8	9	5	12	16	11	4	8	9	5	3	12
19	I83 VENAS VARICOSAS DE LOS MIEMBROS INFERIORES	99	1.17%	4	8	8	5	15	6	2	6	6	14	13	12
20	S82 FRACTURA DE LA PIERNA, INCLUSIVE EL TOBILLO	87	1.03%	9	9	6	5	3	5	7	13	6	13	8	3
21	O00 EMBARAZO ECTOPICO	82	0.97%	8	7	7	10	2	6	6	9	4	10	7	6
22	T81 COMPLICACIONES DE PROCEDIMIENTOS, NO CLASIFICADAS EN OTRA PARTE	81	0.96%	4	14	4	5	6	8	6	3	7	6	14	4
23	Z64 PROBLEMAS RELACIONADOS CON CIERTAS CIRCUNSTANCIAS PSICOSOCIALES	77	0.91%	4	6	5	10	8	9	7	7	12	1	5	3
24	S72 FRACTURA DEL FEMUR	75	0.88%	2	8	5	8	6	5	5	6	5	10	8	7
25	O16 HIPERTENSION MATERNA, NO ESPECIFICADA	70	0.83%	8	10	3	7	6	3	8	6	7	6	2	4
26	K43 HERNIA VENTRAL	56	0.66%	6	2	5	6	6	4	4	5	5	6	4	3
27	O30 EMBARAZO MULTIPLE	56	0.66%	7	3	5	6	2	3	4	5	3	7	3	8
28	K56 ILEO PARALITICO Y OBSTRUCCION INTESTINAL SIN HERNIA	53	0.63%	4	4	7	2	5	6	3	8	2	5	3	4
29	O03 ABORTO ESPONTANEO	52	0.61%	6	3	9	2	2	2	7	4	4	8	2	3
30	Q38 OTRAS MALFORMACIONES CONGENITAS DE LA LENGUA, DE LA BOCA Y DE LA	48	0.57%	2	3	2	7	6	3		4	2	3	4	12

FUENTE: Libro de Registro de Sala de Operaciones/ Sistema de Información OEI HMA

ERCh/CAR/MRCh/Jorge Q.

### 30 Principales Diagnósticos motivo de Intervención Quirúrgica por todo Tipo de Programación Sala de Operaciones. Año 2018



Fuente: Libro de Registro de Sala de Operaciones - Sistema de Información OEI HMA  
ERChA/CAR/Jorge Q.



**30 PRINCIPALES DIAGNÓSTICOS MOTIVO DE INTERVENCIÓN QUIRÚRGICA MENSUAL SEGÚN TIPO DE PROGRAMACIÓN**  
**Sala de Operaciones. Enero - Diciembre 2018**

N°	Tipo de Programación / Diagnóstico de Ingreso	Total		Mes											
		N°	%	Ene	Feb	Mar	Abr	May	Jun	Jul	Ago	Sep	Oct	Nov	Dic
<b>TOTAL GENERAL - EMERGENCIA</b>		<b>4377</b>	<b>100.00%</b>	<b>367</b>	<b>347</b>	<b>382</b>	<b>379</b>	<b>381</b>	<b>376</b>	<b>379</b>	<b>361</b>	<b>348</b>	<b>357</b>	<b>334</b>	<b>366</b>
<b>TOTAL 30 primeras causas de Operación</b>		<b>3788</b>	<b>86.54%</b>	<b>313</b>	<b>310</b>	<b>315</b>	<b>320</b>	<b>326</b>	<b>336</b>	<b>335</b>	<b>307</b>	<b>297</b>	<b>318</b>	<b>289</b>	<b>322</b>
1	K35 APENDICITIS AGUDA	720	16.45%	72	67	62	59	56	69	59	48	45	51	66	66
2	O68 TRABAJO DE PARTO Y PARTO COMPLICADOS POR SUFRIMIENTO FETAL	435	9.94%	33	33	40	35	38	27	47	42	34	34	37	35
3	O33 ATENCION MATERNA POR DESPROPORCION CONOCIDA O PRESUNTA	411	9.39%	24	17	35	38	38	35	32	47	40	32	30	43
4	O32 ATENCION MATERNA POR PRESENTACION ANORMAL DEL FETO, CONOCIDA O PRESUNTA	256	5.85%	17	22	23	24	24	13	23	19	36	19	17	19
5	O42 RUPTURA PREMATURA DE LAS MEMBRANAS	221	5.05%	16	16	18	17	18	18	25	17	13	26	17	20
6	O34 ATENCION MATERNA POR ANORMALIDADES CONOCIDAS O PRESUNTAS DE LOS ORGANOS	221	5.05%	23	18	15	19	23	20	16	15	13	18	18	23
7	R10 DOLOR ABDOMINAL Y PELVICO	214	4.89%	21	15	20	21	20	13	14	12	20	25	17	16
8	O14 HIPERTENSION GESTACIONAL [INDUCIDA POR EL EMBARAZO] CON PROTEINURIA	182	4.16%	9	11	11	15	21	21	18	16	11	16	14	19
9	O62 ANORMALIDADES DE LA DINAMICA DEL TRABAJO DE PARTO	153	3.50%	14	11	8	14	11	20	10	11	10	21	14	9
10	O36 ATENCION MATERNA POR OTROS PROBLEMAS FETALES CONOCIDOS O PRESUNTOS	146	3.34%	16	15	15	9	8	20	7	9	18	14	10	5
11	O41 OTROS TRASTORNOS DEL LIQUIDO AMNIOTICO Y DE LAS MEMBRANAS	98	2.24%	7	9	5	12	16	11	4	7	8	5	2	12
12	O00 EMBARAZO ECTOPICO	81	1.85%	8	7	7	10	2	6	6	9	4	10	6	6
13	T81 COMPLICACIONES DE PROCEDIMIENTOS, NO CLASIFICADAS EN OTRA PARTE	58	1.33%	3	12	2	3	6	7	4	3	4	4	9	1
14	O16 HIPERTENSION MATERNA, NO ESPECIFICADA	57	1.30%	5	9	3	6	5	2	8	4	6	5	1	3
15	K56 ILEO PARALITICO Y OBSTRUCCION INTESTINAL SIN HERNIA	53	1.21%	4	4	7	2	5	6	3	8	2	5	3	4
16	O03 ABORTO ESPONTANEO	52	1.19%	6	3	9	2	2	2	7	4	4	8	2	3
17	O63 TRABAJO DE PARTO PROLONGADO	43	0.98%	2	4	6	4	3	2	9	4	3		3	3
18	S36 TRAUMATISMO DE ORGANOS INTRAABDOMINALES	38	0.87%	4	4	1	3	4	3	2	1	4	2	5	5
19	O45 DESPRENDIMIENTO PREMATURO DE LA PLACENTA [ABRUPTIO PLACENTAE]	38	0.87%	3	6	4	2	3	7	2	1		2	4	4
20	I62 OTRAS HEMORRAGIAS INTRACRANEALES NO TRAUMATICAS	37	0.85%	3	4	5	1	1	1	4	3	5	3	1	6
21	O71 OTRO TRAUMA OBSTETRICO	35	0.80%	5	1	3	4	3	5	1	3	3	3	2	2
22	O30 EMBARAZO MULTIPLE	35	0.80%	3	2	3	4	1	3	3	4	2	5	2	3
23	O08 COMPLICACIONES CONSECUTIVAS AL ABORTO, AL EMBARAZO ECTOPICO Y AL EMBARAZO MORTO	34	0.78%	3	1	2	2	3	7	6	1	5	2	1	1
24	K81 COLECISTITIS	31	0.71%	2	8		2	7	2	3	3		1	1	2
25	N83 TRASTORNOS NO INFLAMATORIOS DEL OVARIO, DE LA TROMPA DE FALOPIO Y DEL UTERO	29	0.66%	2	3	3	5	3	2	2	1	1	3	2	2
26	O44 PLACENTA PREVIA	26	0.59%		2	3	2		3	6	5	1	1	2	1
27	S06 TRAUMATISMO INTRACRANEAL	24	0.55%	2	2	1	2	2	4	1	6		1	1	2
28	K80 COLELITIASIS	21	0.48%	4	1	3	2	2	2	6	1				
29	S52 FRACTURA DEL ANTEBRAZO	20	0.46%	1	1			1	3	4	3	1	1		5
30	R02 GANGRENA, NO CLASIFICADA EN OTRA PARTE	19	0.43%	1	2	1	1		2	3		4	1	2	2

FUENTE: Libro de Registro de Sala de Operaciones/ Sistema de Información OEI HMA

ERCh/CAR/MRCh/Jorge Q.

**30 PRINCIPALES DIAGNÓSTICOS MOTIVO DE INTERVENCIÓN QUIRÚRGICA MENSUAL SEGÚN TIPO DE PROGRAMACIÓN**  
**Sala de Operaciones. Enero - Diciembre 2018**

N°	Tipo de Programación / Diagnóstico de Ingreso	Total		Mes											
		N°	%	Ene	Feb	Mar	Abr	May	Jun	Jul	Ago	Sep	Oct	Nov	Dic
	<b>TOTAL GENERAL - ELECTIVAS</b>	<b>3608</b>	<b>100.00%</b>	<b>264</b>	<b>281</b>	<b>299</b>	<b>317</b>	<b>336</b>	<b>305</b>	<b>304</b>	<b>325</b>	<b>323</b>	<b>296</b>	<b>298</b>	<b>260</b>
	<b>TOTAL 30 primeras causas de Operación</b>	<b>2628</b>	<b>72.84%</b>	<b>200</b>	<b>215</b>	<b>210</b>	<b>225</b>	<b>248</b>	<b>232</b>	<b>229</b>	<b>227</b>	<b>239</b>	<b>222</b>	<b>215</b>	<b>166</b>
1	K80 COLELITIASIS	460	12.75%	37	37	41	38	36	43	43	41	39	36	35	34
2	N40 HIPERPLASIA DE LA PROSTATA	253	7.01%	23	27	23	19	24	23	26	16	22	14	23	13
3	O34 ATENCION MATERNA POR ANORMALIDADES CONOCIDAS O PRESUNTAS DE LOS ORG	249	6.90%	27	29	23	20	27	25	14	13	29	17	18	7
4	N81 PROLAPSO GENITAL FEMENINO	182	5.04%	12	10	23	16	15	19	16	17	20	13	11	10
5	O33 ATENCION MATERNA POR DESPROPORCION CONOCIDA O PRESUNTA	176	4.88%	19	14	14	13	11	7	21	12	15	16	22	12
6	O32 ATENCION MATERNA POR PRESENTACION ANORMAL DEL FETO, CONOCIDA O PRESU	164	4.55%	11	10	18	15	20	15	14	21	15	14	6	5
7	K40 HERNIA INGUINAL	158	4.38%	11	11	7	20	16	12	13	19	14	12	13	10
8	D39 TUMOR DE COMPORTAMIENTO INCIERTO O DESCONOCIDO DE LOS ORGANOS GENIT	111	3.08%	7	9	11	15	10	12	7	7	3	13	11	6
9	N83 TRASTORNOS NO INFLAMATORIOS DEL OVARIO, DE LA TROMPA DE FALOPIO Y DEL	86	2.38%	8	9	3	6	9	12	7	7	7	6	6	6
10	I83 VENAS VARICOSAS DE LOS MIEMBROS INFERIORES	85	2.36%	4	8	7	5	12	6	2	3	6	9	12	11
11	K42 HERNIA UMBILICAL	80	2.22%	1	5	9	8	10	6	4	6	10	7	8	6
12	S82 FRACTURA DE LA PIERNA, INCLUSIVE EL TOBILLO	79	2.19%	5	8	6	4	3	5	7	13	6	12	8	2
13	S72 FRACTURA DEL FEMUR	67	1.86%		7	5	8	6	5	4	5	4	8	8	7
14	K43 HERNIA VENTRAL	46	1.27%	5		2	6	5	4	2	5	4	6	4	3
15	O36 ATENCION MATERNA POR OTROS PROBLEMAS FETALES CONOCIDOS O PRESUNTOS	43	1.19%	2	2	1	2	11	3	4	4	6	2	4	2
16	C50 TUMOR MALIGNO DE LA MAMA	35	0.97%	2	1	2	3	2	6	6	3	3	3	2	2
17	O62 ANORMALIDADES DE LA DINAMICA DEL TRABAJO DE PARTO	32	0.89%	1	2	1	3	3	1	3	5	2	4	1	6
18	D25 LEIOMIOMA DEL UTERO	30	0.83%	4	1			2	2	6	3	2	5	1	4
19	D48 TUMOR DE COMPORTAMIENTO INCIERTO O DESCONOCIDO DE OTROS SITIOS Y DE LO	28	0.78%	2	4	1	4		1	4	2	4	2	2	2
20	N84 POLIPO DEL TRACTO GENITAL FEMENINO	27	0.75%	5			3	1	4	4	4		3	1	2
21	N87 DISPLASIA DEL CUELLO UTERINO	26	0.72%		1	1	4	7	1	1	3	1	4	3	
22	K82 OTRAS ENFERMEDADES DE LA VESICULA BILIAR	26	0.72%	4	4	3		4	5	2		1	1	1	1
23	H65 OTITIS MEDIA NO SUPURATIVA	25	0.69%	1	2		3	3	1	3	3	3	3	2	1
24	T90 SECUELAS DE TRAUMATISMOS DE LA CABEZA	25	0.69%	1	3	1	2	3	2	1	4	1	1	3	3
25	S02 FRACTURA DE HUESOS DEL CRANEO Y DE LA CARA	24	0.67%	1		2	3	1	3	3	2	3	4	1	1
26	S52 FRACTURA DEL ANTEBRAZO	23	0.64%	2	2	1		2	3	3	4	2	1	1	2
27	T81 COMPLICACIONES DE PROCEDIMIENTOS, NO CLASIFICADAS EN OTRA PARTE	23	0.64%	1	2	2	2		1	2		3	2	5	3
28	D44 TUMOR DE COMPORTAMIENTO INCIERTO O DESCONOCIDO DE LAS GLANDULAS END	22	0.61%		1	2	1	2	2	5	2	2	2		3
29	Z64 PROBLEMAS RELACIONADOS CON CIERTAS CIRCUNSTANCIAS PSICOSOCIALES	22	0.61%	1	3	1	2	2	1		1	9	1		1
30	D37 TUMOR DE COMPORTAMIENTO INCIERTO O DESCONOCIDO DE LA CAVIDAD BUCAL Y	21	0.58%	3	3			1	2	2	2	3	1	3	1

FUENTE: Libro de Registro de Sala de Operaciones/ Sistema de Información OEI HMA

ERCh/CAR/MRCh/Jorge Q.

**30 PRINCIPALES DIAGNÓSTICOS MOTIVO DE INTERVENCIÓN QUIRÚRGICA SEGÚN TIPO DE PROGRAMACIÓN**  
**Sala de Operaciones. Enero - Diciembre 2018**

N°	Tipo de Programación / Diagnóstico de Ingreso	Total		Mes											
		N°	%	Ene	Feb	Mar	Abr	May	Jun	Jul	Ago	Sep	Oct	Nov	Dic
<b>TOTAL GENERAL - ELECTIVAS</b>		<b>491</b>	<b>100.00%</b>	<b>37</b>	<b>44</b>	<b>53</b>	<b>48</b>	<b>45</b>	<b>41</b>	<b>32</b>	<b>45</b>	<b>27</b>	<b>45</b>	<b>32</b>	<b>42</b>
<b>TOTAL 30 primeras causas de Operación</b>		<b>420</b>	<b>85.54%</b>	<b>28</b>	<b>36</b>	<b>46</b>	<b>42</b>	<b>40</b>	<b>35</b>	<b>28</b>	<b>41</b>	<b>25</b>	<b>38</b>	<b>27</b>	<b>34</b>
1	Z64 PROBLEMAS RELACIONADOS CON CIERTAS CIRCUNSTANCIAS PSICOSOCIALES	55	13.10%	3	3	4	8	6	8	7	6	3		5	2
2	K40 HERNIA INGUINAL	55	13.10%	3	3	3	6	6	3	6	7	5	5	4	4
3	Q38 OTRAS MALFORMACIONES CONGENITAS DE LA LENGUA, DE LA BOCA Y DE LA FARIN	48	11.43%	2	3	2	7	6	3		4	2	3	4	12
4	Q53 TESTICULO NO DESCENDIDO	39	9.29%	2	8	3	2	4	1	4	5	3	5	2	
5	N47 PREPUCIO REDUNDANTE, FIMOSIS Y PARAFIMOSIS	27	6.43%	3	1	6	2	1	2	1	3	4	2		2
6	N30 CISTITIS	22	5.24%		2	5	2	2	3	2	2	1	2		1
7	J34 OTROS TRASTORNOS DE LA NARIZ Y DE LOS SENOS PARANASALES	17	4.05%	2	1	3		1	4	1				2	3
8	N87 DISPLASIA DEL CUELLO UTERINO	15	3.57%	1		3	3		1	1	2	1			3
9	H02 OTROS TRASTORNOS DE LOS PÁRPADOS	14	3.33%	2		1	3		2		3	2			1
10	I83 VENAS VARICOSAS DE LOS MIEMBROS INFERIORES	12	2.86%			1		3			3		4	1	
11	D38 TUMOR DE COMPORTAMIENTO INCIERTO O DESCONOCIDO DEL OIDO MEDIO Y DE LO	12	2.86%		1	3		1		1	2	1	2	1	
12	K42 HERNIA UMBILICAL	12	2.86%	2	2	1		3	1	1			2		
13	H00 ORZUELO Y CALACIO	11	2.62%	3	3	1					1		2	1	
14	D23 OTROS TUMORES BENIGNOS DE LA PIEL	8	1.90%		1		1		1	1	1		1	2	
15	Q35 FISURA DEL PALADAR	8	1.90%			1	1			1		1	3		1
16	N97 INFERTILIDAD FEMENINA	6	1.43%		1	2			1		1			1	
17	L72 QUISTE FOLICULAR DE LA PIEL Y DEL TEJIDO SUBCUTANEO	6	1.43%		2		1		1				1		1
18	J35 ENFERMEDADES CRONICAS DE LAS AMIGDALAS Y DE LAS ADENOIDES	6	1.43%	2	1	1	1						1		
19	D17 TUMORES BENIGNOS LIPOMATOSOS	6	1.43%			1	1	1					3		
20	I86 VARICES DE OTROS SITIOS	5	1.19%				1	1					1	1	1
21	D48 TUMOR DE COMPORTAMIENTO INCIERTO O DESCONOCIDO DE OTROS SITIOS Y DE LO	5	1.19%		2		1	1				1			
22	Q17 OTRAS MALFORMACIONES CONGENITAS DEL OIDO	5	1.19%					3	1	1					
23	L91 TRASTORNOS HIPERTROFICOS DE LA PIEL	5	1.19%	1			2	1						1	
24	N43 HIDROCELE Y ESPERMATOCELE	5	1.19%			3			1						1
25	T95 SECUELAS DE QUEMADURAS, CORROSIONES Y CONGELAMIENTOS	3	0.71%		2					1					
26	N81 PROLAPSO GENITAL FEMENINO	3	0.71%	1									1		1
27	H04 TRASTORNOS DEL APARATO LAGRIMAL	3	0.71%			2			1						
28	Q36 LABIO LEPORINO	3	0.71%	1								1			1
29	L97 ULCERA DE MIEMBRO INFERIOR, NO CLASIFICADA EN OTRA PARTE	2	0.48%								1			1	
30	N20 CALCULO DEL RI?ON Y DEL URETER	2	0.48%						1					1	

FUENTE: Libro de Registro de Sala de Operaciones/ Sistema de Información OEI HMA

ERCh/CAR/MRCh/Jorge Q.

**30 PRINCIPALES DIAGNÓSTICOS MOTIVO DE INTERVENCIÓN QUIRÚRGICA MENSUAL SEGÚN TIPO DE PROGRAMACIÓN AMBULATORIA**  
**Centros de Cirugía Mayor en Consulta Externa. Enero - Diciembre 2018**

N°	Tipo de Programación / Diagnóstico de Ingreso	Total		Mes											
		N°	%	Ene	Feb	Mar	Abr	May	Jun	Jul	Ago	Sep	Oct	Nov	Dic
	<b>TOTAL GENERAL</b>	<b>1376</b>	<b>100.00%</b>	<b>63</b>	<b>89</b>	<b>111</b>	<b>145</b>	<b>180</b>	<b>125</b>	<b>108</b>	<b>108</b>	<b>112</b>	<b>145</b>	<b>109</b>	<b>81</b>
	<b>TOTAL 30 primeras causas de Cirugía Mayor</b>	<b>1140</b>	<b>82.85%</b>	<b>54</b>	<b>77</b>	<b>92</b>	<b>133</b>	<b>150</b>	<b>105</b>	<b>91</b>	<b>90</b>	<b>94</b>	<b>107</b>	<b>87</b>	<b>62</b>
1	H25 CATARATA SENIL	239	17.37%	16	25	26	23	31	18	12	20	28	17	23	
2	H26 OTRAS CATARATAS	152	11.05%	4	11	24	22	19	21	12	16	4	18	3	
3	J34 OTROS TRASTORNOS DE LA NARIZ Y DE LOS SENOS PARANASALES	138	10.03%	10	6	10	15	16	13	18	12	14	14	4	6
4	D48 TUMOR DE COMPORTAMIENTO INCIERTO O DESCONOCIDO DE OTROS SITIO	90	6.54%	7	4	1	16	14	13	2	1	3	10	10	9
5	L98 OTROS TRASTORNOS DE LA PIEL Y DEL TEJIDO SUBCUTANEO, NO CLASIFICAD	49	3.56%	2	5	4	2	5	7	2	7	3	4	4	4
6	H35 OTROS TRASTORNOS DE LA RETINA	37	2.69%				3	8	6	8	1	5	4	2	
7	L91 TRASTORNOS HIPERTROFICOS DE LA PIEL	36	2.62%		1		8	2	1	6	4	4	2	3	5
8	L72 QUISTE FOLICULAR DE LA PIEL Y DEL TEJIDO SUBCUTANEO	33	2.40%		6		1	5	1	3	7	2	1	5	2
9	L97 ULCERA DE MIEMBRO INFERIOR, NO CLASIFICADA EN OTRA PARTE	31	2.25%	8	1		3	6	1	3	1		4	2	2
10	D22 NEVO MELANOCITICO	31	2.25%		1	2	2	1	2	2	8	2	5	4	2
11	H40 GLAUCOMA	29	2.11%	1	1	3	2	4	5	2	3	5	1	2	
12	D44 TUMOR DE COMPORTAMIENTO INCIERTO O DESCONOCIDO DE LAS GLANDU	26	1.89%				1	6	4	2	2	3	4	1	3
13	D17 TUMORES BENIGNOS LIPOMATOSOS	22	1.60%			1	3		2	3		2	3	2	6
14	D23 OTROS TUMORES BENIGNOS DE LA PIEL	19	1.38%			1	1	2		2	1	5		2	5
15	K07 ANOMALIAS DENTOFACIALES [INCLUSO LA MALOCCLUSION]	18	1.31%		1		8	5				2			2
16	H27 OTROS TRASTORNOS DEL CRISTALINO	17	1.24%		1	3	2	4	1	3			1	2	
17	J31 RINITIS, RINOFARINGITIS Y FARINGITIS CRONICAS	16	1.16%	1	1	2	1	2	1	1	1	3	1		2
18	D37 TUMOR DE COMPORTAMIENTO INCIERTO O DESCONOCIDO DE LA CAVIDAD	15	1.09%				4	6	2	1				2	
19	H28 CATARATA Y OTROS TRASTORNOS DEL CRISTALINO EN ENFERMEDADES CLAS	15	1.09%	1	5	2	3			1	1	1		1	
20	L90 TRASTORNOS ATROFICOS DE LA PIEL	15	1.09%	1	1	3	1		1			1	2	4	1
21	E04 OTROS BOCIOS NO TOXICOS	13	0.94%				3		2	3			4	1	
22	S02 FRACTURA DE HUESOS DEL CRANEO Y DE LA CARA	13	0.94%				3	3		1	1	1	1	3	
23	S69 OTROS TRAUMATISMOS Y LOS NO ESPECIFICADOS DE LA MU?ECA Y DE LA M	13	0.94%	2	1	3		1	1				1	2	2
24	S01 HERIDA DE LA CABEZA	11	0.80%			1	1	3		1	1	2		2	
25	Q17 OTRAS MALFORMACIONES CONGENITAS DEL OIDO	11	0.80%	1	2				1	1		1	2		3
26	L02 ABSCESO CUTANEO, FURUNCULO Y CARBUNCO	11	0.80%				3	1		1	2		4		
27	D10 TUMOR BENIGNO DE LA BOCA Y DE LA FARINGE	11	0.80%					2	2		1		2	1	3
28	R59 ADENOMEGALIA	10	0.73%				2	1					1	2	4
29	H02 OTROS TRASTORNOS DE LOS PARPADOS	10	0.73%			1		3		1		3	1		1
30	H33 DESPRENDIMIENTO Y DESGARRO DE LA RETINA	9	0.65%		4	5									

FUENTE: Libro de Registro de Sala de Operaciones/ Sistema de Información OEI HMA

ERCh/CAR/MRCh/Jorge Q.

**INTERVENCIONES QUIRÚRGICAS POR CENTRO OPERATORIO SEGÚN GRUPO DE EDAD**  
**Año 2018**

**Sala de Operaciones**

Tipo de Programación / Sexo	TOTAL	Grupo de Edad														
		<1a	1-4a	5-9a	10-14a	15-19a	20-24a	25-29a	30-34a	35-39a	40-44a	45-49a	50-54a	55-59a	60-64a	65a+
<b>TOTAL</b>	<b>8476</b>	<b>79</b>	<b>187</b>	<b>235</b>	<b>199</b>	<b>609</b>	<b>1235</b>	<b>1135</b>	<b>1033</b>	<b>826</b>	<b>559</b>	<b>399</b>	<b>360</b>	<b>332</b>	<b>334</b>	<b>954</b>
Femenino	6257	31	68	79	79	490	1062	1004	932	698	429	304	263	199	206	413
Masculino	2219	48	119	156	120	119	173	131	101	128	130	95	97	133	128	541
<b>EMERGENCIA</b>	<b>4377</b>	<b>50</b>	<b>36</b>	<b>134</b>	<b>137</b>	<b>464</b>	<b>955</b>	<b>776</b>	<b>652</b>	<b>441</b>	<b>227</b>	<b>92</b>	<b>88</b>	<b>74</b>	<b>57</b>	<b>194</b>
Femenino	3451	19	14	45	55	395	847	695	595	376	159	58	48	32	30	83
Masculino	926	31	22	89	82	69	108	81	57	65	68	34	40	42	27	111
<b>ELECTIVA</b>	<b>3607</b>	<b>6</b>	<b>17</b>	<b>15</b>	<b>36</b>	<b>131</b>	<b>268</b>	<b>341</b>	<b>354</b>	<b>348</b>	<b>312</b>	<b>285</b>	<b>250</b>	<b>245</b>	<b>264</b>	<b>735</b>
Femenino	2564	3	14	10	15	87	209	294	315	291	257	231	196	160	167	315
Masculino	1043	3	3	5	21	44	59	47	39	57	55	54	54	85	97	420
<b>AMBULATORIA</b>	<b>492</b>	<b>23</b>	<b>134</b>	<b>86</b>	<b>26</b>	<b>14</b>	<b>12</b>	<b>18</b>	<b>27</b>	<b>37</b>	<b>20</b>	<b>22</b>	<b>22</b>	<b>13</b>	<b>13</b>	<b>25</b>
Femenino	242	9	40	24	9	8	6	15	22	31	13	15	19	7	9	15
Masculino	250	14	94	62	17	6	6	3	5	6	7	7	3	6	4	10

FUENTE: Libro de Registro de Sala de Operaciones/ Sistema de Información OEI HMA  
ERCh/CAR/MRCh/Jorge Q.

**Centros de Cirugía Mayor en Consulta Externa**

Programación Ambulatoria / Sexo	TOTAL	Grupo de Edad														
		<1a	1-4a	5-9a	10-14a	15-19a	20-24a	25-29a	30-34a	35-39a	40-44a	45-49a	50-54a	55-59a	60-64a	65a+
<b>TOTAL</b>	<b>1376</b>	<b>3</b>	<b>8</b>	<b>9</b>	<b>30</b>	<b>67</b>	<b>89</b>	<b>64</b>	<b>50</b>	<b>70</b>	<b>89</b>	<b>86</b>	<b>99</b>	<b>78</b>	<b>115</b>	<b>519</b>
Femenino	706	2	3	5	12	24	28	34	26	35	50	53	60	53	65	256
Masculino	670	1	5	4	18	43	61	30	24	35	39	33	39	25	50	263

FUENTE: Libro Registro de Centros Quirúrgicos de Consulta Externa / Sistema de Información OEI HMA  
ERCh/CAR/MRCh/Jorge Q.

**Centro Quirúrgico de Centro Obstétrico \***

Programación Ambulatoria / Sexo	TOTAL	Grupo de Edad														
		<1a	1-4a	5-9a	10-14a	15-19a	20-24a	25-29a	30-34a	35-39a	40-44a	45-49a	50-54a	55-59a	60-64a	65a+
<b>TOTAL</b>	<b>228</b>	<b>-</b>	<b>-</b>	<b>-</b>	<b>1</b>	<b>2</b>	<b>6</b>	<b>10</b>	<b>10</b>	<b>14</b>	<b>26</b>	<b>22</b>	<b>18</b>	<b>26</b>	<b>39</b>	<b>54</b>
Femenino	152				1	5	8	9	10	23	20	9	16	25	26	
Masculino	76				1	1	1	2	1	4	3	2	9	10	14	28

\* No están incluidos los Procedimientos Obstétricos realizados (1372)

FUENTE: Libro Registro de los Servicios Operativos / Sistema de Información OEI HMA  
ERCh/CAR/MRCh/Jorge Q.

INTERVENCIONES QUIRÚRGICAS AGRUPADAS POR CENTRO OPERATORIO SEGÚN GRUPO DE EDAD  
Año 2018

Sala de Operaciones

Tipo de Programación / Sexo	TOTAL	Grupo de Edad														
		<1a	1-4a	5-9a	10-14a	15-19a	20-24a	25-29a	30-34a	35-39a	40-44a	45-49a	50-54a	55-59a	60-64a	65a+
<b>TOTAL GENERAL</b>	<b>8476</b>	<b>79</b>	<b>187</b>	<b>235</b>	<b>199</b>	<b>609</b>	<b>1235</b>	<b>1135</b>	<b>1033</b>	<b>826</b>	<b>559</b>	<b>399</b>	<b>360</b>	<b>332</b>	<b>334</b>	<b>954</b>
<b>TOTAL Principales 15 IQx.</b>	<b>8346</b>	<b>76</b>	<b>184</b>	<b>233</b>	<b>198</b>	<b>609</b>	<b>1230</b>	<b>1130</b>	<b>1027</b>	<b>815</b>	<b>548</b>	<b>389</b>	<b>343</b>	<b>314</b>	<b>318</b>	<b>932</b>
Subsección Maternidad	3277				18	359	858	767	683	432	149	6	2		2	1
Subsección Sistema Digestivo	2479	46	104	142	110	135	201	201	179	212	202	173	169	153	121	331
Femenino	1437	19	39	57	36	66	111	126	125	142	137	128	115	97	78	161
Masculino	1042	27	65	85	74	69	90	75	54	70	65	45	54	56	43	170
Subsección Sistema Genital Femenino	679			1	8	16	38	40	60	81	84	110	69	49	43	80
Subsección Sistema Musculoquelético	530	4	12	37	24	33	35	34	31	28	31	28	34	26	41	132
Femenino	217	1	7	11	6	11	7	12	11	4	8	11	18	7	22	81
Masculino	313	3	5	26	18	22	28	22	20	24	23	17	16	19	19	51
Subsección Sistema Genital Masculino	377	1	33	28	12	2	4	3	4	4	8	2	5	23	34	214
Subsección Sistema Tegumentario	258	2	19	13	16	17	13	25	12	14	25	10	16	12	16	48
Femenino	137	1	9	4	3	12	2	23	9	7	14	5	10	6	13	19
Masculino	121	1	10	9	13	5	11	2	3	7	11	5	6	6	3	29
Subsección Sistema Nervioso	223	13	3	3	2	8	27	16	10	9	18	17	12	15	21	49
Femenino	84	3	2	1	1	1	5	4	3	4	10	10	7	4	8	21
Masculino	139	10	1	2	1	7	22	12	7	5	8	7	5	11	13	28
Subsección Sistema Cardiovascular	144					2	9	5	8	11	10	11	18	12	15	43
Femenino	78						2	1	5	6	6	5	11	9	11	22
Masculino	66					2	7	4	3	5	4	6	7	3	4	21
Subsección Sistema Respiratorio	125	2	1		1	13	11	8	10	11	8	17	6	7	10	20
Femenino	53	2	1		1	6	5	2	4	2	2	9	4	3	5	7
Masculino	72					7	6	6	6	9	6	8	2	4	5	13
Subsección Complicaciones del Embarazo	97				2	17	26	22	21	8	1					
Subsección Sistema Urinario	86				1		4	2	3	6	8	8	14	12	14	14
Femenino	58						1	1	2	5	6	6	14	6	11	6
Masculino	28				1		3	1	1	1	2	2		6	3	8
Subsección Sistema Endocrino	55		1	3			2	1	2	4	6	8	5	9	8	6
Femenino	48			1			2	1	2	4	6	8	5	8	6	5
Masculino	7		1	2										1	2	1
Subsección Sistema Auditivo	34		3		3	2	2	1	2	1	3	3	5	3	4	2
Femenino	26		2		2	1	2		2		2	3	4	3	3	2
Masculino	8		1		1	1		1		1	1		1		1	
Subsección Ojos y Anexos Oculares	33	4	7	5	1		2		2		1	3	1	1	2	4
Femenino	18	2	5	2	1		2		1		1	1	1	1	1	1
Masculino	15	2	2	3					1			2		1	1	3
Subsección Radiología Diagnóstica (Dx.por Imágenes)	18				1	2	2	5	1		1	1	1	1	1	1
Femenino	12			1	1		1	4	1		1		1		1	1
Masculino	6					2	1	1				1		1		
Subsección Cirugía Oral	17	4	1			3		2	2		1			3		1
Femenino	5	2	1			1								2		
Masculino	12	2	1			2		2	2		1			1		1

FUENTE: Libro de Registro de Sala de Operaciones/ Sistema de Información OEI HMA

ERCh/CAR/MRCh/Jorge Q.

INTERVENCIONES QUIRÚRGICAS AGRUPADAS POR CENTRO OPERATORIO SEGÚN GRUPO DE EDAD  
Año 2018

Centros de Cirugía Mayor en Consulta Externa

Tipo de Programación / Sexo	TOTAL	Grupo de Edad														
		<1a	1-4a	5-9a	10-14a	15-19a	20-24a	25-29a	30-34a	35-39a	40-44a	45-49a	50-54a	55-59a	60-64a	65a+
<b>TOTAL GENERAL</b>	<b>1376</b>	<b>3</b>	<b>8</b>	<b>9</b>	<b>30</b>	<b>67</b>	<b>89</b>	<b>64</b>	<b>50</b>	<b>70</b>	<b>89</b>	<b>86</b>	<b>99</b>	<b>78</b>	<b>115</b>	<b>519</b>
<b>TOTAL Principales 5 IQx.</b>	<b>1285</b>															
Subsección Ojos y Anexos Oculares	534	1	1		1		4	2	1	8	10	19	26	30	45	386
Femenino	264						1		1	1	3	13	12	19	26	188
Masculino	270	1	1		1		3	2		7	7	6	14	11	19	198
Subsección Sistema Tegumentario	461	1	5	5	13	36	37	29	20	37	43	38	31	32	39	95
Femenino	244	1	2	2	5	18	11	14	12	20	24	24	18	22	23	48
Masculino	217		3	3	8	18	26	15	8	17	19	14	13	10	16	47
Subsección Sistema Respiratorio	183				3	22	34	13	20	14	16	12	19	6	11	13
Femenino	91				1	3	12	8	10	8	12	6	14	5	7	5
Masculino	92				2	19	22	5	10	6	4	6	5	1	4	8
Subsección Sistema Musculoesquelético	60		1		1	3	6	7	5	2	7	5	4	3	6	10
Femenino	17					1	1	2	1		2		2	2	4	4
Masculino	43		1		1	2	5	5	4	2	5	5	2	1	4	6
Subsección Sistema Digestivo	47			3	8	2	1	7	1	3	4	1	9	3	1	4
Femenino	32			2	4	2		5		3	4	1	6	2	3	3
Masculino	15			1	4		1	2	1			3	1	1	1	1

Centro Quirúrgico de Centro Obstétrico \*

Tipo de Programación / Sexo	TOTAL	Grupo de Edad														
		<1a	1-4a	5-9a	10-14a	15-19a	20-24a	25-29a	30-34a	35-39a	40-44a	45-49a	50-54a	55-59a	60-64a	65a+
<b>TOTAL GENERAL</b>	<b>228</b>				<b>1</b>	<b>2</b>	<b>6</b>	<b>10</b>	<b>10</b>	<b>14</b>	<b>26</b>	<b>22</b>	<b>18</b>	<b>26</b>	<b>39</b>	<b>54</b>
Subsección Sistema Cardiovascular	144					1	1	1	4	5	8	9	14	20	32	49
Femenino	72								3	1	5	7	6	10	18	21
Masculino	72					1		1	1	4	3	2	8	10	14	28
Subsección Sistema Genital Femenino	76						4	8	6	9	17	13	3	6	7	3
Subsección Sistema Tegumentario	6					1	1	1			1		1			1
Femenino	3					1					1					1
Masculino	3						1	1					1			
Subsección Sistema Musculoesquelético	2				1											1
Femenino	1															1
Masculino	1				1											

FUENTE: Libro de Registro de Sala de Operaciones/ Sistema de Información OEI HMA  
ERCh/CAR/MRCh/Jorge Q.

PRINCIPALES INTERVENCIONES QUIRÚRGICAS POR SERVICIO SEGÚN GRUPO DE EDAD  
Sala de Operaciones. Enero - Diciembre 2018

N°	Intervención Quirúrgica	TOTAL	Grupo de Edad														
			<1a	1-4a	5-9a	10-14a	15-19a	20-24a	25-29a	30-34a	35-39a	40-44a	45-49a	50-54a	55-59a	60-64a	65a+
	<b>GÍNECO-OBSTETRICIA</b>	<b>4153</b>			<b>1</b>	<b>27</b>	<b>399</b>	<b>940</b>	<b>848</b>	<b>785</b>	<b>540</b>	<b>244</b>	<b>119</b>	<b>72</b>	<b>51</b>	<b>44</b>	<b>83</b>
	<b>30 Principales Intervenciones Quirúrgicas</b>	<b>4050</b>			<b>1</b>	<b>27</b>	<b>394</b>	<b>931</b>	<b>836</b>	<b>772</b>	<b>520</b>	<b>235</b>	<b>106</b>	<b>66</b>	<b>48</b>	<b>41</b>	<b>73</b>
1	59514 Cesárea solamente	3230				17	356	846	759	672	425	145	6	2		1	1
2	57260 Colporrafia anteroposterior combinada	104									1	9	16	20	19	13	26
3	49000 Laparotomía exploradora, celiotomía exploradora con o sin biopsia(s) (procedimiento	97					6	19	17	19	14	8	8	4	1		1
4	58150 Histerectomía total o subtotal (cuerpo y cuello), con o sin extirpación de trompa(s), co	92						1	1	4	10	23	40	7	2	3	1
5	59812 Tratamiento de aborto incompleto, cualquier trimestre, completado quirúrgicamente	88				2	16	25	19	19	6	1					
6	58964 Laparotomía para estadiaje o reestadiaje de cáncer ovárico, tubárico o peritoneal prin	66			1	5	4	8	12	4	5	7	8	5	2	3	2
7	58260 Histerectomía vaginal de útero de 250 gramos o menor	58										2	2	8	15	11	20
8	58600 Ligadura o sección de trompa(s) de Falopio, abordaje abdominal o vaginal, unilateral	38						2	5	10	15	6					
9	58700 Salpingectomía, completa o parcial, unilateral o bilateral (procedimiento separado)	34					2	15	5	7	3	1		1			
10	58200 Histerectomía abdominal total, incluyendo vaginectomía parcial, y muestreo de gangli	31					2		1		4	6	6	5	2	1	4
11	58555 Histeroscopia diagnóstica (procedimiento separado)	26						1		2	6	4	5	4		1	3
12	58965 Laparotomía para estadiaje o reestadiaje de cáncer ovárico, tubárico o peritoneal prin	23					1	1	1	5	1	4	2	4	2		2
13	57520 Conización del cérvix, con o sin fulguración, con o sin dilatación y legrado, con o sin c	18						1	1	1	1	1	6	5		1	1
14	58605 Ligadura o sección de trompa(s) de Falopio, abordaje abdominal o vaginal, postparto	18							4	6	8						
15	59160 Legrado postparto	16				1	2	7	3	2		1					
16	58673 Laparoscopia quirúrgica; salpingostomía (salpingoneostomía)	14					1	1	5	4	2	1					
17	59416 Extracción de placenta (procedimiento separado)	13							1	5	5	2					
18	49200 Biopsia de masa abdominal o retroperitoneal, aguja percutánea	9								1	4	2	1				1
19	55250 Vasectomía, unilateral o bilateral (procedimiento separado), incluyendo examen(es) p	9								2	2	3	2				
20	58140 Miomectomía, Escisión de mioma(s) uterino(s), 1 a 4 mioma(s) intramurales con peso	7								1		4	1		1		
21	57280 Colpopexia, abordaje abdominal	7													2	3	2
22	59813 Aspiración manual endouterina (AMEU)	6					1		1	2	2						
23	57020 Colpocentesis (procedimiento separado)	6						2	1				1				6
24	57505 Legrado endocervical (no realizado como parte de una dilatación y legrado)	6					2	1		1			1				1
25	99197 Colocacion de malla sub-uretral tectica TOT	6													2	2	2
26	58720 Salpingo-ooforectomía, completa o parcial, unilateral o bilateral (procedimiento separ	6				1		1		1	2	1					
27	58322 Inseminación artificial intrauterina	6								2	3	1					
28	58180 Histerectomía abdominal supracervical o subtotal, con o sin extirpación de trompa(s),	6									1	1	2	1		1	
29	59100 Histerotomía, abdominal (p. ej. mola hidatiforme, óbito)	5						2	1	1						1	
30	58940 Ooforectomía, parcial o total, unilateral o bilateral	5				1	1			1		2					

FUENTE: Libro de Registro de Sala de Operaciones/ Sistema de Información OEI HMA  
ERCh/CAR/MRCh/Jorge Q.



**PRINCIPALES INTERVENCIONES QUIRÚRGICAS POR SERVICIO SEGÚN GRUPO DE EDAD**  
**Sala de Operaciones. Enero - Diciembre 2018**

N°	Intervención Quirúrgica	TOTAL	Grupo de Edad														
			<1a	1-4a	5-9a	10-14a	15-19a	20-24a	25-29a	30-34a	35-39a	40-44a	45-49a	50-54a	55-59a	60-64a	65a+
	<b>CIRUGÍA</b>	<b>1999</b>	<b>1</b>		<b>66</b>	<b>95</b>	<b>130</b>	<b>183</b>	<b>180</b>	<b>149</b>	<b>181</b>	<b>183</b>	<b>149</b>	<b>151</b>	<b>136</b>	<b>107</b>	<b>288</b>
	<b>30 Principales Intervenciones Quirúrgicas</b>	<b>1920</b>			<b>66</b>	<b>93</b>	<b>128</b>	<b>175</b>	<b>170</b>	<b>142</b>	<b>172</b>	<b>175</b>	<b>144</b>	<b>142</b>	<b>133</b>	<b>103</b>	<b>276</b>
1	47562 Laparoscopia quirúrgica, colecistectomía	484					8	16	43	48	53	64	62	50	47	37	56
2	44950 Apendicectomía	391			32	49	45	73	43	33	35	24	12	12	16	7	10
3	49000 Laparotomía exploradora, celiotomía exploradora con o sin biopsia(s) (procedimiento se	236			5	4	15	23	18	12	23	15	14	18	22	9	58
4	44970 Apendicectomía por laparoscopia	220			19	28	32	40	23	18	10	19	13	8	3	2	5
5	49496 Reparación, hernia inguinal inicial, lactante a término menor de 6 meses, o lactante pre	117					3	1	2	2	7	5	12	12	12	11	50
6	44951 Apendicectomía con drenaje	115			8	10	16	10	17	9	7	8	6	7	5	3	9
7	49580 Cura quirúrgica de hernia umbilical, menor de 5 años, reducible	98					1	2	5	8	17	14	7	11	6	9	18
8	47600 Colecistectomía	41				1	1	1	3	3	6	3	4	6	3	3	7
9	49498 Reparación, hernia inguinal inicial, lactante a término menor de 6 meses, o lactante pre	38						1		1	1	1	3	2	3	6	20
10	49565 Cura quirúrgica de eventración de pared abdominal reducible	35							1	1	2	2	5	5	5	4	10
11	49320 Laparoscopia diagnóstica, abdomen, peritoneo y epiplón, con o sin colección de muestra	22			2	1	2	2	4	1	3	3	1			1	2
12	49570 Cura quirúrgica de hernia epigástrica (p. ej. grasa preperitoneal); reducible (procedimie	17							2	1	2	1	3	3	1	1	3
13	49568 Implantación de malla u otra prótesis para corrección de hernia incisional o ventral o ma	13						1				1				3	8
14	46270 Tratamiento quirúrgico de fístula anal (fistulectomía/ fistulotomía) subcutánea	13						2			1	2	1	1	1	1	4
15	49002 Reapertura de laparotomía reciente	10							5		1	1					3
16	49322 Laparoscopia quirúrgica, con aspiración de cavidad o quiste (p. ej. quiste ovárico) (único	7					1			1		2				1	2
17	11011 Debridamiento de piel, tejido subcutáneo, fascia muscular y músculo, incluyendo remoci	6					1					1		1	1	1	1
18	49654 Laparoscopia quirúrgica, reparación de hernia incisional (incluye inserción de malla, cuar	6					1				1	1	1			2	
19	45130 Escisión de prolapso rectal, con anastomosis; abordaje perineal	6						1						1	3		1
20	49572 Cura quirúrgica de hernia epigástrica (p. ej. Grasa preperitoneal) incarcerada o estrang	5						1	1	2							2
21	49006 Laparotomía + lavado de cavidad c/s drenaje	5						1	1			3					
22	43361 Reconstrucción gastrointestinal por esofaguectomía previa, por lesión o fistula obstructiv	5						1	1		1					1	2
23	11042 Debridamiento de tejido subcutáneo (incluye piel y dermis); primeros 20.0 cm cuadrado	4									1	3					
24	49650 Laparoscopia quirúrgica, hernioplastia inguinal inicial	4												1	1		2
25	11400 Extirpación de lesión benigna incluyendo márgenes, que no sea verruga blanda, tronco,	4	1				1			1						1	
26	49675 Eventroplastía por vía laparoscópica	4										1		1	1		1
27	49566 Cura quirúrgica de eventración de pared abdominal incarcerada o estrangulada	4						1						2	1		
28	46080 Esfinterectomía anal, con división de esfínter (procedimiento separado)	4						1		1				1	1		
29	44901 Drenaje percutáneo de absceso apendicular	3					1					1					1
30	46250 Hemorroidectomía externa, 2 o más columnas/grupos	3									1				1		1

FUENTE: Libro de Registro de Sala de Operaciones/ Sistema de Información OEI HMA  
ERCh/CAR/MRCh/Jorge Q.

**PRINCIPALES INTERVENCIONES QUIRÚRGICAS POR SERVICIO SEGÚN GRUPO DE EDAD**  
**Sala de Operaciones. Enero - Diciembre 2018**

N°	Intervención Quirúrgica	TOTAL	Grupo de Edad														
			<1a	1-4a	5-9a	10-14a	15-19a	20-24a	25-29a	30-34a	35-39a	40-44a	45-49a	50-54a	55-59a	60-64a	65a+
	<b>TRAUMATOLOGÍA</b>	<b>496</b>	<b>2</b>	<b>11</b>	<b>33</b>	<b>31</b>	<b>25</b>	<b>25</b>	<b>38</b>	<b>26</b>	<b>27</b>	<b>30</b>	<b>28</b>	<b>32</b>	<b>18</b>	<b>38</b>	<b>132</b>
	<b>30 Principales Intervenciones Quirúrgicas</b>	<b>386</b>	<b>2</b>	<b>9</b>	<b>25</b>	<b>26</b>	<b>19</b>	<b>18</b>	<b>29</b>	<b>20</b>	<b>21</b>	<b>24</b>	<b>21</b>	<b>21</b>	<b>12</b>	<b>29</b>	<b>110</b>
1	11042 Debridamiento de tejido subcutáneo (incluye piel y dermis); primeros 20.0 cm cuadra	54				9	3	3	12	2	2	3	3	3		3	11
2	27590 Amputación, muslo, a través del fémur, cualquier nivel	32										2		2	2	7	19
3	22855 Remoción de instrumentación anterior	27				3	2		2	1	2	3	1	1	1	4	7
4	24515 Tratamiento abierto de fractura de diáfisis del húmero con placa/tornillos, con o sin ce	21		1	10	1	1		1	1		1	1	1	1	1	1
5	11011 Debridamiento de piel, tejido subcutáneo, fascia muscular y músculo, incluyendo rem	18			1	4		2	1		3		1	1		1	4
6	27535 Tratamiento abierto de fractura tibial, proximal (meseta); unicondilar, con o sin fijaci	18				1		1	2	3	1	2	2			1	5
7	27138 Revisión de Artroplastia total de cadera; componente femoral solamente, con o sin alc	18									1			1		4	12
8	27822 Tratamiento abierto de fractura trimaleolar del tobillo, incluyendo fijación interna, cua	16					2	1		2	2	2	1	2	2	1	1
9	25515 Tratamiento abierto de fractura de diáfisis del radio, incluye fijación interna, cuando s	16		1	4	2	1	1	1			1	3		1		1
10	27814 Tratamiento cerrado de fractura bimalleolar del tobillo, p. ej. Maleolo lateral y medial,	15					2			1	1	1	3	3	1	1	2
11	27893 Fasciotomía descompresiva, pierna; compartimientos posteriores solamente, con desb	14					1	3	5		3	1					1
12	27253 Tratamiento abierto de dislocación de la cadera, traumática, sin fijación interna	14			1		1									1	11
13	27745 Tratamiento profiláctico (clavos, clavijas, placa, o alambre) con o sin metilmetacrilato,	12					2	1	1	3						3	2
14	27511 Tratamiento abierto de fractura femoral supracondilar o transcondilar sin extensión in	12			1		2	1		1	1	2		2			2
15	24635 Tratamiento abierto de la fractura de monteggia a nivel del codo (fractura del extrem	10	1	5	4												
16	27248 Tratamiento abierto de fractura del trocánter mayor, incluye fijación interna, cuando s	10												1		1	8
17	27437 Artroplastia, rótula; sin prótesis	9													1		8
18	23615 Tratamiento abierto de fractura del húmero proximal (cuello quirúrgico o anatómico),	8		1	3	2					1	1					
19	25620 Tratamiento abierto de fractura distal de radio	8				2	2	1			1		1				1
20	27650 Corrección, primaria, abierta o percutánea, ruptura del tendón de Aquiles	6									1	2		1	1	1	
21	24685 Tratamiento abierto de fractura del cúbito, extremo proximal (apófisis coronoides u o	6						1	1	1					2		1
22	27403 Artrotomía con reparación de menisco, rodilla	6			1			1	1		1		1				1
23	27507 Tratamiento abierto de fractura de la diáfisis femoral con placa/tornillos, con o sin cer	6						2	2	1							1
24	27125 Hemiartroplastia, cadera, parcial (p. ej. tallo femoral protético, artroplastia bipolar)	5															5
25	23515 Tratamiento abierto de fractura clavicular, con o sin fijación interna	5								1	1		2				1
26	27605 Tenotomía, percutánea, tendón de Aquiles (procedimiento separado); anestesia local	4	1							2			1				
27	27556 Tratamiento abierto de dislocación de rodilla, incluye fijación interna, cuando se reali	4									2	1					1
28	27506 Tratamiento abierto de fractura de la diáfisis femoral, con o sin fijación externa, con i	4		1							1		1	1			
29	27340 Escisión, bolsa sinovial prerrotuliana	4				2				1			1				
30	27524 Tratamiento abierto de fractura rotuliana, con fijación interna y/o rotulectomía parcia	4											1				4

FUENTE: Libro de Registro de Sala de Operaciones/ Sistema de Información OEI HMA  
ERCh/CAR/MRCh/Jorge Q.

PRINCIPALES INTERVENCIONES QUIRÚRGICAS POR SERVICIO SEGÚN GRUPO DE EDAD  
Sala de Operaciones. Enero - Diciembre 2018

N°	Intervención Quirúrgica	TOTAL	Grupo de Edad														
			<1a	1-4a	5-9a	10-14a	15-19a	20-24a	25-29a	30-34a	35-39a	40-44a	45-49a	50-54a	55-59a	60-64a	65a+
	<b>UROLOGÍA</b>	<b>394</b>		<b>7</b>	<b>6</b>	<b>6</b>	<b>2</b>	<b>8</b>	<b>4</b>	<b>6</b>	<b>8</b>	<b>12</b>	<b>10</b>	<b>19</b>	<b>33</b>	<b>47</b>	<b>226</b>
	<b>20 Principales Intervenciones Quirúrgicas</b>	<b>361</b>		<b>6</b>	<b>4</b>	<b>6</b>	<b>2</b>	<b>7</b>	<b>4</b>	<b>4</b>	<b>4</b>	<b>8</b>	<b>6</b>	<b>16</b>	<b>30</b>	<b>43</b>	<b>221</b>
1	55868 Laparoscopia, prostatectomía retropúbica radical, incluye la preservación del nervio, in	166												2	16	23	125
2	55831 Prostatectomía (incluyendo control de sangrado postoperatorio, vasectomía, meatoto	102												3	6	9	84
3	52214 Cistouretroscopia con fulguración (incluyendo criocirugía o láser) del trigono, cuello de	11								1	1	2	1	3	1		2
4	50240 Nefrectomía parcial	10				1							1		3	2	3
5	52702 Drenaje transuretral de absceso prostático	9						1					1	1	2	2	2
6	50610 Ureterolitotomía; tercio superior del uréter	9						1	1			1	1	4			1
7	54152 Circuncisión en persona que no sea recién nacida	8		1	3	4											
8	55530 Escisión de varicocele o ligadura de venas espermáticas debido a varicocele (procedim	7				1	2	3	1								
9	54530 Orquiectomía radical, por tumor; abordaje inguinal	6						1	1	2		1					1
10	47620 Colectomía con exploración de conducto biliar común (colédoco); con esfinteroto	5								1	1		1			1	1
11	50130 Pielotomía con extirpación de cálculo (pielolitotomía, pelvilitotomía, incluyendo pielolit	4										1		1	1	1	
12	54650 Orquidopexia, abordaje abdominal, para testículos intraabdominales (p. ej. Fowler-Ste	4		3	1												
13	55810 Prostatectomía, perineal radical	3														2	1
14	55040 Escisión de hidrocele, unilateral	3		2										1			
15	50590 Litotripsia, onda de choque extracorpórea	3							1			1		1			
16	50700 Ureteroplastia, operación plástica en uréter (p. ej. por estrechez)	3						1			1					1	
17	51050 Cistolitotomía, cistotomía con retiro de cálculo, sin resección de cuello vesical	2										1	1				
18	50060 Nefrolitotomía; extirpación de cálculo	2										1				1	
19	51550 Cistectomía parcial simple	2													1	1	
20	50280 Escisión o desbovedamiento de quiste(s) de riñón	2												1			1

FUENTE: Libro de Registro de Sala de Operaciones/ Sistema de Información OEI HMA

ERCh/CAR/MRCh/Jorge Q.

**PRINCIPALES INTERVENCIONES QUIRÚRGICAS POR SERVICIO SEGÚN GRUPO DE EDAD**  
**Sala de Operaciones. Enero - Diciembre 2018**

N°	Intervención Quirúrgica	TOTAL	Grupo de Edad													
			<1a	1-4a	5-9a	10-14a	15-19a	20-24a	25-29a	30-34a	35-39a	40-44a	45-49a	50-54a	55-59a	60-64a
<b>CIRUGÍA PEDIÁTRICA</b>		<b>282</b>	<b>54</b>	<b>126</b>	<b>83</b>	<b>18</b>	<b>1</b>									
<b>20 Principales Intervenciones Quirúrgicas</b>		<b>238</b>														
1	49496 Reparación, hernia inguinal inicial, lactante a término menor de 6 meses, o lactante p	54	7	26	19	2										
2	54650 Orquidopexia, abordaje abdominal, para testículos intraabdominales (p. ej. Fowler-Ste	28	1	14	12	1										
3	41115 Escisión de frenillo lingual (frenectomía)	27	1	19	6	1										
4	44970 Apendicectomía por laparoscopia	22		7	15											
5	49000 Laparotomía exploradora, celiotomía exploradora con o sin biopsia(s) (procedimiento	21	14	5	2											
6	54152 Circuncisión en persona que no sea recién nacida	16		4	8	4										
7	49580 Cura quirúrgica de hernia umbilical, menor de 5 años, reducible	11	1	10												
8	44950 Apendicectomía	9	1	4	4											
9	46730 Reparación de ano imperforado alto sin fistula; abordaje perineal o sacroperineal	6	3	3												
10	11400 Extirpación de lesión benigna incluyendo márgenes, que no sea verruga blanda, tronco	6		5	1											
11	44320 Colostomía o cecostomía con exteriorización a la piel	6	5	1												
12	44951 Apendicectomía con drenaje	5		2	3											
13	15831 Escisión, exceso de piel y tejido subcutáneo	4	1	2	1											
14	54692 Laparoscopia quirúrgica, orquidopexia por testículo intraabdominal	4		3	1											
15	44725 Cierre de Colostomía por vía laparoscópica	4	1	3												
16	47562 Laparoscopia quirúrgica, colecistectomía	4			1	2	1									
17	49498 Reparación, hernia inguinal inicial, lactante a término menor de 6 meses, o lactante p	3	1			2										
18	44205 Laparoscopia quirúrgica, colectomía parcial con extirpación del íleon terminal e ileocol	3	3													
19	43520 Piloromiotomía, corte de músculo pilórico (procedimiento de Fredet-Ramstedt)	3	3													
20	55060 Reparación de hidrocele de túnica vaginal (tipo Bottle)	2		2												

FUENTE: Libro de Registro de Sala de Operaciones/ Sistema de Información OEI HMA

ERCh/CAR/MRCh/Jorge Q.

**PRINCIPALES INTERVENCIONES QUIRÚRGICAS POR SERVICIO SEGÚN GRUPO DE EDAD**  
**Sala de Operaciones. Enero - Diciembre 2018**

N°	Intervención Quirúrgica	TOTAL	Grupo de Edad														
			<1a	1-4a	5-9a	10-14a	15-19a	20-24a	25-29a	30-34a	35-39a	40-44a	45-49a	50-54a	55-59a	60-64a	65a+
	<b>NEUROCIRUGÍA</b>	<b>280</b>	<b>13</b>	<b>3</b>	<b>6</b>	<b>3</b>	<b>11</b>	<b>31</b>	<b>25</b>	<b>16</b>	<b>9</b>	<b>21</b>	<b>21</b>	<b>17</b>	<b>26</b>	<b>23</b>	<b>55</b>
	<b>20 Principales Intervenciones Quirúrgicas</b>	<b>222</b>	<b>12</b>	<b>3</b>	<b>4</b>	<b>3</b>	<b>9</b>	<b>24</b>	<b>21</b>	<b>12</b>	<b>8</b>	<b>15</b>	<b>16</b>	<b>16</b>	<b>19</b>	<b>19</b>	<b>41</b>
1	61314 Craniectomía o craneotomía para evacuación de hematoma intratentorial; extradural	43		2	2		1	3		2	1	2	4	1	1	1	23
2	61322 Craniectomía o craneotomía, descompresiva, con o sin duraplastia, para tratamiento de	24					1	4	1		1	2	3	5	2	4	1
3	62223 Creación de derivación ventriculo-peritoneal, -pleural, otras terminaciones	24	8		1	1		4	1	2			2			2	3
4	62140 Craneoplastia por defecto del cráneo hasta 5.0 cm	21				1	3	3	3		4	1			3	2	1
5	61518 Craniectomía para Escisión de tumor cerebral intratentorial o de fosa posterior: excep	14						3		1		2	2	1	1	1	3
6	22841 Fijación interna de la columna mediante tendido de alambre de las apófisis espinosas	10						1	2	2			1	3	1		
7	70391 Arteriografía cerebral bilateral (***) . Panangiografía	9				1	1		4	1		1	1				
8	63075 Disquectomía, anterior, con descompresión de médula espinal y/o raíces neurales, ind	8						2	1	1		1	1	1			1
9	D7138 Exodoncia, remante coronal -diente decíduo	7					1		1	1					3		1
10	22590 Artrodesis, técnica posterior, craneocervical (occipucio-C2)	7						1				1		2	1	2	
11	61450 Craniectomía subtemporal para sección, compresión o descompresión de la raíz senso	7					1		3	1		1					1
12	61703 Cirugía de aneurisma intracraneal, abordaje cervical mediante aplicación de un clip oc	7							2				1	1		2	1
13	63048 Laminectomía, facetectomía y foraminotomía (uni o bilateral con descompresión medu	6							1		1		1	2	1		
14	63185 Laminectomía con rizotomía, uno o dos segmentos	6						1		1		2		1			1
15	63045 Laminectomía, facetectomía y foraminotomía (uni o bilateral con descompresión medu	6										1		2	1	2	
16	61546 Craneotomía para hipofisectomía o Escisión de tumor hipofisario, abordaje intracra	5									1		1		1	2	
17	63704 Corrección de mielomeningocele menor de 5.0 cm de diámetro	5	4	1													
18	62000 Elevación de fractura de cráneo deprimida: simple, extradural	5					1	2				1				1	
19	22855 Remoción de instrumentación anterior	4			1				1				1	1			
20	63030 Laminotomía (hemilaminectomía) con descompresión de raíces neurales, incluyendo f	4							1			1	1				1

FUENTE: Libro de Registro de Sala de Operaciones/ Sistema de Información OEI HMA

ERCh/CAR/MRCh/Jorge Q.

**PRINCIPALES INTERVENCIONES QUIRÚRGICAS POR SERVICIO SEGÚN GRUPO DE EDAD**  
**Sala de Operaciones. Enero - Diciembre 2018**

N°	Intervención Quirúrgica	TOTAL	Grupo de Edad														
			<1a	1-4a	5-9a	10-14a	15-19a	20-24a	25-29a	30-34a	35-39a	40-44a	45-49a	50-54a	55-59a	60-64a	65a+
	<b>ONCOLOGÍA</b>	<b>244</b>						<b>5</b>	<b>9</b>	<b>12</b>	<b>26</b>	<b>23</b>	<b>27</b>	<b>27</b>	<b>25</b>	<b>27</b>	<b>63</b>
	<b>20 Principales Intervenciones Quirúrgicas</b>	<b>217</b>					<b>3</b>	<b>9</b>	<b>11</b>	<b>23</b>	<b>21</b>	<b>23</b>	<b>26</b>	<b>22</b>	<b>26</b>	<b>53</b>	
1	49000 Laparotomía exploradora, celiotomía exploradora con o sin biopsia(s) (procedimiento	120					3	6	4	12	14	11	13	14	14	29	
2	57520 Conización del cérvix, con o sin fulguración, con o sin dilatación y legrado, con o sin c	22							3	5	1	7	2	2	1	1	
3	19200 Escisión abierta de lesión de mama identificada por colocación preoperatoria de un m	13								1		2	3	1	2	4	
4	58200 Histerectomía abdominal total, incluyendo vaginectomía parcial, y muestreo de gangli	7								2	1	1	2			1	
5	15831 Escisión, exceso de piel y tejido subcutáneo	6							2	1	1					2	
6	58555 Histeroscopia diagnóstica (procedimiento separado)	6													4	2	
7	19180 Escisión abierta de lesión de mama identificada por colocación preoperatoria de un m	6								1	2			1	1	1	
8	19162 Escisión abierta de lesión de mama identificada por colocación preoperatoria de un m	4						1					1	1		1	
9	58960 Laparotomía para estadiaje o reestadiaje de cáncer ovárico, tubárico o peritoneal prin	4									2	1				1	
10	19301 Mastectomía parcial (p. ej. lumpectomía, cuadrantectomía, segmentectomía)	3						1						1	1		
11	58260 Histerectomía vaginal de útero de 250 gramos o menor	3										1	2				
12	58965 Laparotomía para estadiaje o reestadiaje de cáncer ovárico, tubárico o peritoneal prin	3							2							1	
13	43620 Gastrectomía total, con esofagoenterostomía	3														3	
14	46937 Criocirugía de tumor rectal	3								1					1	1	
15	49002 Reapertura de laparotomía reciente	3													1	2	
16	43631 Gastrectomía parcial distal, con gastroduodenostomía	3											1			2	
17	56630 Vulvectomía radical parcial	2											1			1	
18	50240 Nefrectomía parcial	2													1	1	
19	25077 Resección radical de tumor (p. ej. sarcoma), tejido blando de antebrazo y/o región de	2						1						1			
20	19220 Escisión abierta de lesión de mama identificada por colocación preoperatoria de un m	2											1	1			

FUENTE: Libro de Registro de Sala de Operaciones/ Sistema de Información OEI HMA

ERCh/CAR/MRCh/Jorge Q.

**PRINCIPALES INTERVENCIONES QUIRÚRGICAS POR SERVICIO SEGÚN GRUPO DE EDAD**  
**Sala de Operaciones. Enero - Diciembre 2018**

N°	Intervención Quirúrgica	TOTAL	Grupo de Edad														
			<1a	1-4a	5-9a	10-14a	15-19a	20-24a	25-29a	30-34a	35-39a	40-44a	45-49a	50-54a	55-59a	60-64a	65a+
	<b>CIRUGÍA DE TÓRAX Y CARDIOVASCULAR</b>	<b>208</b>			<b>1</b>	<b>3</b>	<b>11</b>	<b>19</b>	<b>9</b>	<b>18</b>	<b>16</b>	<b>13</b>	<b>17</b>	<b>22</b>	<b>15</b>	<b>18</b>	<b>46</b>
	<b>20 Principales Intervenciones Quirúrgicas</b>	<b>157</b>				<b>2</b>	<b>7</b>	<b>12</b>	<b>6</b>	<b>10</b>	<b>12</b>	<b>11</b>	<b>13</b>	<b>17</b>	<b>10</b>	<b>15</b>	<b>42</b>
1	37720 Ligadura y división y denudación completa de de vena safena larga o corta	65								3	6	5	5	9	4	8	25
2	37791 Ablación endotérmica con láser de la safena mayor y/o menor y/o tributarias más exc	17								1	1	1	1	2	4	1	6
3	32663 Lobectomía (lóbulo único) por toracoscopia	11					1	2	1	1	1		1	2		2	
4	32100 Toracotomía, con exploración	11									3	1	1	3		1	
5	32220 Decorticación pulmonar total (procedimiento separado)	6				1			3	1					1		
6	36825 Creación de fistula arteriovenosa mediante injerto autólogo que no sea una anastomosis	5							1			1		1			2
7	37785 Ligadura, división y/o Escisión de paquete de venas varicosas en un miembro inferior	5							1			1		1		1	1
8	22855 Remoción de instrumentación anterior	4				1	2	1									
9	32095 Toracotomía, limitada, para biopsia pulmonar o pleural	4													1		3
10	32480 Lobectomía pulmonar	4						1	1		1			1			
11	35700 Reoperación a nivel de arterias femoral- poplítea o femoral (poplítea)-tibial anterior, t	3							1	1	1						
12	32141 Toracotomía, con Escisión o plicatura de bulas (bulectomía), incluye cualquier procedi	3					3										
13	37788 Revascularización de arteria peneana con o sin injerto venoso	3						1				1	1				
14	32405 Biopsia, pulmón o mediastino, aguja percutánea	3									1					1	1
15	33030 Pericardiectomía parcial o completa, sin circulación extracorpórea	3					1							1			1
16	32005 Pleurodesis	2						1	1								
17	35001 Corrección directa de aneurisma, aneurisma, o Escisión (parcial o total) e inserción de	2								1						1	
18	37780 Ligadura y división de venas safenas cortas en el nivel de la unión safenopoplítea (pro	2															2
19	35190 Corrección de fistula arteriovenosa adquirida o traumática en extremidades	2										1					1
20	37225 Revascularización, endovascular, abierta o percutánea, arteria(s) femoral, poplítea, ur	2											2				

FUENTE: Libro de Registro de Sala de Operaciones/ Sistema de Información OEI HMA

ERCh/CAR/MRCh/Jorge Q.

**PRINCIPALES INTERVENCIONES QUIRÚRGICAS POR SERVICIO SEGÚN GRUPO DE EDAD**  
**Sala de Operaciones. Enero - Diciembre 2018**

N°	Intervención Quirúrgica	TOTAL	Grupo de Edad														
			<1a	1-4a	5-9a	10-14a	15-19a	20-24a	25-29a	30-34a	35-39a	40-44a	45-49a	50-54a	55-59a	60-64a	65a+
	<b>CIRUGÍA DE CABEZA Y CUELLO</b>	<b>194</b>	<b>2</b>	<b>18</b>	<b>20</b>	<b>5</b>	<b>9</b>	<b>12</b>	<b>9</b>	<b>9</b>	<b>13</b>	<b>20</b>	<b>13</b>	<b>8</b>	<b>15</b>	<b>16</b>	<b>25</b>
	<b>20 Principales Intervenciones Quirúrgicas</b>	<b>132</b>	<b>2</b>	<b>17</b>	<b>15</b>	<b>2</b>	<b>4</b>	<b>9</b>	<b>3</b>	<b>4</b>	<b>9</b>	<b>12</b>	<b>9</b>	<b>5</b>	<b>11</b>	<b>11</b>	<b>19</b>
1	60240 Tiroidectomía, total o completa	34			1			2		1	2	5	3	2	6	6	6
2	41115 Escisión de frenillo lingual (frenectomía)	15		9	6												
3	60210 Lobectomía tiroidea parcial, unilateral; con o sin istmosectomía	12							1	1	2		2	3	2	1	
4	15831 Escisión, exceso de piel y tejido subcutáneo	9		5								1					3
5	42410 Escisión de tumor de parótida o de glándula parótida; lóbulo lateral, sin disección de	8								1		2	1		2		2
6	21461 Tratamiento abierto de fractura mandibular sin fijación interdientaria	8					1	1	1		2						3
7	21040 Escisión de quiste benigno o de tumor de mandíbula mediante enucleación y/o cureta	6			2						1					1	2
8	21406 Tratamiento abierto de fractura de órbita, excepto estallamiento, sin implante	6						2	1	1		2					
9	21050 Condilectomía, articulación temporomandibular (procedimiento separado)	4					3	1									
10	11400 Extirpación de lesión benigna incluyendo márgenes, que no sea verruga blanda, tronco	4		1	1						1		1				
11	67850 Destrucción de lesión de borde del párpado (hasta de 1.0 cm)	4	2	1	1												
12	60220 Lobectomía tiroidea total, unilateral con o sin istmosectomía	3										1	2				
13	60280 Escisión de quiste o fístula del conducto tirogloso	3		1	2												
14	21248 Reconstrucción de maxilar superior o inferior con implante endóstico parcial (p. ej. lár	3						2			1						
15	22855 Remoción de instrumentación anterior	3										1				1	1
16	60500 Paratiroidectomía o exploración de paratiroides	2													1	1	
17	31603 Traqueostomía, procedimiento de emergencia: transtraqueal	2															2
18	21208 Osteoplastia de huesos faciales para aumentarlos (injerto autólogo, alográfico o prost	2			1			1									
19	21555 Escisión de tumor, tejido blando de cuello o tórax, subcutáneo; menor de .03 cm	2				1											
20	40810 Escisión de lesión de mucosa y submucosa de vestíbulo de la boca; sin reparación	2			1	1											

FUENTE: Libro de Registro de Sala de Operaciones/ Sistema de Información OEI HMA

ERCh/CAR/MRCh/Jorge Q.



**PRINCIPALES INTERVENCIONES QUIRÚRGICAS POR SERVICIO SEGÚN GRUPO DE EDAD**  
**Sala de Operaciones. Enero - Diciembre 2018**

N°	Intervención Quirúrgica	TOTAL	Grupo de Edad														
			<1a	1-4a	5-9a	10-14a	15-19a	20-24a	25-29a	30-34a	35-39a	40-44a	45-49a	50-54a	55-59a	60-64a	65a+
<b>CIRUGÍA PLÁSTICA</b>		<b>115</b>	<b>5</b>	<b>14</b>	<b>9</b>	<b>7</b>	<b>16</b>	<b>6</b>	<b>7</b>	<b>6</b>	<b>1</b>	<b>7</b>	<b>1</b>	<b>4</b>	<b>5</b>	<b>4</b>	<b>23</b>
<b>15 Principales Intervenciones Quirúrgicas</b>		<b>87</b>	<b>4</b>	<b>5</b>	<b>7</b>	<b>5</b>	<b>14</b>	<b>5</b>	<b>5</b>	<b>5</b>	<b>1</b>	<b>4</b>	<b>1</b>	<b>4</b>	<b>5</b>	<b>3</b>	<b>19</b>
1	11042 Debridamiento de tejido subcutáneo (incluye piel y dermis); primeros 20.0 cm cuadra	26			2		4	4	1	3		2		4	3		3
2	20969 Colgajo osteocutáneo libre con anastomosis microvascular; que no sean cresta ilíaca,	8				1	2	1							1		3
3	11655 Plastia de cicatrices complicadas	8		2	1		2		1	2							
4	16010 Debridamiento o cura quirúrgica de quemaduras bajo anestesia	6		2					2			1					1
5	11011 Debridamiento de piel, tejido subcutáneo, fascia muscular y músculo, incluyendo remv	5		1		1											3
6	15822 Blefaroplastia, párpado superior	5											1				4
7	15831 Escisión, exceso de piel y tejido subcutáneo	5			2	1										1	1
8	D7240 Exodoncia quirúrgica de diente completamente impactado óseo	4	4														
9	30430 Rinoplastia Secundaria con revisión menor (trabajo sobre la punta de la nariz)	3					3										
10	11400 Extirpación de lesión benigna incluyendo márgenes, que no sea verruga blanda, tron	3			1										1	1	
11	19318 Mamoplastia de reducción	3					2		1								
12	15820 Blefaroplastia, párpado inferior	3															3
13	19357 Reconstrucción de mama, inmediata o retrasada, con expanso tisular, incluyendo exp	3				1						1				1	
14	26596 Escisión de anillo constrictivo en dedo, con varias Z-plastias	3			1	1	1										
15	67900 Corrección de ptosis de cejas (abordajes supraciliar, mediofrontal o coronal)	2											1				1
<b>OTORRINOLARINGOLOGÍA</b>		<b>93</b>			<b>6</b>	<b>3</b>	<b>5</b>	<b>5</b>	<b>6</b>	<b>6</b>	<b>5</b>	<b>6</b>	<b>14</b>	<b>8</b>	<b>7</b>	<b>10</b>	<b>12</b>
<b>15 Principales Intervenciones Quirúrgicas</b>		<b>83</b>			<b>4</b>	<b>3</b>	<b>5</b>	<b>4</b>	<b>4</b>	<b>5</b>	<b>5</b>	<b>6</b>	<b>13</b>	<b>7</b>	<b>6</b>	<b>10</b>	<b>11</b>
1	31300 Laringotomía (tirotomía, laringofisura); con extirpación de tumor o laringocele y corde	16							1			2	4			3	6
2	69502 Mastoidectomía completa	14				1	1				1	2	2	2	2	3	
3	30520 Septoplastia o resección submucosa del septum nasal, con o sin raspado de cartilago,	14					1	1	1	2	1		4	1	2		1
4	69631 Timpanoplastia sin mastoidectomía (incluyendo conductoplastia, aticotomía y/o cirugía	9							1	2		1		2		1	2
5	42825 Amigdalectomía, primaria o secundaria; menor de 12 años	6			2	1	1	1				1					
6	30110 Escisión de pólipo nasal simple	4									1	1				1	1
7	31596 Extirpación de lesiones de cuerdas vocales con microcirugía (nódulo, papilomas)	3												1	1		1
8	30130 Escisión de cornete nasal inferior parcial o completa, cualquier método	3					1		1				1				
9	30117 Escisión o destrucción de lesión intranasal a través de abordaje interno	3						1			1					1	
10	31030 Sinusotomía maxilar radical (Caldwell-Luc) sin extirpación de pólipos antrocoanales	3								1			1		1		
11	69505 Mastoidectomía: radical modificada	2					1		1								
12	31200 Etmoidectomía: intranasal, anterior	2											1			1	
13	41115 Escisión de frenillo lingual (frenectomía)	2			2												
14	69450 Timpanolisis, transcanal	1				1											
15	69635 Timpanoplastia con antrotomía o mástoidotomía (incluyendo conductoplastia, atictor	1												1			

**PRINCIPALES INTERVENCIONES QUIRÚRGICAS POR SERVICIO SEGÚN GRUPO DE EDAD**  
**Sala de Operaciones. Enero - Diciembre 2018**

N°	Intervención Quirúrgica	TOTAL	Grupo de Edad														
			<1a	1-4a	5-9a	10-14a	15-19a	20-24a	25-29a	30-34a	35-39a	40-44a	45-49a	50-54a	55-59a	60-64a	65a+
<b>OFTALMOLOGÍA</b>		<b>15</b>	<b>2</b>	<b>5</b>	<b>4</b>	<b>1</b>		<b>1</b>							<b>1</b>		<b>1</b>
	67800 Escisión de chalazión único	5		2	3												
	67805 Blefarotomía y Escisión de chalazión; múltiples, en diferentes párpados	4	1	2	1												
	67801 Escisión de chalazión múltiples, en el mismo párpado	2	1	1													
	66985 Inserción de lente intraocular (implante secundario), no asociada con extirpación con	1													1		
	65730 Queratoplastia (trasplante de córnea); penetrante (excepto en afaquia, o pseudoafaq	1															1
	67312 Cirugía para estrabismo, procedimiento de recesión o resección; dos músculos horizo	1				1											
	67316 Cirugía para estrabismo, procedimiento de recesión o resección; dos o más músculos	1							1								
<b>HEMATOLOGÍA</b>		<b>2</b>		<b>2</b>													
	38220 Aspiración de médula ósea	2		2													
<b>CIRUGÍA BUCO MÁXILO FACIAL</b>		<b>1</b>		<b>1</b>													
	D3230 Pulpectomía anterior dientes deciduo	1		1													

FUENTE: Libro de Registro de Sala de Operaciones/ Sistema de Información OEI HMA  
ERCh/CAR/MRCh/Jorge Q.

**PRINCIPALES INTERVENCIONES QUIRÚRGICAS POR SERVICIO SEGÚN GRUPO DE EDAD**  
Centros de Cirugía Mayor en Consulta Externa. Enero - Diciembre 2018

N°	Intervención Quirúrgica	TOTAL	Grupo de Edad														
			<1a	1-4a	5-9a	10-14a	15-19a	20-24a	25-29a	30-34a	35-39a	40-44a	45-49a	50-54a	55-59a	60-64a	65a+
<b>OFTALMOLOGÍA</b>		<b>525</b>	<b>1</b>	<b>1</b>		<b>1</b>		<b>4</b>	<b>2</b>		<b>7</b>	<b>9</b>	<b>19</b>	<b>25</b>	<b>30</b>	<b>42</b>	<b>384</b>
<b>10 Principales Intervenciones Quirúrgicas</b>		<b>510</b>	<b>1</b>					<b>4</b>	<b>2</b>		<b>6</b>	<b>9</b>	<b>19</b>	<b>25</b>	<b>29</b>	<b>42</b>	<b>373</b>
1	66833 Extracción extracapsular con implante de lente intraocular	329						2	2		3	6	5	12	20	27	252
2	67028 Inyección intravítrea de agente farmacológico (procedimiento separado)	59	1					1			2		6	8	1	5	35
3	66850 Extracción de cristalino mediante técnica de facofragmentación (mecánica o ultrasónica)	41											3	3	4	3	28
4	66834 Extracción intracapsular sin implante de Lente Intra Ocular (LIO)	22						1			1	2		1	2	1	14
5	65850 Trabeculotomía ab externo	18											3			1	14
6	66985 Inserción de lente intraocular (implante secundario), no asociada con extirpación con	13										1				1	11
7	66170 Fistulización de esclerótica por glaucoma; trabeculectomía ab externo en ausencia de	9											1	1			7
8	66830 Extirpación de catarata membranosa secundaria (opacidad capsular posterior y /o hial	9											1		1	1	6
9	66835 Extracción intracapsular con implante de Lente Intra Ocular (LIO)	6														2	4
10	65730 Queratoplastia (trasplante de córnea); penetrante (excepto en afaquia, o pseudoafaq	4													1	1	2
<b>CIRUGIA PLASTICA</b>		<b>360</b>	<b>2</b>	<b>3</b>	<b>3</b>	<b>7</b>	<b>21</b>	<b>21</b>	<b>21</b>	<b>20</b>	<b>25</b>	<b>38</b>	<b>30</b>	<b>25</b>	<b>24</b>	<b>41</b>	<b>79</b>
<b>15 Principales Intervenciones Quirúrgicas</b>		<b>307</b>	<b>2</b>	<b>1</b>	<b>2</b>	<b>6</b>	<b>19</b>	<b>17</b>	<b>18</b>	<b>19</b>	<b>21</b>	<b>32</b>	<b>25</b>	<b>21</b>	<b>22</b>	<b>35</b>	<b>67</b>
1	11042 Debridamiento de tejido subcutáneo (incluye piel y dermis); primeros 20.0 cm cuadra	76	1	1			3	5	8		5	10	7	3	5	12	16
2	11400 Extirpación de lesión benigna incluyendo márgenes, que no sea verruga blanda, tronco	74				1	4	2	4	4	4	7	6	7	8	8	19
3	15831 Escisión, exceso de piel y tejido subcutáneo	43			1	2	1	2		5	6	5	5	3	2	1	10
4	11655 Plastia de cicatrices complicadas	30			1	1	5	2	3	3	3	2	1	2		3	4
5	15050 Injerto único o múltiple para úlceras pequeñas, puntas de dedos u otra área mínima	20						2		1		3	1	1	2	3	7
6	11100 Biopsia de piel, tejido subcutáneo y/o mucosa (incluye cierre simple), a menos que se	15					1			1	1	2	1	2	1	2	4
7	11650 Plastia de cicatrices simples	7						2				1	1	2			1
8	14000 Transferencia o reposicionamiento de tejido adyacente, tronco; defecto de 10.0 cm cu	7							1	1	1				1	3	
9	16010 Debridamiento o cura quirúrgica de quemaduras bajo anestesia	6					1			1			1		3		
10	20969 Colgajo osteocutáneo libre con anastomosis microvascular; que no sean cresta ilíaca,	6						1		1		1	1	1		1	
11	11750 Escisión permanente de uña y matriz ungueal, parcial o completo (p. ej. Uña encarna	6				1	2			1			1			1	
12	11011 Debridamiento de piel, tejido subcutáneo, fascia muscular y músculo, incluyendo rem	5					1			1						1	2
13	21555 Escisión de tumor, tejido blando de cuello o tórax, subcutáneo; menor de .03 cm	5						1	1			1					2
14	16040 Escarotomía, cada incisión adicional. Registrar por separado adicionalmente al código	4				1					1						2
15	69300 Otoplastia, orejas en protrusión (sobresalientes), con o sin reducción de tamaño	3	1				1		1								

FUENTE: Libro de Registro de Sala de Operaciones/ Sistema de Información OEI HMA

ERCh/CAR/MRCh/Jorge Q.

**PRINCIPALES INTERVENCIONES QUIRÚRGICAS POR SERVICIO SEGÚN GRUPO DE EDAD**  
**Centros de Cirugía Mayor en Consulta Externa. Enero - Diciembre 2018**

N°	Intervención Quirúrgica	TOTAL	Grupo de Edad														
			<1a	1-4a	5-9a	10-14a	15-19a	20-24a	25-29a	30-34a	35-39a	40-44a	45-49a	50-54a	55-59a	60-64a	65a+
	<b>CIRUGIA CABEZA Y CUELLO</b>	<b>322</b>		<b>4</b>	<b>5</b>	<b>17</b>	<b>24</b>	<b>29</b>	<b>27</b>	<b>13</b>	<b>25</b>	<b>28</b>	<b>26</b>	<b>32</b>	<b>17</b>	<b>22</b>	<b>53</b>
	<b>30 Principales Intervenciones Quirúrgicas</b>	<b>252</b>		<b>2</b>	<b>4</b>	<b>12</b>	<b>19</b>	<b>25</b>	<b>20</b>	<b>9</b>	<b>21</b>	<b>23</b>	<b>24</b>	<b>15</b>	<b>15</b>	<b>18</b>	<b>45</b>
1	11400 Extirpación de lesión benigna incluyendo márgenes, que no sea verruga blanda, tronco	52				3	4	4	6		7	5	2	3	2	2	14
2	11100 Biopsia de piel, tejido subcutáneo y/o mucosa (incluye cierre simple), a menos que se	46			1		5	8	3		4	4	5	4	3	2	7
3	60100 Biopsia de tiroides, aguja percutánea	29		1			1	1		1		3	6	2	2	7	5
4	15831 Escisión, exceso de piel y tejido subcutáneo	13				2	3	3			1		2		2		
5	38500 Biopsia o Escisión abierta de ganglio(s) linfático(s) superficial(es)	8						1			1	1	1	1	1	2	
6	41115 Escisión de frenillo lingual (frenectomía)	7			2	3	1			1							
7	42400 Biopsia de glándula salivales, aguja	7				1					1	2	1			1	1
8	31603 Traqueostomía, procedimiento de emergencia; transtraqueal	7								1	1	1					4
9	99194 Infiltración intraarticulares menores	7							2	1			1	1		1	1
10	41110 Escisión de lesión de lengua sin cierre	6				1			2			1			1		1
11	10060 Incisión y drenaje de abscesos simples o únicos (p. ej. Carbunco, hidradenitis supurat	6		1				1	1		2		1				
12	11650 Plastia de cicatrices simples	6					2	2		1							1
13	21555 Escisión de tumor, tejido blando de cuello o tórax, subcutáneo; menor de .03 cm	6					1					1	1			1	2
14	11655 Plastia de cicatrices complicadas	5				1	1				1			1			1
15	D7870 Artrocentesis	5						2						1		2	
16	10120 Incisión y retiro simple de cuerpo extraño de tejido subcutáneo	4						1	1				1		1		
17	21501 Incisión y drenaje, absceso profundo o hematoma, tejidos blandos del cuello o tórax	4						1							1		2
18	31505 Laringoscopia indirecta, diagnóstica (procedimiento separado)	3								1					1		1
19	69100 Biopsia de pabellón auricular	3					1								1		1
20	21440 Tratamiento cerrado de fractura del arco dentario de la mandíbula o del maxilar (proc	3							2		1						
21	38505 Biopsia o Escisión de ganglio(s) linfático(s); mediante aguja, superficial (p. ej. Cervica	3				1					1						1
22	40800 Drenaje de absceso, quiste, hematoma, extirpación de cuerpo extraño de vestíbulo de	3			1						1			1			
23	22855 Remoción de instrumentación anterior	3								2		1					
24	31502 Cambio de tubo de traqueostomía anterior al establecimiento de tracto fistuloso	3										1	1				1
25	38510 Biopsia o Escisión abierta de ganglios linfáticos cervicales profundos	3							1			1					1
26	D7111 Exodoncia, remante coronal -diente decíduo	2											1	1			1
27	60001 Aspiración de quiste tiroideo	2										1	1				
28	42205 Palatoplastia para paladar hendido, con cierre de arco alveolar; tejido blando solamer	2							2								
29	11200 Extirpación de lesiones pediculadas, acrocordones, papilomas fibrocutáneos múltiples,	2										1		1			
30	21451 Tratamiento cerrado de fractura de mandíbula con manipulación	2						1		1							

FUENTE: Libro de Registro de Sala de Operaciones/ Sistema de Información OEI HMA  
ERCh/CAR/MRCh/Jorge Q.

**PRINCIPALES INTERVENCIONES QUIRÚRGICAS POR SERVICIO SEGÚN GRUPO DE EDAD**  
**Centros de Cirugía Mayor en Consulta Externa. Enero - Diciembre 2018**

N°	Intervención Quirúrgica	TOTAL	Grupo de Edad														
			<1a	1-4a	5-9a	10-14a	15-19a	20-24a	25-29a	30-34a	35-39a	40-44a	45-49a	50-54a	55-59a	60-64a	65a+
<b>OTORRINOLARINGOLOGÍA</b>		<b>169</b>			<b>1</b>	<b>5</b>	<b>22</b>	<b>35</b>	<b>14</b>	<b>17</b>	<b>13</b>	<b>14</b>	<b>11</b>	<b>17</b>	<b>7</b>	<b>10</b>	<b>3</b>
<b>10 Principales Intervenciones Quirúrgicas</b>		<b>162</b>	<b>0</b>					<b>33</b>	<b>14</b>		<b>13</b>	<b>13</b>	<b>11</b>	<b>17</b>	<b>7</b>	<b>10</b>	<b>3</b>
1	30520 Septoplastia o resección submucosa del septum nasal, con o sin raspado de cartilago,	101					18	20	4	11	11	6	7	12	4	6	2
2	30130 Escisión de cornete nasal inferior parcial o completa, cualquier método	23				2		2	2	3	1	4	1	3	1	4	
3	30430 Rinoplastia Secundaria con revisión menor (trabajo sobre la punta de la nariz)	17					1	9	5			1	1				
4	42825 Amigdalectomía, primaria o secundaria; menor de 12 años	5							2		1				2		
5	30460 Rinoplastia por deformación nasal secundaria a labio y/o paladar hendidos congénitos	5					1	1				1	1	1			
6	30140 Resección submucosa de cornete nasal inferior, parcial o completa, cualquier método	3					1			1				1			
7	42860 Extirpación de restos amigdalinos	2				1						1					
8	30901 Control de hemorragia nasal con cauterización y/o taponamiento nasal anterior simple	2						1									1
9	30801 Ablación de tejido blando de cornete nasal inferior, unilateral o bilateral, con cualquier	2							1				1				
10	69433 Timpanostomía (que requiera inserción de tubo de ventilación), anestesia local o tópic	2				2											

FUENTE: Libro de Registro de Sala de Operaciones/ Sistema de Información OEI HMA  
ERCh/CAR/MRCh/Jorge Q.

**PRINCIPALES INTERVENCIONES QUIRÚRGICAS POR SERVICIO SEGÚN GRUPO DE EDAD**  
Centro Quirúrgico de Centro Obstétrico\*. Enero - Diciembre 2018

N°	Intervención Quirúrgica	TOTAL	Grupo de Edad														
			<1a	1-4a	5-9a	10-14a	15-19a	20-24a	25-29a	30-34a	35-39a	40-44a	45-49a	50-54a	55-59a	60-64a	65a+
<b>CIR. TORAX CARD. VASCULAR</b>		<b>151</b>				<b>1</b>	<b>1</b>	<b>2</b>	<b>2</b>	<b>4</b>	<b>5</b>	<b>8</b>	<b>10</b>	<b>15</b>	<b>20</b>	<b>32</b>	<b>51</b>
<b>5 Principales Intervenciones Quirúrgicas</b>		<b>141</b>					<b>1</b>	<b>1</b>	<b>2</b>	<b>4</b>	<b>5</b>	<b>8</b>	<b>7</b>	<b>14</b>	<b>19</b>	<b>31</b>	<b>49</b>
1	36825 Creación de fístula arteriovenosa mediante injerto autólogo que no sea una anastomosis	133					1	1	1	4	5	7	7	13	18	29	47
2	35700 Reoperación a nivel de arterias femoral- poplítea o femoral (poplítea)-tibial anterior, t	3										1			1	1	
3	36216 Colocación selectiva de catéter en ramás arteriales de segundo orden torácicas o brad	2														1	1
4	13160 Cierre secundario de herida quirúrgica o dehiscencia, amplia o complicada	2							1					1			
5	15831 Escisión, exceso de piel y tejido subcutáneo	1															1
<b>ONCOLOGIA</b>		<b>77</b>					<b>1</b>	<b>4</b>	<b>8</b>	<b>6</b>	<b>9</b>	<b>18</b>	<b>12</b>	<b>3</b>	<b>6</b>	<b>7</b>	<b>3</b>
1	57520 Conización del cérvix, con o sin fulguración, con o sin dilatación y legrado, con o sin d	55						2	7	5	9	11	7	3	4	5	2
2	57510 Cauterización eléctrica o térmica del cérvix	17						2	1	1		4	5		2	2	
3	17250 Cauterización química de tejido de granulación (tejido de granulación, seno o fístula)	2					1					1					
4	58260 Histerectomía vaginal de útero de 250 gramos o menor	1										1					
5	56605 Biopsia de vulva o perineo (procedimiento separado); una lesión	1															1
6	57135 Escisión de quiste o tumor vaginal	1										1					

\* No están incluidos los Procedimientos Obstétricos realizados (1372)

FUENTE: Libro Registro de los Servicios Operatrios / Sistema de Información OEI HMA  
ERChA/CAR/MRCh/Jorge Q.

# MORTALIDAD HOSPITALARIA



**MORTALIDAD MENSUAL SEGÚN SERVICIO Y TIEMPO DE PERMANENCIA**  
Enero - Diciembre 2018

MORTALIDAD HOSPITALARIA	TOTAL	Mes											
		Ene	Feb	Mar	Abr	May	Jun	Jul	Ago	Set	Oct	Nov	Dic
<b>TOTAL GENERAL</b>	<b>1078</b>	<b>113</b>	<b>87</b>	<b>89</b>	<b>100</b>	<b>72</b>	<b>87</b>	<b>113</b>	<b>98</b>	<b>90</b>	<b>82</b>	<b>70</b>	<b>77</b>
<b>TOTAL</b>	<b>395</b>	<b>40</b>	<b>38</b>	<b>40</b>	<b>38</b>	<b>28</b>	<b>36</b>	<b>45</b>	<b>17</b>	<b>33</b>	<b>32</b>	<b>23</b>	<b>25</b>
<24Hrs	29	6	3	4	3	1	3	2	2	3	1		1
24-48Hrs	19		4	3	1	3	3	1		1	3		
48Hrs+	347	34	31	33	34	24	30	42	15	29	28	23	24
<b>HOSPITALIZACIÓN REGULAR</b>													
<b>TOTAL</b>	<b>233</b>	<b>27</b>	<b>25</b>	<b>20</b>	<b>23</b>	<b>16</b>	<b>21</b>	<b>32</b>	<b>8</b>	<b>16</b>	<b>17</b>	<b>14</b>	<b>14</b>
<24Hrs	7	2	1	1			1	1	1	1			
24-48Hrs	8		2	1		1	2	1			1		
48Hrs+	218	25	22	18	23	15	18	31	7	15	16	14	14
<b>MEDICINA</b>	<b>160</b>	<b>21</b>	<b>16</b>	<b>11</b>	<b>15</b>	<b>12</b>	<b>16</b>	<b>20</b>	<b>3</b>	<b>12</b>	<b>12</b>	<b>12</b>	<b>10</b>
<24Hrs	3	1		1			1						
24-48Hrs	7		2	1		1	2				1		
48Hrs+	150	20	14	9	15	11	13	20	3	12	11	12	10
<b>ONCOLOGIA</b>	<b>30</b>	<b>3</b>	<b>4</b>	<b>3</b>	<b>3</b>	<b>1</b>	<b>2</b>	<b>3</b>	<b>3</b>	<b>2</b>	<b>2</b>	<b>1</b>	<b>3</b>
<24Hrs	1	1											
48Hrs+	29	2	4	3	3	1	2	3	3	2	2	1	3
<b>CIRUGIA</b>	<b>21</b>	<b>2</b>	<b>3</b>	<b>4</b>	<b>3</b>	<b>1</b>	<b>1</b>	<b>4</b>	<b>1</b>	<b>1</b>			<b>1</b>
48Hrs+	21	2	3	4	3	1	1	4	1	1			1
<b>NEUMOLOGIA</b>	<b>16</b>	<b>1</b>	<b>1</b>	<b>1</b>	<b>2</b>	<b>2</b>	<b>2</b>	<b>4</b>			<b>2</b>	<b>1</b>	
24-48Hrs	1							1					
48Hrs+	15	1	1	1	2	2	2	3			2	1	
<b>NEONATOLOGIA</b>	<b>4</b>		<b>1</b>						<b>1</b>	<b>1</b>	<b>1</b>		
<24Hrs	3		1						1	1			
48Hrs+	1										1		
<b>PEDIATRIA</b>	<b>2</b>			<b>1</b>				<b>1</b>					
48Hrs+	2			1				1					
<b>CUIDADOS CRÍTICOS</b>													
<b>TOTAL</b>	<b>162</b>	<b>13</b>	<b>13</b>	<b>20</b>	<b>15</b>	<b>12</b>	<b>15</b>	<b>13</b>	<b>9</b>	<b>17</b>	<b>15</b>	<b>9</b>	<b>11</b>
<24Hrs	22	4	2	3	3	1	2	2	1	2	1		1
24-48Hrs	11		2	2	1	2	1			1	2		
48Hrs+	129	9	9	15	11	9	12	11	8	14	12	9	10
<b>UCI</b>	<b>66</b>	<b>3</b>	<b>6</b>	<b>8</b>	<b>4</b>	<b>7</b>	<b>11</b>	<b>4</b>	<b>4</b>	<b>6</b>	<b>5</b>	<b>5</b>	<b>3</b>
<24Hrs	2						1			1			
24-48Hrs	7		1	2	1	1	1			1			
48Hrs+	57	3	5	6	3	6	9	4	4	4	5	5	3
<b>UCI NEONATOLOGIA</b>	<b>59</b>	<b>8</b>	<b>3</b>	<b>7</b>	<b>9</b>	<b>3</b>	<b>3</b>	<b>4</b>	<b>2</b>	<b>8</b>	<b>5</b>	<b>2</b>	<b>5</b>
<24Hrs	18	4	2	1	3	1	1	2	1	1	1		1
24-48Hrs	2		1			1							
48Hrs+	39	4		6	6	1	2	2	1	7	4	2	4
<b>INTERMEDIOS</b>	<b>20</b>	<b>1</b>	<b>2</b>	<b>1</b>	<b>2</b>	<b>1</b>	<b>1</b>	<b>3</b>	<b>3</b>	<b>1</b>	<b>2</b>	<b>1</b>	<b>2</b>
48Hrs+	20	1	2	1	2	1	1	3	3	1	2	1	2
<b>UCI PEDIATRIA</b>	<b>17</b>	<b>1</b>	<b>2</b>	<b>4</b>		<b>1</b>		<b>2</b>		<b>2</b>	<b>3</b>	<b>1</b>	<b>1</b>
<24Hrs	2			2									
24-48Hrs	2										2		
48Hrs+	13	1	2	2		1		2		2	1	1	1

Emergencia	TOTAL	Mes											
		Ene	Feb	Mar	Abr	May	Jun	Jul	Ago	Set	Oct	Nov	Dic
<b>TOTAL</b>	<b>683</b>	<b>73</b>	<b>49</b>	<b>49</b>	<b>62</b>	<b>44</b>	<b>51</b>	<b>68</b>	<b>81</b>	<b>57</b>	<b>50</b>	<b>47</b>	<b>52</b>
<24Hrs	330	35	23	19	27	26	23	35	44	27	25	22	24
24-48Hrs	100	13	7	8	9	11	4	9	7	7	10	6	9
48Hrs+	253	25	19	22	26	7	24	24	30	23	15	19	19

Emergencia	TOTAL	Mes											
		Ene	Feb	Mar	Abr	May	Jun	Jul	Ago	Set	Oct	Nov	Dic
<b>Llegó Cadaver (R98X)</b>	<b>193</b>	<b>13</b>	<b>14</b>	<b>17</b>	<b>15</b>	<b>19</b>	<b>24</b>	<b>20</b>	<b>15</b>	<b>16</b>	<b>17</b>	<b>10</b>	<b>13</b>

Fuente: Registros de HC de pacientes Egresados y Servicio de Patología - Sistema de Información OEI-HMA

ERChA/CAR/MRCh/Jorge Q.



**MORTALIDAD HOSPITALARIA TOTAL POR SERVICIO Y GRUPO DE EDAD**

Enero - Diciembre 2018

MORTALIDAD HOSPITALARA	TOTAL	Grupo de Edad														
		<1a	1-4a	5-9a	10-14a	15-19a	20-24a	25-29a	30-34a	35-39a	40-44a	45-49a	50-54a	55-59a	60-64a	65a+
<b>TOTAL</b>	<b>395</b>	<b>72</b>	<b>6</b>	<b>2</b>	<b>2</b>	<b>7</b>	<b>6</b>	<b>12</b>	<b>13</b>	<b>11</b>	<b>11</b>	<b>16</b>	<b>21</b>	<b>20</b>	<b>25</b>	<b>171</b>
Femenino	163	33	3	2	1	5	4	4	4	4	3	9	7	7	8	69
Masculino	232	39	3	0	1	2	2	8	9	7	8	7	14	13	17	102
<b>HOSPITALIZACIÓN REGULAR</b>	<b>233</b>	<b>4</b>		<b>1</b>	<b>1</b>	<b>4</b>	<b>3</b>	<b>9</b>	<b>8</b>	<b>8</b>	<b>6</b>	<b>10</b>	<b>13</b>	<b>13</b>	<b>19</b>	<b>134</b>
Femenino	89	3		1		3	2	3	1	2	2	6	3	4	7	52
Masculino	144	1			1	1	1	6	7	6	4	4	10	9	12	82
<b>MEDICINA</b>	<b>160</b>					<b>3</b>		<b>5</b>	<b>2</b>	<b>5</b>	<b>3</b>	<b>5</b>	<b>9</b>	<b>10</b>	<b>14</b>	<b>104</b>
Femenino	59					2		2	1	1	1	2	1	3	6	40
Masculino	101					1		3	1	4	2	3	8	7	8	64
<b>ONCOLOGIA</b>	<b>30</b>							<b>3</b>	<b>2</b>	<b>1</b>	<b>1</b>	<b>2</b>	<b>3</b>	<b>1</b>	<b>3</b>	<b>14</b>
Femenino	13							1		1	1	2	1	1	1	5
Masculino	17							2	2			2	2	2	2	9
<b>CIRUGIA</b>	<b>21</b>								<b>1</b>	<b>1</b>	<b>1</b>	<b>1</b>	<b>1</b>	<b>1</b>	<b>1</b>	<b>14</b>
Femenino	8											1	1			6
Masculino	13								1	1	1			1	1	8
<b>NEUMOLOGIA</b>	<b>16</b>					<b>1</b>	<b>3</b>	<b>1</b>	<b>3</b>	<b>1</b>	<b>1</b>	<b>2</b>		<b>1</b>	<b>1</b>	<b>2</b>
Femenino	5					1	2					1				1
Masculino	11						1	1	3	1	1	1		1	1	1
<b>NEONATOLOGIA</b>	<b>4</b>	<b>4</b>														
Femenino	3	3														
Masculino	1	1														
<b>PEDIATRIA</b>	<b>2</b>			<b>1</b>	<b>1</b>											
Femenino	1			1												
Masculino	1				1											
<b>CUIDADOS CRÍTICOS</b>	<b>162</b>	<b>68</b>	<b>6</b>	<b>1</b>	<b>1</b>	<b>3</b>	<b>3</b>	<b>3</b>	<b>5</b>	<b>3</b>	<b>5</b>	<b>6</b>	<b>8</b>	<b>7</b>	<b>6</b>	<b>37</b>
Femenino	74	30	3	1	1	2	2	1	3	2	1	3	4	3	1	17
Masculino	88	38	3			1	1	2	2	1	4	3	4	4	5	20
<b>UCI</b>	<b>66</b>					<b>2</b>	<b>3</b>	<b>3</b>	<b>4</b>	<b>3</b>	<b>4</b>	<b>4</b>	<b>5</b>	<b>6</b>	<b>5</b>	<b>27</b>
Femenino	35					2	2	1	3	2	1	3	4	3	1	13
Masculino	31						1	2	1	1	3	1	1	3	4	14
<b>UCI NEONATOLOGIA</b>	<b>59</b>	<b>58</b>			<b>1</b>											
Femenino	27	26			1											
Masculino	32	32														
<b>INTERMEDIOS</b>	<b>20</b>					<b>1</b>			<b>1</b>		<b>1</b>	<b>2</b>	<b>3</b>	<b>1</b>	<b>1</b>	<b>10</b>
Femenino	4															4
Masculino	16					1			1		1	2	3	1	1	6
<b>UCI PEDIATRIA</b>	<b>17</b>	<b>10</b>	<b>6</b>	<b>1</b>												
Femenino	8	4	3	1												
Masculino	9	6	3													

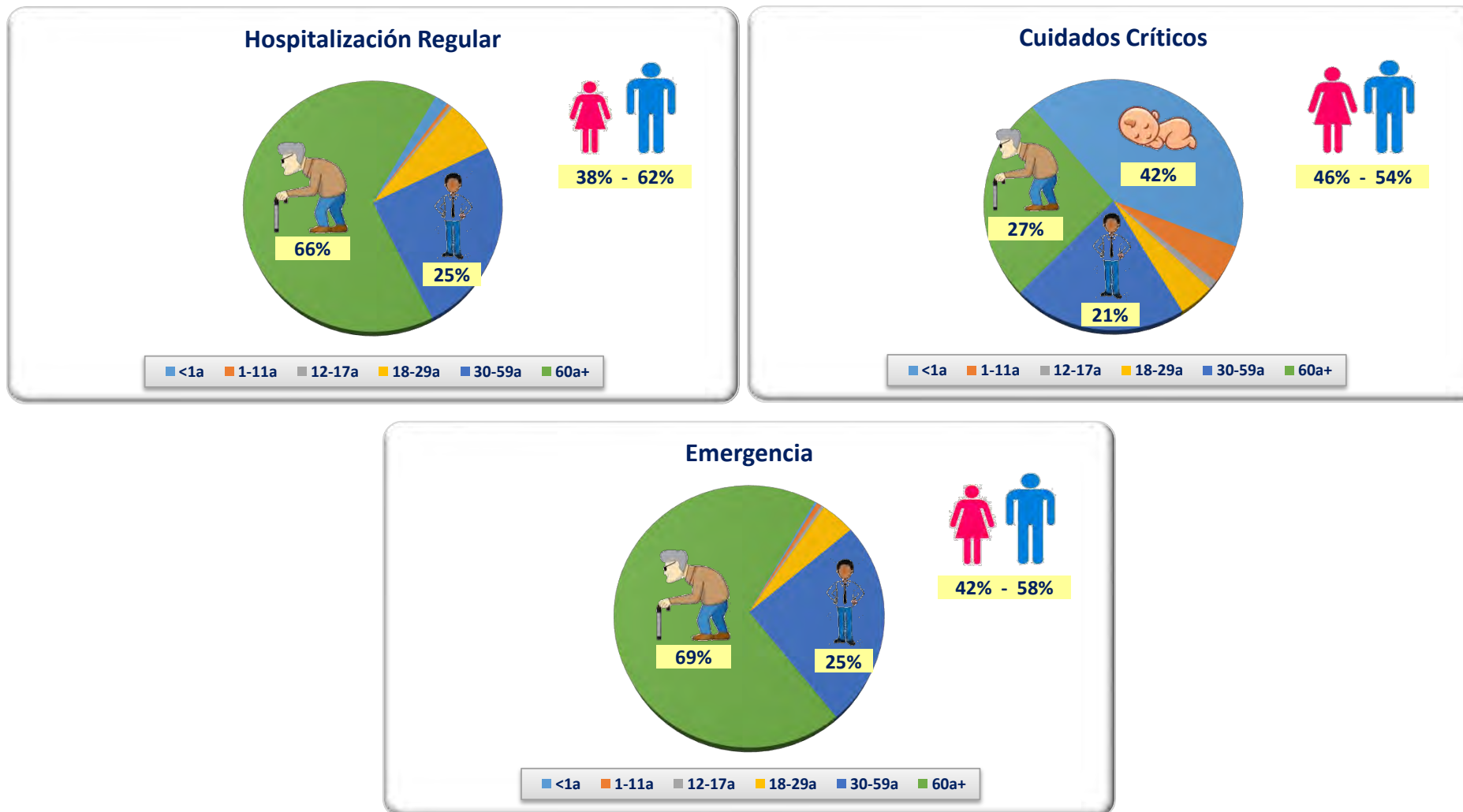
Emergencia	TOTAL	Grupo de Edad														
		<1a	1-4a	5-9a	10-14a	15-19a	20-24a	25-29a	30-34a	35-39a	40-44a	45-49a	50-54a	55-59a	60-64a	65a+
<b>TOTAL</b>	<b>683</b>	<b>2</b>	<b>2</b>	<b>2</b>	<b>1</b>	<b>4</b>	<b>10</b>	<b>17</b>	<b>17</b>	<b>22</b>	<b>23</b>	<b>25</b>	<b>42</b>	<b>44</b>	<b>62</b>	<b>410</b>
Femenino	288	1	1			2		4	3	4	6	6	18	17	24	202
Masculino	395	1	1	2	1	2	10	13	14	18	17	19	24	27	38	208

Emergencia (Llego Cadaver: R98X)	TOTAL	Grupo de Edad														
		<1a	1-4a	5-9a	10-14a	15-19a	20-24a	25-29a	30-34a	35-39a	40-44a	45-49a	50-54a	55-59a	60-64a	65a+
<b>TOTAL</b>	<b>193</b>	<b>6</b>		<b>2</b>	<b>3</b>	<b>4</b>	<b>8</b>	<b>3</b>	<b>7</b>	<b>11</b>	<b>4</b>	<b>6</b>	<b>13</b>	<b>9</b>	<b>10</b>	<b>107</b>
Femenino	94	3		1	3	1	4	1	3		4	2	6	5	3	58
Masculino	99	3		1		3	4	2	4	11		4	7	4	7	49

Fuente: Registros de HC de pacientes Egresados y Servicio de Patología - Sistema de Información OEI-HMA

ERChA/CAR/MRCh/Jorge Q.

**DISTRIBUCIÓN DE LA MORTALIDAD HOSPITALARIA SEGÚN ETAPA DE VIDA Y VÍA DE EGRESO**  
 Enero - Diciembre 2018



Fuente: Registros de HC de pacientes Egresados y Servicio de Patología - Sistema de Información OEI-HMA  
 ERCh/CAR/MRCh/Jorge Q.

**PRINCIPALES CAUSAS DE FALLECIMIENTO GENERAL SEGÚN GRUPO DE EDAD**  
**Mortalidad en Hospitalización Regular. Enero - Diciembre 2018**

N°	Descripción por Categoría CIE 10 - Hospitalización	TOTAL	Grupo de Edad														
			<1a	1-4a	5-9a	10-14a	15-19a	20-24a	25-29a	30-34a	35-39a	40-44a	45-49a	50-54a	55-59a	60-64a	65a+
<b>TOTAL GENERAL</b>		<b>233</b>	<b>4</b>		<b>1</b>	<b>1</b>	<b>4</b>	<b>3</b>	<b>9</b>	<b>8</b>	<b>8</b>	<b>6</b>	<b>10</b>	<b>13</b>	<b>13</b>	<b>19</b>	<b>134</b>
<b>Total 35 Principales Causas de Fallecimiento</b>		<b>168</b>			<b>1</b>	<b>4</b>	<b>2</b>	<b>7</b>	<b>7</b>	<b>7</b>	<b>5</b>	<b>7</b>	<b>8</b>	<b>8</b>	<b>12</b>	<b>100</b>	
1	A15 TUBERCULOSIS RESPIRATORIA, CONFIRMADA BACTERIOLOGICA E HISTOLOGICA	13				1	2	1	2	2					1	1	3
2	I67 OTRAS ENFERMEDADES CEREBROVASCULARES	12															12
3	J18 NEUMONIA, ORGANISMO NO ESPECIFICADO	11										1		1	1		8
4	J84 OTRAS ENFERMEDADES PULMONARES INTERSTICIALES	11															11
5	N18 ENFERMEDAD RENAL CRONICA	11				1							1		2		7
6	B24 ENFERMEDAD POR VIRUS DE LA INMUNODEFICIENCIA HUMANA [VIH], SIN OTROS	9						1	1	2	1	1	2				1
7	B20 ENFERMEDAD POR VIRUS DE LA INMUNODEFICIENCIA HUMANA [VIH], RESULTADO	9						1	1		2	2	1			1	1
8	K74 FIBROSIS Y CIRROSIS DEL HIGADO	9								1			1			1	6
9	E14 DIABETES MELLITUS, NO ESPECIFICADA	8														1	7
10	K70 ENFERMEDAD ALCOHOLICA DEL HIGADO	6												2			4
11	C61 TUMOR MALIGNO DE LA PROSTATA	5									1						5
12	C16 TUMOR MALIGNO DEL ESTOMAGO	5													1		3
13	C34 TUMOR MALIGNO DE LOS BRONQUIOS Y DEL PULMON	5						1					1				3
14	I50 INSUFICIENCIA CARDIACA	4													1		3
15	L89 ULCERA DE DECUBITO Y AREA DE PRESION	3				1							1				1
16	I63 INFARTO CEREBRAL	3															3
17	M32 LUPUS ERITEMATOSO SISTEMICO	3						1					1		1		
18	K56 ILEO PARALITICO Y OBSTRUCCION INTESTINAL SIN HERNIA	3							1								2
19	J15 NEUMONIA BACTERIANA, NO CLASIFICADA EN OTRA PARTE	3				1											2
20	C18 TUMOR MALIGNO DEL COLON	3									1		1				1
21	S72 FRACTURA DEL FEMUR	3															3
22	C91 LEUCEMIA LINFOIDE	3															3
23	C79 TUMOR MALIGNO SECUNDARIO DE OTROS SITIOS Y LOS NO ESPECIFICADOS	2									1						1
24	C83 LINFOMA NO FOLICULAR	2											1				1
25	K83 OTRAS ENFERMEDADES DE LAS VIAS BILIARES	2												1			1
26	C90 MIELOMA MULTIPLE Y TUMORES MALIGNOS DE CELULAS PLASMATICAS	2														1	1
27	C71 TUMOR MALIGNO DEL ENCEFALO	2						1									1
28	B45 CRIPTOCOCOSIS	2								1					1		
29	C80 TUMOR MALIGNO DE SITIOS NO ESPECIFICADOS CANCER [TUMOR MALIGNO]	2														1	1
30	C46 SARCOMA DE KAPOSI	2						1	1								
31	K92 OTRAS ENFERMEDADES DEL SISTEMA DIGESTIVO	2											1				1
32	C24 TUMOR MALIGNO DE OTRAS PARTES Y DE LAS NO ESPECIFICADAS DE LAS VIAS	2								1						1	
33	J91 DERRAME PLEURAL EN AFECIONES CLASIFICADAS EN OTRA PARTE	2			1												1
34	M86 OSTEOMIELITIS	2															2
35	D61 OTRAS ANEMIAS APLASTICAS	2														1	1

Fuente: Registros de HC de pacientes Egresados y Servicio de Patología - Sistema de Información OEI-HMA

ERChA/CAR/MRCh/Jorge Q.

**PRINCIPALES CAUSAS DE FALLECIMIENTO GENERAL SEGÚN GRUPO DE EDAD**  
**Mortalidad en Cuidados Críticos. Enero - Diciembre 2018**

N°	Descripción por Categoría CIE 10 - Hospitalización	TOTAL	Grupo de Edad														
			<1a	1-4a	5-9a	10-14a	15-19a	20-24a	25-29a	30-34a	35-39a	40-44a	45-49a	50-54a	55-59a	60-64a	65a+
<b>TOTAL GENERAL</b>		<b>162</b>	<b>68</b>	<b>6</b>	<b>1</b>	<b>1</b>	<b>3</b>	<b>3</b>	<b>3</b>	<b>5</b>	<b>3</b>	<b>5</b>	<b>6</b>	<b>8</b>	<b>7</b>	<b>6</b>	<b>37</b>
<b>Total 30 Principales Causas de Fallecimiento</b>		<b>115</b>	<b>53</b>	<b>4</b>	<b>1</b>	<b>1</b>	<b>3</b>	<b>1</b>	<b>2</b>	<b>4</b>	<b>3</b>	<b>4</b>	<b>5</b>	<b>5</b>	<b>5</b>	<b>3</b>	<b>21</b>
1	P07 TRASTORNOS RELACIONADOS CON DURACION CORTA DE LA GESTACION Y CO	22	22														
2	Q24 OTRAS MALFORMACIONES CONGENITAS DEL CORAZON	8	7			1											
3	Q89 OTRAS MALFORMACIONES CONGENITAS, NO CLASIFICADAS EN OTRA PARTE	8	8														
4	I60 HEMORRAGIA SUBARACNOIDEA	5										1	2	1			1
5	I62 OTRAS HEMORRAGIAS INTRACRANEALES NO TRAUMATICAS	5						1		1					1	1	2
6	S06 TRAUMATISMO INTRACRANEAL	5	1													1	2
7	I67 OTRAS ENFERMEDADES CEREBROVASCULARES	4											2			1	1
8	M32 LUPUS ERITEMATOSO SISTEMICO	4					1			1	1				1		
9	P22 DIFICULTAD RESPIRATORIA DEL RECIEN NACIDO	4	4														
10	K85 PANCREATITIS AGUDA	4										2		1			1
11	O14 HIPERTENSION GESTACIONAL [INDUCIDA POR EL EMBARAZO] CON PROTEINU	4					1	1		1	1						
12	J84 OTRAS ENFERMEDADES PULMONARES INTERSTICIALES	3												1			2
13	J10 INFLUENZA DEBIDA A VIRUS DE LA INFLUENZA IDENTIFICADO	3	1								1						1
14	K35 APENDICITIS AGUDA	3															3
15	K56 ILEO PARALITICO Y OBSTRUCCION INTESTINAL SIN HERNIA	3	1														2
16	K72 INSUFICIENCIA HEPATICA, NO CLASIFICADA EN OTRA PARTE	2	1										1				
17	M72 TRASTORNOS FIBROBLASTICOS	2	1												1		
18	G04 ENCEFALITIS, MIELITIS Y ENCEFALOMIELITIS	2		2													
19	B24 ENFERMEDAD POR VIRUS DE LA INMUNODEFICIENCIA HUMANA [VIH], SIN OT	2										1			1		
20	P25 ENFISEMA INTERSTICIAL Y AFECCIONES RELACIONADAS, ORIGINADAS EN EL	2	2														
21	B37 CANDIDIASIS	2	2														
22	G00 MENINGITIS BACTERIANA, NO CLASIFICADA EN OTRA PARTE	2		1							1						
23	J18 NEUMONIA, ORGANISMO NO ESPECIFICADO	2	1														1
24	G80 PARALISIS CEREBRAL	2		1	1												
25	J44 OTRAS ENFERMEDADES PULMONARES OBSTRUCTIVAS CRONICAS	2										1					1
26	N18 ENFERMEDAD RENAL CRONICA	2													1		2
27	J86 PIOTORAX	2								1					1		
28	Q39 MALFORMACIONES CONGENITAS DEL ESOFAGO	2	2														
29	K46 HERNIA NO ESPECIFICADA DE LA CAVIDAD ABDOMINAL	2															2
30	K83 OTRAS ENFERMEDADES DE LAS VIAS BILIARES	2												1	1		

Fuente: Registros de HC de pacientes Egresados y Servicio de Patología - Sistema de Información OEI-HMA

ERCh/CAR/MRCh/Jorge Q.

**PRINCIPALES CAUSAS DE FALLECIMIENTO GENERAL SEGÚN GRUPO DE EDAD**  
Mortalidad en Emergencia. Enero - Diciembre 2018

N°	Descripción por Categoría CIE 10 - Hospitalización	TOTAL	Grupo de Edad														
			<1a	1-4a	5-9a	10-14a	15-19a	20-24a	25-29a	30-34a	35-39a	40-44a	45-49a	50-54a	55-59a	60-64a	65a+
<b>TOTAL GENERAL</b>		<b>683</b>	<b>2</b>	<b>2</b>	<b>2</b>	<b>1</b>	<b>4</b>	<b>10</b>	<b>17</b>	<b>17</b>	<b>22</b>	<b>23</b>	<b>25</b>	<b>42</b>	<b>44</b>	<b>62</b>	<b>410</b>
<b>Total 35 Principales Causas de Fallecimiento</b>		<b>540</b>	<b>2</b>	<b>1</b>	<b>2</b>	<b>1</b>	<b>1</b>	<b>8</b>	<b>11</b>	<b>15</b>	<b>18</b>	<b>19</b>	<b>16</b>	<b>31</b>	<b>28</b>	<b>48</b>	<b>339</b>
1	J18 NEUMONIA, ORGANISMO NO ESPECIFICADO	72						1	1		1	1			5	6	57
2	J84 OTRAS ENFERMEDADES PULMONARES INTERSTICIALES	68										2	1	4	4	4	53
3	N18 ENFERMEDAD RENAL CRONICA	37							1			1	1	5	2	4	23
4	J96 INSUFICIENCIA RESPIRATORIA, NO CLASIFICADA EN OTRA PARTE	34								1		1	1	2	4	4	21
5	R99 OTRAS CAUSAS MAL DEFINIDAS Y LAS NO ESPECIFICADAS DE MORTALIDAD	29					1	1	1	3	1	2	1	2		1	16
6	I62 OTRAS HEMORRAGIAS INTRACRANEALES NO TRAUMATICAS	28			1				1		2	1		3		3	17
7	K74 FIBROSIS Y CIRROSIS DEL HIGADO	27									2		1	2	3	6	13
8	S06 TRAUMATISMO INTRACRANEAL	21		1	1			2	3	1	1	3		2	2	1	4
9	R41 OTROS SINTOMAS Y SIGNOS QUE INVOLUCRAN LA FUNCION COGNOSCITIVA	18							1	1			2	1		2	11
10	A15 TUBERCULOSIS RESPIRATORIA, CONFIRMADA BACTERIOLOGICA E HISTOLOGICA	16								2	3	1		5	1		4
11	R09 OTROS SINTOMAS Y SIGNOS QUE INVOLUCRAN LOS SISTEMAS CIRCULATORIOS	16	1						1				1	1	2	1	9
12	I50 INSUFICIENCIA CARDIACA	15							1					1		2	11
13	I67 OTRAS ENFERMEDADES CEREBROVASCULARES	15															15
14	B24 ENFERMEDAD POR VIRUS DE LA INMUNODEFICIENCIA HUMANA [VIH], SIN OTROS SINTOMAS	14						1		3	4	1	2			2	1
15	A41 OTRAS SEPTICEMIAS	13						1						1			11
16	K92 OTRAS ENFERMEDADES DEL SISTEMA DIGESTIVO	13													1	1	11
17	E11 DIABETES MELLITUS NO INSULINDEPENDIENTE	9											1			1	7
18	I21 INFARTO AGUDO DEL MIOCARDIO	8											1			1	6
19	R69 CAUSAS DE MORBILIDAD DESCONOCIDAS Y NO ESPECIFICADAS	8	1			1						2			1	2	1
20	J15 NEUMONIA BACTERIANA, NO CLASIFICADA EN OTRA PARTE	8								1							7
21	B20 ENFERMEDAD POR VIRUS DE LA INMUNODEFICIENCIA HUMANA [VIH], RESULTANDO EN SINDROME	7									1	3	2		1		
22	C16 TUMOR MALIGNO DEL ESTOMAGO	6									1		1			1	3
23	R57 CHOQUE, NO CLASIFICADO EN OTRA PARTE	6												1	2		3
24	E87 OTROS TRASTORNOS DE LOS LIQUIDOS, DE LOS ELECTROLITOS Y DEL EQUILIBRIO	6														3	3
25	R68 OTROS SINTOMAS Y SIGNOS GENERALES	5						1						1			3
26	C25 TUMOR MALIGNO DEL PANCREAS	5														3	2
27	K56 ILEO PARALITICO Y OBSTRUCCION INTESTINAL SIN HERNIA	5															5
28	G93 OTROS TRASTORNOS DEL ENCEFALO	5									1						4
29	S27 TRAUMATISMO DE OTROS ORGANOS INTRATORACICOS Y DE LOS NO ESPECIFICADOS	4						1		1		1					1
30	C34 TUMOR MALIGNO DE LOS BRONQUIOS Y DEL PULMON	4															4
31	J69 NEUMONITIS DEBIDA A SOLIDOS Y LIQUIDOS	4															4
32	T07 TRAUMATISMOS MULTIPLES, NO ESPECIFICADOS	4							1								3
33	I60 HEMORRAGIA SUBARACNOIDEA	4								1	1						2
34	J80 SINDROME DE DIFICULTAD RESPIRATORIA DEL ADULTO	3								1			1				1
35	C61 TUMOR MALIGNO DE LA PROSTATA	3															3

Fuente: Registros de HC de pacientes Egresados y Servicio de Patología - Sistema de Información OEI-HMA

ERChA/CAR/Jorge Q.

**PRINCIPALES CAUSAS DE FALLECIMIENTO SEGÚN TIEMPO DE PERMANENCIA POR SERVICIO**

**Mortalidad en Hospitalización Regular. Enero - Diciembre 2018**

N°	Descripción causa de Fallecimiento - Hospitalización	TOTAL	48Hrs+			24-48Hrs			<24Hrs		
			Fem.	Masc.	Total	Fem.	Masc.	Total	Fem.	Masc.	Total
<b>TOTAL MEDICINA</b>		<b>160</b>	<b>58</b>	<b>92</b>	<b>150</b>		<b>7</b>	<b>7</b>	<b>1</b>	<b>2</b>	<b>3</b>
<b>TOTAL 20 principales causas</b>		<b>111</b>	<b>39</b>	<b>69</b>	<b>108</b>		<b>2</b>	<b>2</b>		<b>1</b>	<b>1</b>
1	I67 OTRAS ENFERMEDADES CEREBROVASCULARES	12	7	4	11					1	1
2	J84 OTRAS ENFERMEDADES PULMONARES INTERSTICIALES	11	4	7	11						
3	N18 ENFERMEDAD RENAL CRONICA	11	5	6	11						
4	J18 NEUMONIA, ORGANISMO NO ESPECIFICADO	10	3	7	10						
5	B24 ENFERMEDAD POR VIRUS DE LA INMUNODEFICIENCIA HUMANA [VIH],	9		9	9						
6	K74 FIBROSIS Y CIRROSIS DEL HIGADO	9	2	7	9						
7	E14 DIABETES MELLITUS, NO ESPECIFICADA	8	3	5	8						
8	K70 ENFERMEDAD ALCOHOLICA DEL HIGADO	6	1	4	5		1	1			
9	B20 ENFERMEDAD POR VIRUS DE LA INMUNODEFICIENCIA HUMANA [VIH],	6	2	4	6						
10	I50 INSUFICIENCIA CARDIACA	4	2	2	4						
11	L89 ULCERA DE DECUBITO Y AREA DE PRESION	3	1	2	3						
12	M32 LUPUS ERITEMATOSO SISTEMICO	3	3		3						
13	C61 TUMOR MALIGNO DE LA PROSTATA	3		3	3						
14	J15 NEUMONIA BACTERIANA, NO CLASIFICADA EN OTRA PARTE	3	1	1	2		1	1			
15	A15 TUBERCULOSIS RESPIRATORIA, CONFIRMADA BACTERIOLOGICA E HIS	3	1	2	3						
16	C71 TUMOR MALIGNO DEL ENCEFALO	2		2	2						
17	C18 TUMOR MALIGNO DEL COLON	2	1	1	2						
18	K92 OTRAS ENFERMEDADES DEL SISTEMA DIGESTIVO	2		2	2						
19	D61 OTRAS ANEMIAS APLASTICAS	2	1	1	2						
20	C34 TUMOR MALIGNO DE LOS BRONQUIOS Y DEL PULMON	2	2		2						
<b>TOTAL ONCOLOGÍA</b>		<b>30</b>	<b>13</b>	<b>16</b>	<b>29</b>					<b>1</b>	<b>1</b>
<b>TOTAL 10 principales causas</b>		<b>20</b>	<b>8</b>	<b>12</b>	<b>20</b>						
1	C16 TUMOR MALIGNO DEL ESTOMAGO	3	2	1	3						
2	C34 TUMOR MALIGNO DE LOS BRONQUIOS Y DEL PULMON	3	1	2	3						
3	C91 LEUCEMIA LINFOIDE	2	1	1	2						
4	C24 TUMOR MALIGNO DE OTRAS PARTES Y DE LAS NO ESPECIFICADAS DE	2	1	1	2						
5	C79 TUMOR MALIGNO SECUNDARIO DE OTROS SITIOS Y LOS NO ESPECIFIC	2	1	1	2						
6	C83 LINFOMA NO FOLICULAR	2	1	1	2						
7	C90 MIELOMA MULTIPLE Y TUMORES MALIGNOS DE CELULAS PLASMATICAS	2		2	2						
8	C46 SARCOMA DE KAPOSI	2		2	2						
9	C18 TUMOR MALIGNO DEL COLON	1	1		1						
10	C80 TUMOR MALIGNO DE SITIOS NO ESPECIFICADOS CANCER [TUMOR MAL	1		1	1						
<b>TOTAL CIRUGÍA</b>		<b>21</b>	<b>8</b>	<b>13</b>	<b>21</b>						
<b>TOTAL 10 principales causas</b>		<b>13</b>	<b>4</b>	<b>9</b>	<b>13</b>						
1	S72 FRACTURA DEL FEMUR	2	1	1	2						
2	S06 TRAUMATISMO INTRACRANEAL	2	1	1	2						
3	K56 ILEO PARALITICO Y OBSTRUCCION INTESTINAL SIN HERNIA	2		2	2						
4	N40 HIPERPLASIA DE LA PROSTATA	1		1	1						
5	S14 TRAUMATISMO DE LA MEDULA ESPINAL Y DE NERVIOS A NIVEL DEL CU	1		1	1						
6	Q28 OTRAS MALFORMACIONES CONGENITAS DEL SISTEMA CIRCULATORIO	1		1	1						
7	I71 ANEURISMA Y DISECCION AORTICOS	1	1		1						
8	I62 OTRAS HEMORRAGIAS INTRACRANEALES NO TRAUMATICAS	1		1	1						
9	K25 ULCERA GASTRICA	1	1		1						
10	N49 TRASTORNOS INFLAMATORIOS DE ORGANOS GENITALES MASCULINOS	1		1	1						
<b>TOTAL NEUMOLOGIA</b>		<b>16</b>	<b>5</b>	<b>10</b>	<b>15</b>		<b>1</b>	<b>1</b>			
1	A15 TUBERCULOSIS RESPIRATORIA, CONFIRMADA BACTERIOLOGICA E HIS	10	4	6	10						
2	B20 ENFERMEDAD POR VIRUS DE LA INMUNODEFICIENCIA HUMANA [VIH],	3		3	3						
3	J18 NEUMONIA, ORGANISMO NO ESPECIFICADO	1	1		1						
4	A17 TUBERCULOSIS DEL SISTEMA NERVIOSO	1		1	1						
5	A19 TUBERCULOSIS MILIAR	1					1	1			
<b>TOTAL NEONATOLOGIA</b>		<b>4</b>	<b>1</b>		<b>1</b>				<b>2</b>	<b>1</b>	<b>3</b>
1	O89 OTRAS MALFORMACIONES CONGENITAS, NO CLASIFICADAS EN OTRA P	1							1		1
2	O00 ANENCEFALIA Y MALFORMACIONES CONGENITAS SIMILARES	1							1		1
3	P07 TRASTORNOS RELACIONADOS CON DURACION CORTA DE LA GESTACION	1								1	1
4	P77 ENTEROCOLITIS NECROTIZANTE DEL FETO Y DEL RECIEN NACIDO	1	1		1						
<b>TOTAL PEDIATRIA</b>		<b>2</b>	<b>1</b>	<b>1</b>	<b>2</b>						
1	J91 DERRAME PLEURAL EN AFECCIONES CLASIFICADAS EN OTRA PARTE	1	1		1						
2	D48 TUMOR DE COMPORTAMIENTO INCIERTO O DESCONOCIDO DE OTROS	1		1	1						

Fuente: Registros de HC de pacientes Egresados y Servicio de Patología - Sistema de Información OEI-HMA

ERCh/CAR/MRCh/Jorge Q.

**PRINCIPALES CAUSAS DE FALLECIMIENTO SEGÚN TIEMPO DE PERMANENCIA POR SERVICIO**

**Mortalidad en Cuidados Críticos. Enero - Diciembre 2018**

N°	Descripción causa de Fallecimiento - Hospitalización	TOTAL	48Hrs+			24-48Hrs			<24Hrs		
			Fem.	Masc.	Total	Fem.	Masc.	Total	Fem.	Masc.	Total
<b>TOTAL GENERAL</b>		<b>162</b>	<b>58</b>	<b>71</b>	<b>129</b>	<b>5</b>	<b>6</b>	<b>11</b>	<b>11</b>	<b>11</b>	<b>22</b>
<b>TOTAL UCI Adultos</b>		<b>66</b>	<b>30</b>	<b>27</b>	<b>57</b>	<b>3</b>	<b>4</b>	<b>7</b>	<b>2</b>		<b>2</b>
<b>TOTAL 10 principales causas</b>		<b>28</b>	<b>12</b>	<b>11</b>	<b>23</b>	<b>3</b>	<b>2</b>	<b>5</b>			
1	I62 OTRAS HEMORRAGIAS INTRACRANEALES NO TRAUMATICAS	4	2	2	4						
2	K85 PANCREATITIS AGUDA	4	1	1	2		2	2			
3	O14 HIPERTENSION GESTACIONAL [INDUCIDA POR EL EMBARAZO] CON PR	4	2		2	2		2			
4	M32 LUPUS ERITEMATOSO SISTEMICO	3	3		3						
5	K35 APENDICITIS AGUDA	3	1	2	3						
6	K56 ILEO PARALITICO Y OBSTRUCCION INTESTINAL SIN HERNIA	2		2	2						
7	I60 HEMORRAGIA SUBARACNOIDEA	2	1	1	2						
8	K83 OTRAS ENFERMEDADES DE LAS VIAS BILIARES	2	1		1	1		1			
9	I67 OTRAS ENFERMEDADES CEREBROVASCULARES	2	1	1	2						
10	K46 HERNIA NO ESPECIFICADA DE LA CAVIDAD ABDOMINAL	2		2	2						
<b>TOTAL UCI Neonatología</b>		<b>59</b>	<b>18</b>	<b>21</b>	<b>39</b>	<b>1</b>	<b>1</b>	<b>2</b>	<b>8</b>	<b>10</b>	<b>18</b>
<b>TOTAL 5 principales causas</b>		<b>48</b>	<b>15</b>	<b>18</b>	<b>33</b>	<b>1</b>	<b>1</b>	<b>2</b>	<b>6</b>	<b>7</b>	<b>13</b>
1	P07 TRASTORNOS RELACIONADOS CON DURACION CORTA DE LA GESTACION	20	4	9	13	1		1	2	4	6
2	Q89 OTRAS MALFORMACIONES CONGENITAS, NO CLASIFICADAS EN OTRA P	8	2	2	4				2	2	4
3	Q24 OTRAS MALFORMACIONES CONGENITAS DEL CORAZON	7	3	2	5		1	1	1		1
4	P22 DIFICULTAD RESPIRATORIA DEL RECIEN NACIDO	4	1	2	3				1		1
5	Q39 MALFORMACIONES CONGENITAS DEL ESOFAGO	2	2		2						
6	P25 ENFISEMA INTERSTICIAL Y AFECCIONES RELACIONADAS, ORIGINADAS	2		1	1					1	1
7	B37 CANDIDIASIS	2	2		2						
8	Q03 HIDROCEFALO CONGENITO	1		1	1						
9	P05 RETARDO DEL CRECIMIENTO FETAL Y DESNUTRICION FETAL	1	1		1						
10	Q21 MALFORMACIONES CONGENITAS DE LOS TABIQUES CARDIACOS	1		1	1						
<b>TOTAL INTERMEDIOS</b>		<b>20</b>	<b>4</b>	<b>16</b>	<b>20</b>						
<b>TOTAL 5 principales causas</b>		<b>11</b>	<b>2</b>	<b>9</b>	<b>11</b>						
	I60 HEMORRAGIA SUBARACNOIDEA	3	1	2	3						
	N18 ENFERMEDAD RENAL CRONICA	2	1	1	2						
	J84 OTRAS ENFERMEDADES PULMONARES INTERSTICIALES	2		2	2						
	S06 TRAUMATISMO INTRACRANEAL	2		2	2						
	I67 OTRAS ENFERMEDADES CEREBROVASCULARES	2		2	2						
<b>TOTAL UCI Pediatría</b>		<b>17</b>	<b>6</b>	<b>7</b>	<b>13</b>	<b>1</b>	<b>1</b>	<b>2</b>	<b>1</b>	<b>1</b>	<b>2</b>
<b>TOTAL 5 principales causas</b>		<b>8</b>	<b>1</b>	<b>4</b>	<b>5</b>	<b>1</b>	<b>1</b>	<b>2</b>	<b>0</b>	<b>1</b>	<b>1</b>
	G04 ENCEFALITIS, MIELITIS Y ENCEFALOMIELITIS	2		2	2						
	P07 TRASTORNOS RELACIONADOS CON DURACION CORTA DE LA GESTACION	2		1	1		1	1			
	G80 PARALISIS CEREBRAL	2		1	1	1		1			
	E88 OTROS TRASTORNOS METABOLICOS	1	1		1						
	K56 ILEO PARALITICO Y OBSTRUCCION INTESTINAL SIN HERNIA	1								1	1

Fuente: Registros de HC de pacientes Egresados y Servicio de Patología - Sistema de Información OEI-HMA

ERCh/CAR/MRCh/Jorge Q.

**PRINCIPALES CAUSAS DE FALLECIMIENTO SEGÚN TIEMPO DE PERMANENCIA POR SERVICIO**

**Mortalidad en Emergencia. Enero - Diciembre 2018**

N°	Descripción causa de Fallecimiento - Hospitalización	TOTAL	48Hrs+			24-48Hrs			<24Hrs		
			Fem.	Masc.	Total	Fem.	Masc.	Total	Fem.	Masc.	Total
<b>TOTAL EMERGENCIA</b>		<b>683</b>	<b>114</b>	<b>139</b>	<b>253</b>	<b>35</b>	<b>65</b>	<b>100</b>	<b>139</b>	<b>191</b>	<b>330</b>
<b>TOTAL 50 principales causas</b>		<b>580</b>	<b>92</b>	<b>120</b>	<b>212</b>	<b>30</b>	<b>56</b>	<b>86</b>	<b>117</b>	<b>165</b>	<b>282</b>
1	J18 NEUMONIA, ORGANISMO NO ESPECIFICADO	72	15	16	31	5	11	16	11	14	25
2	J84 OTRAS ENFERMEDADES PULMONARES INTERSTICIALES	68	20	13	33	8	3	11	13	11	24
3	N18 ENFERMEDAD RENAL CRONICA	37	4	18	22	1	4	5	2	8	10
4	J96 INSUFICIENCIA RESPIRATORIA, NO CLASIFICADA EN OTRA PARTE	34	2	5	7		6	6	7	14	21
5	R99 OTRAS CAUSAS MAL DEFINIDAS Y LAS NO ESPECIFICADAS DE MORTALIDAD	29		1	1				13	15	28
6	I62 OTRAS HEMORRAGIAS INTRACRANEALES NO TRAUMATICAS	28	3	5	8	2	4	6	8	6	14
7	K74 FIBROSIS Y CIRROSIS DEL HIGADO	27	5	9	14		3	3	3	7	10
8	S06 TRAUMATISMO INTRACRANEAL	21		5	5		1	1	2	13	15
9	R41 OTROS SINTOMAS Y SIGNOS QUE INVOLUCRAN LA FUNCION COGNOSCITIVA	18		3	3	3		3	6	6	12
10	A15 TUBERCULOSIS RESPIRATORIA, CONFIRMADA BACTERIOLOGICA E HISTOPATOLÓGICA	16	2	3	5	1	4	5	4	2	6
11	R09 OTROS SINTOMAS Y SIGNOS QUE INVOLUCRAN LOS SISTEMAS CIRCULATORIOS	16							8	8	16
12	I50 INSUFICIENCIA CARDIACA	15	2	3	5				6	4	10
13	I67 OTRAS ENFERMEDADES CEREBROVASCULARES	15	7	4	11	1		1	1	2	3
14	B24 ENFERMEDAD POR VIRUS DE LA INMUNODEFICIENCIA HUMANA [VIH],	14	3	4	7		5	5	1	1	2
15	A41 OTRAS SEPTICEMIAS	13	2	3	5		3	3	3	2	5
16	K92 OTRAS ENFERMEDADES DEL SISTEMA DIGESTIVO	13	2	2	4	1	1	2	5	2	7
17	E11 DIABETES MELLITUS NO INSULINODEPENDIENTE	9	1	1	2	1	1	2	3	2	5
18	I21 INFARTO AGUDO DEL MIOCARDIO	8	2	2	4				1	3	4
19	R69 CAUSAS DE MORBILIDAD DESCONOCIDAS Y NO ESPECIFICADAS	8							3	5	8
20	J15 NEUMONIA BACTERIANA, NO CLASIFICADA EN OTRA PARTE	8	3	2	5	1		1	1	1	2
21	B20 ENFERMEDAD POR VIRUS DE LA INMUNODEFICIENCIA HUMANA [VIH],	7	2	5	7						
22	C16 TUMOR MALIGNO DEL ESTOMAGO	6	1	2	3	1	1	2		1	1
23	R57 CHOQUE, NO CLASIFICADO EN OTRA PARTE	6		2	2					4	4
24	E87 OTROS TRASTORNOS DE LOS LIQUIDOS, DE LOS ELECTROLITOS Y DEL	6					1	1	2	3	5
25	R68 OTROS SINTOMAS Y SIGNOS GENERALES	5		1	1	1		1	1	2	3
26	C25 TUMOR MALIGNO DEL PANCREAS	5	1	1	2				3		3
27	K56 ILEO PARALITICO Y OBSTRUCCION INTESTINAL SIN HERNIA	5	1	1	1		1	1	1	2	3
28	G93 OTROS TRASTORNOS DEL ENCEFALO	5	1	2	3		2	2			
29	S27 TRAUMATISMO DE OTROS ORGANOS INTRATORACICOS Y DE LOS NO	4								4	4
30	C34 TUMOR MALIGNO DE LOS BRONQUIOS Y DEL PULMON	4	1	1	2				1	1	2
31	J69 NEUMONITIS DEBIDA A SOLIDOS Y LIQUIDOS	4	1	2	3					1	1
32	T07 TRAUMATISMOS MULTIPLES, NO ESPECIFICADOS	4								4	4
33	I60 HEMORRAGIA SUBARACNOIDEA	4					1	1	2	1	3
34	J80 SINDROME DE DIFICULTAD RESPIRATORIA DEL ADULTO	3				1		1		2	2
35	C61 TUMOR MALIGNO DE LA PROSTATA	3		2	2					1	1
36	N39 OTROS TRASTORNOS DEL SISTEMA URINARIO	3	3		3						
37	D38 TUMOR DE COMPORTAMIENTO INCIERTO O DESCONOCIDO DEL OIDO	3				1		1	2		2
38	I49 OTRAS ARRITMIAS CARDIACAS	3	2		2					1	1
39	E14 DIABETES MELLITUS, NO ESPECIFICADA	3	1	1	2				1		1
40	J91 DERRAME PLEURAL EN AFECCIONES CLASIFICADAS EN OTRA PARTE	3					2	2		1	1
41	A19 TUBERCULOSIS MILIAR	3				1		1		2	2
42	C56 TUMOR MALIGNO DEL OVARIO	3	2		2				1		1
43	G00 MENINGITIS BACTERIANA, NO CLASIFICADA EN OTRA PARTE	3		1	1	1	1	2			
44	B90 SECUELAS DE TUBERCULOSIS	3	2		2					1	1
45	S36 TRAUMATISMO DE ORGANOS INTRAABDOMINALES	3								3	3
46	K85 PANCREATITIS AGUDA	2							1	1	2
47	I44 BLOQUEO AURICULOVENTRICULAR Y DE RAMA IZQUIERDA DEL HAZ	2								2	2
48	R00 ANORMALIDADES DEL LATIDO CARDIACO	2							1	1	2
49	I61 HEMORRAGIA INTRAENCEFALICA	2	1		1		1	1			
50	K72 INSUFICIENCIA HEPATICA, NO CLASIFICADA EN OTRA PARTE	2		1	1					1	1

Fuente: Registros de HC de pacientes Egresados y Servicio de Patología - Sistema de Información OEI-HMA

ERCh/CAR/MRCh/Jorge Q.



PRINCIPALES CAUSAS DE FALLECIMIENTO SEGÚN DISTRITO DE PROCEDENCIA Y SEXO

Mortalidad en Emergencia. Enero - Diciembre 2018

N°	Descripción causa de Fallecimiento según Categoría CIE 10	TOTAL	Total Principales Distritos	Distritos de Procedencia				
				SJ Miraf.	VM Triunfo	Chorrillos	VE Salvador	Surco
<b>TOTAL GENERAL</b>		<b>683</b>	<b>613</b>	<b>243</b>	<b>205</b>	<b>83</b>	<b>50</b>	<b>32</b>
<b>Femenino</b>		<b>288</b>	<b>262</b>	<b>99</b>	<b>92</b>	<b>38</b>	<b>15</b>	<b>18</b>
<b>Masculino</b>		<b>395</b>	<b>351</b>	<b>144</b>	<b>113</b>	<b>45</b>	<b>35</b>	<b>14</b>
<b>TOTAL 20 principales causas</b>		<b>469</b>	<b>422</b>	<b>163</b>	<b>153</b>	<b>48</b>	<b>34</b>	<b>24</b>
1	J18 NEUMONIA, ORGANISMO NO ESPECIFICADO	72	67	24	22	11	5	5
	Femenino	31	29	11	8	5	2	3
	Masculino	41	38	13	14	6	3	2
2	J84 OTRAS ENFERMEDADES PULMONARES INTERSTICIALES	68	59	25	24	4	4	2
	Femenino	41	37	15	15	3	3	1
	Masculino	27	22	10	9	1	1	1
3	N18 ENFERMEDAD RENAL CRONICA	37	35	9	15	3	8	
	Femenino	7	6	1	5			
	Masculino	30	29	8	10	3	8	
4	J96 INSUFICIENCIA RESPIRATORIA, NO CLASIFICADA EN OTRA PARTE	34	31	13	7	5	1	5
	Femenino	9	9	5		2		2
	Masculino	25	22	8	7	3	1	3
5	R99 OTRAS CAUSAS MAL DEFINIDAS Y LAS NO ESPECIFICADAS DE MORTALIDAD	29	28	15	8	1	1	3
	Femenino	13	12	6	4	1		1
	Masculino	16	16	9	4		1	2
6	I62 OTRAS HEMORRAGIAS INTRACRANEALES NO TRAUMATICAS	28	23	11	6	2	2	2
	Femenino	13	11	6	2		1	2
	Masculino	15	12	5	4	2	1	
7	K74 FIBROSIS Y CIRROSIS DEL HIGADO	27	22	8	7	5	1	1
	Femenino	8	6		1	3	1	1
	Masculino	19	16	8	6	2		
8	S06 TRAUMATISMO INTRACRANEAL	21	16	5	7	3	1	
	Femenino	2	1	1				
	Masculino	19	15	4	7	3	1	
9	R41 OTROS SINTOMAS Y SIGNOS QUE INVOLUCRAN LA FUNCION COGNOSCITIVA	18	15	5	7	1	1	1
	Femenino	9	9	3	5			1
	Masculino	9	6	2	2	1	1	
10	A15 TUBERCULOSIS RESPIRATORIA, CONFIRMADA BACTERIOLOGICA E HISTOPATOLÓGICA	16	16	3	9	1	2	1
	Femenino	7	7	1	4	1		1
	Masculino	9	9	2	5		2	
11	R09 OTROS SINTOMAS Y SIGNOS QUE INVOLUCRAN LOS SISTEMAS CIRCULATORIOS	16	15	5	7		3	
	Femenino	8	7	3	2		2	
	Masculino	8	8	2	5		1	
12	I50 INSUFICIENCIA CARDIACA	15	15	6	6	1		2
	Femenino	8	8	4	3	1		
	Masculino	7	7	2	3			2
13	I67 OTRAS ENFERMEDADES CEREBROVASCULARES	15	14	7	5	1	1	
	Femenino	9	8	4	3		1	
	Masculino	6	6	3	2	1		
14	B24 ENFERMEDAD POR VIRUS DE LA INMUNODEFICIENCIA HUMANA [VIH],	14	12	4	4	4		
	Femenino	4	4		1	3		
	Masculino	10	8	4	3	1		
15	A41 OTRAS SEPTICEMIAS	13	13	5	3	2	3	
	Femenino	5	5	2	2	1		
	Masculino	8	8	3	1	1	3	
16	K92 OTRAS ENFERMEDADES DEL SISTEMA DIGESTIVO	13	12	3	8			1
	Femenino	8	8	2	5			1
	Masculino	5	4	1	3			
17	E11 DIABETES MELLITUS NO INSULINODEPENDIENTE	9	7	5	1	1		
	Femenino	5	4	2	1	1		
	Masculino	4	3	3				
18	I21 INFARTO AGUDO DEL MIOCARDIO	8	7	4	2	1		
	Femenino	3	3	1	2			
	Masculino	5	4	3		1		
19	R69 CAUSAS DE MORBILIDAD DESCONOCIDAS Y NO ESPECIFICADAS	8	7	4	2	1		
	Femenino	3	3		2	1		
	Masculino	5	4	4				
20	J15 NEUMONIA BACTERIANA, NO CLASIFICADA EN OTRA PARTE	8	8	2	3	1	1	1
	Femenino	5	5	2	2			1
	Masculino	3	3		1	1		

Fuente: Registros de HC de pacientes Egresados y Servicio de Patología - Sistema de Información OEI-HMA

ERCh/CAR/MRCh/Jorge Q.

**PRINCIPALES CAUSAS DE FALLECIMIENTO SEGÚN DISTRITO DE PROCEDENCIA Y SEXO**

**Mortalidad en Hospitalización Regular. Enero - Diciembre 2018**

N°	Descripción causa de Fallecimiento según Categoría CIE 10	TOTAL	Total Principales Distritos	Distritos de Procedencia				
				VM Triunfo	SJ Miraf.	Chorrillos	VESalvador	Surco
<b>TOTAL GENERAL</b>		<b>233</b>	<b>205</b>	<b>73</b>	<b>66</b>	<b>30</b>	<b>24</b>	<b>12</b>
<b>Femenino</b>		<b>89</b>	<b>76</b>	<b>19</b>	<b>29</b>	<b>14</b>	<b>10</b>	<b>4</b>
<b>Masculino</b>		<b>144</b>	<b>129</b>	<b>54</b>	<b>37</b>	<b>16</b>	<b>14</b>	<b>8</b>
<b>TOTAL 20 principales causas</b>		<b>136</b>	<b>122</b>	<b>48</b>	<b>37</b>	<b>17</b>	<b>11</b>	<b>9</b>
1	A15 TUBERCULOSIS RESPIRATORIA, CONFIRMADA BACTERIOLOGICA E HIS	13	11	4	4	2		1
	Femenino	5	4		2	2		
	Masculino	8	7	4	2			1
2	I67 OTRAS ENFERMEDADES CEREBROVASCULARES	12	11	2	5	1	1	2
	Femenino	7	6		3	1	1	1
	Masculino	5	5	2	2			1
3	J18 NEUMONIA, ORGANISMO NO ESPECIFICADO	11	11	3	6		2	
	Femenino	4	4		4			
	Masculino	7	7	3	2		2	
4	J84 OTRAS ENFERMEDADES PULMONARES INTERSTICIALES	11	11	5	3	2	1	
	Femenino	4	4	1	2	1		
	Masculino	7	7	4	1	1	1	
5	N18 ENFERMEDAD RENAL CRONICA	11	11	6	4			1
	Femenino	5	5	2	3			
	Masculino	6	6	4	1			1
6	B24 ENFERMEDAD POR VIRUS DE LA INMUNODEFICIENCIA HUMANA [VIH],	9	7	3		1	2	1
	Masculino	9	7	3		1	2	1
7	B20 ENFERMEDAD POR VIRUS DE LA INMUNODEFICIENCIA HUMANA [VIH],	9	6	4		2		
	Femenino	2	2	2				
	Masculino	7	4	2		2		
8	K74 FIBROSIS Y CIRROSIS DEL HIGADO	9	9	4	4		1	
	Femenino	2	2		2			
	Masculino	7	7	4	2		1	
9	E14 DIABETES MELLITUS, NO ESPECIFICADA	8	8	3	1	2	1	1
	Femenino	3	3			2		1
	Masculino	5	5	3	1		1	
10	K70 ENFERMEDAD ALCOHOLICA DEL HIGADO	6	6	4	1		1	
	Femenino	1	1	1				
	Masculino	5	5	3	1		1	
11	C61 TUMOR MALIGNO DE LA PROSTATA	5	4	1	2	1		
12	C16 TUMOR MALIGNO DEL ESTOMAGO	5	4		1	1		2
	Femenino	4	3		1	1		1
	Masculino	1	1					1
13	C34 TUMOR MALIGNO DE LOS BRONQUIOS Y DEL PULMON	5	4	1	2			1
	Femenino	3	2		2			
	Masculino	2	2	1				1
14	I50 INSUFICIENCIA CARDIACA	4	4	2		1	1	
	Femenino	2	2	1			1	
	Masculino	2	2	1		1		
15	L89 ULCERA DE DECUBITO Y AREA DE PRESION	3	3	1		2		
	Femenino	1	1			1		
	Masculino	2	2	1		1		
16	I63 INFARTO CEREBRAL	3	3	1	2			
	Femenino	2	2	1	1			
	Masculino	1	1		1			
17	M32 LUPUS ERITEMATOSO SISTEMICO	3	2		1	1		
	Femenino	3	2		1	1		
18	K56 ILEO PARALITICO Y OBSTRUCCION INTESTINAL SIN HERNIA	3	2	1		1		
	Masculino	3	2	1		1		
19	J15 NEUMONIA BACTERIANA, NO CLASIFICADA EN OTRA PARTE	3	3	1	1		1	
	Femenino	1	1	1				
	Masculino	2	2		1		1	
20	C18 TUMOR MALIGNO DEL COLON	3	2	2				
	Femenino	2	1	1				
	Masculino	1	1	1				

Fuente: Registros de HC de pacientes Egresados y Servicio de Patología - Sistema de Información OEI-HMA

ERCh/CAR/MRCh/Jorge Q.

**PRINCIPALES CAUSAS DE FALLECIMIENTO SEGÚN DISTRITO DE PROCEDENCIA Y SEXO**

**Mortalidad en Cuidados Críticos. Enero - Diciembre 2018**

N°	Descripción causa de Fallecimiento según Categoría CIE 10	TOTAL	Total Principales Distritos	Distritos de Procedencia				
				VM Triunfo	SJ Miraf.	Chorrillos	VE Salvador	Surco
<b>TOTAL GENERAL</b>		<b>162</b>	<b>135</b>	<b>49</b>	<b>44</b>	<b>26</b>	<b>8</b>	<b>8</b>
<b>Femenino</b>		<b>74</b>	<b>61</b>	<b>22</b>	<b>20</b>	<b>10</b>	<b>3</b>	<b>6</b>
<b>Masculino</b>		<b>88</b>	<b>74</b>	<b>27</b>	<b>24</b>	<b>16</b>	<b>5</b>	<b>2</b>
<b>TOTAL 20 principales causas</b>		<b>92</b>	<b>77</b>	<b>31</b>	<b>23</b>	<b>14</b>	<b>6</b>	<b>3</b>
	P07 TRASTORNOS RELACIONADOS CON DURACION CORTA DE LA GESTACION	22	17	4	8	2	3	
1	Femenino	7	6	2	2	1	1	
	Masculino	15	11	2	6	1	2	
	Q24 OTRAS MALFORMACIONES CONGENITAS DEL CORAZON	8	6	2	1	2		1
2	Femenino	5	4	1		2		1
	Masculino	3	2	1	1			
	Q89 OTRAS MALFORMACIONES CONGENITAS, NO CLASIFICADAS EN OTRA PARTE	8	7	3	1	2	1	
3	Femenino	4	3	2			1	
	Masculino	4	4	1	1	2		
	I60 HEMORRAGIA SUBARACNOIDEA	5	3	2		1		
4	Femenino	2	0					
	Masculino	3	3	2		1		
	I62 OTRAS HEMORRAGIAS INTRACRANEALES NO TRAUMATICAS	5	4	2	1			1
5	Femenino	3	2	1				1
	Masculino	2	2	1	1			
	S06 TRAUMATISMO INTRACRANEAL	5	5	3	1	1		
6	Femenino	2	2	2				
	Masculino	3	3	1	1	1		
	I67 OTRAS ENFERMEDADES CEREBROVASCULARES	4	4	2	2			
7	Femenino	1	1		1			
	Masculino	3	3	2	1			
	M32 LUPUS ERITEMATOSO SISTEMICO	4	2		1		1	
8	Femenino	3	1		1			
	Masculino	1	1				1	
	P22 DIFICULTAD RESPIRATORIA DEL RECIEN NACIDO	4	4	1	2	1		
9	Femenino	2	2	1	1			
	Masculino	2	2		1	1		
	K85 PANCREATITIS AGUDA	4	4		3	1		
10	Femenino	1	1		1			
	Masculino	3	3		2	1		
11	O14 HIPERTENSION GESTACIONAL [INDUCIDA POR EL EMBARAZO] CON PR	4	3	1		2		
12	J84 OTRAS ENFERMEDADES PULMONARES INTERSTICIALES	3	3	1	1	1		
	Masculino	3	3	1	1	1		
13	J10 INFLUENZA DEBIDA A VIRUS DE LA INFLUENZA IDENTIFICADO	3	3	2				1
	Femenino	3	3	2				1
14	K35 APENDICITIS AGUDA	3	2		2			
	Femenino	1	1		1			
	Masculino	2	1		1			
15	K56 ILEO PARALITICO Y OBSTRUCCION INTESTINAL SIN HERNIA	3	3	2		1		
	Masculino	3	3	2		1		
16	K72 INSUFICIENCIA HEPATICA, NO CLASIFICADA EN OTRA PARTE	2	2	2				
	Femenino	2	2	2				
17	M72 TRASTORNOS FIBROBLASTICOS	2	1	1				
	Masculino	2	1	1				
18	G04 ENCEFALITIS, MIELITIS Y ENCEFALOMIELITIS	2	2	1	1			
	Masculino	2	2	1	1			
19	B24 ENFERMEDAD POR VIRUS DE LA INMUNODEFICIENCIA HUMANA [VIH],	2	2	1			1	
	Masculino	2	2	1			1	
20	P25 ENFISEMA INTERSTICIAL Y AFECCIONES RELACIONADAS, ORIGINADAS	2	2	1	1			
	Masculino	2	2	1	1			

Fuente: Registros de HC de pacientes Egresados y Servicio de Patología - Sistema de Información OEI-HMA

ERCh/CAR/MRCh/Jorge Q.

**PRINCIPALES DISTRITOS DE PROCEDENCIA SEGÚN GRUPO DE EDAD Y SEXO**

**Llegó Cadaver - Emergencia. Enero - Diciembre 2018**

Llegó Cadaver (R98X) - Grupo de Edad	TOTAL	Total Principales Distritos	Distritos de Procedencia				
			SJ Miraf.	VM Trunfo	Chorrillos	VESalvador	Surco
<b>TOTAL GENERAL</b>	<b>193</b>	<b>173</b>	<b>78</b>	<b>59</b>	<b>22</b>	<b>9</b>	<b>5</b>
<b>Femenino</b>	<b>94</b>	<b>83</b>	<b>32</b>	<b>32</b>	<b>11</b>	<b>5</b>	<b>3</b>
<b>Masculino</b>	<b>99</b>	<b>90</b>	<b>46</b>	<b>27</b>	<b>11</b>	<b>4</b>	<b>2</b>
<1a	6	5	1	3		1	
Femenino	3	3	1	1		1	
Masculino	3	2		2			
5-9a	2	2		1			1
Femenino	1	1		1			
Masculino	1	1					1
10-14a	3	3	1	2			
Femenino	3	3	1	2			
15-19a	4	4		3	1		
Femenino	1	1		1			
Masculino	3	3		2	1		
20-24a	8	7	4	1	1	1	
Femenino	4	3	2	1			
Masculino	4	4	2		1	1	
25-29a	3	2	2				
Femenino	1	0					
Masculino	2	2	2				
30-34a	7	4		1	3		
Femenino	3	3		1	2		
Masculino	4	1			1		
35-39a	11	11	7	2	1		1
Masculino	11	11	7	2	1		1
40-44a	4	4	2	1	1		
Femenino	4	4	2	1	1		
45-49a	6	5	3	1		1	
Femenino	2	1				1	
Masculino	4	4	3	1			
50-54a	13	10	3	5	2		
Femenino	6	5		3	2		
Masculino	7	5	3	2			
55-59a	9	9	4	3	2		
Femenino	5	5	2	2	1		
Masculino	4	4	2	1	1		
60-64a	10	9	5	3	1		
Femenino	3	3	2	1			
Masculino	7	6	3	2	1		
65a+	107	98	46	33	10	6	3
Femenino	58	51	22	18	5	3	3
Masculino	49	47	24	15	5	3	

Fuente: Registros de HC de pacientes Egresados y Servicio de Patología - Sistema de Información OEI-HMA

ERCh/CAR/MRCh/Jorge Q.



# INDICADORES





### MOVIMIENTO HOSPITALARIO E INDICADORES DE HOSPITALIZACIÓN Hospital María Auxiliadora. Enero - Diciembre 2018

SERVICIOS	Ingreso Hospitalario	Ingreso por Transf. entre Servicios	Egreso Hospitalario	Egreso por Transf. Entre Servicios	Permanencia	Promedio Permanencia	Intervalo de Sustitución	Rendimiento Cama	Grado de Uso con Camas Presupuest.	Grado de Uso con Camas Reales	Tasa Bruta de Mortalidad (Tasa x 1000)	Tasa Neta de Mortalidad (Tasa x 1000)	Pacientes día del Mes	FALLECIDOS			Días Cama disponibles según Camas Presupuest.	Días Cama disponibles Ajustadas	Camas Presupuest.	Camas Disponibles Reales
														-48 Hrs	+ = 48 Hrs	TOTAL				
<b>TOTAL</b>	<b>18032</b>	<b>4117</b>	<b>18899</b>	<b>3330</b>	<b>118355</b>	<b>6.26</b>	<b>1.20</b>	<b>58.64</b>	<b>89.89</b>	<b>80.60</b>	<b>12.12</b>	<b>11.48</b>	<b>110619</b>	<b>12</b>	<b>217</b>	<b>229</b>	<b>123064</b>	<b>137251</b>	<b>379</b>	<b>379</b>
<b>GINECO-OBSTETRICIA</b>	<b>8394</b>	<b>1794</b>	<b>8575</b>	<b>1689</b>	<b>30726</b>	<b>3.58</b>	<b>0.52</b>	<b>103.56</b>	<b>89.73</b>	<b>84.95</b>	<b>0.12</b>	<b>0.12</b>	<b>30361</b>	<b>0</b>	<b>1</b>	<b>1</b>	<b>33835</b>	<b>35741</b>	<b>93</b>	<b>99</b>
OBSTETRICIA NORMAL	1939	1002	2811	108	9461	3.37	0.55	120.44	80.49	81.59	0.00	0.00	7176	0	0	0	8915	8795	24	24
OBSTETRICIA PATOLOGICA	1967	335	1670	654	8168	4.89	0.82	83.51	78.47	81.16	0.00	0.00	8203	0	0	0	10454	10107	29	28
PUERPERIO INMEDIATO	3019	149	2532	736	4859	1.92	0.07	142.11	143.85	97.05	0.00	0.00	7876	0	0	0	5475	8115	15	23
GINECOLOGÍA	1469	308	1562	191	8238	5.27	0.92	72.88	79.03	81.45	0.64	0.64	7106	0	1	1	8991	8724	25	24
<b>PEDIATRÍA</b>	<b>1697</b>	<b>150</b>	<b>1770</b>	<b>91</b>	<b>10707</b>	<b>6.05</b>	<b>2.47</b>	<b>49.81</b>	<b>62.75</b>	<b>66.20</b>	<b>1.13</b>	<b>1.13</b>	<b>8987</b>	<b>0</b>	<b>2</b>	<b>2</b>	<b>14323</b>	<b>13576</b>	<b>39</b>	<b>37</b>
PEDIATRÍA A	871	96	927	43	5341	5.76	2.95	47.29	57.32	61.61	1.08	1.08	4586	0	1	1	8001	7443	22	21
PEDIATRÍA B	826	54	843	48	5366	6.37	1.94	52.89	69.61	71.76	1.19	1.19	4401	0	1	1	6322	6133	17	17
<b>NEONATOLOGÍA</b>	<b>1672</b>	<b>1762</b>	<b>2350</b>	<b>1131</b>	<b>19971</b>	<b>8.50</b>	<b>1.93</b>	<b>52.64</b>	<b>68.49</b>	<b>72.02</b>	<b>0.85</b>	<b>0.85</b>	<b>17255</b>	<b>0</b>	<b>2</b>	<b>2</b>	<b>25192</b>	<b>23960</b>	<b>69</b>	<b>66</b>
INTERMEDIOS 1	428	510	300	665	2229	7.43	0.91	54.23	87.25	86.34	3.33	3.33	5558	0	1	1	6370	6437	17	18
INTERMEDIOS 2 A	729	816	1227	331	7900	6.44	1.68	68.61	63.01	68.24	0.81	0.81	5622	0	1	1	8922	8238	24	23
INTERMEDIOS 2 B	209	318	429	104	6973	16.25	3.72	32.00	63.10	67.21	0.00	0.00	4061	0	0	0	6436	6042	18	17
REFERIDOS	306	118	394	31	2869	7.28	2.89	47.43	58.14	62.10	0.00	0.00	2014	0	0	0	3464	3243	10	9
<b>CIRUGÍA GENERAL</b>	<b>3595</b>	<b>245</b>	<b>3586</b>	<b>217</b>	<b>28861</b>	<b>8.05</b>	<b>1.75</b>	<b>41.02</b>	<b>78.19</b>	<b>80.22</b>	<b>8.92</b>	<b>8.64</b>	<b>26990</b>	<b>1</b>	<b>31</b>	<b>32</b>	<b>34517</b>	<b>33647</b>	<b>95</b>	<b>93</b>
CIRUGÍA GENERAL A	2341	96	2295	103	12378	5.39	1.78	51.74	73.52	74.67	6.97	6.54	12554	1	15	16	17075	16812	47	46
CIRUGÍA ESPECIALIDADES B	1110	139	1153	96	15527	13.47	1.33	29.95	86.32	89.01	11.27	11.27	13477	0	13	13	15612	15141	43	42
CIRUGIA PEDIATRICA	144	10	138	18	956	6.93	4.71	33.51	52.40	56.61	21.74	21.74	959	0	3	3	1830	1694	5	5
<b>MEDICINA</b>	<b>2234</b>	<b>141</b>	<b>2168</b>	<b>195</b>	<b>23807</b>	<b>10.98</b>	<b>0.95</b>	<b>33.16</b>	<b>183.06</b>	<b>91.30</b>	<b>76.11</b>	<b>71.49</b>	<b>23540</b>	<b>10</b>	<b>155</b>	<b>165</b>	<b>12859</b>	<b>25782</b>	<b>71</b>	<b>71</b>
MEDICINA	2139	138	2078	187	21745	10.46	0.50	36.53	190.39	94.92	71.70	67.85	21303	8	141	149	11189	22442	61	62
CENEX - NEUMOLOGÍA	95	3	90	8	2062	22.91	11.26	10.59	133.95	66.98	177.78	155.56	2237	2	14	16	1670	3340	9	9
<b>ONCOLOGÍA</b>	<b>440</b>	<b>25</b>	<b>450</b>	<b>7</b>	<b>4283</b>	<b>9.52</b>	<b>2.32</b>	<b>36.39</b>	<b>149.10</b>	<b>76.70</b>	<b>60.00</b>	<b>57.78</b>	<b>3486</b>	<b>1</b>	<b>26</b>	<b>27</b>	<b>2338</b>	<b>4545</b>	<b>13</b>	<b>13</b>

SERVICIOS	Ingreso Hospitalario	Ingreso por Transf. Entre Servicios	Egreso Hospitalario	Egreso por Transf. Entre Servicios	Permanencia	Promedio Permanencia	Intervalo de Sustitución	Rendimiento Cama	Grado de Uso con Camas Presupuest.	Grado de Uso con Camas Reales	Tasa Bruta de Mortalidad (Tasa x 1000)	Tasa Neta de Mortalidad (Tasa x 1000)	Pacientes día del Mes	FALLECIDOS			Días Cama disponibles según Camas Presupuest.	Días Cama disponibles Ajustadas	Camas Presupuest.	Camas Disponibles Reales
														-48 Hrs	+ = 48 Hrs	TOTAL				
<b>EMERGENCIA Y CUIDADOS CRÍTICOS</b>	<b>453</b>	<b>761</b>	<b>193</b>	<b>960</b>	<b>3171</b>	<b>16.43</b>	<b>1.47</b>	<b>43.48</b>	<b>77.97</b>	<b>82.45</b>	<b>854.92</b>	<b>652.85</b>	<b>7947</b>	<b>39</b>	<b>126</b>	<b>165</b>	<b>10192</b>	<b>9638</b>	<b>28</b>	<b>27</b>
UCI INTERMEDIOS - ADULTO	101	304	40	337	815	20.38	1.41	47.08	81.59	81.76	625.00	600.00	2376	1	24	25	2912	2906	8	8
UCI - ADULTO	203	154	68	293	992	14.59	0.47	60.96	90.93	92.16	911.76	750.00	1986	11	51	62	2184	2155	6	6
UCI - PEDIATRIA	31	97	22	99	246	11.18	5.59	27.59	42.54	57.88	818.18	636.36	929	4	14	18	2184	1605	6	4
UCI NEO	118	206	63	231	1118	17.75	1.07	35.83	91.21	89.37	952.38	587.30	2656	23	37	60	2912	2972	8	8

FUENTE: Censo Diario de Hospitalización; Sistema de Información OEI HMA ERChA/CAR/Jorge Q.



## INDICADORES DE GESTIÓN HOSPITALARIA

### Hospital María Auxiliadora. Enero - Diciembre 2018

<b>(A) INDICADOR DE PRODUCCIÓN Y RENDIMIENTO</b>																<b>Valor Referencial</b>
<b>N°</b>	<b>Indicador</b>	<b>Variabes</b>	<b>Ene</b>	<b>Feb</b>	<b>Mar</b>	<b>Abril</b>	<b>Mayo</b>	<b>Jun</b>	<b>Jul</b>	<b>Ago</b>	<b>Set</b>	<b>Oct</b>	<b>Nov</b>	<b>Dic</b>	<b>TOTAL</b>	
1	Productividad Hora Medico	N° de Atenciones Médicas Realizadas	33268	33139	32123	32471	33043	29958	30634	31079	31188	31108	30598	27337	375946	3 - 4
		N° de horas médico Programadas	9245	10042	9802	10716	9851	9181	9585	9585	9928	9438	9936	9376	116685	
		<b>Productividad Hora Medico</b>	<b>3.60</b>	<b>3.30</b>	<b>3.28</b>	<b>3.03</b>	<b>3.35</b>	<b>3.26</b>	<b>3.20</b>	<b>3.24</b>	<b>3.14</b>	<b>3.30</b>	<b>3.08</b>	<b>2.92</b>	<b>3.22</b>	
2	Rendimiento Hora Medico	N° de Atenciones Médicas Realizadas	33268	33139	32123	32471	33043	29958	30634	31079	31188	31108	30598	27337	375946	3 - 4
		N° de horas médico Efectivas	10026	10211	9618	10330	10221	9725	9793	10072	9946	9789	9691	8896	118318	
		<b>Rendimiento Hora Medico</b>	<b>3.32</b>	<b>3.25</b>	<b>3.34</b>	<b>3.14</b>	<b>3.23</b>	<b>3.08</b>	<b>3.13</b>	<b>3.09</b>	<b>3.14</b>	<b>3.18</b>	<b>3.16</b>	<b>3.07</b>	<b>3.18</b>	
3	Concentración	N° de Atenciones Médicas Realizadas	33268	33139	32123	32471	33043	29958	30634	31079	31188	31108	30598	27337	375946	2 - 3
		N° de Atendidos (nuevos y reingresos)	14068	4278	3512	2641	3079	2625	2487	2771	2765	2594	2547	2151	45518	
		<b>Concentración</b>	<b>2.36</b>	<b>7.75</b>	<b>9.15</b>	<b>12.29</b>	<b>10.73</b>	<b>11.41</b>	<b>12.32</b>	<b>11.22</b>	<b>11.28</b>	<b>11.99</b>	<b>12.01</b>	<b>12.71</b>	<b>8.26</b>	
4	Utilización de los Consultorios (Médicos)	N° de Consultorios Funcionales (Médicos)	114	114	114	114	114	114	114	114	114	114	114	114	114	2
		N° de Consultorios Físicos (Médicos)	85	85	85	85	85	85	85	85	85	85	85	85	85	
		<b>Utilización de Consultorios</b>	<b>1.34</b>	<b>1.34</b>	<b>1.34</b>	<b>1.34</b>	<b>1.34</b>	<b>1.34</b>	<b>1.34</b>	<b>1.34</b>	<b>1.34</b>	<b>1.34</b>	<b>1.34</b>	<b>1.34</b>	<b>1.34</b>	



## INDICADORES DE GESTIÓN HOSPITALARIA

### Hospital María Auxiliadora. Enero - Diciembre 2018

<b>(B) INDICADOR DE EFICIENCIA</b>																Valor Referencial
N°	Indicador	Variables	Ene	Feb	Mar	Abril	Mayo	Jun	Jul	Ago	Set	Oct	Nov	Dic	TOTAL	
5	Promedio de Análisis de Laboratorio por Consulta Externa	N° análisis de laboratorio indicados en consulta externa	40906	42863	40286	39829	40644	38437	38075	37087	43796	39140	44601	44327	489991	1
		N° Atenciones médicas Realizadas	33268	33139	32123	32471	33043	29958	30634	31079	31188	31108	30598	27337	375946	
		<b>Promedio de Análisis de Laboratorio por Consulta Externa</b>	<b>1.23</b>	<b>1.29</b>	<b>1.25</b>	<b>1.23</b>	<b>1.23</b>	<b>1.28</b>	<b>1.24</b>	<b>1.19</b>	<b>1.40</b>	<b>1.26</b>	<b>1.46</b>	<b>1.62</b>	<b>1.30</b>	
6	Promedio de Permanencia	Total días estancias de egresos	10,306	8,088	10,259	10,338	9,640	9,261	10,865	9,570	9,397	9,635	9,833	9,428	116620	6-8
		N° egresos hospitalarios	1,626	1,469	1,688	1,638	1,761	1,703	1,597	1,522	1,487	1,492	1,545	1,485	19013	
		<b>Promedio de Permanencia</b>	<b>6.34</b>	<b>5.51</b>	<b>6.08</b>	<b>6.31</b>	<b>5.47</b>	<b>5.44</b>	<b>6.80</b>	<b>6.29</b>	<b>6.32</b>	<b>6.46</b>	<b>6.36</b>	<b>6.35</b>	<b>6.13</b>	
7	Intervalo de Sustitución cama	N° Días cama disponibles - N° pacientes día	2064	1621	2298	2152	2403	2217	2244	2569	2172	2188	2124	2071	26123	< 1.5
		N° egresos hospitalización *	1,928	1,698	1,994	2,019	2,146	2,189	1,597	1,522	1,487	1,492	1,545	1,485	21102	
		<b>Intervalo de Sustitución cama</b>	<b>1.07</b>	<b>0.95</b>	<b>1.15</b>	<b>1.07</b>	<b>1.12</b>	<b>1.01</b>	<b>1.41</b>	<b>1.69</b>	<b>1.46</b>	<b>1.47</b>	<b>1.37</b>	<b>1.39</b>	<b>1.24</b>	
8	Porcentaje Ocupación de Camas (Factor: 100)	N° pacientes día	9711	9203	9340	9265	9715	9348	9576	9087	8782	9030	8849	8305	110211	80 - 90 %
		N° días cama disponibles	11775	10824	11638	11417	12118	11565	11820	11656	10954	11218	10973	10376	136334	
		<b>Porcentaje Ocupación de Camas (Factor: 100)</b>	<b>82.47</b>	<b>85.02</b>	<b>80.25</b>	<b>81.15</b>	<b>80.17</b>	<b>80.83</b>	<b>81.02</b>	<b>77.96</b>	<b>80.17</b>	<b>80.50</b>	<b>80.64</b>	<b>80.04</b>	<b>80.84</b>	
9	Rendimiento Cama	N° egresos *	1,928	1,698	1,994	2,019	2,146	2,189	1,597	1,522	1,487	1,492	1,545	1,485	21102	3 - 4
		N° camas disponibles promedio	399	388	378	381	394	386	381	365	363	362	366	346	4509	
		<b>Rendimiento Cama</b>	<b>4.83</b>	<b>4.38</b>	<b>5.28</b>	<b>5.30</b>	<b>5.45</b>	<b>5.67</b>	<b>4.19</b>	<b>4.17</b>	<b>4.10</b>	<b>4.12</b>	<b>4.22</b>	<b>4.29</b>	<b>4.68</b>	
10	Razón de Emergencias por Consulta Médicas	N° de Atenciones Médicas en Emergencia	1216	1265	1195	1296	1083	1080	859	1338	1481	1424	1468	1373	15078	0.2 - 0.3
		N° Total de Atenciones médicas en Consulta Externa	33268	33139	32123	32471	33043	29958	30634	31079	31188	31108	30598	27337	375946	
		<b>Razón de Emergencias por Consulta Médicas</b>	<b>0.04</b>	<b>0.04</b>	<b>0.04</b>	<b>0.04</b>	<b>0.03</b>	<b>0.04</b>	<b>0.03</b>	<b>0.04</b>	<b>0.05</b>	<b>0.05</b>	<b>0.05</b>	<b>0.05</b>	<b>0.04</b>	
11	Razón de Urgencias por Consulta Médicas	N° de Atenciones Médicas en Urgencias	6997	6459	7163	6969	7506	6552	5946	5599	5494	5621	5406	5887	75599	
		N° Total de Atenciones médicas en Consulta Externa	33268	33139	32123	32471	33043	29958	30634	31079	31188	31108	30598	27337	375946	
		<b>Razón de Urgencias por Consulta Médicas</b>	<b>0.21</b>	<b>0.19</b>	<b>0.22</b>	<b>0.21</b>	<b>0.23</b>	<b>0.22</b>	<b>0.19</b>	<b>0.18</b>	<b>0.18</b>	<b>0.18</b>	<b>0.18</b>	<b>0.18</b>	<b>0.22</b>	





## INDICADORES DE GESTIÓN HOSPITALARIA

### Hospital María Auxiliadora. Enero - Diciembre 2018

<b>(B) INDICADOR DE EFICIENCIA</b>																Valor Referencial
N°	Indicador	Variables	Ene	Feb	Mar	Abril	Mayo	Jun	Jul	Ago	Set	Oct	Nov	Dic	TOTAL	
12	Rendimiento de Sala de Operaciones	N° Intervenciones Quirúrgicas Ejecutadas	675	677	748	751	781	724	730	731	709	701	671	669	714	100%
		N° de Salas de Operaciones Utilizados	5	6	6	6	6	6	6	6	6	6	6	6	6	
		<b>Rendimiento de Sala de Operaciones</b>	<b>135.00</b>	<b>112.83</b>	<b>124.67</b>	<b>125.17</b>	<b>130.17</b>	<b>120.67</b>	<b>121.67</b>	<b>121.83</b>	<b>118.17</b>	<b>116.83</b>	<b>111.83</b>	<b>111.50</b>	<b>120.66</b>	
13	Rendimiento de Sala de Operaciones (para Cirugías de Emergencia)	N° Intervenciones Quirúrgicas de Emergencia	375	351	386	389	396	384	380	365	360	354	344	364	371	
		N° de Salas de Operaciones Utilizados	2	2	2	2	2	2	2	2	2	2	2	2	2	
		<b>Rendimiento de Sala de Operaciones (para Cirugías de Emergencia)</b>	<b>187.50</b>	<b>175.50</b>	<b>193.00</b>	<b>194.50</b>	<b>198.00</b>	<b>192.00</b>	<b>190.00</b>	<b>182.50</b>	<b>180.00</b>	<b>177.00</b>	<b>172.00</b>	<b>182.00</b>	<b>185.33</b>	
14	Rendimiento de Sala de Operaciones (para Cirugías Electivas)	N° Intervenciones Quirúrgicas Programadas Ejecutadas (Cirugías Electivas)	300	326	362	362	385	340	350	366	349	347	327	305	343	
		N° de Salas de Operaciones Utilizados	3	4	4	4	4	4	4	4	4	4	4	4	4	
		<b>Rendimiento de Sala de Operaciones (para Cirugías Electivas)</b>	<b>100.00</b>	<b>81.50</b>	<b>90.50</b>	<b>90.50</b>	<b>96.25</b>	<b>85.00</b>	<b>87.50</b>	<b>91.50</b>	<b>87.25</b>	<b>86.75</b>	<b>81.75</b>	<b>76.25</b>	<b>87.64</b>	
15	Grado de Resolutividad del Establecimiento de Salud (Factor: 100)	N° de solicitudes de Referencias enviadas para atención médica en consulta externa	778	718	757	753	844	725	678	675	639	577	485	781	8410	<2%
		N° Total de Consultas Médicas	33268	33139	32123	32471	33043	29958	30634	31079	31188	31108	30598	27337	375946	
		<b>Grado de Resolutividad del Establecimiento de Salud (Factor: 100)</b>	<b>2.34</b>	<b>2.17</b>	<b>2.36</b>	<b>2.32</b>	<b>2.55</b>	<b>2.42</b>	<b>2.21</b>	<b>2.17</b>	<b>2.05</b>	<b>1.85</b>	<b>1.59</b>	<b>2.86</b>	<b>2.24</b>	



PERÚ

Ministerio  
de SaludOficina General de  
Tecnologías de la InformaciónHospital María Auxiliadora  
Oficina de Estadística e Informática

## INDICADORES DE GESTIÓN HOSPITALARIA

### Hospital María Auxiliadora. Enero - Diciembre 2018

<b>(C) INDICADOR DE CALIDAD</b>																Valor Referencial
N°	Indicador	Variables	Ene	Feb	Mar	Abril	Mayo	Jun	Jul	Ago	Set	Oct	Nov	Dic	TOTAL	
16	Porcentaje de Infecciones Intrahospitalarias (Factor: 100)	Total de pacientes con infecciones intrahospitalarias	2	3	3	4	2	3	1	4	2	7	5	5	41	< 7 %
		N° egresos	1626	1469	1688	1638	1761	1703	1597	1522	1487	1492	1545	1485	19013	
		<b>Porcentaje de Infecciones Intrahospitalarias (Factor: 100)</b>	<b>0.12</b>	<b>0.20</b>	<b>0.18</b>	<b>0.24</b>	<b>0.11</b>	<b>0.18</b>	<b>0.06</b>	<b>0.26</b>	<b>0.13</b>	<b>0.47</b>	<b>0.32</b>	<b>0.34</b>	<b>0.22</b>	
17	Tasa Neta de Mortalidad (Factor: 100)	N° egresos por defunción hospitalaria (fallecidos después de 48 horas de admisión al hospital, servicio o especialidad)	25	23	18	23	15	18	28	7	15	15	14	15	216	<= 3%
		N° egresos	1626	1469	1688	1638	1761	1703	1597	1522	1487	1492	1545	1485	19013	
		<b>Tasa Neta de Mortalidad (Factor: 100)</b>	<b>1.54</b>	<b>1.57</b>	<b>1.07</b>	<b>1.40</b>	<b>0.85</b>	<b>1.06</b>	<b>1.75</b>	<b>0.46</b>	<b>1.01</b>	<b>1.01</b>	<b>0.91</b>	<b>1.01</b>	<b>1.14</b>	
18	Tasa de Cesárea (Factor: 100)	N° Total de Cesáreas realizadas	266	240	276	275	310	270	295	292	279	287	246	259	3295	<=30%
		N° Total de Partos atendidos	554	480	546	538	586	538	543	545	522	521	479	519	6371	
		<b>Tasa de Cesárea (Factor: 100)</b>	<b>48.01</b>	<b>50.00</b>	<b>50.55</b>	<b>51.12</b>	<b>52.90</b>	<b>50.19</b>	<b>54.33</b>	<b>53.58</b>	<b>53.45</b>	<b>55.09</b>	<b>51.36</b>	<b>49.90</b>	<b>51.72</b>	
20	Mortalidad Neonatal Precoz (Factor: 1000)	N° Recién nacidos fallecidos en los primeros 7 días	5	4	2	4	3	1	2	3	3	3	0	1	31	7X1000
		N° Recién nacidos en la Institución	554	480	546	538	586	538	543	545	522	521	479	519	6371	
		<b>Mortalidad Neonatal Precoz (Factor: 1000)</b>	<b>9.03</b>	<b>8.33</b>	<b>3.66</b>	<b>7.43</b>	<b>5.12</b>	<b>1.86</b>	<b>3.68</b>	<b>5.50</b>	<b>5.75</b>	<b>5.76</b>	<b>0.00</b>	<b>1.93</b>	<b>4.87</b>	
21	Mortalidad Neonatal Tardía (Factor: 1000)	N° Recién nacidos fallecidos entre los 08 a 28 días	4	0	3	1	0	2	1	0	4	3	0	3	21	
		N° Recién nacidos en la Institución	554	480	546	538	586	538	543	545	522	521	479	519	6371	
		<b>Mortalidad Neonatal Tardía (Factor: 1000)</b>	<b>7.22</b>	<b>0.00</b>	<b>5.49</b>	<b>1.86</b>	<b>0.00</b>	<b>3.72</b>	<b>1.84</b>	<b>0.00</b>	<b>7.66</b>	<b>5.76</b>	<b>0.00</b>	<b>5.78</b>	<b>3.30</b>	
22	Porcentaje de Cirugías suspendidas (factor: 100)	N° Intervenciones Quirúrgicas suspendidas	10	8	8	3	6	5	4	8	8	3	6	2	71	<= 5%
		N° Intervenciones Quirúrgicas programadas	310	334	370	365	391	345	354	374	357	350	333	307	4190	
		<b>Porcentaje de Cirugías Suspendidas (factor: 100)</b>	<b>3.23</b>	<b>2.40</b>	<b>2.16</b>	<b>0.82</b>	<b>1.53</b>	<b>1.45</b>	<b>1.13</b>	<b>2.14</b>	<b>2.24</b>	<b>0.86</b>	<b>1.80</b>	<b>0.65</b>	<b>1.69</b>	

FUENTE: Sistema de Información OEI HMA

ERChA/CAR/Jorge Q.

## GLOSARIO DE TÉRMINOS

**Adulto Mayor.** Se refiere a la población de 60 años y más años de edad.

**Atendidos.** Pacientes que acuden por primera vez al establecimiento de salud, o que habiendo realizado otras consultas anteriormente, acude por primera vez en el año.

**Atenciones.** Sumatoria de pacientes que acuden por reiteradas veces al mismo servicio de salud.

**Cama Hospitalaria.** Es la cama instalada para el uso regular de los pacientes hospitalizados (que no sean recién nacidos en el hospital) durante su estadía en el establecimiento.

Se cuenta como cama de hospital todas las camas de adultos y de niños (con o sin barandillas) las cunas de recién nacidos enfermos, las incubadoras, las camas de cuidados intensivos.

No deben contarse como camas de hospital aquellas que se usan sólo temporalmente con fines de diagnóstico o tratamiento (rayos X, fisioterapia, cama de trabajo de parto, camas de recuperación postoperatoria, camillas ubicadas en la sala de emergencia donde los pacientes esperan su atención definitiva), camas para acompañantes, camas en el depósito y camas para el personal.

**Capacidad Resolutiva.** Es la capacidad que tiene la oferta de servicios para satisfacer las necesidades de salud de la población en términos:

**Cuantitativos:** Es la capacidad que tienen los recursos de un establecimiento para producir la cantidad de servicios suficientes para satisfacer el volumen de necesidades existentes en la población (Depende de la cantidad de sus recursos disponibles),

**Cualitativos.** Es la capacidad que tienen los recursos del establecimiento para producir el tipo de servicios necesarios para solucionar la severidad de las necesidades de la población (Depende de la especialización y tecnificación de sus recursos).

**Censo.** Es una investigación estadística que consiste en el recuento de la totalidad de los elementos que componen la población por investigar. Es necesario que se especifique el espacio y el tiempo al que se refiere el recuento.

**Cesárea.** Procedimiento quirúrgico que consiste en la extracción de uno o varios fetos (vivo o muerto) y placenta a través de una incisión abdominal.

**Codificación.** Es signar números o claves a la información para facilitar el procesamiento.

Generalmente se realiza sobre las respuestas de un cuestionario, para poder identificarlas con mayor eficacia al momento del procesamiento de datos.

**Consulta Externa.** Es la atención regular de salud impartida por personal calificado a una persona no hospitalizada ni en el servicio de Urgencia. Es el servicio más voluminoso de la atención de salud. Implica apertura y uso de expediente individual de salud.

**Consultorio Médico Funcional.** Es el ambiente físico utilizado en varios turnos de atención.

**Consultorio Médico Físico.** Es el ambiente físico utilizado y destinado a brindar atención médica.

**Contrarreferencia.** Una contrarreferencia es el informe del médico especialista al que se le requirió opinión por medio de una referencia emitida por el médico de un establecimiento de menor complejidad.

**Dato.** Conocido también como información, es el valor de la variable asociada a un elemento de una población o una muestra.

**Dato Cualitativo.** Es aquel que representa alguna característica de los elementos de una muestra o una población que presentan atributos, actitudes o son opiniones. Son datos NO NUMÉRICOS

**Dato Cuantitativo.** Es aquel dato numérico que representa aspectos de una muestra o una población que es medible o que se puede contar.

**Defunción antes de las 48 horas de hospitalización.** Se le conoce como muerte no institucional porque en ese período no se logra recuperar al paciente en estado crítico que llegue al establecimiento de salud.

**Defunción después de las 48 horas de hospitalización.** Se le conoce como muerte institucional, porque en períodos superiores a 48 horas de hospitalización el paciente tuvo oportunidad de recibir tratamiento médico completo en el establecimiento de salud.

**Demanda de Salud.** Población que acude a los servicios de salud de un establecimiento.

**Días Cama.** Total de camas habilitadas para hospitalización en un período

**Días de Estancia Hospitalaria.** Es el número de días de permanencia en el hospital de un paciente egresado, comprendido entre la fecha de ingreso y la fecha de egreso. Para el cálculo del indicador se cuenta el día de ingreso pero no el de egreso. A los pacientes ingresados y egresados el mismo día se les computa un día de permanencia.

***Día paciente o Camas ocupadas.*** Es la permanencia de un paciente hospitalizado que ocupa una cama de hospital durante el período comprendido entre las 0 horas y las 24 horas de un mismo día.

***Egreso Hospitalario.*** Es la salida de un paciente a través de la alta médica según su condición, que estuvo hospitalizado en un hospital para una intervención, investigación o tratamiento de una determinada enfermedad. Un egreso implica siempre la conclusión del período de hospitalización y la desocupación de una cama de hospital, ya sea por alta, fallecimiento o transferencia a otro establecimiento de salud.

***Emergencia Médica y/o Quirúrgica.*** Es toda condición repentina o inesperada que requiere atención inmediata al poner en peligro inminente la vida, la salud o que puede dejar secuelas invalidantes en el paciente. Corresponde a pacientes con daños calificados como prioridad I y II.

***Equipo de Gestión.*** Profesionales y/o técnicos bajo mando del decisor político que están dedicados al desarrollo, ejecución, monitoreo y supervisión de actividades y proyectos. Cuentan con poder de decisión en el ámbito de sus funciones y bajo estrecha coordinación con el decisor político.

***Equipo Técnico.*** Profesionales y/o técnicos en salud organizados para la realización de una tarea o logro de un objetivo, que no cuentan con poder de decisión. Están bajo mando directo del equipo de gestión o alguno de sus miembros.

***Estadística.*** Es la ciencia que comprende una serie de métodos y procedimientos destinados a la recopilación, tabulación, procesamientos, análisis e interpretación de datos cuantitativos y cualitativos. Un objetivo de la estadística es describir "*la población del estudio*" en base a información obtenida de elementos individuales.

***Estándar.*** Nivel de desempeño deseado, previamente definido y factible de alcanzar. Tiene la finalidad de guiar prácticas operativas que concluyan en resultados obtenidos relativos a la calidad de atención de salud.

***Etapa de Vida.*** Agrupación de pacientes por grupo de edad, que en este caso son 5, determinados por el MINSA: Niño (0 a 11 años), Adolescente (12 a 17 años), Joven (18 a 29 años). Adulto (30 a 50 años) y Adulto Mayor (60 años a más).

***Estrategia Sanitaria.*** Son acciones nacionales preventivas y de control de ciertas enfermedades a favor de la salud.

***Fuente de Datos.*** Medios de donde procede la información. Los datos pueden reunirse de diferentes fuentes de información ya existentes o pueden obtenerse mediante censos, encuestas y estudios experimentales para conseguir nuevos datos.

**Hecho Vital.** Todo hecho relacionado con el comienzo y fin de la vida del individuo, así también incluye los cambios de estado civil en toda su vida.

**HIS.** Sistema de registro diario de Actividades de Salud en Consulta Externa en los establecimientos de salud del MINSA

**HIS/DIS.** Software destinado a procesar información de pacientes con discapacidad.

**Horas Médicas Programadas.** Es el tiempo en horas de atención en los consultorios externos, programadas para cada mes en el servicio o especialidad. Se consideran los turnos médicos regulares previstos en cada consultorio y las horas extraordinarias programadas.

**Horas Médicas Efectivas.** Se refiere al tiempo que realmente se utiliza en la atención de pacientes en consulta médica externa. En la práctica se registra el tiempo que transcurre entre el comienzo y el término de la atención de un grupo de pacientes asignados a la consulta médica por cada médico tratante es decir por turnos de atención.

**Hospitalización.** Ingreso de una persona enferma o herida en un hospital para su examen, diagnóstico, tratamiento y curación por parte del personal de salud.

**Indicador.** Es una medida que se usa para ayudar a describir una situación existente, o para medir cambios o tendencias de una situación determinada, en un período de tiempo.

**Indicador de Gestión.** Es la relación entre las variables cuantitativas o cualitativas, que permite observar la situación y las tendencias de cambio generadas en el objeto o fenómeno observado, respecto de objetivos y metas previstas e influencias esperadas.

**Morbilidad.** Proporción de personas que enferman en un lugar durante un período de tiempo determinado en relación con la población del lugar.

**Mortalidad.** Abarca las defunciones ocurridas en el establecimiento de salud, obteniéndose la mortalidad hospitalaria y de emergencia.

**Mortalidad Bruta.** Se define a la ocurrencia del fallecimiento de todos los pacientes que llegan vivos al establecimiento y que fallecen en este.

**Mortalidad Neta.** Son las muertes de los pacientes hospitalizados que ocurren a partir de las 48 horas. Considere el servicio de hospitalización y servicio de emergencia.

**Mortalidad Perinatal.** Es aquella que ocurre en el período comprendido entre las 22 semanas de gestación y los siete primeros días de vida, o muerte del feto que alcanza mayor o igual a 500 gramos de peso.

***Mortalidad Neonatal Precoz.*** Son las que ocurren a partir del primer día de nacimiento hasta los siete días de vida.

***Mortalidad Neonatal Tardía.*** Es la ocurrencia del fallecimiento a partir de los ocho días del recién nacido vivo hasta los 28 días de vida.

***Número de atendidos en Consulta Externa.*** Es la suma de pacientes nuevos atendidos y reingresantes en el mismo período

***Paciente Nuevo.*** Refiere al paciente que viene por primera vez a atenderse en el Establecimiento de Salud

***Paciente Continuator.*** Paciente que asiste consecutivamente al Establecimiento o Servicio de salud a recibir atención en el año.

***Paciente Reingreso.*** Paciente que asiste por primera vez en el año, pero que anteriormente ya se atendió en el Establecimiento o Servicio de Salud.

***Parámetro.*** Es cualquier valor característico de la población. Ejemplo: la media de la población. Sin embargo estos valores son desconocidos porque no siempre podemos tener todos los datos de la población para calcularlos.

***Pirámide de Población.*** Consiste en una clase especial de gráfico de barras que representa la distribución de una población por grupos de edades y por sexo, en un período de tiempo determinado. Consta de dos histogramas horizontales, usualmente el del lado izquierdo representa la distribución por edad de los hombres y el derecho el de las mujeres. Cada barra horizontal representa la proporción de población de un determinado sexo y rango de edad.

***Población o Universo.*** Es cualquier conjunto de unidades o elementos claramente definidos, en el espacio y el tiempo, donde los elementos pueden ser personas, hogares, escuelas, hospitales, empresas, y cualquier otro. Las poblaciones pueden ser finitas e infinitas.

***Promedio.*** es cualquier medida de posición de tendencia central. Cuando se obtiene sumando los datos y dividiendo entre el número de ellos, se obtiene como promedio simple.

***Rango.*** Se le conoce también como recorrido, es un número que mide la amplitud de los valores de un conjunto de datos y se calcula por diferencia entre el valor mayor y el valor menor.

***Referencia.*** Es la derivación o el traslado de un paciente de un establecimiento a otro de mayor grado de capacidad resolutive.

**Tasa.** Es la relación del número de casos, frecuencias o eventos de una categoría entre el número total de observaciones, multiplicada por un múltiplo de 10, generalmente 100 o 1000.

**Tasa Bruta de Mortalidad.** Es un número que expresa la frecuencia de muertes en una población en un período de tiempo, por lo general un año calendario. Se calcula dividiendo el número de defunciones ocurridas en un período de tiempo determinado entre la población donde ocurren estas defunciones.

**Tendencia.** Refleja el comportamiento de una serie en un período de tiempo (crecimiento, decrecimiento o estancamiento). Es necesario un número suficientemente grande de observaciones para determinar una tendencia.

**Urgencia Médica.** Son todas aquellas situaciones en las que, si bien no existe riesgo inminente de muerte, se requiere una rápida intervención médica, ya sea para calmar el síntoma o para prevenir complicaciones mayores. Son ejemplos los traumatismos menores, quemaduras leves, las palpitaciones, la hipertensión arterial sintomática, la pérdida de conocimiento recuperada, problemas relacionados con la diabetes, taquicardia, traumatismo de cráneo, abdomen y tórax, etc..

**Usuario.** Todo aquel que utiliza los bienes y/o servicios de salud, en este caso, del Ministerio de Salud.