



PERÚ

Ministerio
de Salud

Hospital María
Auxiliadora

Oficina de Estadística
e Informática

UNIDAD DE PROCESAMIENTO DE DATOS



COMPENDIO ESTADÍSTICO 2019



ÍNDICE

Presentación	3
Análisis de la Atención a la Demanda 2015 – 2019	4
Consulta Externa	24
Atenciones y Atendidos	25
Indicadores Médicos de Consulta Externa	34
Principal Morbilidad y Otros Reportes Diagnósticos Totales	43
Atendidos y Atenciones según Procedencia y Financiador	49
Atenciones y Morbilidad del Servicio de Rehabilitación	52
Morbilidad por Servicio según Categoría y Sub Categoría	55
Principales Procedimientos realizados	95
Principales Actividades de Salud realizados	104
Departamento de Emergencia	115
Atenciones por Tópico	116
Atenciones según Procedencia Distrital	121
Atención en Tópico según Financiador	123
Morbilidad y otros Reportes Diagnósticos de Tópicos	126
Permanencia y Morbilidad en Observación	146
Egresos Hospitalarios	149
Egresos y Estancia Hospitalaria	150
Egresos según Procedencia Distrital	152
Principales Motivos de Egreso de Hospitalización	153
Egreso y Permanencia en Hospitalización según Financiador	162
Nacidos Vivos	164
Intervenciones Quirúrgicas	168
Operaciones por Servicio Operatorio y Programación	169
Principales Motivos de Intervención Quirúrgica	174
Intervenciones Quirúrgicas por Centro Operatorio	181
Principales Intervenciones Quirúrgicas	182
Mortalidad Hospitalaria y de Emergencia	199
Mortalidad Hospitalaria y de Emergencia según Servicio	200
Principales Causas de Fallecimiento en Hospitalización	203
Principales Causas de Fallecimiento en Cuidados Críticos	204
Principales Causas de Fallecimiento en Emergencia	205
Principales Causas de Fallecimiento según Permanencia	206
Principales Causas de Fallecimiento según Procedencia	209
Indicadores Hospitalarios y de Gestión	213

Equipo Técnico

Unidad de Procesamiento de Datos

- AYASTA RODRIGUEZ, Carmen – Jefa de la Unidad
- ALARCON NIETO, Rosa
- AMPUERO PARIONA, Sofía
- CAMPOS HERNANDEZ, María Rosa
- CASTILLA CONTRERAS, Flor
- GONZA GARCIA, Víctor
- HUATUCO SANTA MARIA, Héctor
- LUZA PATIÑO, Nelly
- MEJIA HUARANCA, María
- MEZA MUÑOZ, César
- PRIETO GUTIERREZ, Guillermo
- QUISPE VILCAS, Juan Carlos
- SANCHEZ CAVERO, Norma
- YARLEQUE MENDOZA, Luis
- VILLAR ESPINO, Jorge
- AGUAYO CASIAS, Jerry David
- ALCALA CHAVEZ, Luis
- ALVINO TAYPECCA HUANA, Dimelza L
- CAPALLI SILVERIO, Carmen Julia
- CARO HURTADO, Roxana Fiorela
- FIESTAS SALCEDO, Jeyzon Edwin
- HUAMAN VARGAS, Bibi Paola
- LUNA SIANCAS, Jackeline Madeleine
- LUQUE APAZA, Roxana
- MESTANZA PINGLO, Carlos
- QUISPE DANCUART, Cristyan Ali
- SOTO CORTEZ, Robert Cristhian

HOSPITAL MARÍA AUXILIADORA

OFICINA DE ESTADÍSTICA E INFORMÁTICA

Directora General: **Dra. Susana Oshiro Kanashiro**

Jefe de la Oficina de Estadística e Informática: **Dr. Jorge Falconí Injoque**

Jefe de la Unidad de Procesamiento de Datos: **Sra. Carmen Ayasta Rodríguez**

Edición, diseño y diagramación: **Sr. Jorge Villar y Srta. Madeleine Luna**

Teléfono: **217-1818 anexo 3031**

Dirección Web: **www.hma.gob.pe**

Fuente de Información: **His-Institucional y Sistema Integrado HMA – (SIGHMA)**

PRESENTACIÓN

La Oficina de Estadística e Informática a través de la Unidad de Procesamiento de Datos pone a disposición el Compendio Estadístico del Hospital María Auxiliadora Año 2019, en este documento pretendemos resumir la producción estadística del mencionado año.

El hospital María Auxiliadora es un establecimiento de nivel III-1 único en el cono sur de Lima Metropolitana, el cual cuenta con la población proyectada de 2, 413,896 habitantes al 2019, y atiende principalmente a habitantes de los distritos de Villa María del triunfo, San Juan de Miraflores, Villa el Salvador y Chorrillos.

A continuación se ha distribuido la información estadística en grupos de atención: consulta externa, hospitalización, emergencia, intervenciones quirúrgicas y mortalidad.

En este año fue creado por el equipo de informática con asesoramiento de la Unidad de Procesamiento de Datos el HIS-Institucional, aprobado por la Oficina de Tecnología de la Información del Ministerio de Salud, este nos ha permitido poder integrar la producción de consulta externa al SIGHMA (Sistema Integrado del Hospital María Auxiliadora), este sistema permite tener los reportes de la información de atenciones de consulta externa así como la productividad médica.

Otros sistemas que han sido actualizados son los aplicativos de hospitalización e intervenciones quirúrgicas y emergencia.

Debemos agradecer al equipo técnico de la Oficina de Estadística e Informática por su dedicación y esfuerzo para hacer realidad este compendio 2019.

María del Carmen Ayasta Rodríguez

Unidad de Procesamiento de Datos- OEI-HMA

ANÁLISIS DE LA ATENCIÓN A LA DEMANDA 2015 -2019



POBLACIÓN REFERENCIAL

Como integrante de la Red de Salud de la DISA II Lima Sur, el Hospital María Auxiliadora cumple un rol fundamental como único hospital de Nivel III-1 del denominado Cono Sur de Lima Metropolitana, el cual está integrado por 13 distritos y que ocupa una extensión territorial de 891.03 km² (Ver Gráfico N° 1.1).

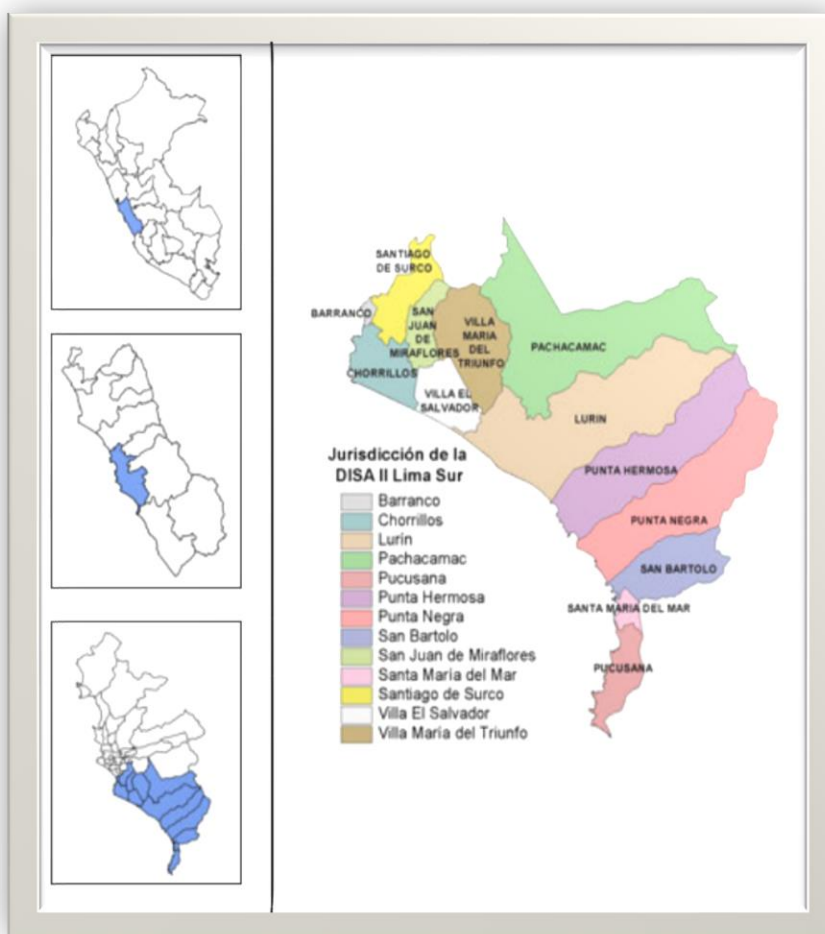
La población referencial estimada para el año 2019 fue de 2,415,264 habitantes, lo cual representa el 25.5% del total de Lima Metropolitana. El porcentaje del sexo femenino en la población es superior (51.3%) con relación al masculino (48.7%). Los distritos de Villa El Salvador, Villa María del Triunfo, San Juan de Miraflores, Santiago de Surco y Chorrillos son los que concentran el mayor número de habitantes (87.4%) del total de la población referencial, y geográficamente son los distritos que se encuentran en las inmediaciones del Hospital María Auxiliadora.

Evocando los últimos 5 años (2015-2019), podemos visualizar un incremento en la población adulta mayor (mayores de 60 años), y una ligera disminución de la población de la etapa joven a niños, simultáneamente, un crecimiento constante en la población adulto entre los 30 a 59 años. (Ver Tabla N° 1.1)

En el Tabla N° 1.2 podemos observar que la distribución poblacional referencial, según Red de Establecimientos, se concentra en los distritos de San Juan de Miraflores y Villa María del Triunfo, con el 17.8% y 19.7% respectivamente; los distritos de Chorrillos y Santiago de Surco presentan un 14.3% y 15.2%. En cuanto al distrito de Villa El Salvador tiene el 20.4% de esta población referencial, disponiendo en la actualidad de un Hospital de Emergencias.

GRÁFICO N° 1.1

MAPA DE COBERTURA DE LA DISA II LIMA SUR



La Tabla N° 1.3 registra la distribución poblacional a partir de la nacional hasta la de referencia de Lima Sur, tanto por sexo como por Etapa de Vida y Grupo de Edad.

TABLA N° 1.1
DISTRIBUCIÓN DE LA POBLACIÓN REFERENCIAL SEGÚN ETAPA DE VIDA
DIRIS Lima Sur 2015 - 2019

Año	Total	Etapa de Vida				
		01-11a	12-17a	18-29a	30-59a	60a+
2019	2,415,264	458,744 19.0%	236,972 9.8%	519,170 21.5%	932,434 38.6%	267,944 11.1%
2018	2,378,223	457,264 19.2%	235,773 9.9%	511,686 21.5%	915,793 38.5%	257,707 10.8%
2017	2,342,392	455,785 19.5%	234,576 10.0%	504,489 21.5%	899,676 38.4%	247,866 10.6%
2016	2,306,913	453,378 20.7%	233,171 10.1%	497,221 21.6%	885,723 38.4%	237,420 10.3%
2015	2,272,012	453,111 19.9%	233,153 10.3%	490,026 21.6%	866,735 38.1%	228,987 10.1%

Fuente: Población 2019 DIRIS Lima Sur.

TABLA N° 1.2
POBLACIÓN POR SEXO SEGÚN RED DE SALUD Y DISTRIBUCIÓN DISTRITAL
DIRIS Lima Sur. Año 2019

RED Y ESTABLECIMIENTO DE SALUD	Población Total	Sexo	
		Femenino	Masculino
TOTAL GENERAL	2,415,264	1,238,996	1,176,268
RSS. Bco, Cho, Ssco	743,910	390,733	353,177
BARRANCO	31,875	17,099	14,776
CHORRILLOS	346,075	177,398	168,677
SANTIAGO DE SURCO	365,960	196,236	169,724
RSS SAN JUAN VILLA MARIA	906,302	462,059	444,243
SAN JUAN DE MIRAFLORES	429,476	219,057	210,419
VILLA MARIA DEL TRIUNFO	476,826	243,002	233,824
RSS VILLA EL SALVADOR - LPP	765,052	386,204	378,848
VILLA EL SALVADOR	492,201	249,192	243,009
LURIN	90,498	45,084	45,414
PACHACAMAC	137,824	69,832	67,992
SAN BARTOLO	8,182	4,121	4,061
PUCUSANA	18,118	8,989	9,129
PUNTA HERMOSA	8,088	3,926	4,162
PUNTA NEGRA	8,433	4,188	4,245
SANTA MARIA DEL MAR	1,708	872	836

Fuente: Población 2019 DIRIS Lima Sur.

TABLA N° 1.3
ESTADÍSTICA POBLACIONAL RELACIONADA
DIRIS Lima Sur. Año 2019

Descripción	Característica	Total Nacional	Departamento de Lima	Provincia de Lima	Población Referencial DIRIS Lima Sur
TOTAL		32,526,084	10,458,367	9,455,277	2,415,264

Población	Mujeres en Edad Fértil	10,356,753	3,326,116	3,027,806	780,085
	Femenina	16,512,430	5,352,258	4,853,988	1,238,996
	Masculina	16,013,654	5,106,109	4,604,289	1,176,268

Etapa de Vida	0-11a	6,817,540	1,931,327	1,724,378	458,744
	12-17a	3,489,507	1,016,213	908,940	236,972
	18-29a	6,757,135	2,256,352	2,060,994	519,170
	30-59a	11,993,916	3,998,222	3,639,881	932,434
	60a+	3,467,986	1,256,253	9,455,277	267,944

Grupo de Edad	0-4a	2,803,139	810,432	725,009	190,716
	5-9a	2,851,977	800,762	715,337	192,185
	10-14a	2,914,644	812,904	722,031	191,210
	15-19a	2,887,417	888,419	802,063	205,698
	20-59a	17,600,921	5,889,597	5,369,753	1,367,511
	60a+	3,467,986	1,256,253	1,121,084	267,944

Fuente: Población 2019 DIRIS Lima Sur.

TABLA N° 1.4
CONSOLIDACIÓN DE ATENCIÓN A LA DEMANDA
Hospital María Auxiliadora. Año 2010 - 2019

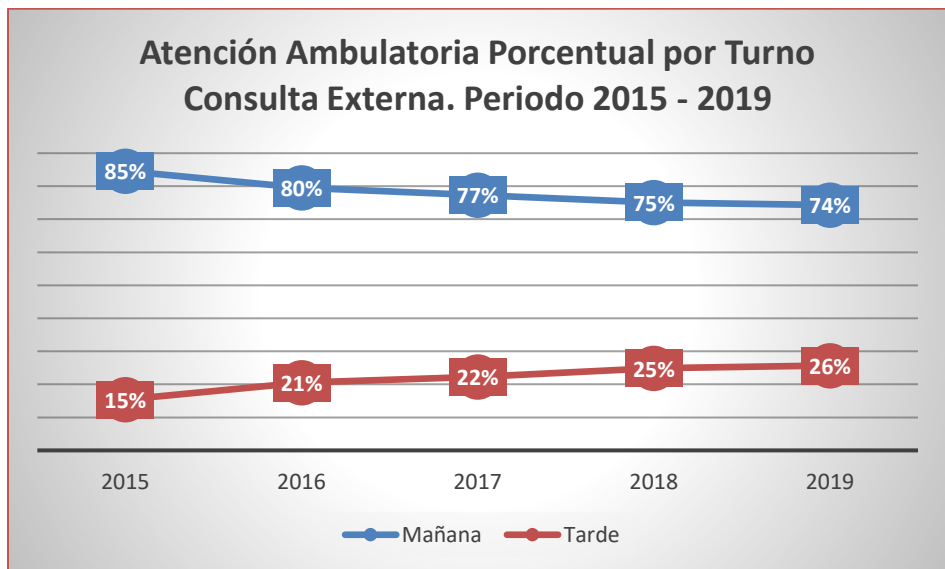
Vía de Atención	AÑO									
	2010	2011	2012	2013	2014	2015	2016	2017	2018	2019
Población Referencial	2,030,068	2,105,296	2,145,975	2,187,450	2,229,532	2,272,012	2,306,913	2,342,392	2,378,223	2,415,264
Consulta Externa										
Atenciones	375,752	389,335	388,146	405,365	363,208	477,812	593,948	672,457	651,299	661,086
Médicos y Otros Prof.	350,372	356,974	356,372	371,426	323,058	448,569	565,877	642,298	620,720	634,990
Inmunizaciones	25,380	32,361	31,774	33,939	40,150	29,243	28,071	30,159	30,579	26,096
Atendidos (Entre Servicios)	148,097	148,741	181,940	168,495	164,858	187,208	202,687	205,742	189,868	242,749
Médicos y Otros Prof.	128,581	123,843	157,350	142,490	140,313	175,184	190,438	195,140	180,887	221,599
Inmunizaciones	19,516	24,898	24,590	26,005	24,545	12,024	12,249	10,602	8,981	21,150
Emergencia	85,945	80,404	82,695	86,208	89,400	95,158	99,440	89,949	93,655	97,846
Hospitalización										
Egresos	18,311	18,090	19,180	19,933	18,076	19,520	19,695	18,276	18,269	17,287
Estancias	106,888	111,195	114,372	117,030	108,171	111,987	119,503	119,638	114,857	106,313
Nacimientos	7,554	7,629	7,761	7,753	7,673	7,774	7,629	6,597	6,383	5,768
Intervenciones Qx (SOP)	8,388	8,284	8,205	8,455	7,310	8,312	8,233	8,411	8,476	8,242
Mortalidad Hospitalaria	446	408	399	398	373	349	443	443	395	389
Mortalidad en Emergencia	705	860	811	886	930	913	859	740	683	727

Fuente: HIS Institucional – HMA; Sistema Integrado del HMA - SIGHMA; Sistema Informático Perinatal SIP

ATENCIÓN AMBULATORIA A LA DEMANDA TOTAL POR ETAPA DE VIDA
Consulta Externa. Año 2015 - 2019

Año	Total Atenciones	Turno de Atención		Etapa de Vida				
		Mañana	Tarde	0-11a	12-17a	18-29a	30-59a	60a+
2019	661,087	74.1%	25.9%	120,073 18.2%	23,284 3.5%	89,619 13.6%	241,651 36.6%	186,460 28.2%
2018	651,299	75.1%	24.9%	124,472 19.1%	26,392 4.1%	89,371 13.7%	239,509 36.8%	171,555 26.3%
2017	672,457	77.3%	22.3%	128,302 19.1%	28,948 4.3%	95,143 14.1%	250,501 37.3%	169,563 25.2%
2016	593,948	79.5%	20.5%	102,751 17.3%	30,785 5.2%	92,680 15.6%	228,081 38.4%	139,651 23.5%
2015	477,812	84.6%	15.4%	75,098 15.7%	24,678 5.2%	80,777 16.9%	189,314 39.6%	107,945 22.6%

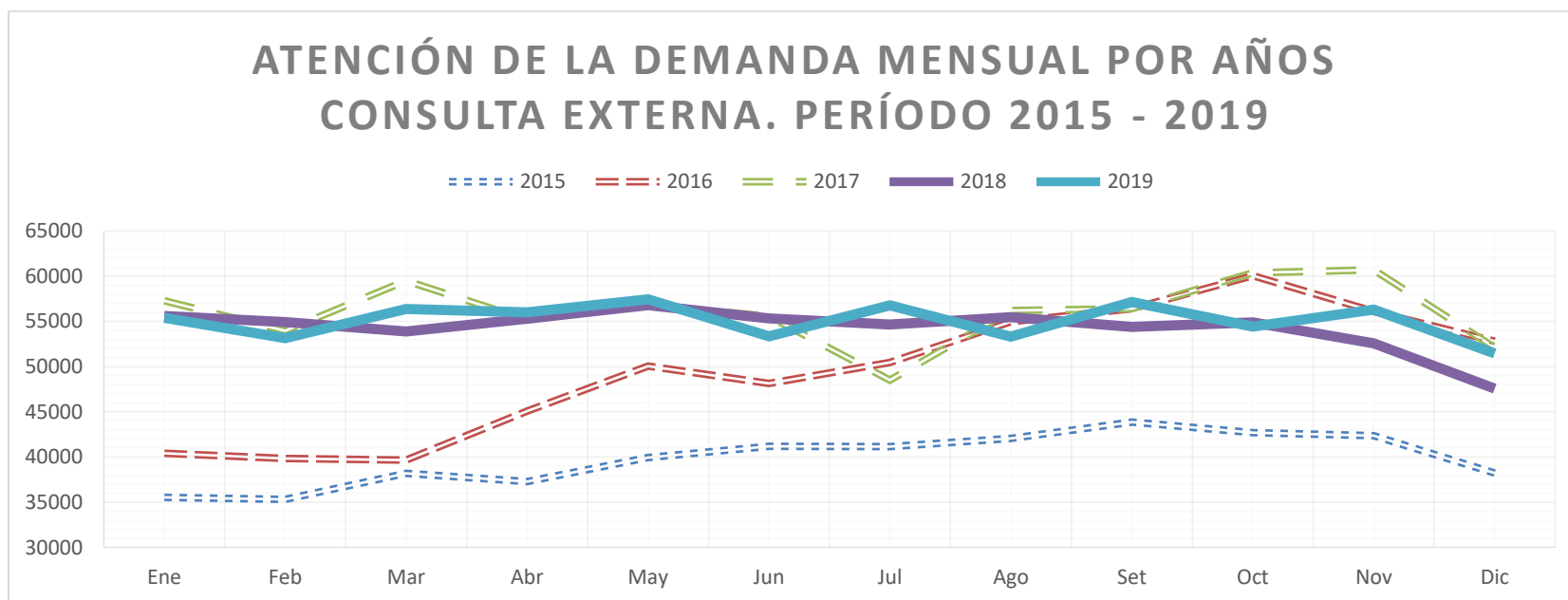
Fuente: Sistema de Información HIS; * Sistema de Información HIS-INR



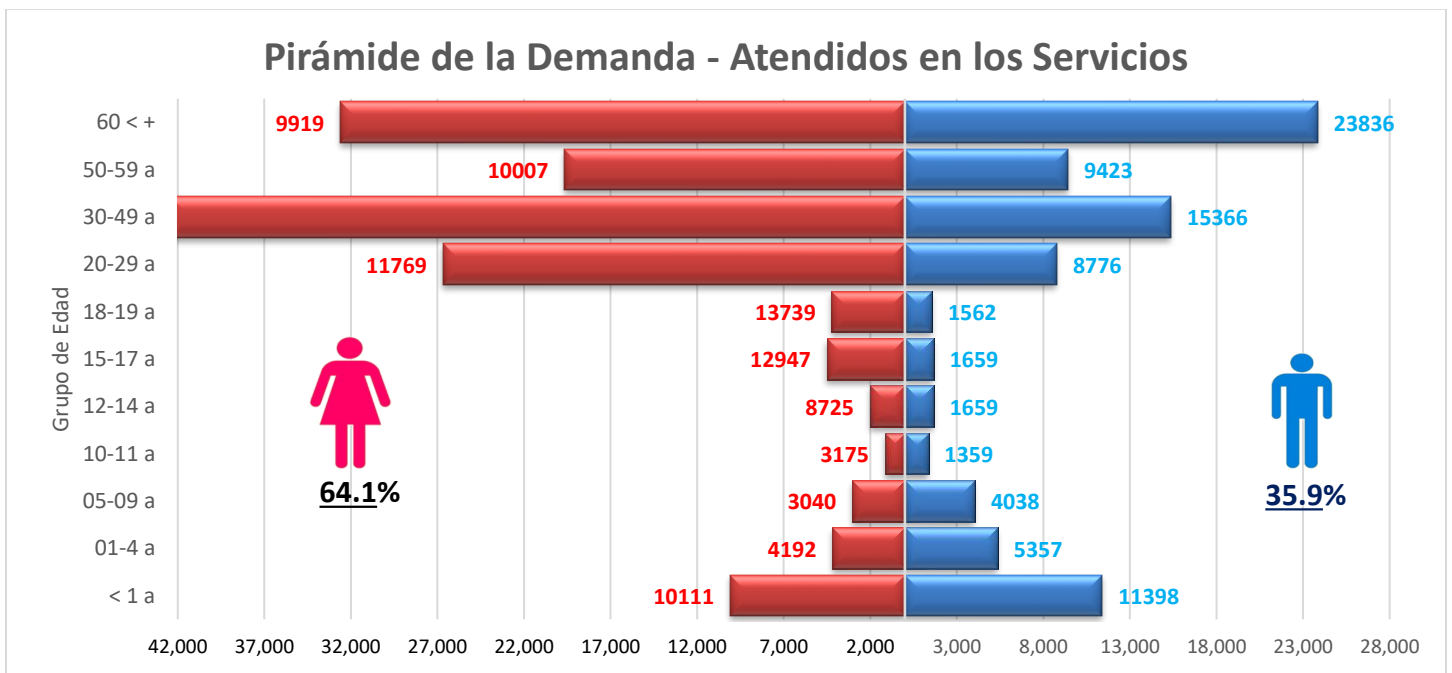
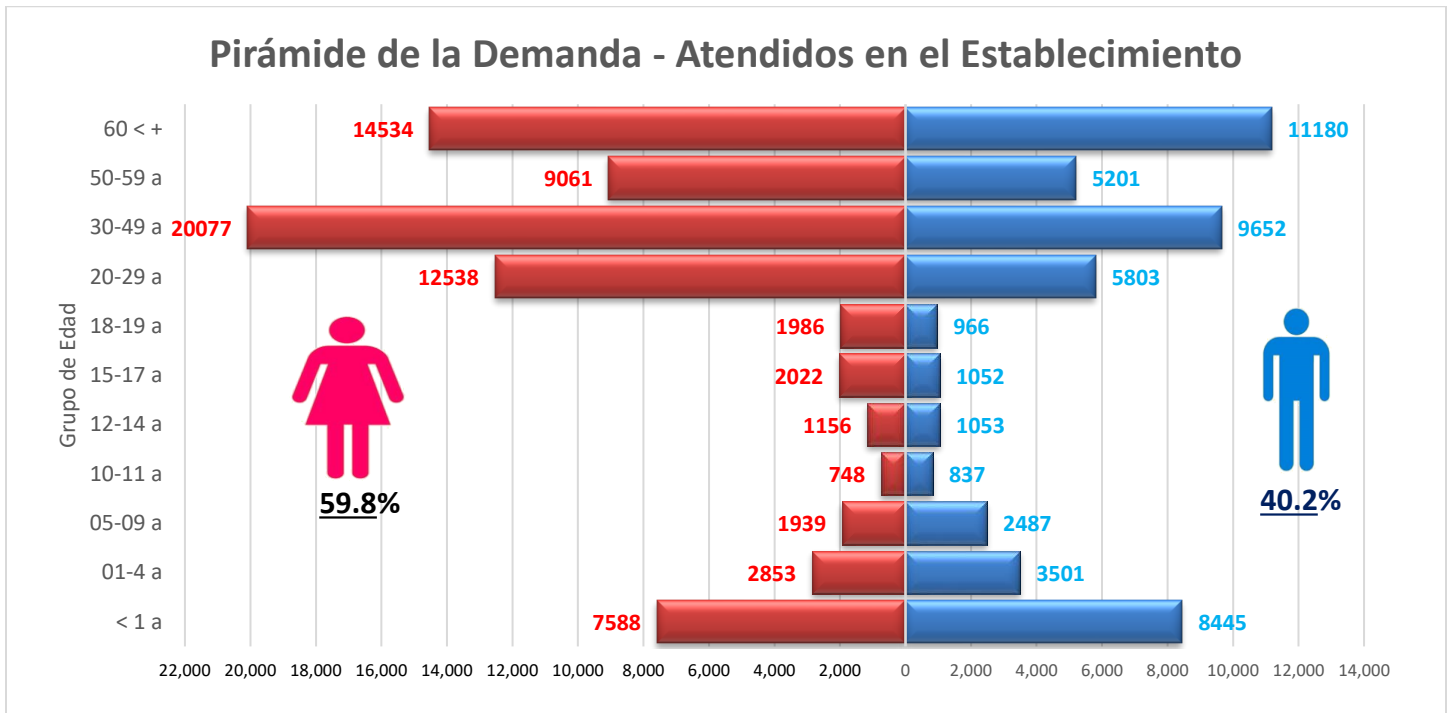
EVOLUCIÓN DE ATENCIONES Y ATENDIDOS EN LA CONSULTA AMBULATORIA ANUAL POR MES EN CONSULTA EXTERNA
Consulta Externa. Año 2015 - 2019

Año		TOTAL	Mes											
			Ene	Feb	Mar	Abr	May	Jun	Jul	Ago	Set	Oct	Nov	Dic
2019	Atenciones	661,087	55,386	53,154	56,382	55,997	57,442	53,349	56,757	53,295	57,137	54,419	56,313	51,456
	Atendidos	242,749	31,676	21,590	17,627	16,745	16,852	20,206	20,873	19,000	20,953	19,396	20,102	17,729
2018	Atenciones	651,299	55,592	54,911	53,871	55,289	56,797	55,318	54,656	55,445	54,389	54,900	52,569	47,562
	Atendidos	189,868	30,035	16,933	15,940	15,308	15,444	14,230	13,985	14,481	13,897	13,177	13,322	13,116
2017	Atenciones	672,457	57,270	53,947	59,498	55,147	56,808	55,567	48,502	56,190	56,395	60,352	60,695	52,086
	Atendidos	205,742	29,786	17,081	18,724	15,761	17,132	16,652	14,193	16,146	15,082	16,333	15,554	13,298
2016	Atenciones	593,948	40,416	39,825	39,653	45,091	50,034	48,127	50,464	54,971	56,389	60,053	56,103	52,822
	Atendidos	202,687	22,665	15,741	15,539	16,879	16,892	14,903	15,175	17,221	18,048	18,681	16,071	14,872
2015	Atenciones	477,738	35,530	35,308	38,183	37,296	39,951	41,180	41,130	42,049	43,859	42,688	42,339	38,225
	Atendidos	187,208	19,914	14,899	15,273	14,142	15,998	14,952	14,693	15,690	16,465	16,485	15,341	13,356

Fuente: Sistema de Información HIS; * Sistema de Información HIS-INR



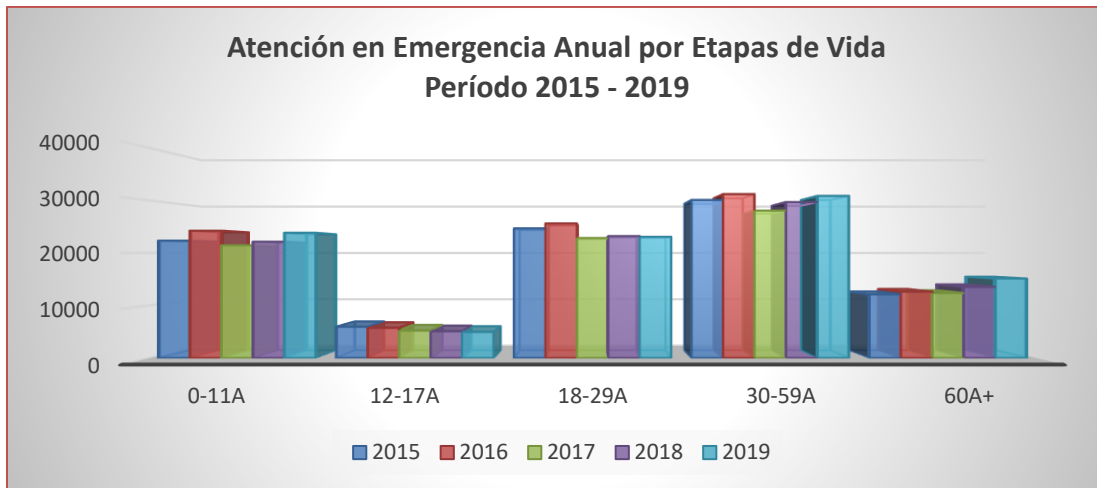
PIRÁMIDE POBLACIONAL DE LA DEMANDA AL ESTABLECIMIENTO Y POR SERVICIOS
 Consulta Externa. Año 2019



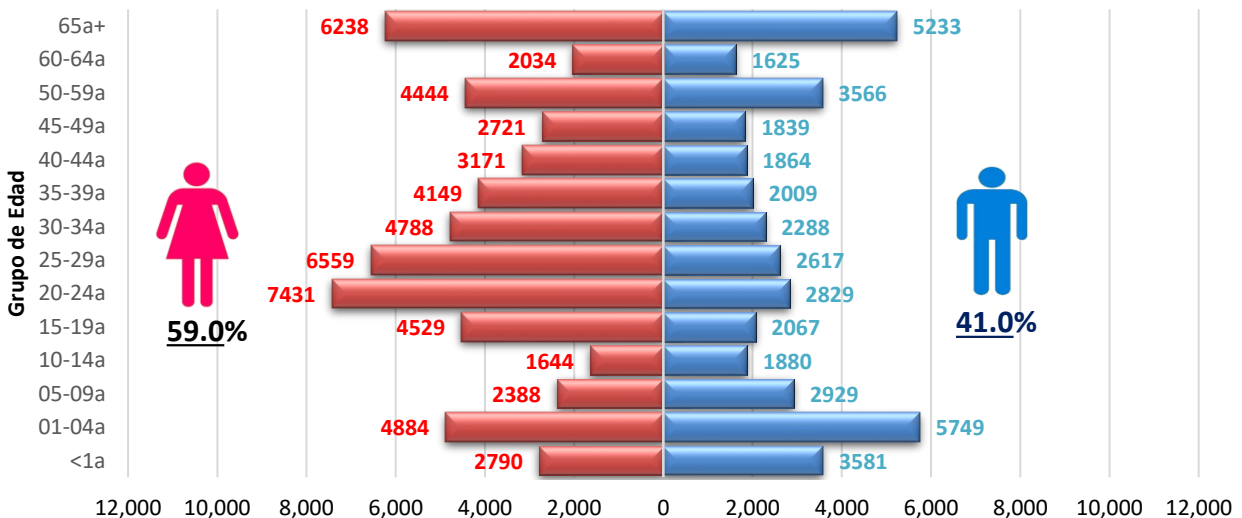
ATENCIÓN ANUAL EN TÓPICOS DE EMERGENCIA POR ETAPA DE VIDA Departamento de Emergencia. Año 2015 al 2019

Año	Total Atenciones	Grupo de Edad				
		0-11a	12-17a	18-29a	30-59a	60a+
2019	97,846	23,828 24.4%	4,992 5.1%	23,057 23.6%	30,839 31.5%	15,130 15.5%
2018	93,655	22,125 22.6%	5,113 5.2%	23,191 23.7%	29,667 30.3%	13,559 13.9%
2017	89,949	21,452 23.8%	5,248 5.8%	22,840 25.4%	28,048 31.2%	12,361 13.7%
2016	99,440	24,232 24.4%	5,781 5.8%	25,617 25.8%	31,181 31.4%	12,629 12.7%
2015	95,158	22,337 23.5%	5,966 6.3%	24,680 25.9%	30,069 31.6%	12,106 12.7%

FUENTE: Sistema de Información OEI HMA



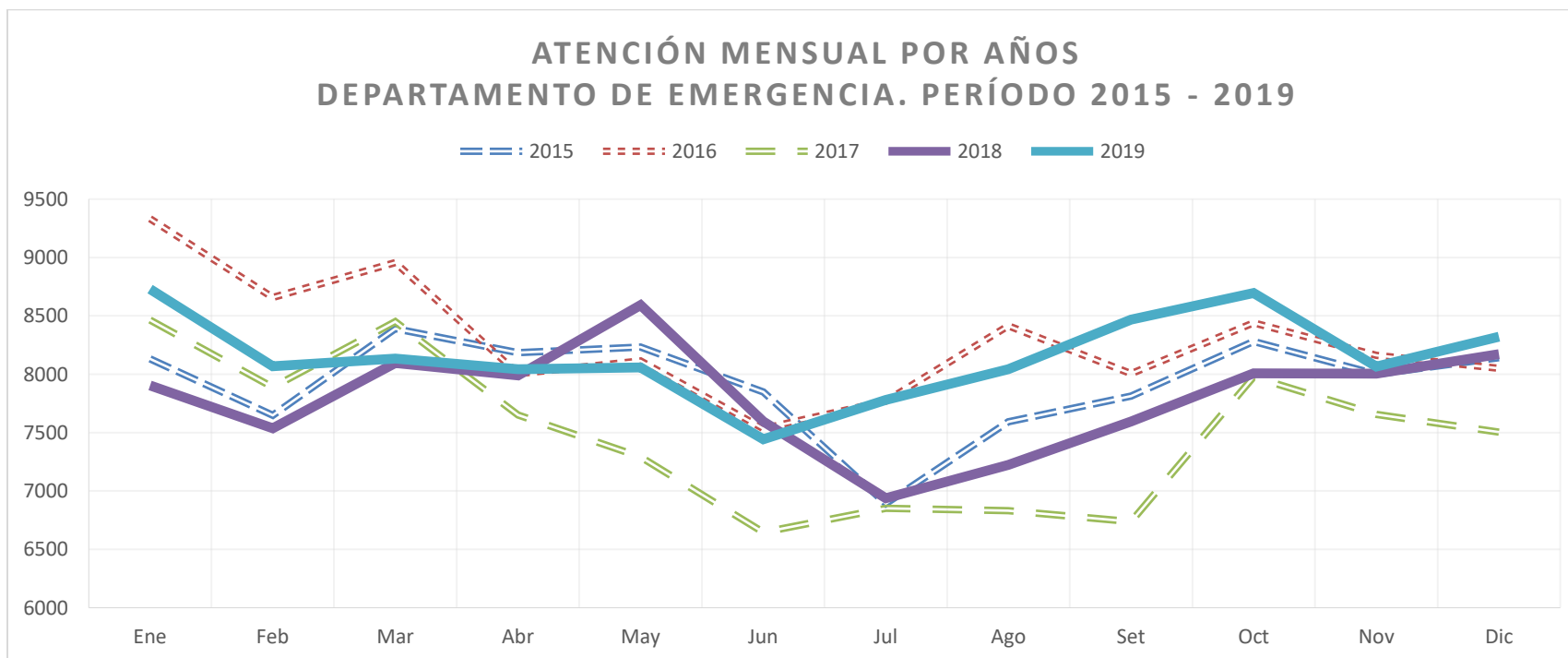
Distribución de la Demanda - Atenciones en Emergencia 2019



EVOLUCIÓN DE LA ATENCIÓN ANUAL POR MES EN TÓPICOS DE EMERGENCIA Departamento de Emergencia. Año 2015 al 2019

AÑO	TOTAL	Mes											
		Ene	Feb	Mar	Abr	May	Jun	Jul	Ago	Set	Oct	Nov	Dic
2019	97,846	8,729	8,067	8,133	8,043	8,058	7,443	7,780	8,043	8,467	8,696	8,065	8,322
2018	93,655	7,903	7,537	8,095	7,991	8,592	7,595	6,938	7,224	7,596	8,007	8,005	8,172
2017	89,949	8,464	7,888	8,450	7,652	7,291	6,646	6,852	6,832	6,737	7,978	7,655	7,504
2016	99,440	9,332	8,657	8,955	8,004	8,115	7,534	7,769	8,416	8,005	8,439	8,163	8,051
2015	95,158	8,132	7,649	8,390	8,184	8,233	7,847	6,892	7,593	7,814	8,281	8,001	8,142

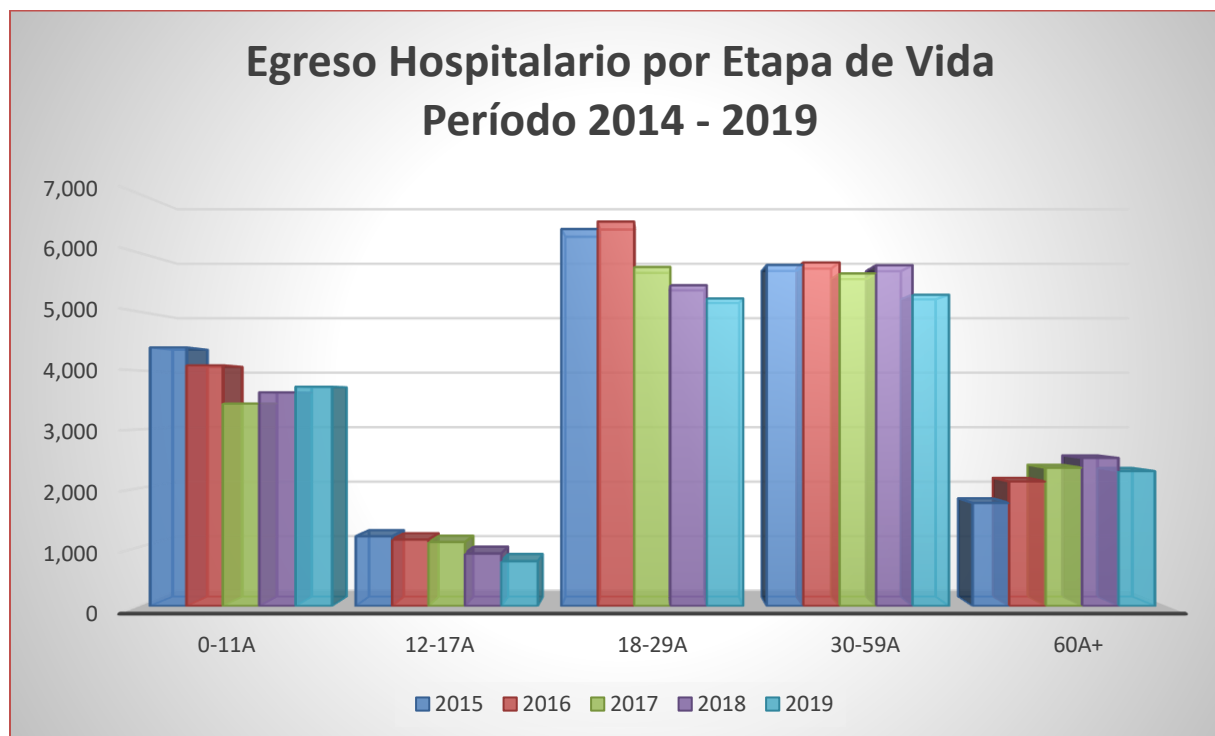
FUENTE: Sistema de Información OEI HMA



EGRESO HOSPITALARIO ANUAL POR ETAPA DE VIDA
Hospitalización. Año 2015 al 2019

Año	Total Egresos	Grupo de Edad				
		0-11a	12-17a	18-29a	30-59a	60a+
2019	17,287	3,725	763	5,222	5,285	2,292
		21.5%	4.4%	30.2%	30.6%	13.3%
2018	18,269	3,628	893	5,447	5,786	2,515
		19.9%	4.9%	29.8%	31.7%	13.8%
2017	18,276	3,438	1,088	5,756	5,646	2,348
		18.8%	6.0%	31.5%	30.9%	12.8%
2016	19,695	4,088	1,131	6,527	5,833	2,116
		20.8%	5.7%	33.1%	29.6%	10.7%
2015	19,520	4,391	1,186	6,400	5,791	1,752
		22.5%	6.1%	32.8%	29.7%	9.0%

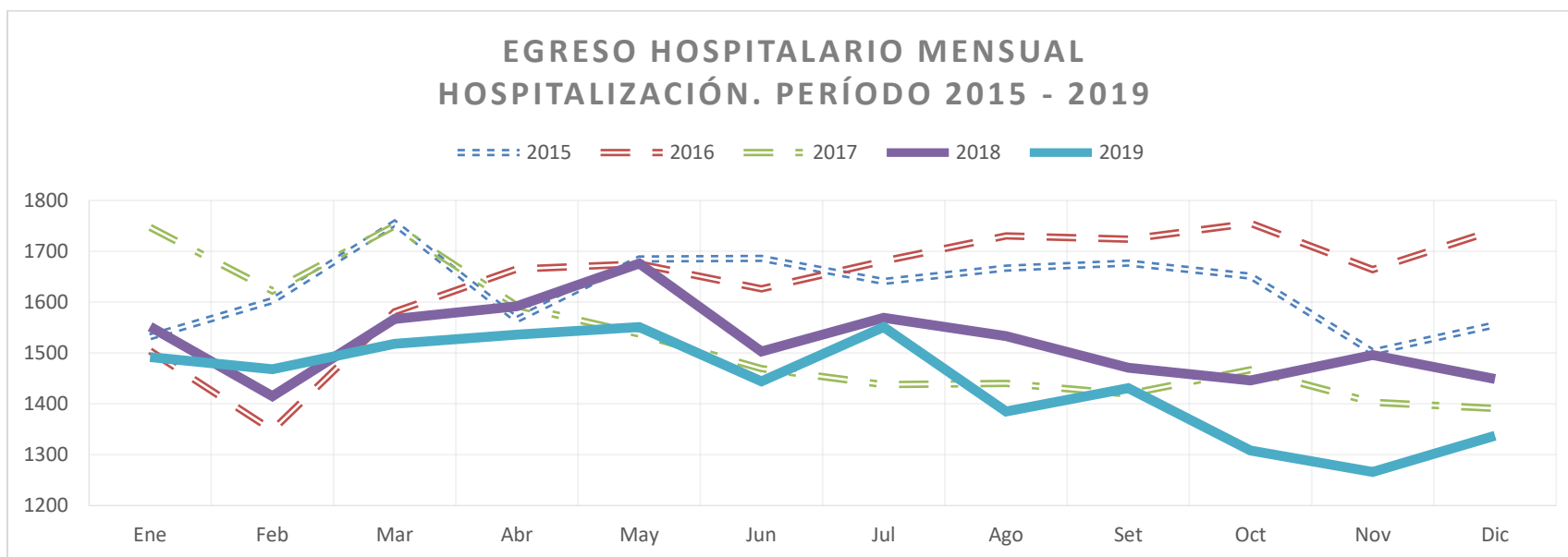
FUENTE: Retorno de Historias Clínicas de Egresos Hospitalarios - Sistema de Información OEI-HMA



EVOLUCIÓN DEL EGRESO Y PERMANENCIA ANUAL POR MESES
Hospitalización. Año 2015 al 2019

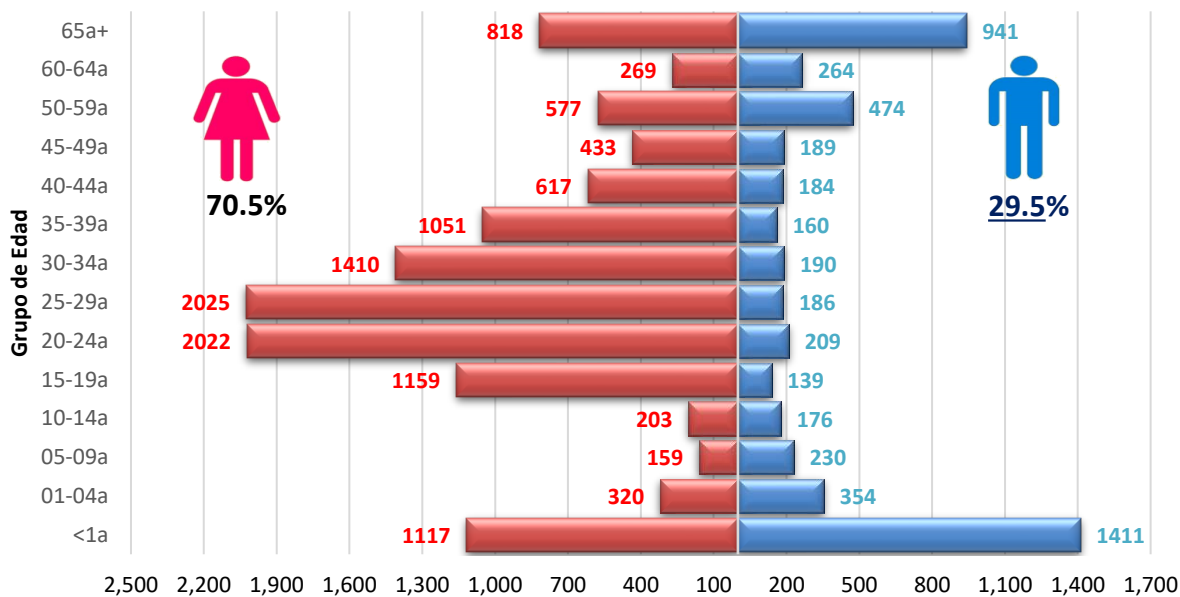
AÑO	Descripción	TOTAL	Mes											
			Ene	Feb	Mar	Abr	May	Jun	Jul	Ago	Set	Oct	Nov	Dic
2019	EGRESOS	17287	1492	1468	1518	1536	1551	1444	1551	1385	1431	1308	1266	1337
	PERMANENCIA	106313	9183	8916	8772	9538	8958	9366	9639	8349	9036	8786	7694	8076
2018	EGRESOS	18269	1552	1415	1567	1592	1676	1503	1569	1533	1471	1446	1496	1449
	PERMANENCIA	114857	10327	8341	9905	10380	9540	8950	10330	10024	9202	9314	9543	9001
2017	EGRESOS	18276	1747	1622	1750	1593	1537	1469	1438	1440	1419	1467	1403	1391
	PERMANENCIA	119638	10473	10704	11582	9935	9732	9997	10375	9459	9702	9093	8891	9695
2016	EGRESOS	19695	1504	1348	1581	1665	1675	1626	1681	1730	1724	1755	1664	1742
	PERMANENCIA	119503	8958	8844	8996	9757	10390	9125	10170	10286	11491	10390	9758	11338
2015	EGRESOS	19520	1532	1603	1755	1566	1685	1686	1641	1667	1677	1651	1502	1555
	PERMANENCIA	111987	8168	9041	9998	8802	10222	9997	9767	9322	9481	9272	8982	8935

FUENTE: Retorno de Historias Clínicas de Egresos Hospitalarios - Sistema de Información OEI-HMA

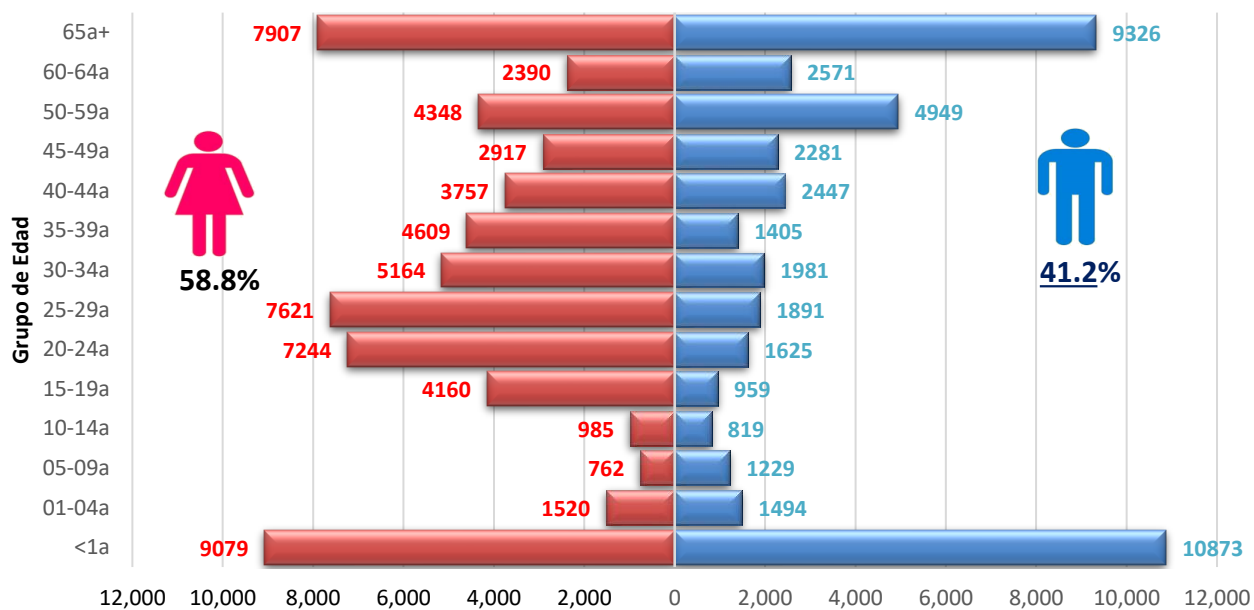


PIRÁMIDE POBLACIONAL DE LA DEMANDA EN HOSPITALIZACIÓN Egresos y Permanencia en Hospitalización. Año 2019

Pirámide de la Demanda - Egreso Hospitalario 2019



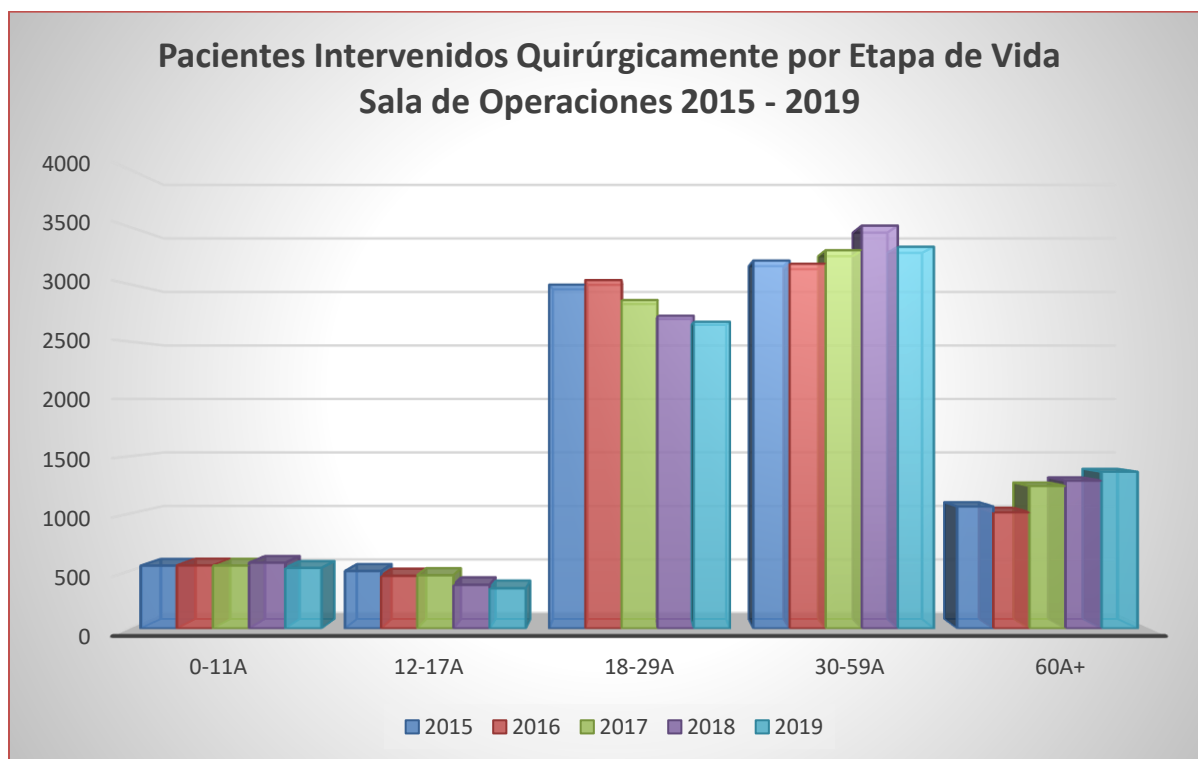
Distribución de la Estancia Hospitalaria en días. Año 2019



INTERVENCIÓN QUIRÚRGICA ANUAL POR ETAPA DE VIDA Sala de Operaciones. Año 2015 - 2019

Año	Total Operaciones	Grupo de Edad				
		0-11a	12-17a	18-29a	30-59a	60a+
2019	8,242	528	351	2,672	3,325	1,366
		6.4%	4.3%	32.4%	40.3%	16.6%
2018	8,476	574	381	2724	3509	1288
		6.8%	4.5%	32.1%	41.4%	15.2%
2017	8,411	549	464	2,861	3,295	1,242
		6.5%	5.5%	34.0%	39.2%	14.8%
2016	8,233	550	459	3,035	3,177	1,012
		6.7%	5.6%	36.9%	38.6%	12.3%
2015	8,312	548	501	2,995	3,205	1,063
		6.6%	6.0%	36.0%	38.6%	12.8%

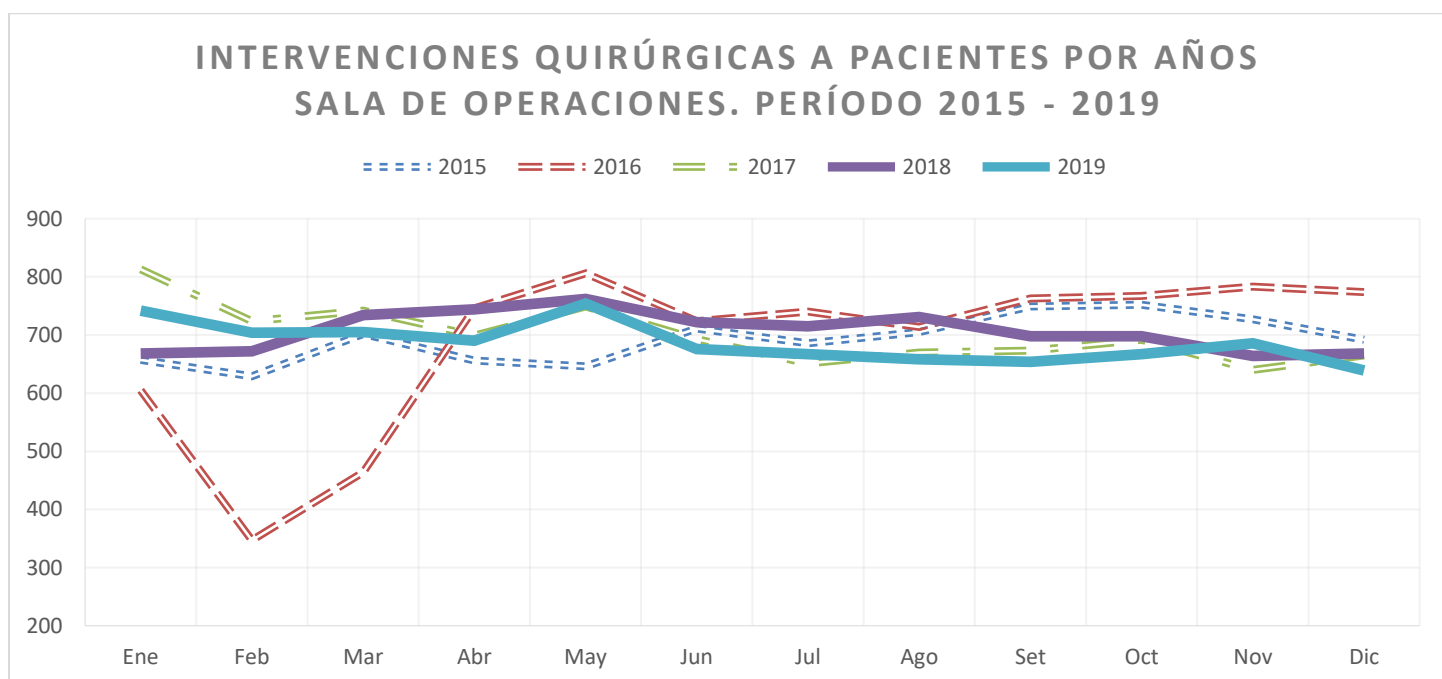
FUENTE: Libro de Registro de Sala de Operaciones/ Sistema de Información OEI HMA



EVOLUCIÓN MENSUAL DE LAS INTERVENCIONES QUIRÚRGICAS Sala de Operaciones. Año 2015 - 2019

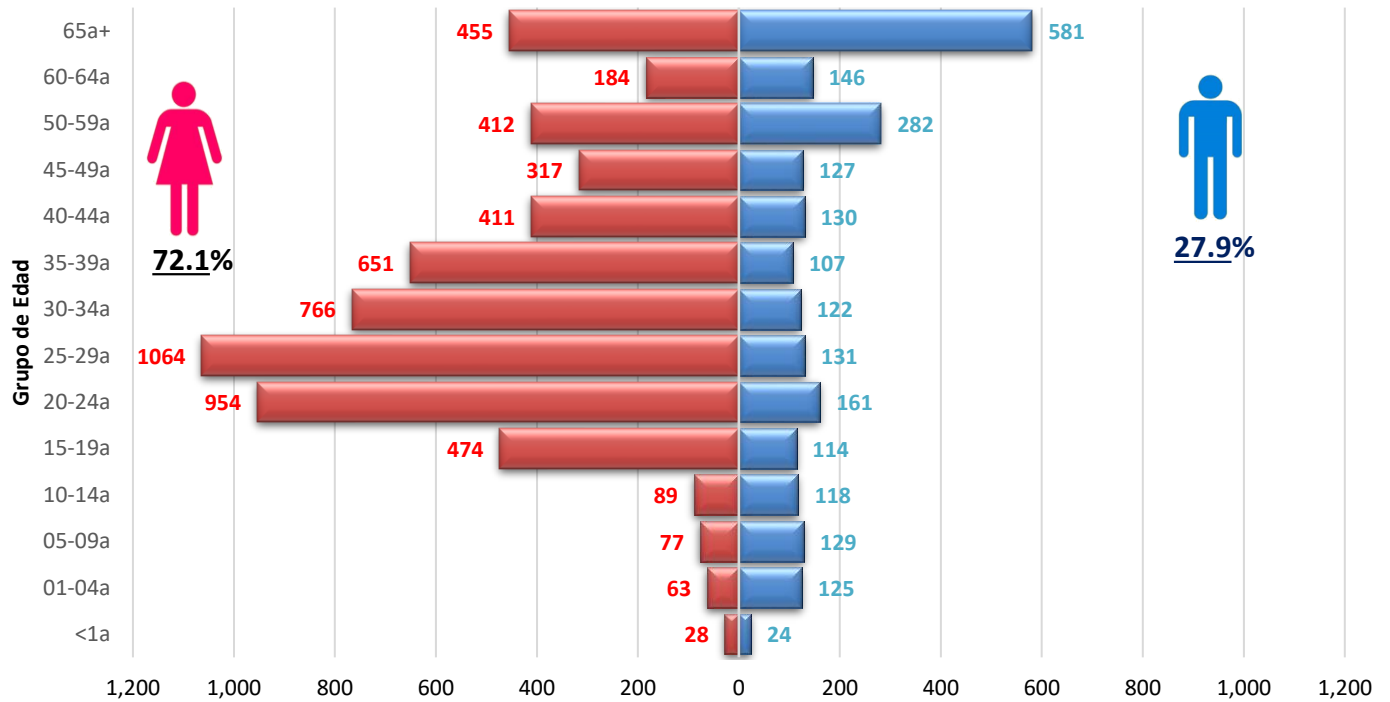
AÑO	TOTAL	Mes											
		Ene	Feb	Mar	Abr	May	Jun	Jul	Ago	Set	Oct	Nov	Dic
2019	8,242	742	704	705	690	754	676	667	658	654	667	686	639
2018	8,476	668	672	734	744	762	722	715	731	698	698	664	668
2017	8,411	813	724	742	699	749	693	651	670	673	692	640	665
2016	8,233	605	347	464	746	806	724	740	714	763	767	783	774
2015	8,312	657	629	702	656	646	711	686	705	749	752	727	692

FUENTE: Libro de Registro de Sala de Operaciones/ Sistema de Información OEI HMA



PIRÁMIDE POBLACIONAL DE LA DEMANDA EN INTERVENCIONES QUIRÚRGICAS
Sala de Operaciones. Año 2019

Cirugía en Sala de Operaciones. Año 2019



MORTALIDAD GENERAL HOSPITALARIA POR ETAPA DE VIDA Hospitalización y Emergencia. Año 2015 al 2019

Mortalidad Hospitalizados

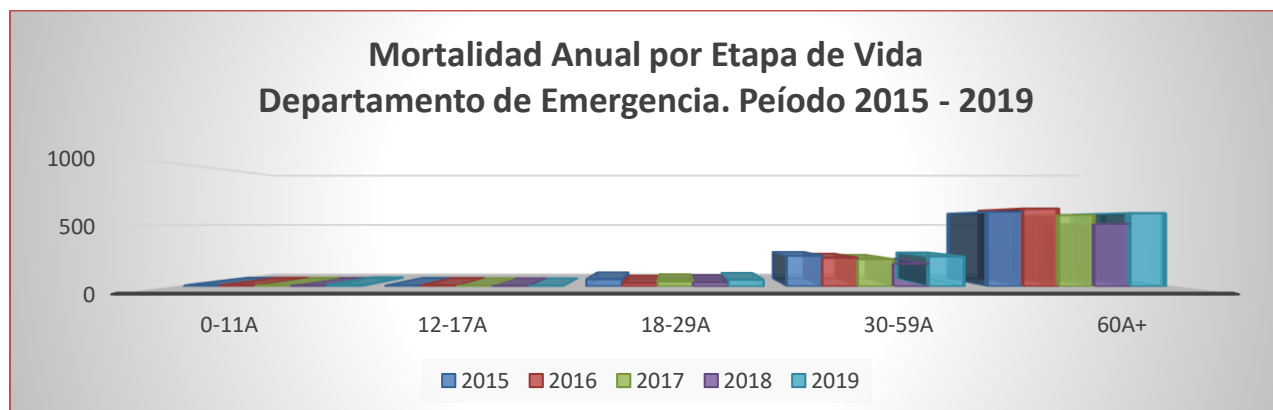
Año	Total Mortalidad	Grupo de Edad				
		0-11a	12-17a	18-29a	30-59a	60a+
2019	389	86 22.1%	2 0.5%	12 3.1%	94 24.2%	195 50.1%
2018	395	92 20.8%	4 0.9%	24 5.4%	103 23.3%	220 49.7%
2017	443	101 22.8%	4 0.9%	25 5.6%	111 25.1%	202 45.6%
2016	443	113 32.4%	5 1.4%	20 5.7%	85 24.4%	126 36.1%
2015	349	127 34.0%	4 1.1%	16 4.3%	75 20.1%	151 40.5%

Fuente: Registros de HC de pacientes Egresados y Servicio de Patología - Sistema de Información OEI-HMA

Mortalidad Emergencia

Año	Total Mortalidad	Grupo de Edad				
		0-11a	12-17a	18-29a	30-59a	60a+
2019	727	6 0.8%	1 0.1%	36 5.0%	188 25.9%	496 68.2%
2018	683	8 1.1%	4 0.5%	34 4.6%	185 25.0%	509 68.8%
2017	740	9 1.0%	5 0.6%	42 4.9%	222 25.8%	581 67.6%
2016	859	10 1.1%	8 0.9%	29 3.2%	233 25.5%	633 69.3%
2015	913	10 1.1%	7 0.8%	59 6.3%	249 26.8%	605 65.1%

Fuente: Registros de HC de pacientes Egresados y Servicio de Patología - Sistema de Información OEI-HMA



EVALUACIÓN DE LA MORTALIDAD HOSPITALARIA GENERAL
Año 2015 al 2019

Año	Departamento / Servicio	Total	Permanencia			Tasa	
			<24Hrs	24-48Hrs	48Hrs+	Bruta	Neta
2019	Hospitalización General	389	18	12	359	2.23	2.05
	<u>Hospitalización</u>	206	1	3	202	1.19	1.17
	Medicina	141		2	139	6.87	6.77
	Oncología	30			30	5.84	5.84
	Neumología	15		1	14	22.06	20.59
	Cirugía	16			16	0.45	0.45
	Neonatología	2	1		1	0.10	0.05
	Pediatría	2			2	0.12	0.12
	<u>Cuidados Críticos</u>	183	17	9	157	94.82	81.35
	Intermedios	32			32	91.43	91.43
	UCI Neonatología	60	16	7	37	93.75	57.81
	UCI Adultos	69	1	2	66	95.83	91.67
UCI Pediatría	22			22	100.00	100.00	
Emergencia	727	265	123	339	0.74	0.35	
2018	Hospitalización General	395	29	19	347	2.16	1.90
	<u>Hospitalización</u>	233	7	8	218	1.29	1.21
	Medicina	160	3	7	150	7.30	6.84
	Oncología	30	1		29	6.48	6.26
	Neumología	16		1	15	18.60	18.60
	Cirugía	21			21	0.60	0.60
	Neonatología	4	3		1	0.23	0.06
	Pediatría	2			2	0.12	0.12
	<u>Cuidados Críticos</u>	162	22	11	129	88.04	70.11
	Intermedios	20			20	54.05	54.05
	UCI Neonatología	59	18	2	39	98.33	65.00
	UCI Adultos	66	2	7	57	100.00	86.36
UCI Pediatría	17	2	2	13	80.95	61.90	
Emergencia	683	330	100	253	0.82	0.35	
2017	Hospitalización General	443	40	22	381	2.42	2.08
	<u>Hospitalización</u>	239	10	7	222	1.32	1.23
	Medicina	154	3	4	147	7.61	7.27
	Oncología	26			26	5.20	5.20
	Neumología	30	2	2	26	26.79	23.21
	Cirugía	18			18	0.51	0.51
	Neonatología	7	4		3	0.43	0.18
	Pediatría	3		1	2	0.18	0.12
	Gineco-Obstetricia	1	1			0.01	0.00
	<u>Cuidados Críticos</u>	204	30	15	159	88.70	69.13
	Intermedios	62	1	2	59	78.48	74.68
	UCI Neonatología	67	23	8	36	98.53	52.94
UCI Adultos	57	2	3	52	91.94	83.87	
UCI Pediatría	18	4	2	12	85.71	57.14	
Emergencia	740	322	105	313	0.82	0.35	

Fuente: Registros de HC de pacientes Egresados y Servicio de Patología - Sistema de Información OEI-HMA

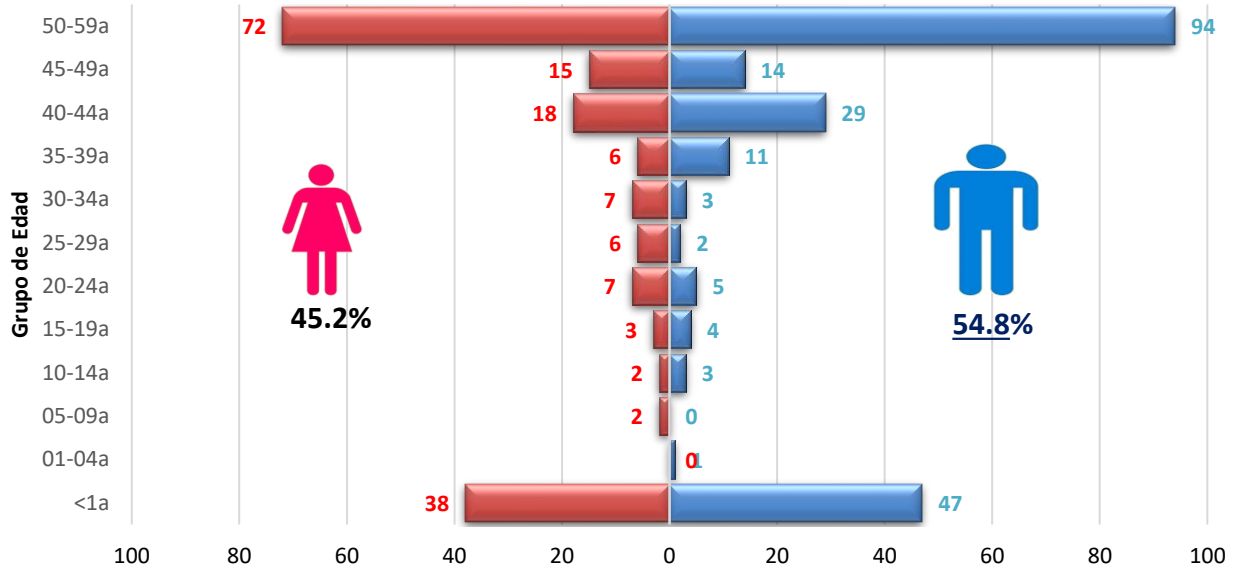
EVALUACIÓN DE LA MORTALIDAD HOSPITALARIA GENERAL
Año 2015 al 2019

Año	Departamento / Servicio	Total	Permanencia			Tasa	
			<24Hrs	24-48Hrs	48Hrs+	Bruta	Neta
2016	Hospitalización General	443	37	30	376	2.25	1.91
	<u>Hospitalización</u>	234	11	10	213	1.20	1.09
	Medicina	134	4	6	124	6.71	6.21
	Oncología	40	1	3	36	8.30	7.47
	Neumología	18			18	18.00	18.00
	Cirugía	23			23	0.67	0.67
	Neonatología	10	6		4	0.49	0.20
	Pediatría	7		1	6	0.37	0.32
	Gineco-Obstetricia	2			2	0.02	0.02
	<u>Cuidados Críticos</u>	209	26	20	163	92.07	71.81
	Intermedios	71			71	85.54	85.54
	UCI Neonatología	69	21	17	31	97.18	43.66
	UCI Adultos	51		3	48	100.00	94.12
	UCI Pediatría	18	5		13	81.82	59.09
Emergencia	859	334	116	409	0.86	0.41	
2015	Hospitalización General	349	38	27	284	1.79	1.45
	<u>Hospitalización</u>	149	6	6	137	0.77	0.71
	Medicina	56	1	1	54	4.42	4.26
	Oncología	39		2	37	8.48	8.04
	Neumología	33		2	31	25.19	23.66
	Cirugía	10			10	0.28	0.28
	Neonatología	8	5	1	2	0.31	0.08
	Pediatría	3			3	0.18	0.18
	Gineco-Obstetricia	0				0.00	0.00
	<u>Cuidados Críticos</u>	200	32	21	147	93.02	68.37
	Intermedios	39	1	4	34	88.64	77.27
	UCI Neonatología	85	27	11	47	98.84	54.65
	UCI Adultos	56		3	53	98.25	92.98
	UCI Pediatría	20	4	3	13	71.43	46.43
Emergencia	913	318	128	467	0.92	0.47	

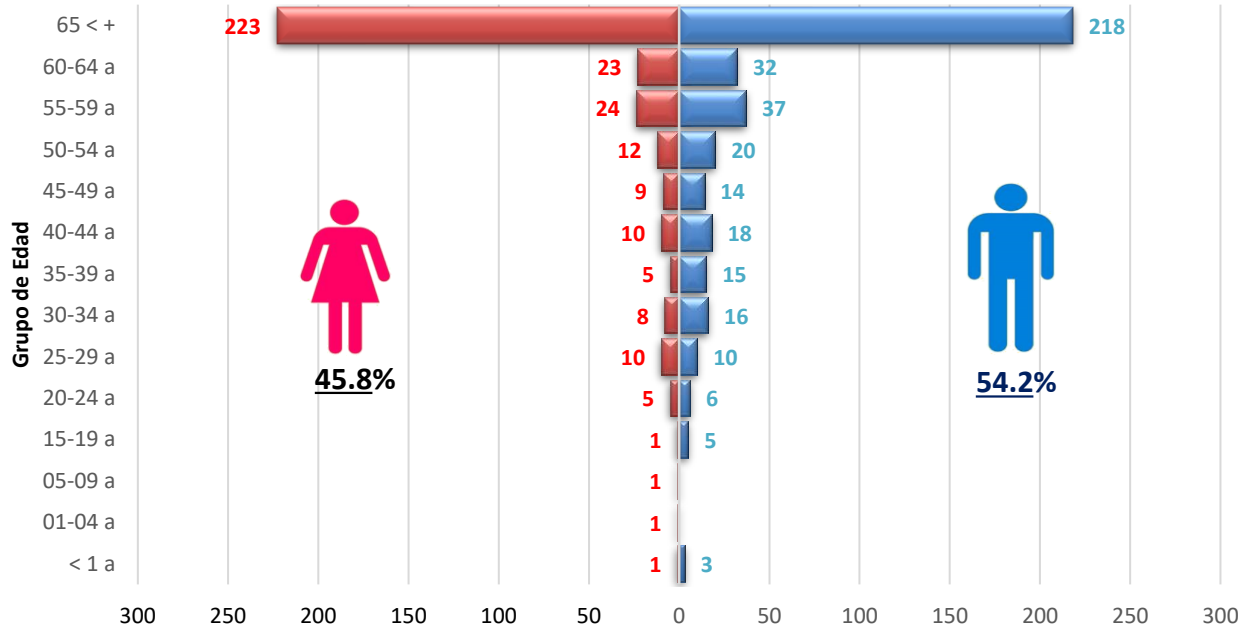
Fuente: Registros de HC de pacientes Egresados y Servicio de Patología - Sistema de Información OEI-HMA

PIRÁMIDE POBLACIONAL DE MORTALIDAD HOSPITALARIA
 Hospitalización y Emergencia. Año 2019

Pirámide de Defunciones - Mortalidad en Hospitalización



Pirámide de Defunciones - Mortalidad en Emergencia



CONSULTA EXTERNA



CONSOLIDADO DE ATENCIÓN AMBULATORIA EN CONSULTA EXTERNA
Profesionales de la Salud. Enero - Diciembre 2019

UNIDADES PRESTADORAS DE SALUD (UPSS)	TOTAL	Mes											
		Ene	Feb	Mar	Abr	May	Jun	Jul	Ago	Set	Oct	Nov	Dic
TOTAL ATENCIONES	661,087	55,386	53,154	56,382	55,997	57,442	53,349	56,757	53,295	57,137	54,419	56,313	51,456
Total Atenciones Médicas	395,342	33,686	32,335	34,038	32,452	34,188	31,359	31,951	32,148	33,578	33,319	34,681	31,607
DEPARTAMENTO DE MEDICINA	202,997	17,221	16,748	17,790	16,839	17,653	15,836	16,454	16,706	17,356	16,424	17,996	15,974
CARDIOLOGIA	22886	1798	2094	2039	1867	1731	1535	1991	1971	2109	1942	2022	1787
ENDOCRINOLOGIA	22601	2002	2061	2206	2005	1849	1870	1884	1791	2036	1631	1806	1460
NEUROLOGIA	20647	1384	1740	1664	1516	2032	1846	1871	1801	2004	1706	1576	1507
GASTROENTEROLOGIA	19441	1759	1547	1653	1628	1990	1677	1591	1494	1760	1396	1595	1351
PSIQUIATRIA	15601	1286	1364	1342	1293	1466	1268	1261	1264	1242	1280	1347	1188
INFECTOLOGIA	15418	1505	1238	1244	1224	1370	1140	1347	1205	1019	1383	1497	1246
REUMATOLOGIA	14509	1159	1199	1328	1294	1223	1218	1211	1243	1234	1158	1161	1081
MEDICINA FÍSICA Y REHABILITACIÓN*	14141	1268	975	1069	1225	1112	1007	1093	945	1133	1280	1531	1503
MEDICINA INTERNA	11879	1211	974	1047	951	1079	735	830	1009	1073	1070	1006	894
NEUMOLOGIA	10624	618	644	1005	756	583	618	679	996	975	1163	1349	1238
DERMATOLOGIA	9393	871	710	788	819	962	887	788	810	854	545	719	640
GERIATRIA	8344	746	630	774	727	700	606	607	745	739	622	758	690
NEFROLOGIA	8197	780	762	779	720	727	740	637	665	448	580	719	640
HEMATOLOGIA CLINICA	4725	406	401	392	406	385	338	401	421	354	421	405	395
CONSULT. CONTROL TUBERCULOSIS	2596	207	261	276	233	296	181	110	205	252	231	202	142
MEDICINA ALTERNATIVA Y COMPLEMEN.	1995	221	148	184	175	148	170	153	141	124	16	303	212
DEPARTAMENTO DE CIRUGÍA	115,433	10,230	9,179	10,041	9,239	10,105	9,357	9,421	9,571	9,898	9,847	9,745	8,800
OFTALMOLOGIA	25676	2261	1936	2459	1940	2146	1846	2308	2417	2112	2240	2088	1923
UROLOGIA	20324	1797	1652	1742	1684	1800	1739	1599	1416	1979	1755	1740	1521
OTORRINOLARINGOLOGIA	18605	1643	1537	1442	1257	1615	1527	1418	1583	1746	1646	1747	1444
CIRUGIA GENERAL	13110	1034	1072	1182	1096	1208	1136	1040	1061	1073	1089	1118	1001
TRAUMATOLOGIA	12832	1132	913	1000	1100	1065	1082	1084	1110	1136	1097	1080	1033
CIRUGIA CABEZA, CUELLO Y MAXILO-FACIAL	7860	788	643	722	674	655	640	592	632	608	656	656	594
CIRUGIA PLASTICA, QUEMADOS Y RECONST.	4704	454	382	394	396	454	406	376	417	356	321	352	396
CIRUGIA TORAXICA Y CARD.	4467	444	427	434	390	426	381	365	332	321	329	301	317
CIRUGIA PEDIATRICA	4033	274	307	312	357	371	294	326	313	354	413	385	327
NEUROCIRUGIA	3768	391	304	347	345	339	306	313	287	313	301	278	244
ANESTESIOLOGIA	54	12	6	7	0	26	0	0	3	0	0	0	0
DEPARTAMENTO DE GIN-OBST.	35,984	2,976	3,369	2,864	3,039	3,003	2,905	2,966	2,851	3,139	3,049	3,072	2,751
GINECOLOGIA	13600	1097	1382	968	1169	1081	1076	1064	1094	1242	1160	1204	1063
OBSTETRICIA	11500	876	1135	881	986	1045	934	988	888	985	966	931	885
ECOGRAFIA GINECO-OBSTETRICA	8502	807	727	768	700	682	661	682	660	673	748	747	647
GIN-OBS. DE LA NIÑA Y LA ADOLESCENTE	1800	171	81	192	156	165	167	159	166	180	121	127	115
INFERTILIDAD	582	25	44	55	28	30	67	73	43	59	54	63	41
DEPARTAMENTO DE PEDIATRÍA	21,348	1,682	1,594	1,845	1,831	1,811	1,821	1,636	1,682	1,929	1,809	1,923	1,785
PEDIATRÍA	16605	1260	1172	1401	1446	1410	1450	1272	1294	1520	1425	1541	1414
NEONATOLOGIA	4743	422	422	444	385	401	371	364	388	409	384	382	371
DEPARTAMENTO DE ONCOLOGÍA	17,696	1,577	1,445	1,498	1,504	1,616	1,440	1,474	1,338	1,256	1,532	1,512	1,504
CIR. ONCO. DE MAMAS Y TEJIDOS BLANDOS	5466	512	509	491	552	505	443	433	417	311	426	408	459
GINECOLOGIA ONCOLOGICA	5149	438	494	453	371	490	473	463	382	419	452	399	315
MEDICINA ONCOLOGICA	4166	348	196	338	317	312	276	351	306	294	409	500	519
CIRUGIA ONCOLOGICA	1271	125	81	103	121	132	105	95	103	94	114	107	91
RADIOTERAPIA	856	87	94	40	90	83	76	63	72	71	69	43	68
UNIDAD DEL DOLOR Y CUIDADOS PALIATIVOS	788	67	71	73	53	94	67	69	58	67	62	55	52
DEPARTAMENTO DE DIAGNÓSTICO POR IMÁGENES	1884	0	0	0	0	0	0	0	0	0	658	433	793
RADIOLOGIA	1884										658	433	793
HORAS MÉDICO EFECTIVAS*	128378	10644	10523	10918	10447	11158	10359	10727	10513	10884	10775	11044	10386
Total Atenciones No Médicas	265,745	21,700	20,819	22,344	23,545	23,254	21,990	24,806	21,147	23,559	21,100	21,632	19,849
Otros Dptos./Servicios	175625	14199	13040	14491	15514	15895	14760	16918	13833	15374	14274	14604	12723
MED. FÍSICA Y REHABILITACIÓN (Tecnólogos)	54828	3985	3342	4461	4626	4967	4522	5270	4680	4989	4856	4823	4307
CONSEJERIA (Equipo Multidisciplinario)	42848	4097	3749	3613	4286	3763	3357	3895	3340	3509	3151	3155	2933
INMUNIZACIONES	26096	1798	1485	1479	1683	2399	3155	2972	2279	2787	2229	2377	1453
SERVICIO SOCIAL	20238	1632	1991	2318	1615	1629	1210	2251	1271	1597	1595	1560	1569
PSICOLOGIA	12542	1107	966	1053	1162	1042	1102	1065	1004	1060	1119	1063	799
CRECIMIENTO Y DESARROLLO	10589	896	877	960	1062	1150	892	821	681	861	837	759	793
PROGRAMA MAMIS (Violencia)	7252	550	549	500	950	856	453	644	578	571	484	617	500
NUTRICION	1232	134	81	107	130	89	69	0	0	0	3	250	369
ATENCIÓN DE ENFERMERÍA	55617	4367	4717	4747	4989	4534	4602	4845	4497	5092	4033	4371	4823
NEONATOLOGIA	22795	1943	2034	2108	2011	1949	1806	2085	2037	2079	1464	1479	1800
CARDIOLOGIA	11480	842	1051	992	872	863	843	1037	1000	1099	989	1064	828
NEUMOLOGIA	5953	638	237	349	681	383	492	368	327	591	296	476	1115
ENDOCRINOLOGIA	4367	327	340	374	353	347	351	353	362	373	374	410	403
MEDICINA ALTERNATIVA Y COMPLEMEN.	4259	328	452	277	372	325	320	407	285	394	453	419	227
UROLOGIA	3474	289	241	287	295	264	432	390	251	279	257	278	211
MEDICINA ONCOLOGICA	3228	0	356	351	387	393	358	205	233	269	196	242	238
GASTROENTEROLOGIA	43	0	6	9	18	10	0	0	0	0	0	0	0
CONSULT. CONTROL TUBERCULOSIS	18	0	0	0	0	0	0	0	2	8	4	3	1
DEPARTAMENTO DE GIN-OBST.	21,124	1,824	1,848	1,866	1,864	1,691	1,627	1,842	1,647	1,909	1,778	1,670	1,558
ATEN. GESTANTES Y PUERPERAS	11346	1059	1110	974	1000	793	863	970	909	899	947	975	847
PLANIFICACION FAMILIAR	9778	765	738	892	864	898	764	872	738	1010	831	695	711
DEPARTAMENTO DE ODONTOEST.	13,379	1,310	1,214	1,240	1,178	1,134	1,001	1,201	1,170	1,184	1,015	987	745
ODONTOLOGIA GENERAL	7277	812	669	667	533	541	582	715	710	626	528	507	387
CIRUGIA BUCO MAXILOFACIAL	6102	498	545	573	645	593	419	486	460	558	487	480	358

Fuente: HIS Institucional – HMA; *Sistema de Información HIS - INR

CONSOLIDADO DE ATENDIDOS (entre Servicios) EN CONSULTA EXTERNA
Profesionales de la Salud. Enero - Diciembre 2019

UNIDADES PRESTADORAS DE SALUD (UPSS)	TOTAL	Mes											
		Ene	Feb	Mar	Abr	May	Jun	Jul	Ago	Set	Oct	Nov	Dic
TOTAL ATENDIDOS	242,749	31,676	21,590	17,627	16,745	16,852	20,206	20,873	19,000	20,953	19,396	20,102	17,729
Total Atendidos Médicos	145,230	19,221	11,722	10,369	9,190	9,728	11,773	12,202	11,843	12,553	12,566	12,790	11,273
DEPARTAMENTO DE MEDICINA	75,457	10,278	7,105	5,921	5,195	5,580	5,856	6,059	5,978	6,212	5,848	6,221	5,204
NEUROLOGIA	8,400	974	796	479	605	756	793	783	706	799	588	583	538
CARDIOLOGIA	8,378	1006	1027	785	686	741	545	709	604	599	630	537	509
GASTROENTEROLOGIA	8,004	1112	779	427	706	601	666	651	595	732	572	617	546
MEDICINA FÍSICA Y REHABILITACIÓN*	7,901	1072	787	815	787	618	504	535	404	539	532	750	558
ENDOCRINOLOGIA	7,223	1337	1057	509	451	546	542	571	492	506	393	493	326
MEDICINA INTERNA	6,399	758	507	489	389	553	395	481	561	604	622	577	463
PSIQUIATRIA	5,807	563	463	451	462	548	490	484	554	412	473	474	433
NEUMOLOGIA	4,473	309	211	415	201	135	303	325	528	480	568	552	446
REUMATOLOGIA	3,968	383	117	470	108	109	439	434	410	392	388	377	341
DERMATOLOGIA	3,843	548	222	197	195	355	387	325	321	398	239	336	320
INFECTOLOGIA	3,159	876	401	219	119	105	221	195	178	194	237	240	174
GERIATRIA	2,751	467	213	122	147	175	227	222	265	245	221	238	209
NEFROLOGIA	2,049	319	253	171	197	92	164	171	140	85	146	171	140
HEMATOLOGIA	1,391	241	103	81	67	100	84	115	115	111	138	123	113
TUBERCULOSIS	1,164	121	49	235	44	132	87	52	100	111	99	79	55
MEDICINA ALTERNATIVA	547	192	120	56	31	14	9	6	5	5	2	74	33
DEPARTAMENTO DE CIRUGÍA	40,116	4,873	2,800	2,757	2,391	2,611	3,386	3,598	3,508	3,802	3,581	3,655	3,154
OFTALMOLOGIA	8212	1163	481	580	490	564	560	798	794	710	708	767	597
OTORRINOLARINGOLOGIA	6874	862	621	363	320	434	572	558	602	719	627	672	524
TRAUMATOLOGIA	6303	586	224	437	404	360	594	610	638	653	598	598	601
UROLOGIA	6116	839	535	634	384	475	544	471	370	538	482	478	366
CIRUGIA GENERAL	4494	527	400	198	221	265	416	406	391	426	440	403	401
CIRUGIA TORAXICA	1973	235	192	73	184	151	210	172	152	153	167	144	140
CIRUGIA CABEZA, CUELLO Y MAXILO-FACIAL	1892	283	69	142	81	67	151	159	171	205	200	187	177
NEUROCIRUGIA	1627	151	110	169	83	91	134	161	136	154	158	149	131
CIRUGIA PEDIATRICA	1479	76	69	122	155	156	102	145	123	140	133	156	102
CIRUGIA PLASTICA, QUEMADOS Y RECONST.	1138	150	99	36	69	47	103	118	128	104	68	101	115
ANESTESIOLOGIA	8	1	0	3	0	1	0	0	3	0	0	0	0
DEPARTAMENTO DE GÍN-OBST.	14,162	1,596	982	695	714	735	1,367	1,420	1,301	1,414	1,429	1,331	1,178
ECOGRAFIA GINECO-OBSTETRICA	5592	516	404	412	356	280	528	525	510	501	561	529	470
GINECOLOGIA	4483	711	292	149	176	207	427	431	421	463	452	386	368
OBSTETRICIA	3364	305	257	109	154	211	329	371	298	362	346	335	287
GIN-OBS. DE LA NIÑA Y LA ADOLESCENTE	508	56	28	9	22	33	52	56	55	71	41	48	37
INFERTILIDAD	215	8	1	16	6	4	31	37	17	17	29	33	16
DEPARTAMENTO DE PEDIATRÍA	8426	899	561	765	574	546	719	704	672	787	739	736	674
PEDIATRÍA GENERAL	7437	723	465	618	505	415	663	641	624	721	696	726	640
NEONATOLOGIA	989	176	96	147	69	131	56	63	48	66	43	60	34
DEPARTAMENTO DE ONCOLOGÍA	5,321	1,575	274	231	316	256	445	421	384	338	353	383	345
CIR. ONCO. DE MAMAS Y TEJIDOS BLANDOS	2004	511	146	127	137	108	153	143	150	114	118	139	158
ONCOLOGIA GINECOLOGIA	1623	437	42	51	104	66	173	157	121	129	139	124	80
ONCOLOGIA MEDICA	789	348	55	18	14	12	46	55	49	35	42	65	50
ONCOLOGIA QUIRURGICA	428	125	9	15	26	28	40	26	38	29	28	34	30
RADIOTERAPIA	273	87	15	13	30	16	20	15	15	19	13	11	19
UNIDAD DEL DOLOR Y CUIDADOS PALIATIVOS	204	67	7	7	5	26	13	25	11	12	13	10	8
DEPARTAMENTO DE DIAGNÓSTICO POR IMÁGENES	1,748	0	0	0	0	0	0	0	0	0	616	414	718
RADIOLOGIA	1,748										616	414	718
Total Atendidos No Médicos	97,519	12,455	9,868	7,258	7,555	7,124	8,433	8,671	7,157	8,400	6,830	7,312	6,456
Otros Dptos./Servicios	63243	7978	6244	4421	4545	4614	5799	5939	4571	5556	4533	4941	4102
INMUNIZACIONES	21150	1798	1367	1272	1508	1943	2632	2384	1697	2223	1630	1766	930
CONSEJERIA (Equipo Multidisciplinario)	14957	2470	2498	931	1033	948	1140	1043	940	1118	851	878	1107
SERVICIO SOCIAL	9028	796	866	667	423	381	706	1157	723	872	781	856	800
MED. FÍSICA Y REHABILITACIÓN (Tecnólogos)	7860	1485	672	934	577	542	537	568	519	568	484	512	462
PSICOLOGIA	4215	645	283	278	313	293	360	354	337	368	388	333	263
CRECIMIENTO Y DESARROLLO	2906	395	267	189	263	293	227	220	153	261	241	202	195
PROGRAMA MAMIS (Violencia)	2362	263	224	135	338	142	148	213	202	146	155	221	175
NUTRICION	765	126	67	15	90	72	49				3	173	170
ATENCIÓN DE ENFERMERÍA	16415	2530	1839	1389	1439	1219	1268	1100	1157	1286	929	1075	1184
CARDIOLOGIA	6234	760	729	652	636	639	433	331	428	468	396	475	287
NEONATOLOGIA	6329	1337	495	467	457	353	445	534	503	508	398	385	447
NEUMOLOGIA	1550	149	10	6	12	3	271	150	150	231	49	122	397
MEDICINA ALTERNATIVA Y COMPLEMEN.	877	109	294	112	73	42	44	34	34	34	48	39	14
MEDICINA ONCOLOGICA	596		151	115	87	97	34	18	15	25	16	28	10
ENDOCRINOLOGIA	434	101	118	7	11	79	18	11	21	14	17	18	19
UROLOGIA	380	74	38	21	163	6	23	22	5	6	5	8	9
GASTROENTEROLOGIA	13		4	9									
CONSULT. CONTROL TUBERCULOSIS	2								1				1
DEPARTAMENTO DE GÍN-OBST.	12,873	1,178	1,381	1,138	1,175	1,037	991	1,149	929	1,119	979	919	878
ATEN. GESTANTES Y PUERPERAS	7119	820	930	661	835	584	487	551	441	458	441	469	442
PLANIFICACION FAMILIAR	5754	358	451	477	340	453	504	598	488	661	538	450	436
DEPARTAMENTO DE ODONTOEST.	4,988	769	404	310	396	254	375	483	500	439	389	377	292
ODONTOLOGIA GENERAL	3338	576	268	215	308	155	213	335	332	268	257	237	174
CIRUGIA BUCO MAXILOFACIAL	1650	193	136	95	88	99	162	148	168	171	132	140	118

Fuente: HIS Institucional – HMA; *Sistema de Información HIS - INR

ATENCIÓN AMBULATORIA DEL PROFESIONAL MÉDICO EN CONSULTA EXTERNA
Según turno de atención. Enero - Diciembre 2019

UNIDADES PRESTADORAS DE SALUD (UPSS)	TOTAL	MES											
		Ene	Feb	Mar	Abr	May	Jun	Jul	Ago	Set	Oct	Nov	Dic
TOTAL GENERAL	395342	33686	32335	34038	32452	34188	31359	31951	32148	33578	33319	34681	31607
Mañana	294369	25506	24363	26619	25105	25530	22879	23498	23570	23975	24263	25369	23692
Tarde	100973	8180	7972	7419	7347	8658	8480	8453	8578	9603	9056	9312	7915
DEPARTAMENTO DE MEDICINA	202997	17221	16748	17790	16839	17653	15836	16454	16706	17356	16424	17996	15974
Mañana	142113	12350	11871	13246	12698	12516	10736	11282	11546	11420	11121	12222	11105
Tarde	60884	4871	4877	4544	4141	5137	5100	5172	5160	5936	5303	5774	4869
CARDIOLOGIA	22886	1798	2094	2039	1867	1731	1535	1991	1971	2109	1942	2022	1787
Mañana	13068	924	1202	1206	1113	997	871	1147	1102	1209	989	1173	1135
Tarde	9818	874	892	833	754	734	664	844	869	900	953	849	652
ENDOCRINOLOGIA	22601	2002	2061	2206	2005	1849	1870	1884	1791	2036	1631	1806	1460
Mañana	16436	1476	1529	1570	1549	1365	1292	1361	1301	1371	1176	1350	1096
Tarde	6165	526	532	636	456	484	578	523	490	665	455	456	364
NEUROLOGIA	20647	1384	1740	1664	1516	2032	1846	1871	1801	2004	1706	1576	1507
Mañana	16899	1249	1476	1630	1472	1712	1481	1429	1330	1570	1270	1158	1122
Tarde	3748	135	264	34	44	320	365	442	471	434	436	418	385
GASTROENTEROLOGIA	19441	1759	1547	1653	1628	1990	1677	1591	1494	1760	1396	1595	1351
Mañana	12346	1258	971	992	1158	1328	1054	932	928	1019	888	979	839
Tarde	7095	501	576	661	470	662	623	659	566	741	508	616	512
PSIQUIATRIA	15601	1286	1364	1342	1293	1466	1268	1261	1264	1242	1280	1347	1188
Mañana	9293	778	724	843	687	833	719	783	796	741	803	793	793
Tarde	6308	508	640	499	606	633	549	478	468	501	477	554	395
INFECTOLOGIA	15418	1505	1238	1244	1224	1370	1140	1347	1205	1019	1383	1497	1246
Mañana	10995	1064	882	938	902	970	826	910	802	656	1016	1096	933
Tarde	4423	441	356	306	322	400	314	437	403	363	367	401	313
REUMATOLOGIA	14509	1159	1199	1328	1294	1223	1218	1211	1243	1234	1158	1161	1081
Mañana	10337	868	874	1073	1035	861	848	815	880	705	810	780	788
Tarde	4172	291	325	255	259	362	370	396	363	529	348	381	293
MEDICINA FÍSICA Y REHABILITACIÓN	14141	1268	975	1069	1225	1112	1007	1093	945	1133	1280	1531	1503
Mañana	8731	907	683	738	836	723	632	647	557	653	724	872	759
Tarde	5410	361	292	331	389	389	375	446	388	480	556	659	744
MEDICINA INTERNA	11879	1211	974	1047	951	1079	735	830	1009	1073	1070	1006	894
Mañana	10154	1045	834	886	868	905	589	758	900	860	885	833	791
Tarde	1725	166	140	161	83	174	146	72	109	213	185	173	103
NEUMOLOGIA	10624	618	644	1005	756	583	618	679	996	975	1163	1349	1238
Mañana	8369	545	553	937	572	522	498	561	749	633	830	1001	968
Tarde	2255	73	91	68	184	61	120	118	247	342	333	348	270
DERMATOLOGIA	9393	871	710	788	819	962	887	788	810	854	545	719	640
Mañana	7043	658	443	574	712	697	563	607	651	654	462	560	462
Tarde	2350	213	267	214	107	265	324	181	159	200	83	159	178
GERIATRIA	8344	746	630	774	727	700	606	607	745	739	622	758	690
Mañana	5103	403	472	574	525	392	360	339	422	423	365	427	401
Tarde	3241	343	158	200	202	308	246	268	323	316	257	331	289
NEFROLOGIA	8197	780	762	779	720	727	740	637	665	448	580	719	640
Mañana	5595	469	520	559	587	516	470	444	494	323	342	450	421
Tarde	2602	311	242	220	133	211	270	193	171	125	238	269	219
HEMATOLOGIA CLINICA	4725	406	401	392	406	385	338	401	421	354	421	405	395
Mañana	3350	290	305	285	292	263	194	304	312	255	314	274	262
Tarde	1375	116	96	107	114	122	144	97	109	99	107	131	133
CONSULT. CONTROL TUBERCULOSIS	2596	207	261	276	233	296	181	110	205	252	231	202	142
Mañana	2596	207	261	276	233	296	181	110	205	252	231	202	142
MEDICINA ALTERNATIVA Y COMPLEMEN.	1995	221	148	184	175	148	170	153	141	124	16	303	212
Mañana	1798	209	142	165	157	136	158	135	117	96	16	274	193
Tarde	197	12	6	19	18	12	12	18	24	28	29	29	19

Fuente: HIS Institucional - HMA

ATENCIÓN AMBULATORIA DEL PROFESIONAL MÉDICO EN CONSULTA EXTERNA
Según turno de atención. Enero - Diciembre 2019

UNIDADES PRESTADORAS DE SALUD (UPSS)	TOTAL	MES											
		Ene	Feb	Mar	Abr	May	Jun	Jul	Ago	Set	Oct	Nov	Dic
DEPARTAMENTO DE CIRUGÍA	115433	10230	9179	10041	9239	10105	9357	9421	9571	9898	9847	9745	8800
Mañana	92750	8135	7375	8547	7408	8054	7388	7550	7530	7738	7904	7845	7276
Tarde	22683	2095	1804	1494	1831	2051	1969	1871	2041	2160	1943	1900	1524
OFTALMOLOGIA	25676	2261	1936	2459	1940	2146	1846	2308	2417	2112	2240	2088	1923
Mañana	20929	1910	1622	2080	1584	1754	1455	1848	1925	1638	1818	1694	1601
Tarde	4747	351	314	379	356	392	391	460	492	474	422	394	322
UROLOGIA	20324	1797	1652	1742	1684	1800	1739	1599	1416	1879	1755	1740	1521
Mañana	12030	1022	1045	1215	977	1017	1027	917	800	1066	1017	998	929
Tarde	8294	775	607	527	707	783	712	682	616	813	738	742	592
OTORRINOLARINGOLOGIA	18605	1643	1537	1442	1257	1615	1527	1418	1583	1746	1646	1747	1444
Mañana	14127	1190	1162	1151	894	1237	1162	1117	1137	1277	1274	1364	1162
Tarde	4478	453	375	291	363	378	365	301	446	469	372	383	282
CIRUGIA	13110	1034	1072	1182	1096	1208	1136	1040	1061	1073	1089	1118	1001
Mañana	13110	1034	1072	1182	1096	1208	1136	1040	1061	1073	1089	1118	1001
TRAUMATOLOGIA	12832	1132	913	1000	1100	1065	1082	1084	1110	1136	1097	1080	1033
Mañana	9335	816	564	835	848	754	757	813	774	829	797	777	771
Tarde	3497	316	349	165	252	311	325	271	336	307	300	303	262
CIRUGIA CABEZA, CUELLO Y MAXILO-FACIAL	7860	788	643	722	674	655	640	592	632	608	656	656	594
Mañana	6913	703	571	633	578	564	545	519	584	541	569	578	528
Tarde	947	85	72	89	96	91	95	73	48	67	87	78	66
CIRUGIA PLASTICA, QUEMADOS Y RECONST.	4704	454	382	394	396	454	406	376	417	356	321	352	396
Mañana	4483	430	356	394	364	412	375	352	383	356	313	352	396
Tarde	221	24	26		32	42	31	24	34		8		
CIRUGIA TORAXICA Y CARD.	4467	444	427	434	390	426	381	365	332	321	329	301	317
Mañana	4453	444	427	434	390	424	381	365	332	321	317	301	317
Tarde	14					2					12		
CIRUGIA PEDIATRICA	4033	274	307	312	357	371	294	326	313	354	413	385	327
Mañana	4033	274	307	312	357	371	294	326	313	354	413	385	327
NEUROCIRUGIA	3768	391	304	347	345	339	306	313	287	313	301	278	244
Mañana	3331	312	243	311	320	313	256	253	221	283	297	278	244
Tarde	437	79	61	36	25	26	50	60	66	30	4		
ANESTESIOLOGIA	54	12	6	7	0	26	0	0	3	0	0	0	0
Mañana	6		6										
Tarde	48	12		7		26			3				
DEPARTAMENTO DE GÍN-OBST.	35984	2976	3369	2864	3039	3003	2905	2966	2851	3139	3049	3072	2751
Mañana	26529	2133	2656	1926	2350	2177	2170	2176	2090	2270	2194	2302	2085
Tarde	9455	843	713	938	689	826	735	790	761	869	855	770	666
GINECOLOGIA	13600	1097	1382	968	1169	1081	1076	1064	1094	1242	1160	1204	1063
Mañana	10230	820	1153	714	890	759	819	767	775	924	849	929	831
Tarde	3370	277	229	254	279	322	257	297	319	318	311	275	232
OBSTETRICIA	11500	876	1135	881	986	1045	934	988	888	985	966	931	885
Mañana	8952	612	962	551	898	788	741	776	701	714	732	767	710
Tarde	2548	264	173	330	88	257	193	212	187	271	234	164	175
ECOGRAFIA GINECO-OBSTETRICA	8502	807	727	768	700	682	661	682	660	673	748	747	647
Mañana	4965	505	416	414	378	435	376	401	405	393	438	416	388
Tarde	3537	302	311	354	322	247	285	281	255	280	310	331	259
GIN-OBS. DE LA NIÑA Y LA ADOLESCENTE	1800	171	81	192	156	165	167	159	166	180	121	127	115
Mañana	1800	171	81	192	156	165	167	159	166	180	121	127	115
INFERTILIDAD	582	25	44	55	28	30	67	73	43	59	54	63	41
Mañana	582	25	44	55	28	30	67	73	43	59	54	63	41
DEPARTAMENTO DE PEDIATRÍA	21348	1682	1594	1845	1831	1811	1821	1636	1682	1929	1809	1923	1785
Mañana	18403	1586	1451	1717	1520	1623	1511	1378	1356	1637	1483	1600	1541
Tarde	2945	96	143	128	311	188	310	258	326	292	326	323	244
PEDIATRIA	16605	1260	1172	1401	1446	1410	1450	1272	1294	1520	1425	1541	1414
Mañana	13660	1164	1029	1273	1135	1222	1140	1014	968	1228	1099	1218	1170
Tarde	2945	96	143	128	311	188	310	258	326	292	326	323	244
NEONATOLOGIA	4743	422	422	444	385	401	371	364	388	409	384	382	371
Mañana	4743	422	422	444	385	401	371	364	388	409	384	382	371

Fuente: HIS Institucional – HMA

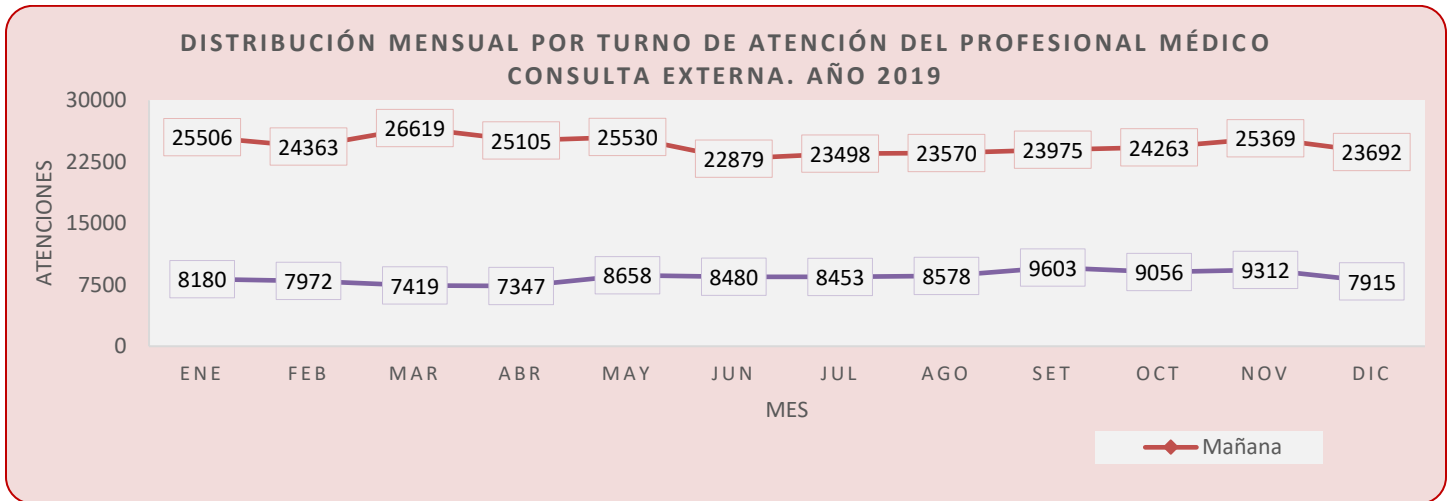
ATENCIÓN AMBULATORIA DEL PROFESIONAL MÉDICO EN CONSULTA EXTERNA
Según turno de atención. Enero - Diciembre 2019

UNIDADES PRESTADORAS DE SALUD (UPSS)	TOTAL	MES											
		Ene	Feb	Mar	Abr	May	Jun	Jul	Ago	Set	Oct	Nov	Dic
DEPARTAMENTO DE ONCOLOGÍA	17696	1577	1445	1498	1504	1616	1440	1474	1338	1256	1532	1512	1504
Mañana	13375	1302	1010	1183	1129	1160	1074	1112	1048	910	1192	1118	1137
Tarde	4321	275	435	315	375	456	366	362	290	346	340	394	367
CIR. ONCO. DE MAMAS Y TEJIDOS BLANDOS	5466	512	509	491	552	505	443	433	417	311	426	408	459
Mañana	5314	486	498	459	534	495	442	428	417	307	416	382	450
Tarde	152	26	11	32	18	10	1	5		4	10	26	9
GINECOLOGIA ONCOLOGICA	5149	438	494	453	371	490	473	463	382	419	452	399	315
Mañana	2765	335	243	262	147	242	252	239	222	217	250	178	178
Tarde	2384	103	251	191	224	248	221	224	160	202	202	221	137
MEDICINA ONCOLOGICA	4166	348	196	338	317	312	276	351	306	294	409	500	519
Mañana	3982	348	189	337	315	284	275	351	306	292	407	453	425
Tarde	184		7	1	2	28	1			2	2	47	94
CIRUGIA ONCOLOGICA	1271	125	81	103	121	132	105	95	103	94	114	107	91
Mañana	1252	125	80	102	121	130	104	94	103	91	114	104	84
Tarde	19		1	1		2	1	1		3		3	7
RADIOTERAPIA	856	87	94	40	90	83	76	63	72	71	69	43	68
Mañana	1						1						
Tarde	855	87	94	40	90	83	75	63	72	71	69	43	68
UNIDAD DEL DOLOR Y CUIDADOS PALIATIVOS	788	67	71	73	53	94	67	69	58	67	62	55	52
Mañana	61	8		23	12	9				3	5	1	
Tarde	727	59	71	50	41	85	67	69	58	64	57	54	52
DEPARTAMENTO DE DIAGNÓSTICO POR IMÁGENES	1884	0	0	0	0	0	0	0	0	0	658	433	793
RADIOLOGIA	1884	0	0	0	0	0	0	0	0	0	658	433	793
Mañana	1199										369	282	548
Tarde	685										289	151	245

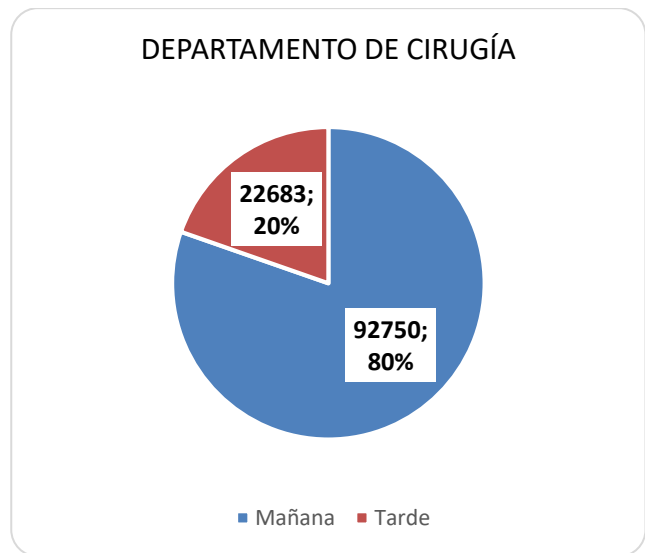
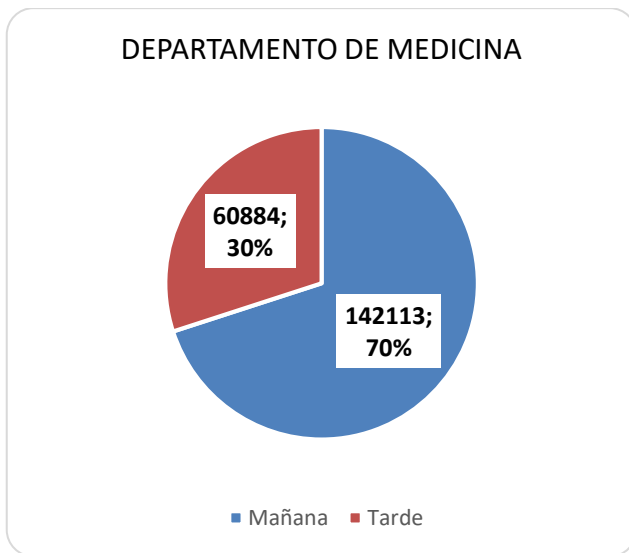
Fuente: HIS Institucional - HMA

DISTRIBUCIÓN MENSUAL DE LA ATENCIÓN AMBULATORIA DEL PROFESIONAL MÉDICO SEGÚN TURNO DE ATENCIÓN

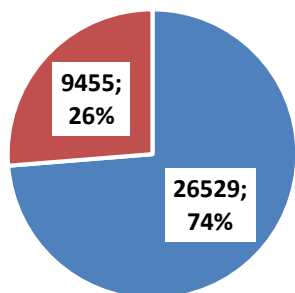
Consulta Externa. Enero - Diciembre 2019



Fuente: HIS Institucional - HMA

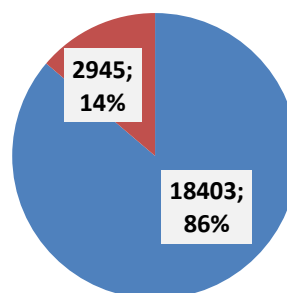


DEPARTAMENTO DE GÍN-OBST.



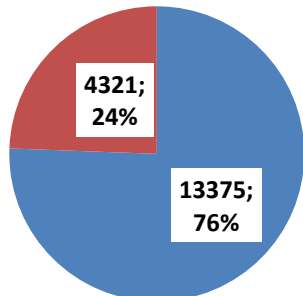
■ Mañana ■ Tarde

DEPARTAMENTO DE PEDIATRÍA



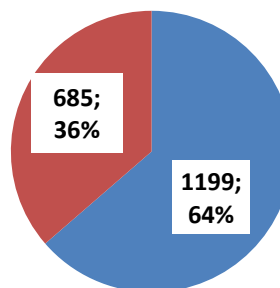
■ Mañana ■ Tarde

DEPARTAMENTO DE ONCOLOGÍA



■ Mañana ■ Tarde

DEPARTAMENTO DE DIAGNÓSTICO POR IMÁGENES



■ Mañana ■ Tarde

ATENCIÓN AMBULATORIA DEL PROFESIONAL DE LA SALUD NO MÉDICO EN CONSULTA EXTERNA
Según turno de atención. Enero - Diciembre 2019

UNIDADES PRESTADORAS DE SALUD (UPSS)	TOTAL	MES											
		Ene	Feb	Mar	Abr	May	Jun	Jul	Ago	Set	Oct	Nov	Dic
TOTAL GENERAL	265745	21700	20819	22344	23545	23254	21990	24806	21147	23559	21100	21632	19849
Mañana	195595	16453	15215	16828	18106	17435	15734	18155	15174	16629	15229	15455	15182
Tarde	70150	5247	5604	5516	5439	5819	6256	6651	5973	6930	5871	6177	4667
Otros Dptos./Servicios	175625	14199	13040	14491	15514	15895	14760	16918	13833	15374	14274	14604	12723
Mañana	129076	10875	9916	10976	12004	11834	10388	12357	9717	10670	10334	10294	9711
Tarde	46549	3324	3124	3515	3510	4061	4372	4561	4116	4704	3940	4310	3012
MED. FÍSICA Y REHABILITACIÓN (Tecnólogos)	54828	3985	3342	4461	4626	4967	4522	5270	4680	4989	4856	4823	4307
Mañana	33722	2630	1934	2877	3016	3196	3011	3117	2684	2846	2757	2796	2858
Tarde	21106	1355	1408	1584	1610	1771	1511	2153	1996	2143	2099	2027	1449
CONSEJERIA (Equipo Multidisciplinario)	42848	4097	3749	3613	4286	3763	3357	3895	3340	3509	3151	3155	2933
Mañana	35186	3459	3215	3108	3678	3111	2620	3056	2566	2775	2628	2485	2485
Tarde	7662	638	534	505	608	652	737	839	774	734	523	670	448
INMUNIZACIONES	26096	1798	1485	1479	1683	2399	3155	2972	2279	2787	2229	2377	1453
Mañana	18054	1328	1137	1071	1185	1584	1750	2210	1624	1727	1664	1704	1070
Tarde	8042	470	348	408	498	815	1405	762	655	1060	565	673	383
SERVICIO SOCIAL	20238	1632	1991	2318	1615	1629	1210	2251	1271	1597	1595	1560	1569
Mañana	17421	1332	1672	1781	1431	1447	1131	2034	1100	1401	1444	1267	1381
Tarde	2817	300	319	537	184	182	79	217	171	196	151	293	188
PSICOLOGIA	12542	1107	966	1053	1162	1042	1102	1065	1004	1060	1119	1063	799
Mañana	8749	848	746	808	775	691	752	709	675	722	742	710	571
Tarde	3793	259	220	245	387	351	350	356	329	338	377	353	228
CRECIMIENTO Y DESARROLLO	10589	896	877	960	1062	1150	892	821	681	861	837	759	793
Mañana	8013	629	643	745	940	929	648	612	490	628	622	524	603
Tarde	2576	267	234	215	122	221	244	209	191	233	215	235	190
PROGRAMA MAMIS (Violencia)	7252	550	549	500	950	856	453	644	578	571	484	617	500
Mañana	7087	550	549	500	950	856	453	619	578	571	474	579	408
Tarde	165							25			10	38	92
NUTRICION	1232	134	81	107	130	89	69	0	0	0	3	250	369
Mañana	844	99	20	86	29	20	23				3	229	335
Tarde	388	35	61	21	101	69	46					21	34
ATENCIÓN DE ENFERMERÍA	55617	4367	4717	4747	4989	4534	4602	4845	4497	5092	4033	4371	4823
Mañana	37603	2910	2686	3222	3512	3174	3191	3246	3103	3452	2630	2933	3544
Tarde	18014	1457	2031	1525	1477	1360	1411	1599	1394	1640	1403	1438	1279
NEONATOLOGIA	22795	1943	2034	2108	2011	1949	1806	2085	2037	2079	1464	1479	1800
Mañana	12991	1138	1140	1205	1109	1173	1030	1223	1152	1180	845	763	1033
Tarde	9804	805	894	903	902	776	776	862	885	899	619	716	767
CARDIOLOGIA	11480	842	1051	992	872	863	843	1037	1000	1099	989	1064	828
Mañana	7699	475	580	717	614	585	582	684	726	718	603	765	650
Tarde	3781	367	471	275	258	278	261	353	274	381	386	299	178
NEUMOLOGIA	5953	638	237	349	681	383	492	368	327	591	296	476	1115
Mañana	5762	637	229	349	681	383	492	368	324	533	259	436	1071
Tarde	191	1	8						3	58	37	40	44
ENDOCRINOLOGIA	4367	327	340	374	353	347	351	353	362	373	374	410	403
Mañana	2524	191	232	200	195	215	187	190	242	220	195	221	236
Tarde	1843	136	108	174	158	132	164	163	120	153	179	189	167
MEDICINA ALTERNATIVA Y COMPLEMEN.	4259	328	452	277	372	325	320	407	285	394	453	419	227
Mañana	3609	317	304	232	322	279	273	355	262	358	377	337	193
Tarde	650	11	148	45	50	46	47	52	23	36	76	82	34
UROLOGIA	3474	289	241	287	295	264	432	390	251	279	257	278	211
Mañana	2112	152	154	168	204	157	269	221	162	170	153	175	127
Tarde	1362	137	87	119	91	107	163	169	89	109	104	103	84
MEDICINA ONCOLOGICA	3228	0	356	351	387	393	358	205	233	269	196	242	238
Mañana	2888		47	351	387	382	358	205	233	265	194	233	233
Tarde	340		309			11				4	2	9	5
GASTROENTEROLOGIA	43	0	6	9	18	10	0	0	0	0	0	0	0
Tarde	43		6	9	18	10							
CONSULT. CONTROL TUBERCULOSIS	18	0	0	0	0	0	0	0	2	8	4	3	1
Mañana	18								2	8	4	3	1

Fuente: HIS Institucional - HMA

ATENCIÓN AMBULATORIA DEL PROFESIONAL DE LA SALUD NO MÉDICO EN CONSULTA EXTERNA
Según turno de atención. Enero - Diciembre 2019

UNIDADES PRESTADORAS DE SALUD (UPSS)	TOTAL	MES											
		Ene	Feb	Mar	Abr	May	Jun	Jul	Ago	Set	Oct	Nov	Dic
DEPARTAMENTO DE GÍN-OBST.	21124	1824	1848	1866	1864	1691	1627	1842	1647	1909	1778	1670	1558
Mañana	16530	1384	1481	1449	1525	1367	1202	1436	1267	1449	1360	1355	1255
Tarde	4594	440	367	417	339	324	425	406	380	460	418	315	303
ATEN. GESTANTES Y PUERPERAS	11346	1059	1110	974	1000	793	863	970	909	899	947	975	847
Mañana	8591	812	904	696	785	658	586	692	667	643	691	811	646
Tarde	2755	247	206	278	215	135	277	278	242	256	256	164	201
PLANIFICACION FAMILIAR	9778	765	738	892	864	898	764	872	738	1010	831	695	711
Mañana	7939	572	577	753	740	709	616	744	600	806	669	544	609
Tarde	1839	193	161	139	124	189	148	128	138	204	162	151	102
DEPARTAMENTO DE ODONTOEST.	13379	1310	1214	1240	1178	1134	1001	1201	1170	1184	1015	987	745
Mañana	12386	1284	1132	1181	1065	1060	953	1116	1087	1058	905	873	672
Tarde	993	26	82	59	113	74	48	85	83	126	110	114	73
ODONTOLOGIA GENERAL	7277	812	669	667	533	541	582	715	710	626	528	507	387
Mañana	7044	812	646	667	516	533	560	698	692	587	490	477	366
Tarde	233		23		17	8	22	17	18	39	38	30	21
CIRUGIA BUCO MAXILOFACIAL	6102	498	545	573	645	593	419	486	460	558	487	480	358
Mañana	5342	472	486	514	549	527	393	418	395	471	415	396	306
Tarde	760	26	59	59	96	66	26	68	65	87	72	84	52

Fuente: HIS Institucional - HMA

CONSOLIDADO DE INDICADORES DE PRODUCCIÓN EN CONSULTA EXTERNA
Profesionales de la Salud - Médicos. Enero - Diciembre 2019

Unidad Prestadora de Salud (UPSS)	Atenciones			Atendidos		Rend. Hr/Med.		Tasa de Aten.
	Mañana	Tarde	Total	Estab.	Servicio	Hrs.	Rend.	
Enero	25867	7819	33686	15497	19221	10644	3.16	100.00
DEPARTAMENTO DE MEDICINA	12711	4510	17221	8120	10278	5208	3.31	51.12
DEPARTAMENTO DE CIRUGÍA	8135	2095	10230	3870	4873	3480	2.94	30.37
DEPARTAMENTO DE GÍN-OBST.	2133	843	2976	1188	1596	896	3.32	8.83
DEPARTAMENTO DE PEDIATRÍA	1586	96	1682	746	899	496	3.39	4.99
DEPARTAMENTO DE ONCOLOGÍA	1302	275	1577	1573	1575	564	2.80	4.68
Febrero	24655	7680	32335	6636	11722	10523	3.07	100.00
DEPARTAMENTO DE MEDICINA	12163	4585	16748	3982	7105	5179	3.23	51.80
DEPARTAMENTO DE CIRUGÍA	7375	1804	9179	1710	2800	3300	2.78	28.39
DEPARTAMENTO DE GÍN-OBST.	2656	713	3369	374	982	1060	3.18	10.42
DEPARTAMENTO DE PEDIATRÍA	1451	143	1594	385	561	452	3.53	4.93
DEPARTAMENTO DE ONCOLOGÍA	1010	435	1445	185	274	532	2.72	4.47
Marzo	26950	7088	34038	5442	10369	10918	3.12	100.00
DEPARTAMENTO DE MEDICINA	13577	4213	17790	2848	5921	5438	3.27	52.27
DEPARTAMENTO DE CIRUGÍA	8547	1494	10041	1728	2757	3492	2.88	29.50
DEPARTAMENTO DE GÍN-OBST.	1926	938	2864	180	695	848	3.38	8.41
DEPARTAMENTO DE PEDIATRÍA	1717	128	1845	568	765	532	3.47	5.42
DEPARTAMENTO DE ONCOLOGÍA	1183	315	1498	118	231	608	2.46	4.40
Abril	25494	6958	32452	4536	9190	10447	3.11	100.00
DEPARTAMENTO DE MEDICINA	13087	3752	16839	2794	5195	5111	3.29	51.89
DEPARTAMENTO DE CIRUGÍA	7408	1831	9239	981	2391	3284	2.81	28.47
DEPARTAMENTO DE GÍN-OBST.	2350	689	3039	210	714	948	3.21	9.36
DEPARTAMENTO DE PEDIATRÍA	1520	311	1831	375	574	536	3.42	5.64
DEPARTAMENTO DE ONCOLOGÍA	1129	375	1504	176	316	568	2.65	4.63
Mayo	25919	8269	34188	3357	9728	11158	3.06	100.00
DEPARTAMENTO DE MEDICINA	12905	4748	17653	1934	5580	5478	3.22	51.64
DEPARTAMENTO DE CIRUGÍA	8054	2051	10105	847	2611	3536	2.86	29.56
DEPARTAMENTO DE GÍN-OBST.	2177	826	3003	219	735	964	3.12	8.78
DEPARTAMENTO DE PEDIATRÍA	1623	188	1811	253	546	532	3.40	5.30
DEPARTAMENTO DE ONCOLOGÍA	1160	456	1616	104	256	648	2.49	4.73
Junio	23254	8105	31359	5159	11773	10359	3.03	100.00
DEPARTAMENTO DE MEDICINA	11111	4725	15836	2346	5856	4991	3.17	50.50
DEPARTAMENTO DE CIRUGÍA	7388	1969	9357	1674	3386	3328	2.81	29.84
DEPARTAMENTO DE GÍN-OBST.	2170	735	2905	504	1367	888	3.27	9.26
DEPARTAMENTO DE PEDIATRÍA	1511	310	1821	440	719	572	3.18	5.81
DEPARTAMENTO DE ONCOLOGÍA	1074	366	1440	195	445	580	2.48	4.59

Fuente: HIS Institucional – HMA; Sistema de Información HIS – INR

CONSOLIDADO DE INDICADORES DE PRODUCCIÓN EN CONSULTA EXTERNA
Profesionales de la Salud - Médicos. Enero - Diciembre 2019

Unidad Prestadora de Salud (UPSS)	Atenciones			Atendidos		Rend. Hr/Med.		Tasa de Aten.
	Mañana	Tarde	Total	Estab.	Servicio	Hrs.	Rend.	
Julio	23944	8007	31951	5437	12202	10727	2.98	100.00
DEPARTAMENTO DE MEDICINA	11728	4726	16454	2470	6059	5215	3.16	51.50
DEPARTAMENTO DE CIRUGÍA	7550	1871	9421	1851	3598	3452	2.73	29.49
DEPARTAMENTO DE GÍN-OBST.	2176	790	2966	480	1420	912	3.25	9.28
DEPARTAMENTO DE PEDIATRÍA	1378	258	1636	466	704	568	2.88	5.12
DEPARTAMENTO DE ONCOLOGÍA	1112	362	1474	170	421	580	2.54	4.61
Agosto	23958	8190	32148	5391	11843	10513	3.06	100.00
DEPARTAMENTO DE MEDICINA	11934	4772	16706	2519	5978	5237	3.19	51.97
DEPARTAMENTO DE CIRUGÍA	7530	2041	9571	1858	3508	3376	2.84	29.77
DEPARTAMENTO DE GÍN-OBST.	2090	761	2851	432	1301	852	3.35	8.87
DEPARTAMENTO DE PEDIATRÍA	1356	326	1682	438	672	496	3.39	5.23
DEPARTAMENTO DE ONCOLOGÍA	1048	290	1338	144	384	552	2.42	4.16
Setiembre	24455	9123	33578	5565	12553	10884	3.09	100.00
DEPARTAMENTO DE MEDICINA	11900	5456	17356	2520	6212	5360	3.24	51.69
DEPARTAMENTO DE CIRUGÍA	7738	2160	9898	1913	3802	3476	2.85	29.48
DEPARTAMENTO DE GÍN-OBST.	2270	869	3139	491	1414	984	3.19	9.35
DEPARTAMENTO DE PEDIATRÍA	1637	292	1929	490	787	580	3.33	5.74
DEPARTAMENTO DE ONCOLOGÍA	910	346	1256	151	338	484	2.60	3.74
Octubre	24819	8500	33319	5410	12566	10775	3.09	100.00
DEPARTAMENTO DE MEDICINA	11677	4747	16424	2365	5848	5039	3.26	49.29
DEPARTAMENTO DE CIRUGÍA	7904	1943	9847	1799	3581	3376	2.92	29.55
DEPARTAMENTO DE GÍN-OBST.	2194	855	3049	508	1429	976	3.12	9.15
DEPARTAMENTO DE PEDIATRÍA	1483	326	1809	497	739	524	3.45	5.43
DEPARTAMENTO DE ONCOLOGÍA	1192	340	1532	137	353	668	2.29	4.60
DEPARTAMENTO DE DIAGNÓSTICO POR IMÁGENES	369	289	658	104	616	192	3.43	1.97
Noviembre	26028	8653	34681	5520	12790	11044	3.14	100.00
DEPARTAMENTO DE MEDICINA	12881	5115	17996	2506	6221	5544	3.25	51.89
DEPARTAMENTO DE CIRUGÍA	7845	1900	9745	1775	3655	3204	3.04	28.10
DEPARTAMENTO DE GÍN-OBST.	2302	770	3072	494	1331	1020	3.01	8.86
DEPARTAMENTO DE PEDIATRÍA	1600	323	1923	494	786	540	3.56	5.54
DEPARTAMENTO DE ONCOLOGÍA	1118	394	1512	164	383	608	2.49	4.36
DEPARTAMENTO DE DIAGNÓSTICO POR IMÁGENES	282	151	433	87	414	128	3.38	1.25
Diciembre	24436	7171	31607	4605	11273	10386	3.04	100.00
DEPARTAMENTO DE MEDICINA	11849	4125	15974	2028	5204	5026	3.18	50.54
DEPARTAMENTO DE CIRUGÍA	7276	1524	8800	1520	3154	2968	2.96	27.84
DEPARTAMENTO DE GÍN-OBST.	2085	666	2751	377	1178	908	3.03	8.70
DEPARTAMENTO DE PEDIATRÍA	1541	244	1785	386	674	640	2.79	5.65
DEPARTAMENTO DE ONCOLOGÍA	1137	367	1504	118	345	612	2.46	4.76
DEPARTAMENTO DE DIAGNÓSTICO POR IMÁGENES	548	245	793	176	718	232	3.42	2.51

Fuente: HIS Institucional – HMA; Sistema de Información HIS – INR

INDICADOR DE PRODUCCIÓN EN CONSULTA EXTERNA
Profesionales de la Salud - Médicos. 1^{er} Trimestre 2019

Unidad Prestadora de Salud (UPSS)	Atenciones			Atendidos		Rend. Hr/Med.		Tasa de Aten.
	Mañana	Tarde	Total	Estab.	Servicio	Hrs.	Rend.	
Atenciones Médicas	76488	23571	100059	27575	41312	32085	3.12	100.00
DEPARTAMENTO DE MEDICINA	37467	14292	51759	14950	23304	15825	3.27	51.73
CARDIOLOGIA	3332	2599	5931	1089	2818	1620	3.66	5.93
CONSULT. CONTROL TUBERCULOSIS	744		744	364	405	220	3.38	0.74
DERMATOLOGIA	1675	694	2369	525	967	716	3.31	2.37
ENDOCRINOLOGIA	4575	1694	6269	2564	2903	1644	3.81	6.27
GASTROENTEROLOGIA	3221	1738	4959	1565	2318	1620	3.06	4.96
GERIATRIA	1449	701	2150	601	802	540	3.98	2.15
HEMATOLOGIA CLINICA	880	319	1199	299	425	516	2.32	1.20
INFECTOLOGIA	2884	1103	3987	1391	1496	1136	3.51	3.98
MEDICINA ALTERNATIVA Y COMPLEMEN.	516	37	553	360	368	240	2.30	0.55
MEDICINA FÍSICA Y REHABILITACIÓN	2328	984	3312	986	2674	1182	2.80	3.31
MEDICINA INTERNA	2765	467	3232	1473	1754	848	3.81	3.23
NEFROLOGIA	1548	773	2321	514	743	1124	2.06	2.32
NEUMOLOGIA	2035	232	2267	486	935	628	3.61	2.27
NEUROLOGIA	4355	433	4788	945	2249	1748	2.74	4.79
PSIQUIATRIA	2345	1647	3992	960	1477	1035	3.86	3.99
REUMATOLOGIA	2815	871	3686	828	970	1008	3.66	3.68
DEPARTAMENTO DE CIRUGÍA	24057	5393	29450	7308	10430	10272	2.87	29.43
ANESTESIOLOGIA	6	19	25	2	4	16	1.56	0.02
CIRUGIA	3288		3288	914	1125	816	4.03	3.29
CIRUGIA CABEZA, CUELLO Y MAXILO-FACIAL	1907	246	2153	381	494	904	2.38	2.15
CIRUGIA PEDIATRICA	893		893	133	267	408	2.19	0.89
CIRUGIA PLASTICA, QUEMADOS Y RECONST.	1180	50	1230	249	285	796	1.55	1.23
CIRUGIA TORAXICA Y CARD.	1305		1305	170	500	296	4.41	1.30
NEUROCIRUGIA	866	176	1042	372	430	336	3.10	1.04
OFTALMOLOGIA	5612	1044	6656	1393	2224	2716	2.45	6.65
OTORRINOLARINGOLOGIA	3503	1119	4622	1237	1846	1812	2.55	4.62
TRAUMATOLOGIA	2215	830	3045	883	1247	712	4.28	3.04
UROLOGIA	3282	1909	5191	1574	2008	1460	3.56	5.19
DEPARTAMENTO DE GÍN-OBST.	6715	2494	9209	1742	3273	2804	3.28	9.20
ECOGRAFIA GINECO-OBSTETRICA	1335	967	2302	261	1332	572	4.02	2.30
GINECOLOGIA	2687	760	3447	871	1152	1088	3.17	3.44
GIN-OBS. DE LA NIÑA Y LA ADOLESCENTE	444		444	70	93	172	2.58	0.44
INFERTILIDAD	124		124	21	25	52	2.38	0.12
OBSTETRICIA	2125	767	2892	519	671	920	3.14	2.89
DEPARTAMENTO DE PEDIATRÍA	4754	367	5121	1699	2225	1480	3.46	5.12
NEONATOLOGIA	1288		1288	268	419	320	4.03	1.29
PEDIATRIA	3466	367	3833	1431	1806	1160	3.30	3.83
DEPARTAMENTO DE ONCOLOGÍA	3495	1025	4520	1876	2080	1704	2.65	4.52
CIR. ONCO. DE MAMAS Y TEJIDOS BLANDOS	1443	69	1512	694	784	440	3.44	1.51
CIRUGIA ONCOLOGICA	307	2	309	127	149	212	1.46	0.31
GINECOLOGIA ONCOLOGICA	840	545	1385	495	530	580	2.39	1.38
MEDICINA ONCOLOGICA	874	8	882	401	421	276	3.20	0.88
RADIOTERAPIA		221	221	87	115	80	2.76	0.22
UNIDAD DEL DOLOR Y CUIDADOS PALIATIVOS	31	180	211	72	81	116	1.82	0.21

Fuente: HIS Institucional – HMA; Sistema de Información HIS – INR

INDICADOR DE PRODUCCIÓN EN CONSULTA EXTERNA
Profesionales de la Salud - Médicos. 2^{do} Trimestre 2019

Unidad Prestadora de Salud (UPSS)	Atenciones			Atendidos		Rend. Hr/Med.		Tasa de Aten.
	Mañana	Tarde	Total	Estab.	Servicio	Hrs.	Rend.	
Atenciones Médicas	73514	24485	97999	13052	30691	31964	3.07	100.00
DEPARTAMENTO DE MEDICINA	35950	14378	50328	7074	16631	15580	3.23	51.36
CARDIOLOGIA	2981	2152	5133	465	1972	1484	3.46	5.24
CONSULT. CONTROL TUBERCULOSIS	710		710	162	263	212	3.35	0.72
DERMATOLOGIA	1972	696	2668	359	937	880	3.03	2.72
ENDOCRINOLOGIA	4206	1518	5724	859	1539	1452	3.94	5.84
GASTROENTEROLOGIA	3540	1755	5295	1041	1973	1860	2.85	5.40
GERIATRIA	1277	756	2033	248	549	564	3.60	2.07
HEMATOLOGIA CLINICA	749	380	1129	105	251	440	2.57	1.15
INFECTOLOGIA	2698	1036	3734	260	445	1096	3.41	3.81
MEDICINA ALTERNATIVA Y COMPLEMEN.	451	42	493	35	54	248	1.99	0.50
MEDICINA FÍSICA Y REHABILITACIÓN	2191	1153	3344	315	1909	1122	2.98	3.41
MEDICINA INTERNA	2362	403	2765	846	1337	752	3.68	2.82
NEFROLOGIA	1573	614	2187	238	453	988	2.21	2.23
NEUMOLOGIA	1592	365	1957	182	639	548	3.57	2.00
NEUROLOGIA	4665	729	5394	802	2154	1932	2.79	5.50
PSIQUIATRIA	2239	1788	4027	887	1500	1026	3.92	4.11
REUMATOLOGIA	2744	991	3735	270	656	976	3.83	3.81
DEPARTAMENTO DE CIRUGÍA	22850	5851	28701	3502	8388	10148	2.83	29.29
ANESTESIOLOGIA		26	26		1	12	2.17	0.03
CIRUGIA	3440		3440	440	902	816	4.22	3.51
CIRUGIA CABEZA, CUELLO Y MAXILO-FACIAL	1687	282	1969	118	299	812	2.42	2.01
CIRUGIA PEDIATRICA	1022		1022	136	413	464	2.20	1.04
CIRUGIA PLASTICA, QUEMADOS Y RECONST.	1151	105	1256	125	219	936	1.34	1.28
CIRUGIA TORAXICA Y CARD.	1195	2	1197	89	545	276	4.34	1.22
NEUROCIRUGIA	889	101	990	112	308	332	2.98	1.01
OFTALMOLOGIA	4793	1139	5932	629	1614	2524	2.35	6.05
OTORRINOLARINGOLOGIA	3293	1106	4399	622	1326	1756	2.51	4.49
TRAUMATOLOGIA	2359	888	3247	623	1358	808	4.02	3.31
UROLOGIA	3021	2202	5223	608	1403	1412	3.70	5.33
DEPARTAMENTO DE GÍN-OBST.	6697	2250	8947	933	2816	2800	3.20	9.13
ECOGRAFIA GINECO-OBSTETRICA	1189	854	2043	137	1164	588	3.47	2.08
GINECOLOGIA	2468	858	3326	345	810	1064	3.13	3.39
GIN-OBS. DE LA NIÑA Y LA ADOLESCENTE	488		488	74	107	192	2.54	0.50
INFERTILIDAD	125		125	13	41	60	2.08	0.13
OBSTETRICIA	2427	538	2965	364	694	896	3.31	3.03
DEPARTAMENTO DE PEDIATRÍA	4654	809	5463	1068	1839	1640	3.33	5.57
NEONATOLOGIA	1157		1157	92	256	300	3.86	1.18
PEDIATRIA	3497	809	4306	976	1583	1340	3.21	4.39
DEPARTAMENTO DE ONCOLOGÍA	3363	1197	4560	475	1017	1796	2.54	4.65
CIR. ONCO. DE MAMAS Y TEJIDOS BLANDOS	1471	29	1500	196	398	452	3.32	1.53
CIRUGIA ONCOLOGICA	355	3	358	17	94	300	1.19	0.37
GINECOLOGIA ONCOLOGICA	641	693	1334	235	343	540	2.47	1.36
MEDICINA ONCOLOGICA	874	31	905	21	72	288	3.14	0.92
RADIOTERAPIA	1	248	249		66	116	2.15	0.25
UNIDAD DEL DOLOR Y CUIDADOS PALIATIVOS	21	193	214	6	44	100	2.14	0.22

Fuente: HIS Institucional – HMA; Sistema de Información HIS – INR

INDICADOR DE PRODUCCIÓN EN CONSULTA EXTERNA
Profesionales de la Salud - Médicos. 3^{er} Trimestre 2019

Unidad Prestadora de Salud (UPSS)	Atenciones			Atendidos		Rend. Hr/Med.		Tasa de Aten.
	Mañana	Tarde	Total	Estab.	Servicio	Hrs.	Rend.	
Atenciones Médicas	71043	26634	97677	16393	36598	32124	3.04	100.00
DEPARTAMENTO DE MEDICINA	34248	16268	50516	7509	18249	15812	3.19	51.72
CARDIOLOGIA	3458	2613	6071	559	1912	1656	3.67	6.22
CONSULT. CONTROL TUBERCULOSIS	567		567	91	263	172	3.30	0.58
DERMATOLOGIA	1912	540	2452	445	1044	708	3.46	2.51
ENDOCRINOLOGIA	4033	1678	5711	638	1569	1548	3.69	5.85
GASTROENTEROLOGIA	2879	1966	4845	972	1978	1756	2.76	4.96
GERIATRIA	1184	907	2091	324	732	618	3.38	2.14
HEMATOLOGIA CLINICA	871	305	1176	132	341	456	2.58	1.20
INFECTOLOGIA	2368	1203	3571	266	567	1096	3.26	3.66
MEDICINA ALTERNATIVA Y COMPLEMEN.	348	70	418	8	16	208	2.01	0.43
MEDICINA FÍSICA Y REHABILITACIÓN	1857	1314	3171	145	1478	1086	2.92	3.25
MEDICINA INTERNA	2518	394	2912	849	1646	844	3.45	2.98
NEFROLOGIA	1261	489	1750	179	396	840	2.08	1.79
NEUMOLOGIA	1943	707	2650	432	1333	808	3.28	2.71
NEUROLOGIA	4329	1347	5676	1058	2288	1960	2.90	5.81
PSIQUIATRIA	2320	1447	3767	916	1450	996	3.78	3.86
REUMATOLOGIA	2400	1288	3688	495	1236	1060	3.48	3.78
DEPARTAMENTO DE CIRUGÍA	22818	6072	28890	5622	10908	10304	2.80	29.58
ANESTESIOLOGIA		3	3	1	3	4	0.75	0.00
CIRUGIA	3174		3174	725	1223	856	3.71	3.25
CIRUGIA CABEZA, CUELLO Y MAXILO-FACIAL	1644	188	1832	262	535	752	2.44	1.88
CIRUGIA PEDIATRICA	993		993	208	408	456	2.18	1.02
CIRUGIA PLASTICA, QUEMADOS Y RECONST.	1091	58	1149	180	350	820	1.40	1.18
CIRUGIA TORAXICA Y CARD.	1018		1018	193	477	212	4.80	1.04
NEUROCIRUGIA	757	156	913	225	451	292	3.13	0.93
OFTALMOLOGIA	5411	1426	6837	978	2302	2828	2.42	7.00
OTORRINOLARINGOLOGIA	3531	1216	4747	970	1879	1820	2.61	4.86
TRAUMATOLOGIA	2416	914	3330	1125	1901	860	3.87	3.41
UROLOGIA	2783	2111	4894	755	1379	1404	3.49	5.01
DEPARTAMENTO DE GÍN-OBST.	6536	2420	8956	1403	4135	2748	3.26	9.17
ECOGRAFIA GINECO-OBSTETRICA	1199	816	2015	197	1536	544	3.70	2.06
GINECOLOGIA	2466	934	3400	492	1315	1060	3.21	3.48
GIN-OBS. DE LA NIÑA Y LA ADOLESCENTE	505		505	93	182	196	2.58	0.52
INFERTILIDAD	175		175	34	71	72	2.43	0.18
OBSTETRICIA	2191	670	2861	587	1031	876	3.27	2.93
DEPARTAMENTO DE PEDIATRÍA	4371	876	5247	1394	2163	1644	3.19	5.37
NEONATOLOGIA	1161		1161	86	177	308	3.77	1.19
PEDIATRIA	3210	876	4086	1308	1986	1336	3.06	4.18
DEPARTAMENTO DE ONCOLOGÍA	3070	998	4068	465	1143	1616	2.52	4.16
CIR. ONCO. DE MAMAS Y TEJIDOS BLANDOS	1152	9	1161	198	407	344	3.38	1.19
CIRUGIA ONCOLOGICA	288	4	292	24	93	200	1.46	0.30
GINECOLOGIA ONCOLOGICA	678	586	1264	201	407	524	2.41	1.29
MEDICINA ONCOLOGICA	949	2	951	35	139	348	2.73	0.97
RADIOTERAPIA		206	206	4	49	92	2.24	0.21
UNIDAD DEL DOLOR Y CUIDADOS PALIATIVOS	3	191	194	3	48	108	1.80	0.20

Fuente: HIS Institucional – HMA; Sistema de Información HIS – INR

INDICADOR DE PRODUCCIÓN EN CONSULTA EXTERNA
Profesionales de la Salud - Médicos. 4^{to} Trimestre 2019

Unidad Prestadora de Salud (UPSS)	Atenciones			Atendidos		Rend. Hr/Med.		Tasa de Aten.
	Mañana	Tarde	Total	Estab.	Servicio	Hrs.	Rend.	
Atenciones Médicas	73324	26283	99607	15535	36629	32205	3.09	100.00
DEPARTAMENTO DE MEDICINA	34448	15946	50394	6899	17273	15609	3.23	50.59
CARDIOLOGIA	3297	2454	5751	506	1676	1544	3.72	5.77
CONSULT. CONTROL TUBERCULOSIS	575		575	86	233	192	2.99	0.58
DERMATOLOGIA	1484	420	1904	359	895	636	2.99	1.91
ENDOCRINOLOGIA	3622	1275	4897	516	1212	1336	3.67	4.92
GASTROENTEROLOGIA	2706	1636	4342	810	1735	1692	2.57	4.36
GERIATRIA	1193	877	2070	304	668	609	3.40	2.08
HEMATOLOGIA CLINICA	850	371	1221	135	374	460	2.65	1.23
INFECTOLOGIA	3045	1081	4126	363	651	1196	3.45	4.14
MEDICINA ALTERNATIVA Y COMPLEMEN.	483	48	531	41	109	292	1.82	0.53
MEDICINA FÍSICA Y REHABILITACIÓN	2355	1959	4314	153	1840	1302	3.31	4.33
MEDICINA INTERNA	2509	461	2970	860	1662	892	3.33	2.98
NEFROLOGIA	1213	726	1939	181	457	732	2.65	1.95
NEUMOLOGIA	2799	951	3750	540	1566	1148	3.27	3.76
NEUROLOGIA	3550	1239	4789	775	1709	1568	3.05	4.81
PSIQUIATRIA	2389	1426	3815	867	1380	1014	3.76	3.83
REUMATOLOGIA	2378	1022	3400	403	1106	996	3.41	3.41
DEPARTAMENTO DE CIRUGÍA	23025	5367	28392	5094	10390	9548	2.97	28.50
CIRUGIA	3208		3208	687	1244	864	3.71	3.22
CIRUGIA CABEZA, CUELLO Y MAXILO-FACIAL	1675	231	1906	286	564	824	2.31	1.91
CIRUGIA PEDIATRICA	1125		1125	206	391	504	2.23	1.13
CIRUGIA PLASTICA, QUEMADOS Y RECONST.	1061	8	1069	130	284	720	1.48	1.07
CIRUGIA TORAXICA Y CARD.	935	12	947	167	451	220	4.30	0.95
NEUROCIRUGIA	819	4	823	195	438	240	3.43	0.83
OFTALMOLOGIA	5113	1138	6251	852	2072	2544	2.46	6.28
OTORRINOLARINGOLOGIA	3800	1037	4837	883	1823	1444	3.35	4.86
TRAUMATOLOGIA	2345	865	3210	1015	1797	800	4.01	3.22
UROLOGIA	2944	2072	5016	673	1326	1388	3.61	5.04
DEPARTAMENTO DE GÍN-OBST.	6581	2291	8872	1379	3938	2904	3.06	8.91
ECOGRAFIA GINECO-OBSTETRICA	1242	900	2142	265	1560	564	3.80	2.15
GINECOLOGIA	2609	818	3427	456	1206	1156	2.96	3.44
GIN-OBS. DE LA NIÑA Y LA ADOLESCENTE	363		363	61	126	180	2.02	0.36
INFERTILIDAD	158		158	30	78	68	2.32	0.16
OBSTETRICIA	2209	573	2782	567	968	936	2.97	2.79
DEPARTAMENTO DE PEDIATRÍA	4624	893	5517	1377	2199	1704	3.24	5.54
NEONATOLOGIA	1137		1137	85	137	304	3.74	1.14
PEDIATRIA	3487	893	4380	1292	2062	1400	3.13	4.40
DEPARTAMENTO DE ONCOLOGÍA	3447	1101	4548	419	1081	1888	2.41	4.57
CIR. ONCO. DE MAMAS Y TEJIDOS BLANDOS	1248	45	1293	186	415	404	3.20	1.30
CIRUGIA ONCOLOGICA	302	10	312	23	92	224	1.39	0.31
GINECOLOGIA ONCOLOGICA	606	560	1166	162	343	484	2.41	1.17
MEDICINA ONCOLOGICA	1285	143	1428	42	157	592	2.41	1.43
RADIOTERAPIA		180	180		43	80	2.25	0.18
UNIDAD DEL DOLOR Y CUIDADOS PALIATIVOS	6	163	169	6	31	104	1.63	0.17
DEPARTAMENTO DE DIAGNÓSTICO POR IMÁGENES	1199	685	1884	367	1748	552	3.41	1.89
RADIOLOGIA	1199	685	1884	367	1748	552	3.41	1.89

Fuente: HIS Institucional – HMA; Sistema de Información HIS – INR

INDICADOR DE PRODUCCIÓN EN CONSULTA EXTERNA
Profesionales de la Salud - Médicos. 1^{er} Semestre 2019

Unidad Prestadora de Salud (UPSS)	Atenciones			Atendidos		Rend. Hr/Med.		Tasa de Aten.
	Mañana	Tarde	Total	Estab.	Servicio	Hrs.	Rend.	
Atenciones Médicas	150002	48056	198058	40627	72003	64049	3.09	100.00
DEPARTAMENTO DE MEDICINA	73417	28670	102087	22024	39935	31405	3.25	51.54
CARDIOLOGIA	6313	4751	11064	1554	4790	3104	3.56	5.59
CONSULT. CONTROL TUBERCULOSIS	1454		1454	526	668	432	3.37	0.73
DERMATOLOGIA	3647	1390	5037	884	1904	1596	3.16	2.54
ENDOCRINOLOGIA	8781	3212	11993	3423	4442	3096	3.87	6.06
GASTROENTEROLOGIA	6761	3493	10254	2606	4291	3480	2.95	5.18
GERIATRIA	2726	1457	4183	849	1351	1104	3.79	2.11
HEMATOLOGIA CLINICA	1629	699	2328	404	676	956	2.44	1.18
INFECTOLOGIA	5582	2139	7721	1651	1941	2232	3.46	3.90
MEDICINA ALTERNATIVA Y COMPLEMEN.	967	79	1046	395	422	488	2.14	0.53
MEDICINA FÍSICA Y REHABILITACIÓN	4519	2137	6656	1301	4583	2304	2.89	3.36
MEDICINA INTERNA	5127	870	5997	2319	3091	1600	3.75	3.03
NEFROLOGIA	3121	1387	4508	752	1196	2112	2.13	2.28
NEUMOLOGIA	3627	597	4224	668	1574	1176	3.59	2.13
NEUROLOGIA	9020	1162	10182	1747	4403	3680	2.77	5.14
PSIQUIATRIA	4584	3435	8019	1847	2977	2061	3.89	4.05
REUMATOLOGIA	5559	1862	7421	1098	1626	1984	3.74	3.75
DEPARTAMENTO DE CIRUGÍA	46907	11244	58151	10810	18818	20420	2.85	29.36
ANESTESIOLOGIA	6	45	51	2	5	28	1.82	0.03
CIRUGIA	6728		6728	1354	2027	1632	4.12	3.40
CIRUGIA CABEZA, CUELLO Y MAXILO-FACIAL	3594	528	4122	499	793	1716	2.40	2.08
CIRUGIA PEDIATRICA	1915		1915	269	680	872	2.20	0.97
CIRUGIA PLASTICA, QUEMADOS Y RECONST.	2331	155	2486	374	504	1732	1.44	1.26
CIRUGIA TORAXICA Y CARD.	2500	2	2502	259	1045	572	4.37	1.26
NEUROCIRUGIA	1755	277	2032	484	738	668	3.04	1.03
OFTALMOLOGIA	10405	2183	12588	2022	3838	5240	2.40	6.36
OTORRINOLARINGOLOGIA	6796	2225	9021	1859	3172	3568	2.53	4.55
TRAUMATOLOGIA	4574	1718	6292	1506	2605	1520	4.14	3.18
UROLOGIA	6303	4111	10414	2182	3411	2872	3.63	5.26
DEPARTAMENTO DE GÍN-OBST.	13412	4744	18156	2675	6089	5604	3.24	9.17
ECOGRAFIA GINECO-OBSTETRICA	2524	1821	4345	398	2496	1160	3.75	2.19
GINECOLOGIA	5155	1618	6773	1216	1962	2152	3.15	3.42
GIN-OBS. DE LA NIÑA Y LA ADOLESCENTE	932		932	144	200	364	2.56	0.47
INFERTILIDAD	249		249	34	66	112	2.22	0.13
OBSTETRICIA	4552	1305	5857	883	1365	1816	3.23	2.96
DEPARTAMENTO DE PEDIATRÍA	9408	1176	10584	2767	4064	3120	3.39	5.34
NEONATOLOGIA	2445		2445	360	675	620	3.94	1.23
PEDIATRIA	6963	1176	8139	2407	3389	2500	3.26	4.11
DEPARTAMENTO DE ONCOLOGÍA	6858	2222	9080	2351	3097	3500	2.59	4.58
CIR. ONCO. DE MAMAS Y TEJIDOS BLANDOS	2914	98	3012	890	1182	892	3.38	1.52
CIRUGIA ONCOLOGICA	662	5	667	144	243	512	1.30	0.34
GINECOLOGIA ONCOLOGICA	1481	1238	2719	730	873	1120	2.43	1.37
MEDICINA ONCOLOGICA	1748	39	1787	422	493	564	3.17	0.90
RADIOTERAPIA	1	469	470	87	181	196	2.40	0.24
UNIDAD DEL DOLOR Y CUIDADOS PALIATIVOS	52	373	425	78	125	216	1.97	0.21

Fuente: HIS Institucional – HMA; Sistema de Información HIS – INR

INDICADOR DE PRODUCCIÓN EN CONSULTA EXTERNA
Profesionales de la Salud - Médicos. 2^{do} Semestre 2019

Unidad Prestadora de Salud (UPSS)	Atenciones			Atendidos		Rend. Hr/Med.		Tasa de Aten.
	Mañana	Tarde	Total	Estab.	Servicio	Hrs.	Rend.	
Atenciones Médicas	144367	52917	197284	31928	73227	64329	3.07	100.00
DEPARTAMENTO DE MEDICINA	68696	32214	100910	14408	35522	31421	3.21	51.15
CARDIOLOGIA	6755	5067	11822	1065	3588	3200	3.69	5.99
CONSULT. CONTROL TUBERCULOSIS	1142		1142	177	496	364	3.14	0.58
DERMATOLOGIA	3396	960	4356	804	1939	1344	3.24	2.21
ENDOCRINOLOGIA	7655	2953	10608	1154	2781	2884	3.68	5.38
GASTROENTEROLOGIA	5585	3602	9187	1782	3713	3448	2.66	4.66
GERIATRIA	2377	1784	4161	628	1400	1227	3.39	2.11
HEMATOLOGIA CLINICA	1721	676	2397	267	715	916	2.62	1.21
INFECTOLOGIA	5413	2284	7697	629	1218	2292	3.36	3.90
MEDICINA ALTERNATIVA Y COMPLEMEN.	831	118	949	49	125	500	1.90	0.48
MEDICINA FÍSICA Y REHABILITACIÓN	4212	3273	7485	298	3318	2388	3.13	3.79
MEDICINA INTERNA	5027	855	5882	1709	3308	1736	3.39	2.98
NEFROLOGIA	2474	1215	3689	360	853	1572	2.35	1.87
NEUMOLOGIA	4742	1658	6400	972	2899	1956	3.27	3.24
NEUROLOGIA	7879	2586	10465	1833	3997	3528	2.97	5.30
PSIQUIATRIA	4709	2873	7582	1783	2830	2010	3.77	3.84
REUMATOLOGIA	4778	2310	7088	898	2342	2056	3.45	3.59
DEPARTAMENTO DE CIRUGÍA	45843	11439	57282	10716	21298	19852	2.89	29.04
ANESTESIOLOGIA		3	3	1	3	4	0.75	0.00
CIRUGIA	6382		6382	1412	2467	1720	3.71	3.23
CIRUGIA CABEZA, CUELLO Y MAXILO-FACIAL	3319	419	3738	548	1099	1576	2.37	1.89
CIRUGIA PEDIATRICA	2118		2118	414	799	960	2.21	1.07
CIRUGIA PLASTICA, QUEMADOS Y RECONST.	2152	66	2218	310	634	1540	1.44	1.12
CIRUGIA TORAXICA Y CARD.	1953	12	1965	360	928	432	4.55	1.00
NEUROCIRUGIA	1576	160	1736	420	889	532	3.26	0.88
OFTALMOLOGIA	10524	2564	13088	1830	4374	5372	2.44	6.63
OTORRINOLARINGOLOGIA	7331	2253	9584	1853	3702	3264	2.94	4.86
TRAUMATOLOGIA	4761	1779	6540	2140	3698	1660	3.94	3.32
UROLOGIA	5727	4183	9910	1428	2705	2792	3.55	5.02
DEPARTAMENTO DE GÍN-OBST.	13117	4711	17828	2782	8073	5652	3.15	9.04
ECOGRAFIA GINECO-OBSTETRICA	2441	1716	4157	462	3096	1108	3.75	2.11
GINECOLOGIA	5075	1752	6827	948	2521	2216	3.08	3.46
GIN-OBS. DE LA NIÑA Y LA ADOLESCENTE	868		868	154	308	376	2.31	0.44
INFERTILIDAD	333		333	64	149	140	2.38	0.17
OBSTETRICIA	4400	1243	5643	1154	1999	1812	3.11	2.86
DEPARTAMENTO DE PEDIATRÍA	8995	1769	10764	2771	4362	3348	3.22	5.46
NEONATOLOGIA	2298		2298	171	314	612	3.75	1.16
PEDIATRIA	6697	1769	8466	2600	4048	2736	3.09	4.29
DEPARTAMENTO DE ONCOLOGÍA	6517	2099	8616	884	2224	3504	2.46	4.37
CIR. ONCO. DE MAMAS Y TEJIDOS BLANDOS	2400	54	2454	384	822	748	3.28	1.24
CIRUGIA ONCOLOGICA	590	14	604	47	185	424	1.42	0.31
GINECOLOGIA ONCOLOGICA	1284	1146	2430	363	750	1008	2.41	1.23
MEDICINA ONCOLOGICA	2234	145	2379	77	296	940	2.53	1.21
RADIOTERAPIA		386	386	4	92	172	2.24	0.20
UNIDAD DEL DOLOR Y CUIDADOS PALIATIVOS	9	354	363	9	79	212	1.71	0.18
DEPARTAMENTO DE DIAGNÓSTICO POR IMÁGENES	1199	685	1884	367	1748	552	3.41	0.95
RADIOLOGIA	1199	685	1884	367	1748	552	3.41	0.95

Fuente: HIS Institucional – HMA; Sistema de Información HIS – INR

INDICADOR DE PRODUCCIÓN EN CONSULTA EXTERNA
Profesionales de la Salud - Médicos. Anual 2019

Unidad Prestadora de Salud (UPSS)	Atenciones			Atendidos		Rend. Hr/Med.		Tasa de Aten.
	Mañana	Tarde	Total	Estab.	Servicio	Hrs.	Rend.	
Atenciones Médicas	294369	100973	395342	72555	145230	128378	3.08	100.00
DEPARTAMENTO DE MEDICINA	142113	60884	202997	36432	75457	62826	3.23	51.35
CARDIOLOGIA	13068	9818	22886	2619	8378	6304	3.63	5.79
CONSULT. CONTROL TUBERCULOSIS	2596		2596	703	1164	796	3.26	0.66
DERMATOLOGIA	7043	2350	9393	1688	3843	2940	3.19	2.38
ENDOCRINOLOGIA	16436	6165	22601	4577	7223	5980	3.78	5.72
GASTROENTEROLOGIA	12346	7095	19441	4388	8004	6928	2.81	4.92
GERIATRIA	5103	3241	8344	1477	2751	2331	3.58	2.11
HEMATOLOGIA CLINICA	3350	1375	4725	671	1391	1872	2.52	1.20
INFECTOLOGIA	10995	4423	15418	2280	3159	4524	3.41	3.90
MEDICINA ALTERNATIVA Y COMPLEMEN.	1798	197	1995	444	547	988	2.02	0.50
MEDICINA FÍSICA Y REHABILITACIÓN	8731	5410	14141	1599	7901	4692	3.01	3.58
MEDICINA INTERNA	10154	1725	11879	4028	6399	3336	3.56	3.00
NEFROLOGIA	5595	2602	8197	1112	2049	3684	2.23	2.07
NEUMOLOGIA	8369	2255	10624	1640	4473	3132	3.39	2.69
NEUROLOGIA	16899	3748	20647	3580	8400	7208	2.86	5.22
PSIQUIATRIA	9293	6308	15601	3630	5807	4071	3.83	3.95
REUMATOLOGIA	10337	4172	14509	1996	3968	4040	3.59	3.67
DEPARTAMENTO DE CIRUGÍA	92750	22683	115433	21526	40116	40272	2.87	29.20
ANESTESIOLOGIA	6	48	54	3	8	32	1.69	0.01
CIRUGIA	13110		13110	2766	4494	3352	3.91	3.32
CIRUGIA CABEZA, CUELLO Y MAXILO-FACIAL	6913	947	7860	1047	1892	3292	2.39	1.99
CIRUGIA PEDIATRICA	4033		4033	683	1479	1832	2.20	1.02
CIRUGIA PLASTICA, QUEMADOS Y RECONST.	4483	221	4704	684	1138	3272	1.44	1.19
CIRUGIA TORAXICA Y CARD.	4453	14	4467	619	1973	1004	4.45	1.13
NEUROCIRUGIA	3331	437	3768	904	1627	1200	3.14	0.95
OFTALMOLOGIA	20929	4747	25676	3852	8212	10612	2.42	6.49
OTORRINOLARINGOLOGIA	14127	4478	18605	3712	6874	6832	2.72	4.71
TRAUMATOLOGIA	9335	3497	12832	3646	6303	3180	4.04	3.25
UROLOGIA	12030	8294	20324	3610	6116	5664	3.59	5.14
DEPARTAMENTO DE GÍN-OBST.	26529	9455	35984	5457	14162	11256	3.20	9.10
ECOGRAFIA GINECO-OBSTETRICA	4965	3537	8502	860	5592	2268	3.75	2.15
GINECOLOGIA	10230	3370	13600	2164	4483	4368	3.11	3.44
GIN-OBS. DE LA NIÑA Y LA ADOLESCENTE	1800		1800	298	508	740	2.43	0.46
INFERTILIDAD	582		582	98	215	252	2.31	0.15
OBSTETRICIA	8952	2548	11500	2037	3364	3628	3.17	2.91
DEPARTAMENTO DE PEDIATRÍA	18403	2945	21348	5538	8426	6468	3.30	5.40
NEONATOLOGIA	4743		4743	531	989	1232	3.85	1.20
PEDIATRIA	13660	2945	16605	5007	7437	5236	3.17	4.20
DEPARTAMENTO DE ONCOLOGÍA	13375	4321	17696	3235	5321	7004	2.53	4.48
CIR. ONCO. DE MAMAS Y TEJIDOS BLANDOS	5314	152	5466	1274	2004	1640	3.33	1.38
CIRUGIA ONCOLOGICA	1252	19	1271	191	428	936	1.36	0.32
GINECOLOGIA ONCOLOGICA	2765	2384	5149	1093	1623	2128	2.42	1.30
MEDICINA ONCOLOGICA	3982	184	4166	499	789	1504	2.77	1.05
RADIOTERAPIA	1	855	856	91	273	368	2.33	0.22
UNIDAD DEL DOLOR Y CUIDADOS PALIATIVOS	61	727	788	87	204	428	1.84	0.20
DEPARTAMENTO DE DIAGNÓSTICO POR IMÁGENES	1199	685	1884	367	1748	552	3.41	0.48
RADIOLOGIA	1199	685	1884	367	1748	552	3.41	0.48

Fuente: HIS Institucional – HMA; Sistema de Información HIS – INR

PRINCIPAL MORBILIDAD GENERAL SEGÚN EL CIE 10 POR SUBCATEGORÍA DIAGNÓSTICA
Consulta Externa. Enero – Diciembre 2019

N°	MORBILIDAD	TOTAL	Grupo de Edad										
			< 1 a	01-4 a	05-09 a	10-11 a	12-14 a	15-17 a	18-19 a	20-29 a	30-49 a	50-59 a	60 < +
	TOTAL GENERAL	261288	10200	11669	9163	3458	4458	4550	3909	21144	55154	40863	96720
	Femenino	165322	4555	5087	4088	1569	2283	2834	2350	13892	41013	29129	58522
	Masculino	95966	5645	6582	5075	1889	2175	1716	1559	7252	14141	11734	38198
	TOTAL 25 PRINCIPALES DIAGNÓSTICOS	74574	1586	2144	1893	720	937	992	782	4535	14279	12754	33952
1	I10X - Hipertension Esencial (Primaria)	12250	0	0	17	4	10	10	11	132	957	1762	9347
	Femenino	7915	0	0	8	3	8	6	7	85	677	1173	5948
	Masculino	4335	0	0	9	1	2	4	4	47	280	589	3399
2	K297 - Gastritis, no Especificada	5203	0	0	18	13	40	78	72	426	1481	1280	1795
	Femenino	3731	0	0	12	6	19	52	55	288	1123	958	1218
	Masculino	1472	0	0	6	7	21	26	17	138	358	322	577
3	N40X - Hiperplasia de la Prostata	4542	0	0	0	0	0	0	0	19	89	536	3898
	Femenino	0											
	Masculino	4542	0	0	0	0	0	0	0	19	89	536	3898
4	M199 - Artrosis, no Especificada	3852	0	0	0	0	0	1	3	13	262	642	2931
	Femenino	2951	0	0	0	0	0	0	2	7	217	562	2163
	Masculino	901	0	0	0	0	0	1	1	6	45	80	768
5	K802 - Calculo de la Vesicula Biliar sin Colecistitis	3832	0	4	8	11	17	32	44	472	1446	742	1056
	Femenino	2937	0	1	4	9	6	24	35	394	1174	593	697
	Masculino	895	0	3	4	2	11	8	9	78	272	149	359
6	E149 - Diabetes Mellitus, no Especificada, sin Mencion de Complicacion	3774	0	12	3	3	24	3	6	41	479	933	2270
	Femenino	2421	0	5	1	3	13	0	4	24	314	585	1472
	Masculino	1353	0	7	2	0	11	3	2	17	165	348	798
7	M545 - Lumbago no Especificado	3744	0	0	0	9	16	40	22	209	1058	981	1409
	Femenino	2543	0	0	0	5	10	27	9	150	746	698	898
	Masculino	1201	0	0	0	4	6	13	13	59	312	283	511
8	H527 - Trastorno de la Refraccion, no Especificado	2992	1	72	267	96	110	103	42	209	618	609	865
	Femenino	2021	0	43	140	40	54	56	22	136	492	463	575
	Masculino	971	1	29	127	56	56	47	20	73	126	146	290
9	J00X - Rinofaringitis Aguda, Rinitis Aguda	2736	1114	938	328	77	46	7	6	31	75	44	70
	Femenino	1297	490	439	148	42	19	3	2	17	53	33	51
	Masculino	1439	624	499	180	35	27	4	4	14	22	11	19
10	G442 - Cefalea debida a Tension	2712	0	0	29	9	18	83	64	312	847	497	853
	Femenino	2060	0	0	12	6	10	48	41	222	672	402	647
	Masculino	652	0	0	17	3	8	35	23	90	175	95	206
11	N390 - Infeccion de Vias Urinarias, Sitio no Especificado	2413	23	77	58	19	14	31	30	186	556	390	1029
	Femenino	1794	12	68	48	16	13	18	24	156	477	321	641
	Masculino	619	11	9	10	3	1	13	6	30	79	69	388
12	J304 - Rinitis Alergica, no Especificada	2164	81	182	224	81	101	95	79	201	480	269	371
	Femenino	1310	38	92	99	39	50	38	41	109	356	197	251
	Masculino	854	43	90	125	42	51	57	38	92	124	72	120

Fuente: HIS Institucional – HMA

PRINCIPAL MORBILIDAD GENERAL SEGÚN EL CIE 10 POR SUBCATEGORÍA DIAGNÓSTICA
Consulta Externa. Enero – Diciembre 2019

N°	MORBILIDAD	TOTAL	Grupo de Edad										
			< 1 a	01-4 a	05-09 a	10-11 a	12-14 a	15-17 a	18-19 a	20-29 a	30-49 a	50-59 a	60 < +
13	N870 - Displasia Cervical Leve / Neoplasia Intraepitelial Cervical Grado 1	2134	0	0	0	0	1	8	17	307	1205	439	157
	Femenino	2134					1	8	17	307	1205	439	157
	Masculino	0											
14	G403 - Epilepsia y Síndromes Epilepticos Idiopáticos Generalizados	2121	0	6	4	5	8	100	109	524	813	267	285
	Femenino	1048		4	1	5	5	44	53	239	435	132	130
	Masculino	1073		2	3		3	56	56	285	378	135	155
15	M797 - Fibromialgia	2014	0	0	2	0	5	13	5	67	511	619	792
	Femenino	1884			2		3	10	3	63	492	588	723
	Masculino	130					2	3	2	4	19	31	69
16	I839 - Venas Varicosas de los Miembros Inferiores sin Ulcera ni Inflamación	1973	0	0	0	0	0	4	4	42	415	525	983
	Femenino	1369						2	2	25	328	383	629
	Masculino	604						2	2	17	87	142	354
17	E669 - Obesidad	1938	40	94	434	286	335	18	12	67	246	185	221
	Femenino	1131	20	55	190	115	162	13	11	49	190	146	180
	Masculino	807	20	39	244	171	173	5	1	18	56	39	41
18	E039 - Hipotiroidismo Adquirido por Deficiencia de Yodo	1911	0	14	13	22	62	18	22	101	296	284	1079
	Femenino	1572		8	11	20	50	12	20	81	268	256	846
	Masculino	339		6	2	2	12	6	2	20	28	28	233
19	K021 - Caries de la dentina	1893	0	192	231	29	35	119	68	384	459	125	251
	Femenino	1417		95	103	14	28	109	63	356	389	92	168
	Masculino	476		97	128	15	7	10	5	28	70	33	83
20	H110 - Pterigion	1873	0	0	0	0	0	0	0	53	509	500	811
	Femenino	1290								35	382	364	509
	Masculino	583								18	127	136	302
21	K050 - Gingivitis Aguda	1771	1	78	106	22	41	182	103	512	489	79	158
	Femenino	1508	1	41	55	9	36	171	100	483	437	61	114
	Masculino	263		37	51	13	5	11	3	29	52	18	44
22	K590 - Constipación	1711	58	133	105	25	32	18	25	90	221	226	778
	Femenino	1093	35	67	47	17	16	14	16	63	182	164	472
	Masculino	618	23	66	58	8	16	4	9	27	39	62	306
23	N185 - Enfermedad renal crónica, estadio 5	1700	0	2	5	1	2	2	17	53	276	386	956
	Femenino	926		1	2			2	11	27	163	236	484
	Masculino	774		1	3	1	2		6	26	113	150	472
24	M179 - Gonartrosis, no Especificada	1685	0	0	1	0	1	0	4	18	170	324	1167
	Femenino	1195			1		1		2	13	137	264	777
	Masculino	490							2	5	33	60	390
25	D509 - Anemia por deficiencia de Hierro sin Especificación	1636	268	340	40	8	19	27	17	66	321	110	420
	Femenino	1046	99	158	22	2	13	24	14	54	290	88	282
	Masculino	590	169	182	18	6	6	3	3	12	31	22	138

Fuente: HIS Institucional – HMA

PRINCIPALES PROCEDIMIENTOS REALIZADOS POR TODO TIPO DE PROFESIONAL DE LA SALUD
Consulta Externa. Enero – Diciembre 2019

N°	CPT	DESCRIPCIÓN	TOTAL	ETAPA DE VIDA				
				0-11a	12-17a	18-29a	30-59a	60a+
TOTAL GENERAL			232696	50692	7741	32490	77459	64314
TOTAL 25 PRINCIPALES PROCEDIMIENTOS			166781	35169	5296	23858	54585	47873
1	97010	Aplicación de modalidad de terapia física a 1 o más áreas; compresas calientes o frías	28125	2605	665	917	11212	12726
2	97139	Procedimiento terapéutico que no aparece en la lista (especifique)	15897	6335	427	513	3966	4656
3	93000	Electrocardiograma, ECG de rutina con por lo menos 12 electrodos; con interpretación e inf	9567	328	182	741	3735	4581
4	92507	Tratamiento de enfermedad del habla, lenguaje, voz, comunicación y/o procesamiento auditiv	8332	7206	281	151	304	390
5	97597	Curacion de heridas	8330	619	309	1247	3296	2859
6	86703	ELISA o prueba rapida para HIV-1 y HIV-2	8073	25	385	4177	3272	214
7	90658	Vacuna del virus de la influenza, trivalente, virus aislado, cuando se administra a niños	7724	220	287	1492	3279	2446
8	11000	Debridamiento de piel infectada o eczemas extensos, hasta el 10% de superficie corporal	7265	21	10	83	3169	3982
9	90585	Vacuna viva del bacilo de Calmette-Guérin (BCG) para la tuberculosis, para uso percutáneo	5556	5556	0	0	0	0
10	97799	Servicio o procedimiento de medicina física/rehabilitación no listado	5484	2611	162	94	1150	1467
11	86592	Prueba de sífilis; anticuerpo no treponémico; cualitativo (p. ej. VDRL, RPR, ART)	5437	11	323	2867	2134	102
12	92225	Oftalmoscopia extendida con dibujo retinal (p. ej. por desprendimiento de la retina, melan	5177	1097	96	306	1592	2086
13	59025	Test no estresante fetal. NST	5125	0	322	3121	1682	0
14	90744	Vacuna de la hepatitis B, dosis pediátrica o pediátrica/adolescente (esquema de 3 dosis),	4866	4865	0	0	1	0
15	15851	Retiro de puntos bajo anestesia (que no sea anestesia local), hecho por otro cirujano	4612	224	223	1385	1838	942
16	96900	Actinoterapia (luz ultravioleta)	4585	65	141	183	1715	2481
17	92100	Tonometría seriada (procedimiento separado) con múltiples medidas de la presión intraocula	4431	19	22	87	1208	3095
18	96100	Evaluación psicológica (incluye evaluación psicodiagnóstica de personalidad, psicopatologí	4390	1136	621	787	1404	442
19	90670	Vacuna conjugada de neumococo, valente por 13, para uso intramuscular	4140	2075	1	1	46	2017
20	90714	Toxide Tetánico y difetérico (Td) adsorbido, libre de preservante, cuando se administra en	3715	16	256	1622	1618	203
21	76830	Ecografía transvaginal	3546	0	75	730	2372	369
22	59430	Atención postparto solamente (procedimiento separado). Atención de Puerperio	3396	0	187	1946	1263	0
23	97112	Procedimiento terapéutico, 1 o más áreas, cada 15 minutos; reeducación neuromuscular del m	3174	33	137	124	1321	1559
24	97113	Procedimiento terapéutico, 1 o más áreas, cada 15 minutos; terapia acuática con ejercicios tera	3134	102	138	228	1651	1015
25	90746	Vacuna de la hepatitis B, dosis adulta (esquema de 3 dosis), para uso intramuscular	2700	0	46	1056	1357	241

Fuente: HIS Institucional – HMA

PRINCIPALES PROCEDIMIENTOS REALIZADOS POR PROFESIONAL DE LA SALUD MÉDICO
Consulta Externa. Enero – Diciembre 2019

N°	CPT	DESCRIPCIÓN	TOTAL	ETAPA DE VIDA				
				0-11a	12-17a	18-29a	30-59a	60a+
TOTAL GENERAL			66402	3959	2014	8181	28678	23570
TOTAL 25 PRINCIPALES PROCEDIMIENTOS			53772	3151	1669	6983	23473	18496
1	97597	Curacion de heridas	8321	619	308	1242	3294	2858
2	92225	Oftalmoscopia extendida con dibujo retinal (p. ej. por desprendimiento de la retina, melan	5172	1092	96	306	1592	2086
3	92100	Tonometría seriada (procedimiento separado) con múltiples medidas de la presión intraocula	4431	19	22	87	1208	3095
4	76830	Ecografía transvaginal	3540	0	74	729	2368	369
5	11000	Debridamiento de piel infectada o eczemas extensos, hasta el 10% de superficie corporal	3395	14	4	42	1719	1616
6	88141	Citopatología, vaginal o cervical (en cualquier sistema de información), requiriendo inter	2542	0	14	296	1883	349
7	92015	Determinación de estado de refracción	2468	337	123	127	769	1112
8	15851	Retiro de puntos bajo anestesia (que no sea anestesia local), hecho por otro cirujano	2281	213	105	326	972	665
9	43235	Esofagogastroduodenoscopia flexible con fines diagnósticos, incluyendo colección de muestr	2264	19	35	184	1148	878
10	76805	Ecografía, útero grávido, tiempo real con documentación de la imagen, evaluación fetal y m	2184	0	226	1074	884	0
11	93303	Ecocardiografía transtorácica para anomalías cardiacas congénitas; completa	2053	167	33	97	552	1204
12	43239	Esofagogastroduodenoscopia flexible; con biopsia, única o múltiple	2005	10	29	154	1060	752
13	76811	Ecografía, útero grávido, tiempo real con documentación de la imagen, evaluación fetal y m	1958	0	166	994	798	0
14	57452	Colposcopia de Cérvix incluyendo la parte superior o adyacente de la vagina	1909	0	10	250	1431	218
15	92557	Evaluación completa del umbral de audiometría y reconocimiento del habla (combinación de 9	1423	40	42	99	562	680
16	95812	Monitoreo extendido de electroencefalograma (EEG); 41-60 minutos	1249	105	88	208	522	326
17	52000	Cistouretroscopia (procedimiento separado)	1170	6	3	46	345	770
18	99199	Infiltraciones intraarticulares	1043	23	38	136	565	281
19	69210	Remoción de cerumen impactado que requiere instrumentación, unilateral	872	178	46	84	250	314
20	76705	Ecografía abdominal, tiempo real con documentación de imagen; limitada (Ejemplo: un solo ó	710	63	27	136	305	179
21	57511	Cauterización de cérvix con criocauterío, inicial o repetido	681	74	71	105	252	179
22	76856	Ecografía pélvica (no obstétrica), tiempo real con documentación de imágenes; completa	530	44	73	109	171	133
23	92552	Audiometría de tonos puros (umbral); transmitidos por aire solamente	524	122	29	53	194	126
24	57500	Biopsia, una sola o varias, ó Escisión local de lesión, con o sin fulguración (procedimien	524	0	6	79	382	57
25	45380	Colonoscopia flexible, proximal a la flexura esplénica, con biopsia simple o múltiple	523	6	1	20	247	249

Fuente: HIS Institucional – HMA

PRINCIPALES ACTIVIDADES DE SALUD REALIZADAS POR TODO TIPO DE PROFESIONAL DE LA SALUD
Consulta Externa. Enero – Diciembre 2019

N°	CPT	DESCRIPCIÓN	TOTAL	ETAPA DE VIDA				
				0-11a	12-17a	18-29a	30-59a	60a+
TOTAL GENERAL			183630	65270	8184	39242	48173	22761
TOTAL 25 PRINCIPALES ACTIVIDADES DE SALUD			163994	61699	6484	36291	41562	17958
1	Z391	Atencion y Examen de Madre en Periodo de Lactancia	23208	23208	0	0	0	0
2	Z359	Supervision de Embarazo de Alto Riesgo, sin otra Especificacion	21760	0	1023	12196	8541	0
3	99401	Consejería en medicina preventiva (p. ej. consejería integral)	19735	8166	1110	2485	4722	3252
4	99403	Consejería en medicina preventiva (p. ej. consejería nutricional)	10786	10003	53	67	330	333
5	99402	Consejería en medicina preventiva (p. ej. en planificación familiar)	10304	0	410	5897	3959	38
6	Z001	Control de Crecimiento y desarrollo / Control de Salud de rutina del Niño	7551	7551	0	0	0	0
7	Z596	Problemas Relacionados con Bajos Ingresos y Pobreza no Extrema	6927	568	416	1570	2705	1668
8	D0160	Consulta estomatológica especializada	6374	1495	422	1141	2090	1226
9	99411	Consejería en medicina preventiva y/o provisión de intervenciones de reducción de facto	6306	4913	251	691	443	8
10	Z136	Examen de Pesquisa Especial para Trastornos Cardiovasculares	5853	253	122	573	2474	2431
11	Z489	Cuidado Posterior a la Cirugia, no Especificado	5850	381	276	853	2703	1637
12	Z595	Problemas Relacionados con Pobreza Extrema.	5743	169	151	1145	2465	1813
13	Z018	Otros Exámenes Especiales Especificados	4013	96	64	635	1258	1960
14	Z115	Examen de Pesquisa Especial para otras Enfermedades Virales	3850	9	230	2143	1407	61
15	U200	Sintomatico Respiratorio	3208	66	60	416	1395	1271
16	U2142	Toma de Muestra de Diagnostico	2831	55	59	361	1258	1098
17	D0120	Examen estomatológico	2728	1077	242	618	549	242
18	Z30052	PRESCRIPCION INICIAL DE METODO INYECTABLE TRIMESTRAL		0	186	1642	713	11
19	Z027	Extension de Certificado Medico	2374	48	79	1134	1025	88
20	D1330	Instrucción de higiene oral (IHO)	2332	612	187	546	709	278
21	D1310	Asesoría nutricional para el control de enfermedades dentales	2294	611	193	527	702	261
22	Z390	Atencion y Examen Inmediatamente despues del Parto	2198	0	140	1213	845	0
23	Z006	Examen para Comparacion y Control Normales en Programa de Investigacion Clinica	1890	1726	10	34	55	65
24	Z504	Psicoterapia, no Clasificada en otra parte	1692	294	338	180	735	145
25	99404	Consejería en medicina preventiva y/o provisión de intervenciones de reducción de facto	1635	398	462	224	479	72

Fuente: HIS Institucional – HMA

ATENCIÓN SEGÚN PRINCIPALES CAUSAS EXTERNAS DE MORBILIDAD GENERAL
Consulta Externa. Enero – Diciembre 2019

N°	DESCRIPCIÓN	TOTAL	ETAPA DE VIDA				
			0-11a	12-17a	18-29a	30-59a	60a+
TOTAL GENERAL		366	45	9	55	96	161
TOTAL 25 PRINCIPALES CAUSAS EXTERNAS		330	38	8	49	86	149
1	Y848 Otros Procedimientos Medicos	164	20	0	2	20	122
2	Y411 Efectos Adversos de Drogas Antimicobacterianas	56	3	0	21	22	10
3	Y845 Insercion de Sonda Gastrica o duodenal	26	1	0	4	13	8
4	W548 Mordedura o Ataque de Perro, en Otro Lugar Especificado	12	1	0	4	7	0
5	Y059 Agresion Sexual con Fuerza Corporal en Lugar no Especificado	10	0	5	2	3	0
6	W570 Mordedura o Picadura de Insectos y otros Artropodos no Venenosos, en Vivienda	8	4	3	1	0	0
7	Y66X No Administracion de la Atencion Medica y Quirurgica	7	2	0	1	2	2
8	W302 Contacto Traumatico con Maquinaria Agricola, en Escuelas, otras Instituciones y Areas Ad	6	0	0	5	1	0
9	W549 Mordedura o Ataque de Perro, en Lugar no Especificado	5	3	0	1	0	1
10	Y070 Otros Sindromes de Maltrato por Esposo o Pareja en Lugar no Especificado	5	0	0	1	3	1
11	Y846 Cateterizacion Urinaria	5	0	0	1	3	1
12	V130 Ciclista Lesionado por Colision con Automovil, Camioneta o Furgoneta, Conductor Lesionad	4	0	0	1	3	0
13	Y072 Otros Sindromes de Maltrato por Conocido o Amigo	3	0	0	0	3	0
14	V310 Ocupante de Vehiculo de Motor de Tres Ruedas Lesionado por Colision con Vehiculo de Peda	2	0	0	1	1	0
15	W349 Disparo de otras Armas de Fuego, y las no Especificadas, en Lugar no Especificado	2	0	0	0	2	0
16	W199 Caida no Especificada, en Lugar no Especificado	2	0	0	0	0	2
17	Y581 Efectos Adversos de la Vacuna Tifoidea y Paratifoidea	2	2	0	0	0	0
18	Y835 Amputacion de Miembro (s)	2	0	0	1	0	1
19	Y409 Efectos Adversos de Antibiotico Sistemico no Especificado	2	0	0	0	2	0
20	X115 Contacto con Agua Caliente Corriente, en Comercio y Area de Servicios	2	0	0	1	1	0
21	Y343 Evento no Especificado, de Intencion no determinada, en Areas de deporte y Atletismo	0	0	0	1	0	0
22	W542 Mordedura o Ataque de Perro, en Escuelas, otras Instituciones y Areas	0	0	0	1	0	0
23	X391 Exposicion a otras Fuerzas de la Naturaleza, y las no Especificadas, en	1	1	0	0	0	0
24	Y840 Cateterizacion Cardiaca	0	0	0	0	0	1
25	W574 Mordedura o Picadura de Insectos y otros Artropodos no Venenosos, en	1	1	0	0	0	0

Fuente: HIS Institucional – HMA

ATENDIDOS Y ATENCIONES AL ESTABLECIMIENTO POR GRUPO ETARIO SEGÚN PRINCIPALES DISTRITOS DE PROCEDENCIA
Consulta Externa. Enero – Diciembre 2019

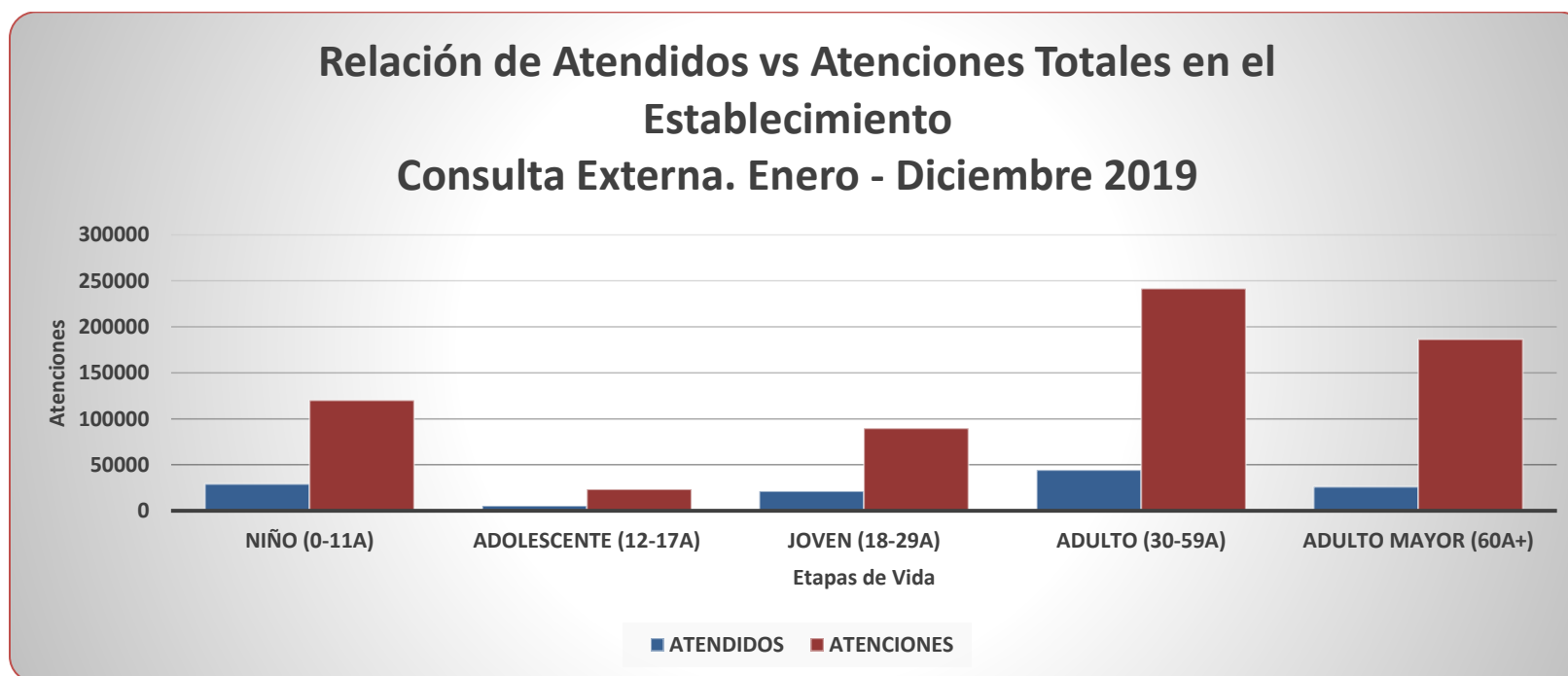
N°	DISTRITO DE PROCEDENCIA	TOTAL		0-11 a		12-17 a		18-29 a		30-59 a		60a+	
		ATENDIDO	ATENCION	ATENDIDO	ATENCION	ATENDIDO	ATENCION	ATENDIDO	ATENCION	ATENDIDO	ATENCION	ATENDIDO	ATENCION
TOTAL GENERAL		124679	648703	28398	116447	5283	23000	21293	89192	43991	237789	25714	182275
Total 35 principales Distritos		122,574	641,597	28,170	115,900	5,185	22,734	20,879	87,996	43,208	234,994	25,132	179,973
1	SAN JUAN DE MIRAFLORES	51,029	253,674	12536	46976	2207	9319	8318	33979	17407	91481	10561	71919
2	VILLA MARIA DEL TRIUNFO	31,847	180,515	7956	37272	1482	7066	5284	23775	11021	64460	6104	47942
3	CHORRILLOS	15,140	82,659	3989	16279	601	2718	2682	12386	5028	29527	2840	21749
4	SANTIAGO DE SURCO	7,728	42,149	1493	6308	299	1253	1463	6256	2804	15656	1669	12676
5	VILLA EL SALVADOR	7,797	41,225	1040	4723	311	1159	1437	5614	3140	16435	1869	13294
6	LIMA	2,952	12,208	322	1098	104	326	478	1555	1269	5282	779	3947
7	BARRANCO	975	5,735	135	477	31	139	120	605	389	2081	300	2433
8	LURIN	638	3,580	108	543	13	67	145	556	267	1615	105	799
9	PACHACAMAC	615	3,405	123	568	15	76	85	392	276	1421	116	948
10	SAN JUAN DE LURIGANCHO	472	2,253	66	241	27	251	129	453	190	932	60	376
11	SAN VICENTE DE CAÑETE	294	1,727	14	72	4	35	42	239	134	805	100	576
12	SURQUILLO	366	1,573	30	148	6	21	82	252	171	735	77	417
13	ATE	273	1,059	41	149	9	17	78	243	111	480	34	170
14	SAN MARTIN DE PORRES	209	771	26	89	4	15	53	164	85	321	41	182
15	LA VICTORIA	188	711	10	42	7	19	47	114	85	323	39	213
16	MALA	129	705	10	57	12	24	23	113	51	269	33	242
17	SAN BORJA	182	685	13	50	4	14	64	199	71	285	30	137
18	SANTA ANITA	136	611	19	45	3	14	31	124	60	321	23	107
19	PUCUSANA	71	526	11	74	2	24	10	50	35	233	13	145
20	MIRAFLORES	123	524	20	50	5	17	25	106	52	201	21	150
21	MONSEFU	59	484	14	59	12	12	10	46	20	175	15	192
22	EL AGUSTINO	96	484	8	56	3	14	28	87	31	141	26	186
23	CHILCA	88	482	15	69	6	19	10	36	30	215	27	143
24	ABANCAY	217	476	80	111	4	11	24	50	46	138	63	166
25	LA MOLINA	138	472	12	34	3	10	43	113	61	207	19	108
26	AYACUCHO	91	409	6	25	2	2	10	27	43	209	30	146
27	LOS OLIVOS	112	355	21	48	2	7	20	66	54	161	15	73
28	CALLAO	95	335	10	25	4	8	27	103	44	144	10	55
29	PUNTA HERMOSA	47	309	6	60	5	40	13	50	12	78	11	81
30	COMAS	72	271	6	32	3	8	17	52	32	84	14	95
31	LINCE	53	259	3	16	1	3	16	40	26	129	7	71
32	RIMAC	86	255	6	24	1	5	15	29	45	139	19	58
33	ICA	69	248	5	33	2	12	11	33	29	97	22	73
34	SAN MIGUEL	83	240	5	18			21	48	44	134	13	40
35	CARABAYLLO	104	223	11	29	3	9	18	41	45	80	27	64

Fuente: HIS Institucional – HMA; *no incluye el servicio de Medicina Física y Rehabilitación

ATENDIDOS Y ATENCIONES TOTAL AL ESTABLECIMIENTO POR SEXO SEGÚN ETAPA DE VIDA
Consulta Externa. Enero – Diciembre 2019

GRUPO ETARIO	ATENDIDOS			ATENCIONES		
	TOTAL	Femenino	Masculino	TOTAL	Femenino	Masculino
TOTAL GENERAL	126173	75261	50912	661087	403523	257564
NIÑO (0-11a)	29256	13499	15757	120073	53563	66510
ADOLESCENTE (12-17a)	5333	3198	2135	23284	14737	8547
JOVEN (18-29a)	21321	14540	6781	89619	60355	29264
ADULTO (30-59a)	44300	29335	14965	241651	166966	74685
ADULTO MAYOR (60a+)	25963	14689	11274	186460	107902	78558

Fuente: HIS Institucional – HMA; Sistema de Información HIS – INR

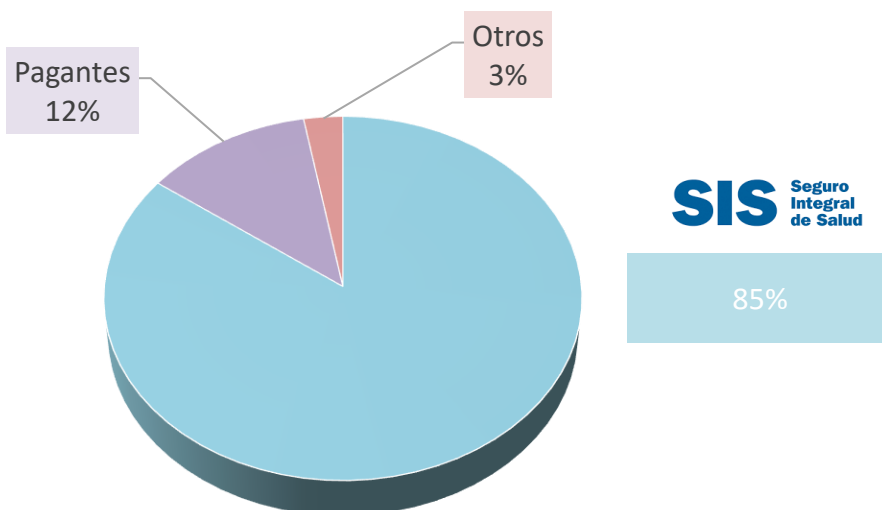


ATENDIDOS Y ATENCIONES A LOS SERVICIOS SEGÚN FINANCIADOR
Consulta Externa. Enero – Diciembre 2019

FINANCIADORES*	TOTAL		ACUDEN AL SERVICIO		
	ATENDIDO	ATENCIÓN	CONTINUADOR	NUEVO	REINGRESO
TOTAL	235066	648703	413637	213917	21149
SEGURO INTEGRAL (SIS)	188139	551940	363801	169193	18946
PAGANTE	39172	73400	34228	37439	1733
OTROS	5912	18232	12320	5647	265
EXONERADO	1352	4147	2795	1159	193
ESSALUD	396	780	384	391	5
SOAT	41	94	53	38	3
PRIVADO	24	49	25	23	1
SANIDAD PNP	16	31	15	16	
SANIDAD FAP	7	18	11	5	2
SANIDAD EP	4	9	5	4	
SANIDAD NAVAL	3	3		2	1

Fuente: HIS Institucional – HMA; *no incluye el servicio de Medicina Física y Rehabilitación

Atención Ambulatoria según Financiador
Consulta Externa. Enero - Diciembre 2019



**ATENCIÓN MENSUAL EN EL SERVICIO DE MEDICINA FÍSICA Y REHABILITACIÓN SEGÚN SEXO Y
ETAPA DE VIDA
Enero – Diciembre 2019**

MES DE ATENCIÓN/GÉNERO	TOTAL	ETAPA DE VIDA				
		0-11a	12-17a	18-29a	30-59a	60a+
TOTAL	14141	3717	308	507	4717	4892
Femenino	8627	1582	123	289	3497	3136
Masculino	5514	2135	185	218	1220	1756
Enero	1268	391	28	37	348	464
Femenino	739	162	12	17	243	305
Masculino	529	229	16	20	105	159
Febrero	975	243	30	30	329	343
Femenino	571	96	10	16	233	216
Masculino	404	147	20	14	96	127
Marzo	1069	319	17	28	338	367
Femenino	634	138	5	16	253	222
Masculino	435	181	12	12	85	145
Abril	1225	351	27	50	377	420
Femenino	753	148	8	34	278	285
Masculino	472	203	19	16	99	135
Mayo	1112	291	23	52	375	371
Femenino	630	132	10	23	254	211
Masculino	482	159	13	29	121	160
Junio	1007	300	25	46	282	354
Femenino	620	137	9	29	212	233
Masculino	387	163	16	17	70	121
Julio	1093	279	33	42	364	375
Femenino	644	112	13	23	263	233
Masculino	449	167	20	19	101	142
Agosto	945	240	12	27	316	350
Femenino	579	105	8	16	236	214
Masculino	366	135	4	11	80	136
Setiembre	1133	298	16	35	401	383
Femenino	685	112	8	21	300	244
Masculino	448	186	8	14	101	139
Octubre	1280	332	38	45	448	417
Femenino	802	143	19	26	332	282
Masculino	478	189	19	19	116	135
Noviembre	1531	368	41	56	554	512
Femenino	953	163	16	31	416	327
Masculino	578	205	25	25	138	185
Diciembre	1503	305	18	59	585	536
Femenino	1017	134	5	37	477	364
Masculino	486	171	13	22	108	172

Fuente: HIS Institucional – HMA; Sistema de Información HIS – INR

PRINCIPAL MORBILIDAD GENERAL SEGÚN EL CIE 10 POR SUBCATEGORÍA DIAGNÓSTICA
Servicio de Medicina Física y Rehabilitación. Consulta Externa. Enero – Diciembre 2019

N°	CIE 10	MORBILIDAD	Sexo	TOTAL	Grupo de Edad										
					<1a	1-4 a	5-9 a	10-11 a	12-14 a	15-17 a	18-19 a	20-29 a	30-49 a	50-59 a	60 a+
TOTAL GENERAL ...			T	10429	256	1463	833	166	147	118	70	327	1594	1793	3662
			M	4735	141	722	383	67	69	62	31	151	667	722	1721
			F	5694	116	741	450	99	78	56	39	176	927	1071	1941
TOTAL 15 PRINCIPALES DIAGNÓSTICOS				5871	206	880	539	67	32	49	22	141	898	1068	1969
1	M545	Lumbago no Especificado	T	1306	0	3	7	2	3	14	4	42	327	353	551
			M	330	0	0	1	2	2	2	2	12	52	83	174
			F	976	0	3	6	0	1	12	2	30	275	270	377
2	F800	Trastorno Especifico de la Pronunciacion	T	645	0	243	343	30	11	4	0	3	5	3	3
			M	452	0	171	247	19	8	2	0	2	0	1	2
			F	193	0	72	96	11	3	2	0	1	5	2	1
3	M751	Sindrome del Manguito Rotatorio	T	467	0	0	0	0	0	0	2	8	60	123	274
			M	112	0	0	0	0	0	0	1	3	7	25	76
			F	355	0	0	0	0	0	0	1	5	53	98	198
4	M779	Entesopatia, no Especificada	T	400	0	0	2	0	1	3	3	18	109	100	164
			M	106	0	0	1	0	1	1	1	6	23	17	56
			F	294	0	0	1	0	0	2	2	12	86	83	108
5	F801	Trastorno del Lenguaje Expresivo	T	391	0	316	50	5	3	1	2	3	9	1	1
			M	270	0	220	38	4	2	1	0	1	2	1	1
			F	121	0	96	12	1	1	0	2	2	7	0	0
6	M170	Gonartrosis Primaria, Bilateral	T	388	0	0	0	0	0	0	2	2	42	87	255
			M	96	0	0	0	0	0	0	2	1	6	16	71
			F	292	0	0	0	0	0	0	0	1	36	71	184
7	M214	Pie Plano	T	360	111	110	104	22	5	1	0	0	2	3	2
			M	211	68	58	65	13	2	0	0	0	1	2	2
			F	149	43	52	39	9	3	1	0	0	1	1	0
8	R620	Retardo del desarrollo	T	326	90	198	23	6	4	2	0	1	0	0	2
			M	184	53	111	10	2	4	2	0	0	0	0	2
			F	142	37	87	13	4	0	0	0	1	0	0	0
9	M542	Cervicalgia	T	319	0	2	3	1	3	8	2	9	57	85	149
			M	77	0	1	2	0	1	1	1	3	6	19	43
			F	242	0	1	1	1	2	7	1	6	51	66	106
10	M791	Mialgia	T	294	0	0	1	0	0	7	3	21	90	91	81
			M	62	0	0	1	0	0	2	2	7	14	14	22
			F	232	0	0	0	0	0	5	1	14	76	77	59
11	G811	Hemiplejia Espastica	T	273	0	5	4	0	0	0	2	10	28	51	173
			M	165	0	3	3	0	0	0	1	2	22	32	102
			F	108	0	2	1	0	0	0	1	8	6	19	71
12	T932	Secuelas de otras Fracturas de Miembro Inferior	T	199	0	1	1	0	2	5	1	10	71	30	78
			M	99	0	0	0	0	1	3	1	6	39	15	34
			F	100	0	1	1	0	1	2	0	4	32	15	44
13	M544	Lumbago con Ciatica	T	195	0	0	0	0	0	0	1	6	47	64	77
			M	54	0	0	0	0	0	0	0	2	10	16	26
			F	141	0	0	0	0	0	0	1	4	37	48	51
14	M759	Lesion del Hombro, no Especificada	T	159	0	2	1	0	0	1	0	0	28	49	78
			M	28	0	0	0	0	0	0	0	0	6	5	17
			F	131	0	2	1	0	0	1	0	0	22	44	61
15	J969	Insuficiencia Respiratoria, no Especificada	T	149	5	0	0	1	0	3	0	8	23	28	81
			M	81	0	0	0	0	0	1	0	2	13	20	45
			F	68	5	0	0	1	0	2	0	6	10	8	36

Fuente: HIS Institucional – HMA; Sistema de Información HIS – INR

**ATENDIDOS Y ATENCIONES AL ESTABLECIMIENTO POR GRUPO ETARIO SEGÚN PRINCIPALES
DISTRITOS DE PROCEDENCIA**

Servicio de Medicina Física y Rehabilitación. Consulta Externa. Enero – Diciembre 2019

N°	DISTRITO DE PROCEDENCIA	TOTAL		0-11a		12-17a		18-29a		30-59a		60a+	
		ATENDIDO	ATENCIÓN	ATENDIDO	ATENCIÓN	ATENDIDO	ATENCIÓN	ATENDIDO	ATENCIÓN	ATENDIDO	ATENCIÓN	ATENDIDO	ATENCIÓN
TOTAL GENERAL		1599	14141	866	3717	55	308	44	507	350	4717	284	4892
TOTAL 25 PRINCIPALES DISTRITOS		1586	14020	864	3660	54	306	44	503	343	4678	281	4873
1	SAN JUAN DE MIRAFLORES	487	5342	258	1330	17	113	14	203	108	1768	90	1928
2	VILLA MARIA DEL TRIUNFO	592	4486	367	1377	20	111	11	143	106	1477	88	1378
3	CHORRILLOS	216	1878	119	490	6	35	5	71	46	646	40	636
4	SANTIAGO DE SURCO	107	907	47	180	3	20	5	21	26	301	26	385
5	VILLA EL SALVADOR	107	809	46	185	6	15	5	34	24	224	26	351
6	BARRANCO	18	156	2	14		1		1	11	80	5	60
7	PACHACAMAC	13	106	8	24		0	1	4	3	59	1	19
8	LURIN	11	69	6	23		4	2	9	2	12	1	21
9	SAN VICENTE DE CAÑETE	6	36	3	5	1	1		1	1	8	1	21
10	SURQUILLO	6	31	2	6		0		0	4	18		7
11	LIMA	2	50	1	5		1		1	1	23		20
12	CHILCA	3	29	1	3		0		1	2	18		7
13	ATE	2	16		2		0		3	1	6	1	5
14	SAN JUAN DE LURIGANCHO	3	19		0		1		4	2	7	1	7
15	ICA	0	15		5		0		3		4		3
16	LA VICTORIA	1	11	1	2		0		1		1		7
17	PUCUSANA	1	10	1	3		0		1		3		3
18	SAN MARTIN DE PORRES	2	9		0		0		0	2	8		1
19	PUNTA HERMOSA	1	7	1	3		1		0		1		2
20	MALA	4	7	1	1		0	1	2	2	4		0
21	COMAS	1	7		1		0		0	1	2		4
22	AYACUCHO	0	5		1		0		0		1		3
23	CHINCHA ALTA	0	5		0		0		0		4		1
24	PUNTA NEGRA	1	5		0	1	3		0		1		1
25	RIMAC	2	5		0		0		0	1	2	1	3

Fuente: HIS Institucional – HMA; Sistema de Información HIS – INR

PRINCIPAL MORBILIDAD GENERAL SEGÚN EL CIE 10 POR SUBCATEGORÍA DIAGNÓSTICA
Departamento de Medicina, Servicio de Gastroenterología. Consulta Externa. Enero – Diciembre 2019

N°	CIE 10	MORBILIDAD	Sexo	TOTAL	Grupo de Edad										
					<1a	1-4 a	5-9 a	10-11 a	12-14 a	15-17 a	18-19 a	20-29 a	30-49 a	50-59 a	60 a+
TOTAL GENERAL ...			T	17634	20	35	57	29	102	193	205	1271	4539	4204	6979
			M	5503	12	18	33	14	48	78	66	441	1259	1131	2403
			F	12131	8	17	24	15	54	115	139	830	3280	3073	4576
TOTAL 15 PRINCIPALES DIAGNÓSTICOS				13034	12	24	38	21	85	154	142	947	3512	3121	4978
1	K297	Gastritis, no Especificada	T	4685	0	0	12	4	32	58	49	345	1291	1206	1688
			F	3372	0	0	6	2	16	38	42	235	981	911	1141
			M	1313	0	0	6	2	16	20	7	110	310	295	547
2	K30X	Dispepsia	T	1136	1	1	3	2	19	22	20	113	312	232	411
			M	305	1	1	0	1	6	11	8	39	67	50	121
			F	831	0	0	3	1	13	11	12	74	245	182	290
3	K295	Gastritis Cronica, no Especificada	T	1113	0	3	2	2	6	11	10	74	298	286	421
			F	839	0	3	0	1	3	7	6	48	235	225	311
			M	274	0	0	2	1	3	4	4	26	63	61	110
4	K590	Constipacion	T	1067	2	2	11	4	9	17	24	79	210	218	491
			F	734	2	1	5	1	2	14	15	57	176	157	304
			M	333	0	1	6	3	7	3	9	22	34	61	187
5	K760	Degeneracion Grasa del Hgado, no Clasificada en otra parte	T	926	0	1	4	1	5	1	4	40	251	289	330
			M	290	0	1	3	0	2	0	1	20	76	64	123
			F	636	0	0	1	1	3	1	3	20	175	225	207
6	K589	Sindrome del Colon Irritable sin diarrea	T	744	0	0	1	1	0	0	2	26	199	201	314
			M	149	0	0	0	1	0	0	0	7	41	39	61
			F	595	0	0	1	0	0	0	2	19	158	162	253
7	K819	Colecistitis, no Especificada	T	735	0	2	0	0	2	5	7	68	231	175	245
			F	510	0	0	0	0	2	3	7	51	168	128	151
			M	225	0	2	0	0	0	2	0	17	63	47	94
8	K802	Calculo de la Vesicula Biliar sin Colecistitis	T	562	0	1	0	0	2	8	4	59	161	116	211
			M	152	0	0	0	0	2	0	13	31	27	77	
			F	410	0	1	0	0	0	6	4	46	130	89	134
9	K219	Enfermedad del Reflujo Gastroesofagico sin Esófagitis	T	486	9	12	1	2	3	0	6	27	134	113	179
			F	334	4	7	0	1	0	0	3	18	98	93	110
			M	152	5	5	1	1	3	0	3	9	36	20	69
10	K746	Otras Cirrosis del Hgado y las no Especificadas	T	360	0	0	0	0	1	1	2	3	53	61	239
			M	169	0	0	0	0	0	0	1	3	33	33	99
			F	191	0	0	0	0	1	1	1	0	20	28	140
11	R104	Otros dolores Abdominales y los no Especificados	T	298	0	2	2	5	1	12	2	21	76	65	112
			M	81	0	2	2	1	1	3	0	2	17	14	39
			F	217	0	0	0	4	0	9	2	19	59	51	73
12	K805	Calculo de Conducto Biliar sin Colangitis ni Colecistitis	T	297	0	0	1	0	0	8	4	41	122	33	88
			M	80	0	0	1	0	0	3	1	10	30	8	27
			F	217	0	0	0	0	0	5	3	31	92	25	61
13	K529	Colitis y Gastroenteritis no Infecciosas, no Especificadas	T	215	0	0	0	0	2	1	0	4	51	40	117
			F	146	0	0	0	0	2	0	0	2	42	24	76
			M	69	0	0	0	0	0	1	0	2	9	16	41
14	B829	Parasitosis Intestinal, sin otra Especificacion	T	207	0	0	1	0	3	9	5	36	57	34	62
			M	71	0	0	0	0	0	6	4	16	19	9	17
			F	136	0	0	1	0	3	3	1	20	38	25	45
15	K293	Gastritis Cronica Superficial	T	203	0	0	0	0	0	1	3	11	66	52	70
			M	35	0	0	0	0	0	1	0	6	12	7	9
			F	168	0	0	0	0	0	0	3	5	54	45	61

Fuente: HIS Institucional – HMA

PRINCIPAL MORBILIDAD GENERAL SEGÚN EL CIE 10 POR SUBCATEGORÍA DIAGNÓSTICA
Departamento de Medicina, Servicio de Geriátria. Consulta Externa. Enero – Diciembre 2019

N°	CIE 10	MORBILIDAD	Sexo	TOTAL	Grupo de Edad												
					<1 a	1-4 a	5-9 a	10-11 a	12-14 a	15-17 a	18-19 a	20-29 a	30-49 a	50-59 a	60a+		
TOTAL GENERAL ...			T	13792	-	-	-	-	-	-	-	-	-	-	-	13,792	
			M	4520	0	0	0	0	0	0	0	0	0	0	0	0	4520
			F	9272	0	0	0	0	0	0	0	0	0	0	0	0	0
TOTAL 15 PRINCIPALES DIAGNÓSTICOS				8952	-	-	-	-	-	-	-	-	-	-	-	-	8,952
1	I10X	Hipertension Esencial (Primaria)	T	2976	-	-	-	-	-	-	-	-	-	-	-	2,976	
			F	2023	0	0	0	0	0	0	0	0	0	0	0	0	2023
			M	953	0	0	0	0	0	0	0	0	0	0	0	0	0
2	M199	Artrosis, no Especificada	T	1201	0	0	0	0	0	0	0	0	0	0	0	1201	
			M	335	0	0	0	0	0	0	0	0	0	0	0	0	335
			F	866	0	0	0	0	0	0	0	0	0	0	0	0	0
3	F329	Episodio Depresivo, no Especificado	T	779	0	0	0	0	0	0	0	0	0	0	0	779	
			F	631	0	0	0	0	0	0	0	0	0	0	0	0	631
			M	148	0	0	0	0	0	0	0	0	0	0	0	0	0
4	E039	Hipotiroidismo Adquirido por Deficiencia de Yodo	T	706	0	0	0	0	0	0	0	0	0	0	0	706	
			M	172	0	0	0	0	0	0	0	0	0	0	0	0	172
			F	534	0	0	0	0	0	0	0	0	0	0	0	0	0
5	E149	Diabetes Mellitus, no Especificada, sin Mencion de Complicacion	T	669	0	0	0	0	0	0	0	0	0	0	0	669	
			M	210	0	0	0	0	0	0	0	0	0	0	0	0	210
			F	459	0	0	0	0	0	0	0	0	0	0	0	0	0
6	E785	Hiperlipidemia no Especificada	T	399	0	0	0	0	0	0	0	0	0	0	0	399	
			M	114	0	0	0	0	0	0	0	0	0	0	0	0	114
			F	285	0	0	0	0	0	0	0	0	0	0	0	0	0
7	I694	Secuelas de Enfermedad Cerebrovascular, no Especificada	T	313	0	0	0	0	0	0	0	0	0	0	0	313	
			M	171	0	0	0	0	0	0	0	0	0	0	0	0	171
			F	142	0	0	0	0	0	0	0	0	0	0	0	0	0
8	F03X	Demencia sin Especificacion.	T	288	0	0	0	0	0	0	0	0	0	0	0	288	
			F	212	0	0	0	0	0	0	0	0	0	0	0	0	212
			M	76	0	0	0	0	0	0	0	0	0	0	0	0	0
9	K590	Constipacion	T	275	0	0	0	0	0	0	0	0	0	0	0	275	
			M	113	0	0	0	0	0	0	0	0	0	0	0	0	113
			F	162	0	0	0	0	0	0	0	0	0	0	0	0	0
10	M541	Radiculopatía	T	267	0	0	0	0	0	0	0	0	0	0	0	267	
			M	76	0	0	0	0	0	0	0	0	0	0	0	0	76
			F	191	0	0	0	0	0	0	0	0	0	0	0	0	0
11	E538	Deficiencia de otras Vitaminas del Grupo B	T	240	0	0	0	0	0	0	0	0	0	0	0	240	
			M	91	0	0	0	0	0	0	0	0	0	0	0	0	91
			F	149	0	0	0	0	0	0	0	0	0	0	0	0	0
12	M159	Poliartrosis, no Especificada	T	220	0	0	0	0	0	0	0	0	0	0	0	220	
			M	65	0	0	0	0	0	0	0	0	0	0	0	0	65
			F	155	0	0	0	0	0	0	0	0	0	0	0	0	0
13	E119	Diabetes Mellitus no Insulinodependiente, sin Mencion de Comp	T	218	0	0	0	0	0	0	0	0	0	0	0	218	
			M	80	0	0	0	0	0	0	0	0	0	0	0	0	80
			F	138	0	0	0	0	0	0	0	0	0	0	0	0	0
14	F419	Trastorno de Ansiedad, no Especificado	T	208	0	0	0	0	0	0	0	0	0	0	0	208	
			F	141	0	0	0	0	0	0	0	0	0	0	0	0	141
			M	67	0	0	0	0	0	0	0	0	0	0	0	0	0
15	R104	Otros dolores Abdominales y los no Especificados	T	193	0	0	0	0	0	0	0	0	0	0	0	193	
			M	68	0	0	0	0	0	0	0	0	0	0	0	0	68
			F	125	0	0	0	0	0	0	0	0	0	0	0	0	0

Fuente: HIS Institucional – HMA

PRINCIPAL MORBILIDAD GENERAL SEGÚN EL CIE 10 POR SUBCATEGORÍA DIAGNÓSTICA
Departamento de Medicina, Servicio de Reumatología. Consulta Externa. Enero – Diciembre 2019

N°	CIE 10	MORBILIDAD	Sexo	TOTAL	Grupo de Edad										
					<1 a	1-4 a	5-9 a	10-11 a	12-14 a	15-17 a	18-19 a	20-29 a	30-49 a	50-59 a	60a+
TOTAL GENERAL ...			T	13741	-	6	26	12	22	62	97	583	2,855	3,388	6,690
			M	2212	0	1	8	6	11	22	16	96	299	386	1367
			F	11529	0	5	18	6	11	40	81	487	2556	3002	5323
TOTAL 15 PRINCIPALES DIAGNÓSTICOS				11068	-	2	15	5	14	41	66	432	2,242	2,685	5,566
1	M199	Artrrosis, no Especificada	T	2406	0	0	0	0	0	1	3	9	217	570	1606
			M	497	0	0	0	0	0	1	1	4	34	62	395
			F	1909	0	0	0	0	0	0	2	5	183	508	1211
2	M797	Fibromialgia	T	1913	0	0	2	0	4	12	5	64	483	597	746
			F	1791	0	0	2	0	2	9	3	60	468	567	680
			M	122	0	0	0	0	2	3	2	4	15	30	66
3	M059	Artritis Reumatoidea Seropositiva, sin otra Espe	T	1006	0	0	4	3	1	1	8	43	301	249	396
			F	904	0	0	3	2	0	1	7	41	272	225	353
			M	102	0	0	1	1	1	0	1	2	29	24	43
4	M069	Artritis Reumatoide, no Especificada	T	988	0	0	0	0	2	1	8	63	300	241	373
			M	95	0	0	0	0	2	0	0	9	23	25	36
			F	893	0	0	0	0	0	1	8	54	277	216	337
5	M320	Lupus Eritematoso Sistemico, Inducido por drogas	T	828	0	0	1	1	3	13	33	191	389	105	92
			M	72	0	0	0	1	0	1	0	16	32	11	11
			F	756	0	0	1	0	3	12	33	175	357	94	81
6	M179	Gonartrosis, no Especificada	T	806	0	0	0	0	0	0	3	4	94	174	531
			M	197	0	0	0	0	0	0	1	1	11	23	161
			F	609	0	0	0	0	0	0	2	3	83	151	370
7	M545	Lumbago no Especificado	T	623	0	0	0	0	0	5	1	22	121	173	301
			M	135	0	0	0	0	0	2	0	4	19	39	71
			F	488	0	0	0	0	0	3	1	18	102	134	230
8	M819	Osteoporosis no Especificada, sin Fractura Patolo	T	574	0	0	0	0	0	0	0	4	29	110	431
			M	64	0	0	0	0	0	0	0	1	7	8	48
			F	510	0	0	0	0	0	0	0	3	22	102	383
9	M810	Osteoporosis Postmenopausica, sin Fractura Pat	T	466	0	0	0	0	0	0	0	0	9	70	387
			F	466	0	0	0	0	0	0	0	0	9	70	387
10	M751	Sindrome del Manguito Rotatorio	T	339	0	0	0	0	0	1	1	1	48	91	197
			M	80	0	0	0	0	0	1	1	0	4	9	65
			F	259	0	0	0	0	0	0	0	1	44	82	132
11	M758	Otras Lesiones del Hombro	T	299	0	2	3	0	0	1	0	2	38	73	180
			M	73	0	0	0	0	0	1	0	1	5	10	56
			F	226	0	2	3	0	0	0	0	1	33	63	124
12	M255	Dolor en Articulacion	T	270	0	0	4	1	4	4	3	17	88	70	79
			F	228	0	0	2	0	3	2	3	13	80	65	60
			M	42	0	0	2	1	1	2	0	4	8	5	19
13	M170	Gonartrosis Primaria, Bilateral	T	220	0	0	0	0	0	0	1	3	35	39	142
			M	57	0	0	0	0	0	0	0	1	6	6	44
			F	163	0	0	0	0	0	0	1	2	29	33	98
14	G560	Sindrome del Tunel Carpiano	T	191	0	0	0	0	0	0	0	4	64	73	50
			F	173	0	0	0	0	0	0	0	2	63	71	37
			M	18	0	0	0	0	0	0	0	2	1	2	13
15	M791	Mialgia	T	139	0	0	1	0	0	2	0	5	26	50	55
			M	18	0	0	1	0	0	0	0	1	2	6	8
			F	121	0	0	0	0	0	2	0	4	24	44	47

Fuente: HIS Institucional – HMA

PRINCIPAL MORBILIDAD GENERAL SEGÚN EL CIE 10 POR SUBCATEGORÍA DIAGNÓSTICA
Departamento de Medicina, Servicio de Neurología. Consulta Externa. Enero – Diciembre 2019

N°	CIE 10	MORBILIDAD	Sexo	TOTAL	Grupo de Edad											
					<1 a	1-4 a	5-9 a	10-11 a	12-14 a	15-17 a	18-19 a	20-29 a	30-49 a	50-59 a	60a+	
TOTAL GENERAL ...			T	16567	110	420	393	152	199	401	372	1,830	4,186	2,639	5,865	
			M	6564	64	255	254	92	97	174	165	763	1288	865	2547	
			F	10003	46	165	139	60	102	227	207	1067	2898	1774	3318	
TOTAL 15 PRINCIPALES DIAGNÓSTICOS					12689	32	88	148	86	123	338	307	1506	3399	2147	4514
1	G442	Cefalea debida a Tension	T	2643	0	0	25	9	17	81	63	306	829	485	828	
			M	631	0	0	15	3	7	34	22	89	168	93	200	
			F	2012	0	0	10	6	10	47	41	217	661	392	628	
2	G403	Epilepsia y Síndromes Epilepticos Idiopaticos Generaliza	T	2114	0	6	3	5	8	99	108	523	810	267	285	
			M	1069	0	2	2	0	3	56	55	284	377	135	155	
			F	1045	0	4	1	5	5	43	53	239	433	132	130	
3	G409	Epilepsia, Tipo no Especificado	T	1376	29	79	87	44	49	65	66	279	406	126	146	
			F	662	14	42	40	12	27	33	27	115	230	69	53	
			M	714	15	37	47	32	22	32	39	164	176	57	93	
4	R51X	Cefalea	T	1205	0	0	9	4	10	53	34	161	374	210	350	
			M	271	0	0	8	2	5	13	11	37	60	35	100	
			F	934	0	0	1	2	5	40	23	124	314	175	250	
5	G629	Polineuropatia, no Especificada	T	977	0	0	4	2	1	2	1	22	152	223	570	
			M	354	0	0	1	1	1	0	1	7	47	69	227	
			F	623	0	0	3	1	0	2	0	15	105	154	343	
6	G20X	Enfermedad de Parkinson	T	952	0	0	0	0	0	0	0	0	51	116	785	
			M	556	0	0	0	0	0	0	0	0	26	61	469	
			F	396	0	0	0	0	0	0	0	0	25	55	316	
7	I639	Infarto Cerebral, no Especificado	T	674	3	1	3	1	0	1	3	8	62	113	479	
			M	401	1	0	0	1	0	1	2	3	27	63	303	
			F	273	2	1	3	0	0	0	1	5	35	50	176	
8	M541	Radiculopatía	T	575	0	0	0	1	1	3	2	28	141	127	272	
			F	374	0	0	0	0	1	1	2	18	103	83	166	
			M	201	0	0	0	1	0	2	0	10	38	44	106	
9	G439	Migrana, no Especificada	T	563	0	0	15	17	36	23	21	98	189	87	77	
			M	85	0	0	8	12	15	4	1	13	12	4	16	
			F	478	0	0	7	5	21	19	20	85	177	83	61	
10	G560	Síndrome del Túnel Carpiano	T	493	0	0	0	0	0	0	1	17	164	155	156	
			M	80	0	0	0	0	0	0	0	5	17	12	46	
			F	413	0	0	0	0	0	0	1	12	147	143	110	
11	M542	Cervicalgia	T	269	0	0	0	0	0	3	2	16	43	65	139	
			F	203	0	0	0	0	0	2	1	13	35	48	104	
			M	66	0	0	0	0	0	1	1	3	8	17	35	
12	G510	Parálisis de Bell	T	267	0	2	1	3	1	5	4	27	84	51	89	
			F	177	0	2	0	3	0	2	2	17	57	39	55	
			M	90	0	0	1	0	1	3	2	10	27	12	34	
13	M545	Lumbago no Especificado	T	256	0	0	0	0	0	1	1	13	57	64	120	
			M	96	0	0	0	0	0	0	0	5	16	17	58	
			F	160	0	0	0	0	0	1	1	8	41	47	62	
14	I694	Secuelas de Enfermedad Cerebrovascular, no Especifica	T	176	0	0	0	0	0	1	1	5	17	30	122	
			M	104	0	0	0	0	0	0	1	2	5	21	75	
			F	72	0	0	0	0	0	1	0	3	12	9	47	
15	I64X	Accidente Vascular Encefálico Agudo, no Especificado	T	149	0	0	1	0	0	1	0	3	20	28	96	
			F	63	0	0	1	0	0	1	0	2	8	10	41	
			M	86	0	0	0	0	0	0	0	1	12	18	55	

Fuente: HIS Institucional – HMA

PRINCIPAL MORBILIDAD GENERAL SEGÚN EL CIE 10 POR SUBCATEGORÍA DIAGNÓSTICA
Departamento de Medicina, Servicio de Cardiología. Consulta Externa. Enero – Diciembre 2019

CIE 10	MORBILIDAD	Sexo	TOTAL	Grupo de Edad											
				<1 a	1-4 a	5-9 a	10-11 a	12-14 a	15-17 a	18-19 a	20-29 a	30-49 a	50-59 a	60a+	
	TOTAL GENERAL ...	T	10345	150	55	59	35	46	70	51	276	1,249	1,798	6,556	
		M	4097	70	26	36	21	20	26	16	88	381	644	2769	
		F	6248	80	29	23	14	26	44	35	188	868	1154	3787	
TOTAL 15 PRINCIPALES DIAGNÓSTICOS				499	44	45	22	33	43	35	204	1042	1652	6011	
1	I10X	Hipertension Esencial (Primaria)	T	6945	0	0	17	4	9	8	11	107	723	1285	4781
			M	2514	0	0	9	1	1	4	4	38	204	419	1834
			F	4431	0	0	8	3	8	4	7	69	519	866	2947
2	I259	Enfermedad Isquemica Cronica del Corazon, no Especificada	T	407	0	0	0	0	2	2	0	4	34	72	293
			F	174	0	0	0	0	1	2	0	2	16	32	121
			M	233	0	0	0	0	1	0	0	2	18	40	172
3	R074	Dolor en el Pecho, no Especificado	T	315	0	1	5	4	8	9	3	19	80	60	126
			M	119	0	1	2	2	4	6	2	7	28	20	47
			F	196	0	0	3	2	4	3	1	12	52	40	79
4	I509	Insuficiencia Cardiaca, no Especificada	T	306	2	1	0	0	0	1	0	5	29	33	235
			M	181	0	0	0	0	0	1	0	1	19	19	141
			F	125	2	1	0	0	0	0	0	4	10	14	94
5	I500	Insuficiencia Cardiaca Congestiva	T	183	0	0	0	1	0	0	0	3	20	32	127
			F	89	0	0	0	1	0	0	0	3	10	14	61
			M	94	0	0	0	0	0	0	0	0	10	18	66
6	I471	Taquicardia Supraventricular	T	152	0	0	2	0	0	5	12	22	43	29	39
			M	47	0	0	1	0	0	2	2	4	18	13	7
			F	105	0	0	1	0	0	3	10	18	25	16	32
7	R073	Otros dolores en el Pecho	T	148	0	1	0	1	3	3	2	11	27	30	70
			M	61	0	1	0	1	3	2	1	4	11	9	29
			F	87	0	0	0	0	0	1	1	7	16	21	41
8	Q211	Defecto del Tabique Auricular	T	113	50	21	6	5	1	1	1	7	11	6	4
			M	56	26	12	4	3	1	0	1	3	4	0	2
			F	57	24	9	2	2	0	1	0	4	7	6	2
9	I493	Despolarizacion Ventricular Prematura	T	106	0	0	0	1	2	3	1	6	20	7	66
			F	66	0	0	0	0	2	1	0	6	15	4	38
			M	40	0	0	0	1	0	2	1	0	5	3	28
10	I499	Arritmia Cardiaca, no Especificada	T	106	0	1	5	1	1	2	2	7	18	21	48
			M	41	0	0	4	1	0	1	0	3	3	6	23
			F	65	0	1	1	0	1	1	2	4	15	15	25
11	I491	Despolarizacion Auricular Prematura	T	91	0	0	2	1	2	1	1	7	12	14	51
			M	31	0	0	1	1	1	1	0	3	1	1	22
			F	60	0	0	1	0	1	0	1	4	11	13	29
12	I64X	Accidente Vascular Encefalico Agudo, no Especificado	T	73	1	0	0	0	1	0	0	0	8	13	50
			F	26	0	0	0	0	1	0	0	0	3	5	17
			M	47	1	0	0	0	0	0	0	0	5	8	33
13	I252	Infarto Antigo del Miocardio	T	59	0	0	0	0	0	0	0	0	0	15	44
			M	41	0	0	0	0	0	0	0	0	0	11	30
			F	18	0	0	0	0	0	0	0	0	0	4	14
14	Q210	Defecto del Tabique Ventricular	T	55	25	12	1	3	1	4	0	3	4	0	2
			F	30	11	6	0	2	1	3	0	2	4	0	1
			M	25	14	6	1	1	0	1	0	1	0	0	1
15	R011	Soplo Cardiaco, no Especificado	T	50	14	7	7	1	3	2	0	3	9	1	3
			M	24	9	3	4	0	1	1	0	1	4	0	1
			F	26	5	4	3	1	2	1	0	2	5	1	2

Fuente: HIS Institucional – HMA

PRINCIPAL MORBILIDAD GENERAL SEGÚN EL CIE 10 POR SUBCATEGORÍA DIAGNÓSTICA
Departamento de Medicina, Servicio de Nefrología. Consulta Externa. Enero – Diciembre 2019

N°	CIE 10	MORBILIDAD	Sexo	TOTAL	Grupo de Edad										
					<1 a	1-4 a	5-9 a	10-11 a	12-14 a	15-17 a	18-19 a	20-29 a	30-49 a	50-59 a	60a+
TOTAL GENERAL ...			T	10297	2	7	13	7	6	21	75	239	1,274	1,905	6,748
			M	4243	1	4	9	4	3	11	27	70	394	738	2982
			F	6054	1	3	4	3	3	10	48	169	880	1167	3766
TOTAL 15 PRINCIPALES DIAGNÓSTICOS				8837	-	3	9	4	4	17	35	166	972	1602	6025
1	I10X	Hipertension Esencial (Primaria)	T	1738	0	0	0	0	0	0	0	14	131	256	1337
			M	689	0	0	0	0	0	0	0	6	40	97	546
			F	1049	0	0	0	0	0	0	0	8	91	159	791
2	N185	Enfermedad renal crónica, estadio 5	T	1694	0	2	5	1	1	2	17	53	276	384	953
			F	924	0	1	2	0	0	2	11	27	163	236	482
			M	770	0	1	3	1	1	0	6	26	113	148	471
3	N183	Enfermedad renal crónica, estadio 3	T	1342	0	0	4	0	1	1	3	10	104	179	1040
			M	621	0	0	3	0	1	1	3	3	26	86	498
			F	721	0	0	1	0	0	0	0	7	78	93	542
4	N189	Enfermedad Renal Cronica, no Especificada	T	765	0	0	0	0	1	0	7	16	81	150	510
			F	403	0	0	0	0	1	0	4	9	43	80	266
			M	362	0	0	0	0	0	0	3	7	38	70	244
5	E149	Diabetes Mellitus, no Especificada, sin Mencion de Complicacion	T	735	0	1	0	1	0	0	0	2	57	161	513
			F	458	0	0	0	1	0	0	0	1	36	101	319
			M	277	0	1	0	0	0	0	0	1	21	60	194
6	N200	Calculo del Rinon	T	559	0	0	0	0	1	6	2	38	140	162	210
			F	421	0	0	0	0	1	4	2	36	107	129	142
			M	138	0	0	0	0	0	2	0	2	33	33	68
7	N184	Enfermedad renal crónica, estadio 4	T	465	0	0	0	0	0	1	0	7	28	71	358
			M	249	0	0	0	0	0	0	0	3	11	40	195
			F	216	0	0	0	0	0	1	0	4	17	31	163
8	N390	Infeccion de Vias Urinarias, Sitio no Especificado	T	398	0	0	0	2	0	7	4	11	60	65	249
			F	315	0	0	0	1	0	1	4	9	57	57	186
			M	83	0	0	0	1	0	6	0	2	3	8	63
9	D539	Anemia Nutricional, no Especificada	T	286	0	0	0	0	0	0	0	2	15	27	242
			F	178	0	0	0	0	0	0	0	2	15	15	146
			M	108	0	0	0	0	0	0	0	0	0	12	96
10	N182	Enfermedad renal crónica, estadio 2	T	253	0	0	0	0	0	0	1	0	16	22	214
			M	105	0	0	0	0	0	0	1	0	4	18	82
			F	148	0	0	0	0	0	0	0	0	12	4	132
11	E119	Diabetes Mellitus no Insulinodependiente, sin Mencion	T	204	0	0	0	0	0	0	0	2	19	39	144
			M	75	0	0	0	0	0	0	0	0	5	14	56
			F	129	0	0	0	0	0	0	0	2	14	25	88
12	E785	Hiperlipidemia no Especificada	T	111	0	0	0	0	0	0	1	7	15	30	58
			M	27	0	0	0	0	0	0	0	1	4	8	14
			F	84	0	0	0	0	0	0	1	6	11	22	44
13	N40X	Hiperplasia de la Prostata	T	99	0	0	0	0	0	0	0	0	2	14	83
			M	99	0	0	0	0	0	0	0	0	2	14	83
			F	0	0	0	0	0	0	0	0	0	0	0	0
14	E140	Diabetes Mellitus, no Especificada, con Coma	T	99	0	0	0	0	0	0	0	0	5	26	68
			F	55	0	0	0	0	0	0	0	0	1	14	40
			M	44	0	0	0	0	0	0	0	0	4	12	28
15	M545	Lumbago no Especificado	T	89	0	0	0	0	0	0	0	4	23	16	46
			M	26	0	0	0	0	0	0	0	1	3	3	19
			F	63	0	0	0	0	0	0	0	3	20	13	27

Fuente: HIS Institucional – HMA

PRINCIPAL MORBILIDAD GENERAL SEGÚN EL CIE 10 POR SUBCATEGORÍA DIAGNÓSTICA
Departamento de Medicina, Servicio de Medicina Interna. Consulta Externa. Enero – Diciembre 2019

N°	CIE 10	MORBILIDAD	Sexo	TOTAL	Grupo de Edad											
					<1 a	1-4 a	5-9 a	10-11 a	12-14 a	15-17 a	18-19 a	20-29 a	30-49 a	50-59 a	60a+	
TOTAL GENERAL ...			T	6931	-	-	-	-	-	-	225	179	987	2,463	1,939	1,138
			M	2107	0	0	0	0	0	85	70	360	718	543	331	
			F	4824	0	0	0	0	0	140	109	627	1745	1396	807	
TOTAL 15 PRINCIPALES DIAGNÓSTICOS				3842	-	-	-	-	-	90	70	464	1324	1171	723	
1	M545	Lumbago no Especificado	T	514	0	0	0	0	0	0	8	3	49	200	160	94
			M	142	0	0	0	0	0	1	2	13	62	41	23	
			F	372	0	0	0	0	0	7	1	36	138	119	71	
2	I10X	Hipertension Esencial (Primaria)	T	497	0	0	0	0	0	2	0	8	88	192	207	
			M	144	0	0	0	0	0	0	0	1	32	64	47	
			F	353	0	0	0	0	0	2	0	7	56	128	160	
3	E149	Diabetes Mellitus, no Especificada, sin Mencion de Complicacion	T	458	0	0	0	0	0	0	3	10	115	209	121	
			F	346	0	0	0	0	0	0	3	5	84	162	92	
			M	112	0	0	0	0	0	0	0	5	31	47	29	
4	N390	Infeccion de Vías Urinarias, Sitio no Especificado	T	443	0	0	0	0	0	13	7	92	197	87	47	
			F	374	0	0	0	0	0	7	6	73	169	76	43	
			M	69	0	0	0	0	0	6	1	19	28	11	4	
5	K297	Gastritis, no Especificada	T	412	0	0	0	0	0	20	23	76	177	72	44	
			M	123	0	0	0	0	0	6	10	26	44	26	11	
			F	289	0	0	0	0	0	14	13	50	133	46	33	
6	E785	Hiperlipidemia no Especificada	T	225	0	0	0	0	0	0	0	8	83	97	37	
			M	74	0	0	0	0	0	0	0	5	36	21	12	
			F	151	0	0	0	0	0	0	0	3	47	76	25	
7	D649	Anemia de Tipo no Especificado	T	224	0	0	0	0	0	12	7	85	88	19	13	
			M	25	0	0	0	0	0	1	0	11	3	6	4	
			F	199	0	0	0	0	0	11	7	74	85	13	9	
8	E669	Obesidad	T	196	0	0	0	0	0	7	4	29	93	47	16	
			M	60	0	0	0	0	0	2	0	13	30	11	4	
			F	136	0	0	0	0	0	5	4	16	63	36	12	
9	E119	Diabetes Mellitus no Insulinodependiente, sin Mencion de	T	173	0	0	0	0	0	1	0	5	31	81	55	
			M	50	0	0	0	0	0	1	0	1	7	21	20	
			F	123	0	0	0	0	0	0	0	4	24	60	35	
10	R51X	Cefalea	T	140	0	0	0	0	0	8	13	32	53	20	14	
			M	38	0	0	0	0	0	4	5	12	12	2	3	
			F	102	0	0	0	0	0	4	8	20	41	18	11	
11	F412	Trastorno Mixto de Ansiedad y depresion	T	132	0	0	0	0	0	5	1	16	52	44	14	
			F	103	0	0	0	0	0	4	1	12	37	38	11	
			M	29	0	0	0	0	0	1	0	4	15	6	3	
12	E039	Hipotiroidismo Adquirido por Deficiencia de Yodo	T	116	0	0	0	0	0	0	2	15	38	44	17	
			F	105	0	0	0	0	0	0	2	13	35	42	13	
			M	11	0	0	0	0	0	0	0	2	3	2	4	
13	R104	Otros dolores Abdominales y los no Especificados	T	111	0	0	0	0	0	4	3	21	42	30	11	
			M	30	0	0	0	0	0	1	1	9	12	3	4	
			F	81	0	0	0	0	0	3	2	12	30	27	7	
14	J029	Faringitis Aguda, no Especificada	T	110	0	0	0	0	0	10	4	17	41	27	11	
			M	32	0	0	0	0	0	5	1	9	10	4	3	
			F	78	0	0	0	0	0	5	3	8	31	23	8	
15	M199	Artrosis, no Especificada	T	91	0	0	0	0	0	0	0	1	26	42	22	
			M	13	0	0	0	0	0	0	0	1	3	7	2	
			F	78	0	0	0	0	0	0	0	0	23	35	20	

Fuente: HIS Institucional – HMA

PRINCIPAL MORBILIDAD GENERAL SEGÚN EL CIE 10 POR SUBCATEGORÍA DIAGNÓSTICA
Departamento de Medicina, Servicio de Psiquiatría. Consulta Externa. Enero – Diciembre 2019

N°	CIE 10	MORBILIDAD	Sexo	TOTAL	Grupo de Edad										
					<1 a	1-4 a	5-9 a	10-11 a	12-14 a	15-17 a	18-19 a	20-29 a	30-49 a	50-59 a	60a+
TOTAL GENERAL ...			T	7451	-	40	207	129	218	267	237	1,273	2,361	1,204	1,515
			M	3121	0	30	158	97	115	120	141	664	970	384	442
			F	4330	0	10	49	32	103	147	96	609	1391	820	1073
TOTAL 15 PRINCIPALES DIAGNÓSTICOS				4962	-	7	92	64	108	150	141	874	1709	844	973
1	F200	Esquizofrenia Paranoide	T	1024	0	0	4	2	4	16	19	178	480	178	143
			M	558	0	0	2	2	1	9	16	121	261	78	68
			F	466	0	0	2	0	3	7	3	57	219	100	75
2	F412	Trastorno Mixto de Ansiedad y depresion	T	552	0	1	1	1	1	2	4	28	173	145	196
			F	422	0	0	0	0	2	4	16	127	121	121	152
			M	130	0	1	1	1	0	0	12	46	24	24	44
3	F331	Trastorno Depresivo Recurrente, Episodio Moderado Presente	T	507	0	0	0	1	0	9	2	30	124	125	216
			M	83	0	0	0	0	1	1	5	21	11	11	44
			F	424	0	0	0	0	0	8	1	25	103	114	172
4	F411	Trastorno de Ansiedad Generalizada	T	419	0	0	5	0	1	7	6	77	178	78	67
			F	239	0	0	1	0	1	6	2	34	101	48	46
			M	180	0	0	4	0	0	1	4	43	77	30	21
5	F251	Trastorno Esquizoafectivo de Tipo depresivo	T	377	0	0	0	0	0	8	13	46	128	96	86
			M	111	0	0	0	0	0	2	7	21	43	19	19
			F	266	0	0	0	0	0	6	6	25	85	77	67
6	F603	Trastorno de la Personalidad Emocionalmente Inestable	T	315	0	0	0	0	3	16	22	92	128	40	14
			M	34	0	0	0	0	0	0	3	16	9	5	1
			F	281	0	0	0	0	3	16	19	76	119	35	13
7	F09X	Trastorno Mental Organico o Sintomatico sin Especificacion	T	272	0	1	5	5	7	10	6	59	99	29	51
			F	110	0	0	1	1	4	5	1	15	35	17	31
			M	162	0	1	4	4	3	5	5	44	64	12	20
8	F609	Trastorno de la Personalidad sin Especificacion.	T	269	0	0	0	0	2	24	21	94	76	29	23
			F	165	0	0	0	0	1	14	9	49	50	22	20
			M	104	0	0	0	0	1	10	12	45	26	7	3
9	F711	Retraso Mental Moderado, Deterioro del Comportamiento	T	225	0	1	14	14	15	18	7	64	72	10	10
			M	115	0	0	10	10	8	8	5	29	34	5	6
			F	110	0	1	4	4	7	10	2	35	38	5	4
10	F321	Episodio Depresivo Moderado	T	202	0	1	0	0	4	0	7	16	44	50	80
			M	47	0	0	0	0	0	0	4	4	15	11	13
			F	155	0	1	0	0	4	0	3	12	29	39	67
11	F719	Retraso Mental Moderado por Deterioro del Comportamiento de	T	188	0	0	15	7	12	13	9	51	64	10	7
			M	101	0	0	10	3	7	4	8	30	32	6	1
			F	87	0	0	5	4	5	9	1	21	32	4	6
12	F069	Trastorno Mental no Especificado debido a Lesion y disfuncion	T	182	0	1	2	0	2	0	3	49	60	18	47
			F	72	0	0	0	0	0	0	1	21	21	5	24
			M	110	0	1	2	0	2	0	2	28	39	13	23
13	F068	Otros Trastornos Mentales Especificados debidos a Lesion y	T	150	0	0	1	1	0	1	3	34	55	29	26
			F	63	0	0	0	1	0	1	1	14	25	6	15
			M	87	0	0	1	0	0	0	2	20	30	23	11
14	F701	Retraso Mental Leve, Deterioro del Comportamiento Significativo,	T	150	0	0	12	14	19	13	13	43	26	5	5
			F	62	0	0	2	3	11	4	5	18	16	2	1
			M	88	0	0	10	11	8	9	8	25	10	3	4
15	F341	Distimia	T	130	0	0	0	0	0	0	0	5	38	40	47
			F	119	0	0	0	0	0	0	0	4	38	39	38
			M	11	0	0	0	0	0	0	0	1	0	1	9

Fuente: HIS Institucional – HMA

PRINCIPAL MORBILIDAD GENERAL SEGÚN EL CIE 10 POR SUBCATEGORÍA DIAGNÓSTICA
Departamento de Medicina, Servicio de Endocrinología. Consulta Externa. Enero – Diciembre 2019

N°	CIE 10	MORBILIDAD	Sexo	TOTAL	Grupo de Edad											
					<1 a	1-4 a	5-9 a	10-11 a	12-14 a	15-17 a	18-19 a	20-29 a	30-49 a	50-59 a	60a+	
TOTAL GENERAL ...			T	5039	1	14	12	6	11	41	49	301	1,134	1,336	2,134	
			M	1655	0	7	7	2	4	18	11	55	322	473	756	
			F	3384	1	7	5	4	7	23	38	246	812	863	1378	
TOTAL 15 PRINCIPALES DIAGNÓSTICOS					4689	-	14	8	6	10	34	42	254	1025	1268	2028
1	E149	Diabetes Mellitus, no Especificada, sin Mencion de Complicacion	T	1724	0	8	2	2	2	3	3	26	284	517	877	
			M	683	0	4	1	0	0	3	2	10	104	224	335	
			F	1041	0	4	1	2	2	0	1	16	180	293	542	
2	E119	Diabetes Mellitus no Insulinodependiente, sin Mencion de Complicacion	T	901	0	2	3	1	2	1	4	16	174	235	463	
			M	381	0	0	2	0	1	0	1	6	81	93	197	
			F	520	0	2	1	1	1	1	3	10	93	142	266	
3	E039	Hipotiroidismo Adquirido por Deficiencia de Yodo	T	893	0	1	0	1	0	17	16	81	233	222	322	
			M	116	0	0	0	1	0	6	2	15	18	26	48	
			F	777	0	1	0	0	0	11	14	66	215	196	274	
4	E145	Diabetes Mellitus, no Especificada, con Complicaciones Circulatorias Perifericas	T	318	0	2	1	0	0	0	0	2	72	94	147	
			M	234	0	2	0	0	0	0	0	2	61	79	90	
			F	84	0	0	1	0	0	0	0	0	11	15	57	
5	E669	Obesidad	T	175	0	0	1	1	0	5	4	24	66	46	28	
			M	28	0	0	0	1	0	3	0	4	10	5	5	
			F	147	0	0	1	0	0	2	4	20	56	41	23	
6	E785	Hiperlipidemia no Especificada	T	121	0	0	0	1	0	0	0	6	22	44	48	
			M	25	0	0	0	0	0	0	0	2	7	5	11	
			F	96	0	0	0	1	0	0	0	4	15	39	37	
7	R730	Anormalidades en la Prueba de Tolerancia a la Glucosa	T	108	0	0	0	0	1	0	0	8	24	29	46	
			F	86	0	0	0	0	0	0	0	8	20	25	33	
			M	22	0	0	0	0	1	0	0	0	4	4	13	
8	E059	Tirotoxicosis, Hipertiroidismo sin Especificacion	T	92	0	0	0	0	0	2	4	20	34	18	14	
			F	66	0	0	0	0	0	1	0	14	26	14	11	
			M	26	0	0	0	0	0	1	4	6	8	4	3	
9	O244	Diabetes Mellitus que se Origina con el Embarazo	T	80	0	0	0	0	0	1	8	36	35	0	0	
			F	80	0	0	0	0	0	1	8	36	35	0	0	
10	E000	Síndrome Congenito de Deficiencia de Yodo, Tipo Neurologico	T	78	0	0	0	0	3	3	1	10	24	17	20	
			M	18	0	0	0	0	1	2	0	1	4	1	9	
			F	60	0	0	0	0	2	1	1	9	20	16	11	
11	E049	Bocio no Especificado	T	47	0	0	0	0	0	1	0	9	22	5	10	
			M	3	0	0	0	0	0	0	0	2	0	1	0	
			F	44	0	0	0	0	0	1	0	7	22	4	10	
12	E02X	Hipotiroidismo Subclínico por Deficiencia de Yodo	T	42	0	0	0	0	1	0	0	6	13	12	10	
			M	5	0	0	0	0	0	0	0	1	2	1	1	
			F	37	0	0	0	0	1	0	0	5	11	11	9	
13	L97X	Úlcera de Miembro Inferior, no Clasificada en otra parte	T	40	0	0	0	0	0	0	0	0	1	13	26	
			F	17	0	0	0	0	0	0	0	0	1	3	13	
			M	23	0	0	0	0	0	0	0	0	0	10	13	
14	E660	Sobrepeso	T	37	0	0	1	0	1	1	2	8	10	6	8	
			F	30	0	0	0	0	1	1	2	8	7	5	6	
			M	7	0	0	1	0	0	0	0	0	3	1	2	
15	E041	Nódulo Tiroideo Solitario no Tóxico	T	33	0	1	0	0	0	0	0	2	11	10	9	
			M	1	0	1	0	0	0	0	0	0	0	0	0	
			F	32	0	0	0	0	0	0	0	2	11	10	9	

Fuente: HIS Institucional – HMA

PRINCIPAL MORBILIDAD GENERAL SEGÚN EL CIE 10 POR SUBCATEGORÍA DIAGNÓSTICA
Departamento de Medicina, Servicio de Hematología. Consulta Externa. Enero – Diciembre 2019

N°	CIE 10	MORBILIDAD	Sexo	TOTAL	Grupo de Edad										
					<1 a	1-4 a	5-9 a	10-11 a	12-14 a	15-17 a	18-19 a	20-29 a	30-49 a	50-59 a	60a+
TOTAL GENERAL ...			T	2174	44	55	12	9	21	55	33	196	607	353	789
			M	696	33	35	7	2	13	19	10	51	130	98	298
			F	1478	11	20	5	7	8	36	23	145	477	255	491
TOTAL 15 PRINCIPALES DIAGNÓSTICOS				1564	36	46	8	4	16	46	26	126	476	240	540
1	D509	Anemia por deficiencia de Hierro sin Especificacion	T	714	18	32	2	0	10	25	15	60	269	92	191
			F	540	4	11	0	0	6	22	12	48	241	75	121
			M	174	14	21	2	0	4	3	3	12	28	17	70
2	D693	Pupura Trombocitopenica Idiopatica	T	150	0	2	4	3	0	7	4	17	43	37	33
			F	115	0	1	1	1	0	0	3	13	34	35	27
			M	35	0	1	3	2	0	7	1	4	9	2	6
3	D508	Otras Anemias por deficiencia de Hierro	T	112	7	1	0	1	0	4	2	17	40	16	24
			M	29	6	1	0	0	0	0	0	3	4	4	11
			F	83	1	0	0	1	0	4	2	14	36	12	13
4	D519	Anemia por deficiencia de Vitamina B 12, sin otra Especificacion	T	85	0	1	0	0	0	1	1	2	13	13	54
			M	26	0	0	0	0	0	1	0	0	3	3	19
			F	59	0	1	0	0	0	0	1	1	2	10	10
5	D539	Anemia Nutricional, no Especificada	T	75	3	2	0	0	1	1	1	4	17	4	42
			M	33	3	2	0	0	1	0	0	0	7	1	19
			F	42	0	0	0	0	0	1	1	4	10	3	23
6	D638	Anemia en otras Enfermedades Cronicas Clasificadas en otra parte	T	69	0	1	0	0	0	2	0	2	17	8	39
			M	32	0	1	0	0	0	2	0	1	8	1	19
			F	37	0	0	0	0	0	0	0	1	9	7	20
7	D500	Anemia por deficiencia de Hierro Secundaria a Perdida de Sangre (Cronica)	T	52	1	1	0	0	1	5	0	1	18	8	17
			F	39	0	1	0	0	1	4	0	1	18	6	8
			M	13	1	0	0	0	0	1	0	0	0	2	9
8	D696	Trombocitopenia no Especificada	T	51	2	2	0	0	0	0	0	10	13	10	14
			F	35	1	0	0	0	0	0	0	8	9	8	9
			M	16	1	2	0	0	0	0	0	2	4	2	5
9	D728	Otros Trastornos Especificados de los Leucocitos	T	48	1	2	2	0	1	0	1	2	9	14	16
			F	36	1	0	2	0	0	0	0	1	6	13	13
			M	12	0	2	0	0	1	0	1	1	3	1	3
10	I802	Flebitis y Tromboflebitis de otros Vasos Profundos de los Miembros Inferiores	T	40	0	0	0	0	0	0	0	2	9	12	17
			M	15	0	0	0	0	0	0	0	2	2	7	4
			F	25	0	0	0	0	0	0	0	0	7	5	13
11	D751	Policitemia Secundaria	T	37	0	0	0	0	1	0	2	0	6	5	23
			F	9	0	0	0	0	0	0	0	0	1	1	7
			M	28	0	0	0	0	1	0	2	0	5	4	16
12	D695	Tombocitopenia Secundaria	T	35	1	2	0	0	1	1	0	4	8	4	14
			M	13	1	1	0	0	1	1	0	1	2	0	6
			F	22	0	1	0	0	0	0	0	3	6	4	8
13	D70X	Agranulocitosis	T	33	1	0	0	0	1	0	0	3	2	8	18
			M	5	1	0	0	0	1	0	0	0	1	1	1
			F	28	0	0	0	0	0	0	0	3	1	7	17
14	D513	Otras Anemias por deficiencia dietetica de Vitamina B12	T	32	2	0	0	0	0	0	0	1	8	5	16
			F	22	2	0	0	0	0	0	0	1	7	2	10
			M	10	0	0	0	0	0	0	0	0	1	3	6
15	D758	Otras Enfermedades Especificadas de la Sangre y de los Organos Hemayopodemicos	T	31	0	0	0	0	0	0	0	1	4	4	22
			F	20	0	0	0	0	0	0	0	1	1	2	16
			M	11	0	0	0	0	0	0	0	0	3	2	6

Fuente: HIS Institucional – HMA

PRINCIPAL MORBILIDAD GENERAL SEGÚN EL CIE 10 POR SUBCATEGORÍA DIAGNÓSTICA
Departamento de Medicina, Servicio de Dermatología. Consulta Externa. Enero – Diciembre 2019

N°	CIE 10	MORBILIDAD	Sexo	TOTAL	Grupo de Edad										
					<1 a	1-4 a	5-9 a	10-11 a	12-14 a	15-17 a	18-19 a	20-29 a	30-49 a	50-59 a	60a+
TOTAL GENERAL ...			T	5906	195	296	228	103	183	265	189	613	1,273	972	1,590
			M	2380	92	155	118	53	96	135	89	219	390	350	683
			F	3526	103	141	110	50	87	130	100	394	882	622	907
TOTAL 15 PRINCIPALES DIAGNÓSTICOS				3116	69	87	109	53	91	139	111	317	692	576	872
1	B351	Tina de las Unas	T	672	1	8	10	4	8	11	9	23	158	163	277
			M	246	0	4	5	1	6	5	6	11	59	41	108
			F	426	1	4	5	3	2	6	3	12	99	122	169
2	B07X	Verrugas Viricas	T	387	0	9	43	28	21	24	16	54	91	45	56
			F	188	0	5	14	13	6	6	3	27	54	35	25
			M	199	0	4	29	15	15	18	13	27	37	10	31
3	B86X	Escabiosis	T	260	35	22	14	5	10	16	11	31	46	28	42
			M	114	19	19	5	2	4	2	5	14	14	9	21
			F	146	16	3	9	3	6	14	6	17	32	19	21
4	L80X	Vitiligo	T	191	3	3	12	1	12	6	3	9	53	39	50
			F	120	3	3	6	0	3	3	2	5	38	25	32
			M	71	0	0	6	1	9	3	1	4	15	14	18
7	L709	Acne no Especificado	T	190	0	0	1	0	15	52	35	66	19	1	1
			F	111	0	0	1	0	10	22	14	50	13	1	0
			M	79	0	0	0	0	5	30	21	16	6	0	1
5	L82X	Queratosis Seborreica	T	190	0	0	1	0	1	5	0	7	26	37	113
			F	113	0	0	0	0	1	2	0	4	17	21	68
			M	77	0	0	1	0	0	3	0	3	9	16	45
6	L409	Psoriasis, no Especificada	T	185	0	2	2	1	1	0	2	13	43	63	58
			M	108	0	0	0	0	1	0	0	4	25	42	36
			F	77	0	2	2	1	0	0	2	9	18	21	22
7	L719	Rosacea, no Especificada	T	177	1	0	1	3	3	3	11	32	55	29	39
			M	51	0	0	1	2	0	1	2	1	10	19	15
			F	126	1	0	0	1	3	2	9	31	45	10	24
9	D239	Tumor Benigno de la Piel, Sitio no Especificado	T	163	2	8	9	1	2	3	2	5	51	40	40
			F	108	2	4	7	1	0	2	1	5	38	25	23
			M	55	0	4	2	0	2	1	1	0	13	15	17
10	L219	Dermatitis Seborreica, no Especificada	T	136	10	2	1	3	11	5	9	20	33	17	25
			F	74	6	2	1	2	7	2	5	7	22	12	8
			M	62	4	0	0	1	4	3	4	13	11	5	17
11	L400	Psoriasis Vulgar	T	136	0	0	2	0	0	0	1	4	32	51	46
			F	51	0	0	0	0	0	0	1	0	18	13	19
			M	85	0	0	2	0	0	0	0	4	14	38	27
12	L509	Urticaria, no Especificada	T	119	1	4	2	1	1	3	4	18	25	20	40
			F	84	1	1	2	1	0	2	4	11	22	14	26
			M	35	0	3	0	0	1	1	0	7	3	6	14
13	L209	Dermatitis Atopica, no Especificada	T	104	15	22	7	3	3	5	1	15	10	4	19
			F	55	5	10	3	0	1	3	1	11	8	4	9
			M	49	10	12	4	3	2	2	0	4	2	0	10
14	L503	Urticaria dermatografica	T	103	1	3	0	1	0	3	2	12	29	16	36
			F	55	0	0	0	0	0	0	1	9	21	11	13
			M	48	1	3	0	1	0	3	1	3	8	5	23
15	B353	Tina del Pie [Tinea Pedis]	T	103	0	4	4	2	3	3	5	8	21	23	30
			M	37	0	2	1	0	1	2	1	0	9	7	14
			F	66	0	2	3	2	2	1	4	8	12	16	16

Fuente: HIS Institucional – HMA

PRINCIPAL MORBILIDAD GENERAL SEGÚN EL CIE 10 POR SUBCATEGORÍA DIAGNÓSTICA
Departamento de Medicina, Servicio de Neumología. Consulta Externa. Enero – Diciembre 2019

N°	CIE 10	MORBILIDAD	Sexo	TOTAL	Grupo de Edad											
					<1 a	1-4 a	5-9 a	10-11 a	12-14 a	15-17 a	18-19 a	20-29 a	30-49 a	50-59 a	60a+	
TOTAL GENERAL ...			T	3629	-	9	4	4	3	36	64	328	749	627	1,805	
			M	1464	0	7	2	2	1	21	35	158	246	221	771	
			F	2165	0	2	2	2	2	15	29	170	503	406	1034	
TOTAL 15 PRINCIPALES DIAGNÓSTICOS					3083	-	7	2	4	3	29	54	268	631	545	1540
1	B909	Secuelas de Tuberculosis Respiratoria y de Tuberculosis no Especificada	T	763	0	2	0	1	0	2	1	20	128	168	441	
			M	334	0	2	0	0	0	1	8	46	64	213		
			F	429	0	0	0	1	0	2	0	12	82	104	228	
2	J459	Asma no Especificado. Asma de Aparicion Tardia. Bronquitis Asmatica/Sob	T	543	0	0	1	0	1	6	9	41	150	86	249	
			M	151	0	0	1	0	0	3	2	22	17	23	83	
			F	392	0	0	0	0	1	3	7	19	133	63	166	
3	J841	Otras Enfermedades Pulmonares Intersticiales con Fibrosis	T	317	0	0	0	0	0	0	1	8	12	48	248	
			M	125	0	0	0	0	0	0	0	2	4	24	95	
			F	192	0	0	0	0	0	0	1	6	8	24	153	
4	J984	Otros Trastornos del Pulmon	T	230	0	0	0	0	0	3	2	15	47	47	116	
			M	86	0	0	0	0	1	2	8	18	16	41		
			F	144	0	0	0	0	2	0	7	29	31	75		
5	A162	Tuberculosis del Pulmon, sin Mencion de Confirmacion Bacteriologica o	T	163	0	0	0	0	0	3	13	43	51	22	31	
			F	87	0	0	0	0	0	5	21	30	15	16		
			M	76	0	0	0	0	0	3	8	22	21	7	15	
6	J47X	Bronquiectasia	T	143	0	0	0	0	0	1	0	9	24	26	83	
			M	46	0	0	0	0	1	0	3	10	7	25		
			F	97	0	0	0	0	0	0	0	6	14	19	58	
7	R761	Reaccion Anormal a la Prueba con Tuberculina	T	139	0	3	0	1	0	0	1	11	55	40	28	
			F	103	0	0	0	1	0	0	0	9	39	32	22	
			M	36	0	3	0	0	0	1	2	16	8	6		
8	J40X	Bronquitis, no Especificada como Aguda o Cronica	T	135	0	0	1	1	0	0	4	5	21	23	80	
			M	47	0	0	0	1	0	0	2	7	9	28		
			F	88	0	0	1	0	0	4	3	14	14	52		
9	A150	TBC Pulmonar Bk (+)	T	133	0	0	0	1	2	6	6	32	56	15	15	
			M	78	0	0	0	1	1	4	3	18	31	8	12	
			F	55	0	0	0	0	1	2	3	14	25	7	3	
10	J90X	Pleuresia no Tuberculosa	T	129	0	1	0	0	0	3	8	34	34	19	30	
			F	55	0	0	0	0	1	1	17	16	7	13		
			M	74	0	1	0	0	2	7	17	18	12	17		
11	J849	Enfermedad Pulmonar Intersticial, no Especificada	T	108	0	0	0	0	0	0	0	0	6	15	87	
			F	68	0	0	0	0	0	0	0	0	6	10	52	
			M	40	0	0	0	0	0	0	0	0	0	5	35	
12	J449	Enfermedad Pulmonar Obstructiva Cronica, no Especificada	T	108	0	1	0	0	0	0	0	1	4	15	87	
			M	52	0	1	0	0	0	0	1	2	4	44		
			F	56	0	0	0	0	0	0	0	2	11	43		
13	A165	Pleuresia Tuberculosa, sin Mencion de Confirmacion Bacteriologica o	T	79	0	0	0	0	0	1	4	40	14	8	12	
			F	31	0	0	0	0	0	1	15	7	4	4		
			M	48	0	0	0	0	1	3	25	7	4	8		
14	J304	Rinitis Alergica, no Especificada	T	47	0	0	0	0	0	2	4	4	13	6	18	
			M	15	0	0	0	0	1	1	1	4	1	7		
			F	32	0	0	0	0	1	3	3	9	5	11		
15	R042	Hemoptisis	T	46	0	0	0	0	0	2	1	5	16	7	15	
			F	24	0	0	0	0	0	1	2	11	5	5		
			M	22	0	0	0	0	2	0	3	5	2	10		

Fuente: HIS Institucional – HMA

PRINCIPAL MORBILIDAD GENERAL SEGÚN EL CIE 10 POR SUBCATEGORÍA DIAGNÓSTICA

Departamento de Medicina, Servicio de Medicina Alternativa y Complementaria. Consulta Externa. Enero – Diciembre 2019

N°	CIE 10	MORBILIDAD	Sexo	TOTAL	Grupo de Edad										
					<1 a	1-4 a	5-9 a	10-11 a	12-14 a	15-17 a	18-19 a	20-29 a	30-49 a	50-59 a	60a+
TOTAL GENERAL ...			T	596	2	24	7	5	10	8	9	43	112	150	226
			M	159	1	14	5	2	5	8	5	12	25	27	55
			F	437	1	10	2	3	5	0	4	31	87	123	171
TOTAL 15 PRINCIPALES DIAGNÓSTICOS				357	-	3	2	3	7	6	6	24	61	100	145
1	F329	Episodio Depresivo, no Especificado	T	65	0	0	0	1	0	3	2	8	17	15	19
			F	50	0	0	0	1	0	0	2	5	14	15	13
			M	15	0	0	0	0	0	3	0	3	3	0	6
2	K021	Caries de la dentina	T	64	0	1	0	0	0	0	0	4	15	16	28
			M	13	0	1	0	0	0	0	1	2	2	7	
			F	51	0	0	0	0	0	0	3	13	14	21	
3	I10X	Hipertension Esencial (Primaria)	T	51	0	0	0	0	0	0	0	2	5	24	20
			M	11	0	0	0	0	0	0	1	1	7	2	
			F	40	0	0	0	0	0	0	1	4	17	18	
4	K051	Gingivitis Cronica	T	44	0	0	0	0	1	0	1	2	9	8	23
			M	10	0	0	0	0	0	1	1	2	0	6	
			F	34	0	0	0	0	1	0	0	1	7	8	17
5	M544	Lumbago con Ciatica	T	16	0	0	0	0	0	0	0	0	1	3	12
			F	14	0	0	0	0	0	0	0	0	1	3	10
			M	2	0	0	0	0	0	0	0	0	0	0	2
6	K053	Periodontitis Cronica	T	15	0	1	0	0	0	0	0	0	0	5	9
			M	5	0	1	0	0	0	0	0	0	0	2	2
			F	10	0	0	0	0	0	0	0	0	0	3	7
7	K083	Raiz dental Retenida	T	14	0	0	0	0	0	0	0	0	0	5	9
			F	8	0	0	0	0	0	0	0	0	0	3	5
			M	6	0	0	0	0	0	0	0	0	0	2	4
8	F412	Trastorno Mixto de Ansiedad y depresion	T	14	0	1	0	0	0	0	0	0	1	8	4
			M	1	0	1	0	0	0	0	0	0	0	0	0
			F	13	0	0	0	0	0	0	0	0	1	8	4
9	K020	Caries Limitada al Esmalte	T	13	0	0	0	0	0	0	1	3	6	2	1
			M	1	0	0	0	0	0	1	0	0	0	0	
			F	12	0	0	0	0	0	0	3	6	2	1	
10	F419	Trastorno de Ansiedad, no Especificado	T	12	0	0	0	0	2	0	1	1	3	5	0
			F	7	0	0	0	0	1	0	0	2	4	0	
			M	5	0	0	0	0	1	0	1	1	1	0	
11	F919	Trastorno de la Conducta, no Especificado	T	10	0	0	2	0	4	3	0	1	0	0	0
			F	3	0	0	1	0	1	0	0	1	0	0	
			M	7	0	0	1	0	3	3	0	0	0	0	
12	M791	Mialgia	T	10	0	0	0	0	0	0	0	1	1	3	5
			F	9	0	0	0	0	0	0	0	0	1	3	5
			M	1	0	0	0	0	0	0	0	1	0	0	
13	E669	Obesidad	T	10	0	0	0	2	0	0	1	1	1	2	3
			M	3	0	0	0	1	0	0	1	0	0	0	
			F	7	0	0	0	1	0	0	0	1	1	2	
14	M791	Mialgia	T	10	0	0	0	0	0	0	0	1	1	3	5
			M	1	0	0	0	0	0	0	1	0	0	0	
			F	9	0	0	0	0	0	0	0	0	1	3	5
15	M758	Otras Lesiones del Hombro	T	9	0	0	0	0	0	0	0	0	1	1	7
			F	7	0	0	0	0	0	0	0	0	1	1	5
			M	2	0	0	0	0	0	0	0	0	0	0	2

Fuente: HIS Institucional – HMA

PRINCIPAL MORBILIDAD GENERAL SEGÚN EL CIE 10 POR SUBCATEGORÍA DIAGNÓSTICA
Departamento de Medicina, Servicio Programa de Control de Tuberculosis. Consulta Externa. Enero – Diciembre 2019

N°	CIE 10	MORBILIDAD	Sexo	TOTAL	Grupo de Edad										
					<1 a	1-4 a	5-9 a	10-11 a	12-14 a	15-17 a	18-19 a	20-29 a	30-49 a	50-59 a	60a+
TOTAL GENERAL ...			T	1001	-	5	1	1	2	39	41	276	342	134	160
			M	536	0	1	0	0	2	23	19	158	164	77	92
			F	465	0	4	1	1	0	16	22	118	178	57	68
TOTAL 15 PRINCIPALES DIAGNÓSTICOS				929	-	5	-	1	2	35	40	265	315	126	140
1	A162	Tuberculosis del Pulmon, sin Mencion de Confirmacion Bacteriologica o Histologica	T	509	0	1	0	1	1	22	25	162	158	68	71
			M	286	0	0	0	0	1	13	12	92	85	38	45
			F	223	0	1	0	1	0	9	13	70	73	30	26
2	A150	TBC Pulmonar Bk (+)	T	151	0	2	0	0	1	3	8	41	54	20	22
			F	66	0	1	0	0	0	1	4	12	26	7	15
			M	85	0	1	0	0	1	2	4	29	28	13	7
3	A165	Pleuresia Tuberculosa, sin Mencion de Confirmacion Bacteriologica o Histologica	T	60	0	0	0	0	0	4	3	23	17	5	8
			F	20	0	0	0	0	0	1	3	9	6	1	0
			M	40	0	0	0	0	0	3	0	14	11	4	8
4	A169	TBC Respiratoria no Especificada / TBC Pulmonar sin Baciloscopia	T	47	0	0	0	0	0	2	1	9	13	10	12
			M	20	0	0	0	0	0	1	1	4	5	5	4
			F	27	0	0	0	0	0	1	0	5	8	5	8
5	A188	Tuberculosis de otros Organos Especificados	T	37	0	0	0	0	0	0	0	10	25	0	2
			F	36	0	0	0	0	0	0	0	10	24	0	2
			M	1	0	0	0	0	0	0	0	0	1	0	0
6	J984	Otros Trastornos del Pulmon	T	22	0	0	0	0	0	0	1	1	7	6	7
			F	13	0	0	0	0	0	0	0	0	3	5	5
			M	9	0	0	0	0	0	0	1	1	4	1	2
7	B909	Secuelas de Tuberculosis Respiratoria y de Tuberculosis no Especificada	T	20	0	0	0	0	0	0	0	4	5	6	5
			M	8	0	0	0	0	0	0	0	0	2	3	3
			F	12	0	0	0	0	0	0	0	4	3	3	2
8	A182	Linfadenopatía Periférica Tuberculosa	T	17	0	0	0	0	0	2	2	2	4	3	4
			M	9	0	0	0	0	0	1	1	0	2	1	4
			F	8	0	0	0	0	0	1	1	2	2	2	0
9	J90X	Pleuresia no Tuberculosa	T	14	0	0	0	0	0	1	0	3	7	1	2
			F	9	0	0	0	0	0	1	0	2	5	0	1
			M	5	0	0	0	0	0	0	0	1	2	1	1
10	A181	Tuberculosis del Aparato Genitourinario	T	11	0	1	0	0	0	0	0	1	3	1	5
			M	6	0	0	0	0	0	0	0	1	1	1	3
			F	5	0	1	0	0	0	0	0	0	2	0	2
11	A180	Tuberculosis de Huesos y Articulaciones	T	11	0	0	0	0	0	0	0	4	5	1	1
			F	6	0	0	0	0	0	0	0	1	4	0	1
			M	5	0	0	0	0	0	0	0	3	1	1	0
12	A168	Otras Tuberculosis Respiratorias, sin Mencion de Confirmacion	T	11	0	0	0	0	0	0	0	2	6	3	0
			F	7	0	0	0	0	0	0	0	1	6	0	0
			M	4	0	0	0	0	0	0	0	1	0	3	0
13	A199	Tuberculosis Miliar, sin otra Especificacion	T	7	0	0	0	0	0	1	0	1	5	0	0
			F	1	0	0	0	0	0	0	0	0	1	0	0
			M	6	0	0	0	0	0	1	0	1	4	0	0
14	B200	Asociacion VIH -SIDA-TBC	T	7	0	1	0	0	0	0	0	2	3	1	0
			M	5	0	0	0	0	0	0	0	2	2	1	0
			F	2	0	1	0	0	0	0	0	0	1	0	0
15	J47X	Bronquiectasia	T	5	0	0	0	0	0	0	0	0	3	1	1
			M	2	0	0	0	0	0	0	0	0	1	1	0
			F	3	0	0	0	0	0	0	0	0	2	0	1

Fuente: HIS Institucional – HMA

PRINCIPAL MORBILIDAD GENERAL SEGÚN EL CIE 10 POR SUBCATEGORÍA DIAGNÓSTICA
Departamento de Medicina, Servicio de Infectología. Consulta Externa. Enero – Diciembre 2019

N°	CIE 10	MORBILIDAD	Sexo	TOTAL	Grupo de Edad										
					<1 a	1-4 a	5-9 a	10-11 a	12-14 a	15-17 a	18-19 a	20-29 a	30-49 a	50-59 a	60a+
TOTAL GENERAL ...			T	1285	1	6	1	1	5	29	38	383	584	131	106
			M	850	1	2	1	1	2	15	26	288	374	75	65
			F	435	0	4	0	0	3	14	12	95	210	56	41
TOTAL 15 PRINCIPALES DIAGNÓSTICOS				1003	1	5	1	1	2	18	32	310	457	101	75
1	B24X	SIDA	T	707	0	4	0	1	1	10	22	226	342	62	39
			M	512	0	0	0	1	1	6	16	191	234	35	28
			F	195	0	4	0	0	0	4	6	35	108	27	11
2	A539	Sifilis no Especificada	T	79	0	0	0	0	0	4	3	32	25	6	9
			M	47	0	0	0	0	0	0	1	19	17	4	6
			F	32	0	0	0	0	0	4	2	13	8	2	3
3	B181	Hepatitis Viral Tipo B Cronica, sin Agente Delta	T	40	0	0	0	0	0	0	0	11	25	1	3
			F	16	0	0	0	0	0	0	0	7	8	0	1
			M	24	0	0	0	0	0	0	0	4	17	1	2
4	A530	Sifilis Latente, no Especificada como Precoz o Tardia	T	34	0	0	1	0	0	2	3	12	11	3	2
			F	13	0	0	0	0	0	2	2	5	2	1	1
			M	21	0	0	1	0	0	0	1	7	9	2	1
5	N390	Infeccion de Vias Urinarias, Sitio no Especificado	T	19	0	0	0	0	0	1	0	2	5	2	9
			M	5	0	0	0	0	0	0	0	0	0	2	3
			F	14	0	0	0	0	0	1	0	2	5	0	6
6	B333	Infecciones debidas a Retrovirus, no Clasificadas en otra parte	T	18	1	0	0	0	1	0	1	4	6	2	3
			M	6	1	0	0	0	1	0	0	2	1	0	1
			F	12	0	0	0	0	0	0	1	2	5	2	2
7	R509	Fiebre, no Especificada	T	16	0	0	0	0	0	1	1	6	3	2	3
			F	4	0	0	0	0	0	1	0	0	2	0	1
			M	12	0	0	0	0	0	0	1	6	1	2	2
8	B189	Hepatitis Viral Cronica, sin otra Especificacion	T	15	0	1	0	0	0	0	0	2	9	3	0
			F	6	0	0	0	0	0	0	0	2	3	1	0
			M	9	0	1	0	0	0	0	0	0	6	2	0
9	A150	TBC Pulmonar Bk (+)	T	14	0	0	0	0	0	0	0	5	4	4	1
			F	3	0	0	0	0	0	0	0	0	2	1	0
			M	11	0	0	0	0	0	0	0	5	2	3	1
10	J00X	Rinofaringitis Aguda, Rinitis Aguda	T	13	0	0	0	0	0	0	0	1	10	2	0
			M	7	0	0	0	0	0	0	0	1	5	1	0
			F	6	0	0	0	0	0	0	0	0	5	1	0
11	A239	Brucelosis no Especificada	T	13	0	0	0	0	0	0	0	1	2	8	2
			M	3	0	0	0	0	0	0	0	0	0	3	0
			F	10	0	0	0	0	0	0	0	1	2	5	2
12	B370	Estomatitis Candidiasica	T	12	0	0	0	0	0	0	1	3	7	1	0
			F	1	0	0	0	0	0	0	0	0	1	0	0
			M	11	0	0	0	0	0	0	1	3	6	1	0
13	I10X	Hipertension Esencial (Primaria)	T	9	0	0	0	0	0	0	0	1	2	2	4
			F	3	0	0	0	0	0	0	0	0	1	1	1
			M	6	0	0	0	0	0	0	0	1	1	1	3
14	A630	Verrugas (venereas) anogenitales	T	7	0	0	0	0	0	0	0	3	3	1	0
			F	1	0	0	0	0	0	0	0	1	0	0	0
			M	6	0	0	0	0	0	0	0	2	3	1	0
15	B86X	Escabiosis	T	7	0	0	0	0	0	0	1	1	3	2	0
			M	7	0	0	0	0	0	0	1	1	3	2	0

Fuente: HIS Institucional – HMA

PRINCIPAL MORBILIDAD GENERAL SEGÚN EL CIE 10 POR SUBCATEGORÍA DIAGNÓSTICA
Departamento de Cirugía, Servicio de Oftalmología. Consulta Externa. Enero – Diciembre 2019

N°	CIE 10	MORBILIDAD	Sexo	TOTAL	Grupo de Edad										
					<1 a	1-4 a	5-9 a	10-11 a	12-14 a	15-17 a	18-19 a	20-29 a	30-49 a	50-59 a	60a+
TOTAL GENERAL ...			T	19835	208	514	750	249	276	251	137	825	2,958	3,480	10,187
			M	7483	96	254	359	146	149	116	57	338	841	975	4152
			F	12352	112	260	391	103	127	135	80	487	2117	2505	6035
TOTAL 15 PRINCIPALES DIAGNÓSTICOS				15122	11	158	487	172	188	180	88	537	2248	2831	8222
1	H527	Trastorno de la Refraccion, no Especificado	T	2988	0	71	267	95	109	103	43	208	618	609	865
			M	969	0	29	127	56	55	47	21	72	126	146	290
			F	2019	0	42	140	39	54	56	22	136	492	463	575
2	H110	Pterigion	T	1868	0	0	0	0	0	0	0	52	506	500	810
			M	583	0	0	0	0	0	0	0	18	127	136	302
			F	1285	0	0	0	0	0	0	0	34	379	364	508
3	H401	Glaucoma Primario de Angulo Abierto	T	1597	0	0	0	0	0	0	0	20	61	249	1267
			M	685	0	0	0	0	0	0	0	9	31	85	560
			F	912	0	0	0	0	0	0	0	11	30	164	707
4	H259	Catarata Senil, no Especificada	T	1302	0	0	0	0	0	0	0	0	0	0	1302
			F	674	0	0	0	0	0	0	0	0	0	0	674
			M	628	0	0	0	0	0	0	0	0	0	0	628
5	H522	Astigmatismo	T	1148	1	35	136	43	46	32	18	70	170	162	435
			F	708	1	15	69	20	22	16	8	36	133	118	270
			M	440	0	20	67	23	24	16	10	34	37	44	165
6	H524	Presbicia	T	1094	0	0	0	0	0	0	0	10	233	301	550
			F	789	0	0	0	0	0	0	0	4	202	219	364
			M	305	0	0	0	0	0	0	0	6	31	82	186
7	H251	Catarata Senil Nuclear	T	944	0	0	0	0	0	0	0	0	0	0	944
			M	493	0	0	0	0	0	0	0	0	0	0	493
			F	451	0	0	0	0	0	0	0	0	0	0	451
8	H400	Sospecha de Glaucoma	T	749	0	0	0	0	0	0	0	22	109	204	414
			F	510	0	0	0	0	0	0	0	10	91	164	245
			M	239	0	0	0	0	0	0	0	12	18	40	169
9	H360	Retinopatía diabética (E10-E14+ con Cuarto Caracter Comun .3)	T	643	1	5	1	0	0	0	1	8	95	181	351
			F	386	0	2	1	0	0	0	1	5	49	114	214
			M	257	1	3	0	0	0	0	0	3	46	67	137
10	H010	Blefaritis	T	634	3	20	12	7	5	10	4	24	98	117	334
			F	430	2	14	10	2	1	8	3	15	75	86	214
			M	204	1	6	2	5	4	2	1	9	23	31	120
11	H269	Catarata, no Especificada	T	545	0	0	0	0	1	2	0	5	59	190	288
			F	348	0	0	0	0	1	1	0	3	37	131	176
			M	197	0	0	0	0	1	1	0	2	22	59	112
12	H350	Retinopatías del Fondo y Cambios Vasculares Retinianos	T	470	3	5	8	1	3	4	3	26	107	96	214
			F	320	1	3	3	1	0	3	3	20	72	71	143
			M	150	2	2	5	0	3	1	0	6	35	25	71
13	H521	Miopia	T	439	0	9	27	14	14	24	11	70	85	59	126
			M	158	0	4	13	6	6	14	5	30	25	18	37
			F	281	0	5	14	8	8	10	6	40	60	41	89
14	H520	Hipermetropía	T	360	1	11	36	12	9	3	5	8	45	71	159
			F	246	1	6	18	4	3	4	4	4	35	55	112
			M	114	0	5	18	8	5	0	1	4	10	16	47
15	H041	Otros Trastornos de la Glandula Lagrimal	T	341	2	2	0	0	1	2	3	14	62	92	163
			F	274	1	1	0	0	0	1	3	12	52	81	123
			M	67	1	1	0	0	0	1	0	2	10	11	40

Fuente: HIS Institucional – HMA

PRINCIPAL MORBILIDAD GENERAL SEGÚN EL CIE 10 POR SUBCATEGORÍA DIAGNÓSTICA
Departamento de Cirugía, Servicio de Otorrinolaringología. Consulta Externa. Enero – Diciembre 2019

N°	CIE 10	MORBILIDAD	Sexo	TOTAL	Grupo de Edad										
					<1 a	1-4 a	5-9 a	10-11 a	12-14 a	15-17 a	18-19 a	20-29 a	30-49 a	50-59 a	60a+
TOTAL GENERAL ...			T	17196	159	945	1,086	395	442	502	443	1,604	3,945	2,637	5,038
			M	7183	86	586	597	203	247	270	214	796	1225	830	2129
			F	10013	73	359	489	192	195	232	229	808	2720	1807	2909
TOTAL 15 PRINCIPALES DIAGNÓSTICOS				11634	81	547	728	277	327	360	319	1089	2628	1736	3539
1	J304	Rinitis Alergica, no Especificada	T	1946	18	145	193	62	92	91	75	196	464	262	348
			F	1202	9	67	87	36	48	37	38	106	344	192	238
			M	744	9	78	106	26	44	54	37	90	120	70	110
2	H612	Cerumen Impactado	T	1583	5	111	172	46	52	37	31	144	235	199	550
			F	791	3	46	80	24	28	15	13	73	139	124	245
			M	792	2	65	92	22	24	22	18	71	96	75	305
3	H919	Disminucion de la Agudeza Auditiva sin Especificacion	T	1130	16	5	18	17	11	13	7	78	228	179	558
			F	637	11	3	8	8	5	9	6	40	150	125	272
			M	493	5	2	10	9	6	4	1	38	78	54	286
4	J342	Desviacion del Tabique Nasal	T	1026	0	3	13	12	28	57	69	168	311	189	176
			M	524	0	2	7	4	11	40	35	106	134	85	100
			F	502	0	1	6	8	17	17	34	62	177	104	76
5	J312	Faringitis Cronica	T	980	2	5	6	3	5	18	10	50	313	221	347
			F	740	2	0	2	2	3	13	5	23	267	179	244
			M	240	0	5	4	1	2	5	5	27	46	42	103
6	H903	Hipoacusia Neurosensorial, Bilateral	T	772	23	17	6	7	10	7	11	35	139	91	424
			M	373	12	14	4	3	6	1	9	17	50	30	225
			F	399	11	3	2	4	4	6	2	18	89	61	199
7	I868	Varices en otros Sitios Especificados	T	743	0	101	182	78	61	41	24	51	67	46	92
			M	378	0	74	86	47	49	11	7	21	23	19	41
			F	365	0	27	96	31	12	30	17	30	44	27	51
8	H931	Tinnitus	T	542	0	2	1	1	2	1	2	22	107	114	290
			F	341	0	1	0	1	2	0	1	11	71	71	183
			M	201	0	1	1	0	0	1	1	11	36	43	107
9	H650	Otitis Media Aguda Serosa	T	483	4	79	72	12	14	12	5	33	90	73	89
			F	267	1	28	36	5	9	4	3	13	66	50	52
			M	216	3	51	36	7	5	8	2	20	24	23	37
10	H819	Trastorno de la Funcion Vestibular, no Especificado	T	475	0	2	4	7	2	10	7	21	115	97	210
			F	348	0	1	1	3	0	5	3	16	86	74	159
			M	127	0	1	3	4	2	5	4	5	29	23	51
11	J029	Faringitis Aguda, no Especificada	T	429	1	36	21	17	14	11	16	44	95	74	100
			F	263	1	10	7	13	5	6	7	19	72	57	66
			M	166	0	26	14	4	9	5	9	25	23	17	34
12	H908	Hipoacusia Mixta Conductiva y Neurosensorial, no Especificada	T	399	5	6	6	3	3	9	8	30	96	44	189
			M	184	3	5	3	2	3	4	7	13	32	14	98
			F	215	2	1	3	1	0	5	1	17	64	30	91
13	S022	Fractura de los Huesos de la Nariz	T	391	0	9	11	6	8	23	26	113	139	26	30
			F	149	0	2	1	0	2	5	11	39	60	10	19
			M	242	0	7	10	6	6	18	15	74	79	16	11
14	H669	Otitis Media Aguda y Subaguda sin Especificaicon	T	385	7	23	16	2	9	10	12	34	126	66	80
			F	248	1	12	6	1	2	3	10	21	96	43	53
			M	137	6	11	10	1	7	7	2	13	30	23	27
15	J343	Hipertrofia de los Cornetes Nasales	T	350	0	3	7	4	16	20	16	70	103	55	56
			M	109	0	3	4	2	4	8	7	35	25	7	14
			F	241	0	0	3	2	12	12	9	35	78	48	42

Fuente: HIS Institucional – HMA

PRINCIPAL MORBILIDAD GENERAL SEGÚN EL CIE 10 POR SUBCATEGORÍA DIAGNÓSTICA
Departamento de Cirugía, Servicio de Urología. Consulta Externa. Enero – Diciembre 2019

N°	CIE 10	MORBILIDAD	Sexo	TOTAL	Grupo de Edad											
					<1 a	1-4 a	5-9 a	10-11 a	12-14 a	15-17 a	18-19 a	20-29 a	30-49 a	50-59 a	60a+	
TOTAL GENERAL ...			T	9816	15	50	80	25	27	63	98	437	1,396	1,486	6,139	
			M	7726	13	47	67	21	22	51	89	282	792	997	5345	
			F	2090	2	3	13	4	5	12	9	155	604	489	794	
TOTAL 15 PRINCIPALES DIAGNÓSTICOS					8296	5	20	53	15	16	28	47	279	1010	1217	5606
1	N40X	Hiperplasia de la Prostata	T	4247	0	0	0	0	0	0	0	18	82	511	3636	
			M	4247	0	0	0	0	0	0	0	0	18	82	511	3636
2	N390	Infeccion de Vias Urinarias, Sitio no Especificado	T	913	0	1	8	2	0	4	7	40	175	170	506	
			F	499	0	1	4	1	0	3	3	31	129	122	205	
			M	414	0	0	4	1	0	1	4	9	46	48	301	
3	C61X	Tumor Maligno de la Prostata	T	608	0	0	0	0	0	0	0	3	6	40	559	
			M	608	0	0	0	0	0	0	0	3	6	40	559	
4	N319	Disfuncion Neuromuscular de la Vejiga, no Especificada	T	351	0	0	4	0	1	3	3	21	59	47	213	
			F	138	0	0	1	0	1	1	0	9	18	31	77	
			M	213	0	0	3	0	0	2	3	12	41	16	136	
5	N209	Calculo Urinario, no Especificado	T	326	0	0	3	0	0	3	0	35	115	87	83	
			M	111	0	0	1	0	0	1	0	9	48	29	23	
			F	215	0	0	2	0	0	2	0	26	67	58	60	
6	N200	Calculo del Rinon	T	293	0	0	2	0	1	3	3	36	112	47	89	
			F	196	0	0	2	0	1	2	2	26	68	33	62	
			M	97	0	0	0	0	0	1	1	10	44	14	27	
7	N419	Enfermedad Inflamatoria de la Prostata, no Especificada	T	253	0	0	0	0	0	0	6	19	110	90	28	
			M	253	0	0	0	0	0	0	6	19	110	90	28	
8	N459	Orquitis, Epididimitis y Orquiepididimitis sin Absceso	T	223	0	2	6	3	3	6	5	34	52	27	85	
			M	223	0	2	6	3	3	6	5	34	52	27	85	
9	N309	Cistitis, no Especificada	T	218	0	0	0	0	1	0	3	10	74	49	81	
			F	199	0	0	0	0	0	0	2	9	68	47	73	
			M	19	0	0	0	0	1	0	1	1	6	2	8	
10	M545	Lumbago no Especificado	T	208	0	0	0	1	1	1	1	15	84	41	64	
			F	152	0	0	0	1	1	1	0	13	55	33	48	
			M	56	0	0	0	0	0	0	1	2	29	8	16	
11	N359	Estrechez Uretral, no Especificada	T	176	0	0	0	0	0	0	1	4	32	18	121	
			F	22	0	0	0	0	0	0	0	0	9	3	10	
			M	154	0	0	0	0	0	0	1	4	23	15	111	
12	N47X	Prepucio Redundante, Fimosis y Parafimosis	T	139	3	16	29	7	6	7	11	20	16	8	16	
			M	139	3	16	29	7	6	7	11	20	16	8	16	
13	N411	Prostatitis Cronica	T	135	0	0	0	0	0	0	5	14	63	30	23	
			M	135	0	0	0	0	0	0	5	14	63	30	23	
14	N281	Quieste de Rinon, Adquirido	T	116	2	0	1	1	1	0	1	4	11	31	64	
			M	41	0	0	0	1	0	0	1	1	3	9	26	
			F	75	2	0	1	0	1	0	0	3	8	22	38	
15	R31X	Hematuria, no especificada	T	90	0	1	0	1	2	1	1	6	19	21	38	
			M	44	0	0	0	1	2	1	1	5	5	11	18	
			F	46	0	1	0	0	0	0	0	1	14	10	20	

Fuente: HIS Institucional – HMA

PRINCIPAL MORBILIDAD GENERAL SEGÚN EL CIE 10 POR SUBCATEGORÍA DIAGNÓSTICA
Departamento de Cirugía, Servicio de Traumatología. Consulta Externa. Enero – Diciembre 2019

N°	CIE 10	MORBILIDAD	Sexo	TOTAL	Grupo de Edad										
					<1 a	1-4 a	5-9 a	10-11 a	12-14 a	15-17 a	18-19 a	20-29 a	30-49 a	50-59 a	60a+
TOTAL GENERAL ...			T	8745	172	450	356	138	245	136	106	595	1,935	1,639	2,973
			M	3578	90	212	201	86	158	79	56	319	738	552	1087
			F	5167	82	238	155	52	87	57	50	276	1197	1087	1886
TOTAL 15 PRINCIPALES DIAGNÓSTICOS				3866	91	118	119	47	76	36	27	189	829	756	1578
1	M545	Lumbago no Especificado	T	904	0	0	0	3	9	14	10	53	272	238	305
			M	298	0	0	0	2	3	7	5	13	79	74	115
			F	606	0	0	0	1	6	7	5	40	193	164	190
2	M179	Gonartrosis, no Especificada	T	726	0	0	0	0	0	0	0	10	62	128	526
			M	252	0	0	0	0	0	0	0	2	22	31	197
			F	474	0	0	0	0	0	0	0	8	40	97	329
3	S525	Fractura de la Epifisis Inferior del Radio	T	316	0	3	34	13	16	3	0	13	49	50	135
			M	103	0	2	25	9	13	2	0	6	11	6	29
			F	213	0	1	9	4	3	1	0	7	38	44	106
4	M169	Coxartrosis, no Especificada	T	270	1	2	1	0	0	0	1	6	67	54	138
			M	120	1	1	1	0	0	0	1	1	28	23	64
			F	150	0	1	0	0	0	0	0	5	39	31	74
5	S822	Fractura de la diafisis de la Tibia	T	210	0	4	16	3	7	5	7	27	76	26	39
			F	78	0	2	11	2	2	1	3	8	19	12	18
			M	132	0	2	5	1	5	4	4	19	57	14	21
6	Q658	Otras deformidades Congenitas de la Cadera	T	200	85	86	9	4	1	1	2	3	5	2	2
			M	73	32	34	1	3	0	0	1	0	1	0	1
			F	127	53	52	8	1	1	1	1	3	4	2	1
7	M758	Otras Lesiones del Hombro	T	186	0	0	2	2	3	0	0	6	41	44	88
			M	58	0	0	0	2	2	0	0	2	6	11	35
			F	128	0	0	2	0	1	0	0	4	35	33	53
8	M751	Síndrome del Manguito Rotatorio	T	161	1	0	2	0	0	0	1	5	37	30	85
			F	112	0	0	1	0	0	0	1	3	28	23	56
			M	49	1	0	1	0	0	0	0	2	9	7	29
9	S528	Fractura de otras partes del Antebrazo	T	148	1	7	19	9	17	2	1	5	29	26	32
			M	80	1	6	14	5	15	2	0	3	16	8	10
			F	68	0	1	5	4	2	0	1	2	13	18	22
10	M255	Dolor en Articulacion	T	135	0	4	8	5	3	3	3	12	36	26	35
			M	40	0	0	1	3	2	1	0	6	13	8	6
			F	95	0	4	7	2	1	2	3	6	23	18	29
11	S934	Esguinces y Torceduras del Tobillo	T	133	0	4	9	1	12	4	2	18	38	25	20
			F	88	0	1	2	0	8	2	1	13	24	21	16
			M	45	0	3	7	1	4	2	1	5	14	4	4
12	S800	Contusion de la Rodilla	T	127	2	4	5	3	5	2	0	13	30	26	37
			M	46	1	1	4	2	3	1	0	10	8	7	9
			F	81	1	3	1	1	2	1	0	3	22	19	28
13	M544	Lumbago con Ciatica	T	127	0	0	0	0	0	0	0	12	50	36	29
			M	38	0	0	0	0	0	0	0	3	13	11	11
			F	89	0	0	0	0	0	0	0	9	37	25	18
14	M199	Artrosis, no Especificada	T	121	0	0	0	0	0	0	0	3	17	26	75
			M	47	0	0	0	0	0	0	0	1	7	9	30
			F	74	0	0	0	0	0	0	0	2	10	17	45
15	S423	Fractura de la diafisis del Humero	T	102	1	4	14	4	3	2	0	3	20	19	32
			M	56	1	3	13	4	2	1	0	1	10	11	10
			F	46	0	1	1	0	1	1	0	2	10	8	22

Fuente: HIS Institucional – HMA

PRINCIPAL MORBILIDAD GENERAL SEGÚN EL CIE 10 POR SUBCATEGORÍA DIAGNÓSTICA
Departamento de Cirugía, Servicio de Cirugía. Consulta Externa. Enero – Diciembre 2019

N°	CIE 10	MORBILIDAD	Sexo	TOTAL	Grupo de Edad										
					<1 a	1-4 a	5-9 a	10-11 a	12-14 a	15-17 a	18-19 a	20-29 a	30-49 a	50-59 a	60a+
TOTAL GENERAL ...			T	7,315	6	14	10	17	22	71	78	755	2,485	1,385	2,472
			M	2523	3	10	3	6	10	33	25	202	648	431	1152
			F	4792	3	4	7	11	12	38	53	553	1837	954	1320
TOTAL 15 PRINCIPALES DIAGNÓSTICOS				6076	2	5	5	10	14	38	57	581	2107	1158	2099
1	K802	Calculo de la Vesicula Biliar sin Colectistitis	T	3163	0	3	3	5	7	23	37	400	1250	608	827
			F	2454	0	0	3	4	5	17	30	338	1017	488	552
			M	709	0	3	0	1	2	6	7	62	233	120	275
2	K409	Hernia Inguinal Unilateral o no Especificada, sin Obstruccion ni Gangrena	T	856	2	0	0	1	1	3	3	44	181	136	485
			F	287	1	0	0	1	1	0	3	13	82	53	133
			M	569	1	0	0	0	0	3	0	31	99	83	352
3	K429	Hernia Umbilical sin Obstruccion ni Gangrena	T	643	0	1	0	1	0	2	4	41	243	126	225
			F	453	0	1	0	0	0	2	4	40	197	80	129
			M	190	0	0	0	1	0	0	0	1	46	46	96
4	K439	Otras Hernias Ventrals y las no especificadas sin Obstruccion o Gangrena	T	356	0	0	0	0	2	1	0	10	85	81	177
			F	237	0	0	0	0	1	0	0	7	65	58	106
			M	119	0	0	0	0	1	1	0	3	20	23	71
5	D179	Tumor Benigno Lipomatoso, de Sitio no Especificado	T	226	0	0	0	0	2	3	6	14	80	64	57
			M	72	0	0	0	0	2	1	2	8	15	15	29
			F	154	0	0	0	0	0	2	4	6	65	49	28
6	K811	Colectistitis Cronica	T	185	0	0	0	0	0	0	3	19	77	35	51
			F	145	0	0	0	0	0	0	3	16	61	30	35
			M	40	0	0	0	0	0	0	0	3	16	5	16
7	K402	Hernia Inguinal Bilateral, sin Obstruccion ni Gangrena	T	164	0	0	0	0	0	0	0	4	28	23	109
			F	38	0	0	0	0	0	0	0	1	12	4	21
			M	126	0	0	0	0	0	0	0	3	16	19	88
8	R104	Otros dolores Abdominales y los no Especificados	T	91	0	0	1	1	0	2	2	9	30	14	32
			M	28	0	0	1	0	0	1	2	1	10	5	8
			F	63	0	0	0	1	0	1	0	8	20	9	24
9	L029	Absceso Cutaneo, Furunculo y Carbunco de Sitio no Especificado	T	62	0	0	0	0	1	0	1	10	19	8	23
			F	36	0	0	0	0	1	0	1	4	13	3	14
			M	26	0	0	0	0	0	0	0	6	6	5	9
10	K805	Calculo de Conducto Biliar sin Colangitis ni Colectistitis	T	62	0	0	0	0	0	1	1	7	23	10	20
			F	45	0	0	0	0	0	1	1	6	18	8	11
			M	17	0	0	0	0	0	0	0	1	5	2	9
11	K458	Otras Hernias de la Cavidad Abdominal Especificadas, sin Obstruccion ni	T	62	0	0	0	0	0	0	0	1	13	10	38
			M	21	0	0	0	0	0	0	0	1	5	3	12
			F	41	0	0	0	0	0	0	0	0	8	7	26
12	K630	Absceso del Intestino	T	58	0	0	0	1	0	0	0	5	26	13	13
			M	47	0	0	0	1	0	0	0	2	21	11	12
			F	11	0	0	0	0	0	0	0	3	5	2	1
13	D376	Tumor de Comportamiento Incierto o desconocido del Hgado, de la Vesicula	T	56	0	0	1	0	0	1	0	7	18	11	18
			M	19	0	0	0	0	0	0	0	1	3	5	10
			F	37	0	0	1	0	0	1	0	6	15	6	8
14	T141	Herida de Region no Especificada del Cuerpo	T	46	0	1	0	1	0	1	0	7	12	9	15
			F	23	0	1	0	1	0	1	0	1	5	4	10
			M	23	0	0	0	0	0	0	0	6	7	5	5
15	K810	Colectistitis Aguda	T	46	0	0	0	0	1	1	0	3	22	10	9
			F	42	0	0	0	0	1	1	0	3	21	8	8
			M	4	0	0	0	0	0	0	0	0	1	2	1

Fuente: HIS Institucional – HMA

PRINCIPAL MORBILIDAD GENERAL SEGÚN EL CIE 10 POR SUBCATEGORÍA DIAGNÓSTICA
Departamento de Cirugía, Servicio de Cirugía de Cabeza y Cuello. Consulta Externa. Enero – Diciembre 2019

N°	CIE 10	MORBILIDAD	Sexo	TOTAL	Grupo de Edad										
					<1 a	1-4 a	5-9 a	10-11 a	12-14 a	15-17 a	18-19 a	20-29 a	30-49 a	50-59 a	60a+
TOTAL GENERAL ...			T	5740	35	134	179	67	61	168	166	946	1,634	1,051	1,299
			M	2195	19	42	85	37	36	77	104	480	490	309	516
			F	3545	16	92	94	30	25	91	62	466	1144	742	783
TOTAL 15 PRINCIPALES DIAGNÓSTICOS				3030	7	47	70	22	33	66	59	420	932	643	731
1	D487	Tumor de Comportamiento Incierto o desconocido de otros Sitios Especificados	T	605	2	15	17	6	13	12	7	75	197	118	143
			M	233	0	2	10	3	8	7	4	36	68	29	66
			F	372	2	13	7	3	5	5	3	39	129	89	77
2	D440	Tumor de Comportamiento Incierto o desconocido de la Glandula Tiroides	T	454	0	2	2	0	6	2	0	40	176	108	118
			F	386	0	2	1	0	5	2	0	37	153	97	89
			M	68	0	0	1	0	1	0	0	3	23	11	29
3	K076	Trastornos de la Articulacion Temporomaxilar	T	406	1	1	1	3	5	16	14	56	111	90	110
			F	328	0	0	1	2	3	9	7	49	97	76	84
			M	78	0	0	0	1	2	7	7	7	14	14	26
4	D370	Tumor de Comportamiento Incierto o desconocido del Labio, de la Cavidad Bucal y de l	T	282	0	2	3	4	3	4	6	47	81	58	74
			F	176	0	1	2	3	1	3	6	25	42	51	42
			M	106	0	1	1	1	2	1	0	22	39	7	32
5	D485	Tumor de Comportamiento Incierto o desconocido de la Piel	T	182	0	5	5	1	0	6	3	21	44	38	59
			F	98	0	3	3	1	0	4	1	16	28	18	24
			M	84	0	2	2	0	0	2	2	5	16	20	35
6	E041	Nodulo Tiroideo Solitario no Toxico	T	150	2	1	3	0	0	2	2	6	54	35	45
			M	28	1	1	1	0	0	0	1	3	3	8	10
			F	122	1	0	2	0	0	2	1	3	51	27	35
7	S026	Fractura del Maxilar Inferior	T	129	0	1	2	0	0	0	2	48	49	15	12
			M	110	0	1	2	0	0	0	2	41	46	8	10
			F	19	0	0	0	0	0	0	0	7	3	7	2
8	R599	Adenomegalia, no Especificada	T	127	2	10	15	3	5	6	8	25	15	23	15
			M	41	2	5	8	1	1	4	4	8	2	3	3
			F	86	0	5	7	2	4	2	4	17	13	20	12
9	S099	Traumatismo de la Cabeza, no Especificado	T	124	1	2	10	1	1	3	4	27	41	21	13
			F	50	1	2	3	0	0	1	0	4	19	10	10
			M	74	0	0	7	1	1	2	4	23	22	11	3
10	Q311	Estenosis Subglotica Congenita	T	122	0	0	0	0	0	0	1	16	27	31	47
			F	45	0	0	0	0	0	0	0	4	14	20	7
			M	77	0	0	0	0	0	0	1	12	13	11	40
11	C73X	Tumor Maligno de la Glandula Tiroides	T	120	0	0	1	4	0	1	0	6	40	43	25
			M	32	0	0	1	4	0	0	0	3	12	9	3
			F	88	0	0	0	0	0	1	0	3	28	34	22
12	D179	Tumor Benigno Lipomatoso, de Sitio no Especificado	T	120	0	1	1	0	0	6	1	16	31	37	27
			F	83	0	0	1	0	0	6	0	15	28	25	8
			M	37	0	1	0	0	0	0	1	1	3	12	19
13	L910	Cicatriz hipertrófica	T	113	0	6	5	0	0	6	8	23	34	14	17
			M	55	0	0	4	0	0	2	2	15	19	8	5
			F	58	0	6	1	0	0	4	6	8	15	6	12
14	D486	Tumor de Comportamiento Incierto o desconocido de la Mama	T	96	0	2	5	0	0	2	3	14	32	12	26
			M	26	0	0	0	0	0	1	1	2	6	4	12
			F	70	0	2	5	0	0	1	2	12	26	8	14
15	L729	Quiste Follicular de la Piel y del Tejido Subcutaneo, sin otra Especificacion	T	93	4	3	8	0	3	7	7	12	24	13	12
			M	45	1	1	1	0	3	1	5	8	7	9	9
			F	48	3	2	7	0	0	6	2	4	17	4	3

Fuente: HIS Institucional – HMA

PRINCIPAL MORBILIDAD GENERAL SEGÚN EL CIE 10 POR SUBCATEGORÍA DIAGNÓSTICA
Departamento de Cirugía, Servicio de Neurocirugía. Consulta Externa. Enero – Diciembre 2019

N°	CIE 10	MORBILIDAD	Sexo	TOTAL	Grupo de Edad											
					<1 a	1-4 a	5-9 a	10-11 a	12-14 a	15-17 a	18-19 a	20-29 a	30-49 a	50-59 a	60a+	
TOTAL GENERAL ...			T	3398	69	137	78	23	48	54	48	366	964	623	988	
			M	1601	43	99	57	13	13	24	36	178	425	266	447	
			F	1797	26	38	21	10	35	30	12	188	539	357	541	
TOTAL 15 PRINCIPALES DIAGNÓSTICOS					2379	27	83	55	11	28	38	27	231	703	472	699
1	M545	Lumbago no Especificado	T	736	0	0	0	1	2	6	4	41	219	193	270	
			F	403	0	0	0	1	1	3	1	22	125	114	136	
			M	333	0	0	0	0	1	3	3	19	94	79	134	
2	S069	Traumatismo Intracraneal, no Especificado	T	612	25	77	37	8	8	13	11	69	154	76	134	
			F	260	9	27	7	5	7	1	21	71	37	70		
			M	352	16	50	30	3	6	10	48	83	39	64		
3	M544	Lumbago con Ciática	T	158	0	0	0	0	0	3	0	9	47	44	55	
			F	86	0	0	0	0	2	0	5	24	26	29		
			M	72	0	0	0	0	1	0	4	23	18	26		
4	Q282	Malformacion Arteriovenosa de los Vasos Cerebrales	T	146	1	3	6	1	5	9	9	34	48	14	16	
			F	79	1	0	3	1	5	7	1	20	34	4	3	
			M	67	0	3	3	0	0	2	8	14	14	10	13	
5	M542	Cervicalgia	T	120	0	0	0	0	0	2	0	9	40	28	41	
			F	78	0	0	0	0	1	0	7	26	19	25		
			M	42	0	0	0	0	1	0	2	14	9	16		
6	D430	Tumor de Comportamiento Incierto o desconocido del Encefalo, Supratentorial	T	115	0	1	1	1	1	2	3	10	36	21	39	
			M	39	0	1	0	0	1	1	4	13	5	14		
			F	76	0	0	1	1	1	1	2	6	23	16	25	
7	M549	Dorsalgia, no Especificada	T	69	0	0	0	0	3	2	0	2	15	21	22	
			F	45	0	0	0	0	2	1	0	0	9	15	14	
			M	24	0	0	0	0	1	1	0	2	6	6	8	
8	G919	Hidrocefalo, no Especificado	T	68	0	1	5	0	3	0	0	12	24	10	12	
			F	39	0	1	2	0	2	0	0	6	13	6	8	
			M	29	0	0	3	0	1	0	0	6	11	4	4	
9	K469	Hernia Abdominal no Especificada, sin Obstruccion ni Gangrena	T	63	0	0	0	0	1	0	0	9	28	14	11	
			M	34	0	0	0	0	1	0	0	6	16	8	3	
			F	29	0	0	0	0	0	0	0	3	12	6	8	
10	I671	Aneurisma Cerebral, sin Ruptura	T	57	0	0	0	0	3	0	0	8	22	11	13	
			M	17	0	0	0	0	0	0	2	8	1	6		
			F	40	0	0	0	0	3	0	0	6	14	10	7	
11	S320	Fractura de Vertebra Lumbar	T	55	0	0	3	0	1	0	0	7	19	13	12	
			F	25	0	0	1	0	0	0	1	9	7	7		
			M	30	0	0	2	0	1	0	0	6	10	6	5	
12	D431	Tumor de Comportamiento Incierto o desconocido del Encefalo, Infratentorial	T	50	0	1	0	0	1	0	0	14	15	3	16	
			F	37	0	0	0	0	1	0	0	11	13	2	10	
			M	13	0	1	0	0	0	0	0	3	2	1	6	
13	M431	Espondilolistesis	T	44	0	0	0	0	0	1	0	2	6	11	24	
			F	29	0	0	0	0	0	1	0	0	4	10	14	
			M	15	0	0	0	0	0	0	0	2	2	1	10	
14	M512	Otros Desplazamientos Especificados de Disco Intervertebral	T	43	0	0	0	0	0	0	0	4	26	7	6	
			F	22	0	0	0	0	0	0	1	15	3	3		
			M	21	0	0	0	0	0	0	3	11	4	3		
15	S065	Hemorragia Subdural Traumática	T	43	1	0	3	0	0	0	0	1	4	6	28	
			M	35	1	0	3	0	0	0	1	3	3	24		
			F	8	0	0	0	0	0	0	0	0	1	3	4	

Fuente: HIS Institucional – HMA

PRINCIPAL MORBILIDAD GENERAL SEGÚN EL CIE 10 POR SUBCATEGORÍA DIAGNÓSTICA
Departamento de Cirugía, Servicio de Cirugía de Tórax y Cardiovascular. Consulta Externa. Enero – Diciembre 2019

N°	CIE 10	MORBILIDAD	Sexo	TOTAL	Grupo de Edad										
					<1 a	1-4 a	5-9 a	10-11 a	12-14 a	15-17 a	18-19 a	20-29 a	30-49 a	50-59 a	60a+
TOTAL GENERAL ...			T	3573	4	20	15	7	31	34	28	184	727	850	1,673
			M	1408	0	15	6	2	22	24	15	98	226	273	727
			F	2165	4	5	9	5	9	10	13	86	501	577	946
TOTAL 15 PRINCIPALES DIAGNÓSTICOS				2932	0	15	5	6	17	24	20	99	578	726	1438
1	I839	Venas Varicosas de los Miembros Inferiores sin Ulcera ni Inflamacion	T	1924	0	0	0	0	0	4	4	40	409	512	955
			M	584	0	0	0	0	2	2	17	85	136	342	
			F	1340	0	0	0	0	2	2	23	324	376	613	
2	N189	Enfermedad Renal Cronica, no Especificada	T	462	0	0	0	0	1	0	4	7	77	113	260
			F	223	0	0	0	0	1	0	4	5	48	68	97
			M	239	0	0	0	0	0	0	0	2	29	45	163
3	I830	Venas Varicosas de los Miembros Inferiores con Ulcera	T	92	0	0	0	0	0	0	0	2	13	22	55
			F	39	0	0	0	0	0	0	0	0	10	7	22
			M	53	0	0	0	0	0	0	0	2	3	15	33
4	I872	Insuficiencia Venosa (Cronica) (Periferica)	T	81	0	0	0	0	0	1	0	1	23	17	39
			M	26	0	0	0	0	1	0	0	4	4	17	
			F	55	0	0	0	0	0	0	0	1	19	13	22
5	S299	Traumatismo del Torax, no Especificado	T	59	0	0	0	0	0	0	1	12	14	16	16
			F	17	0	0	0	0	0	0	0	5	6	6	
			M	42	0	0	0	0	0	1	12	9	10	10	
6	Q676	Torax Excavado	T	57	0	9	3	5	11	14	6	9	0	0	0
			M	43	0	8	1	1	8	11	5	9	0	0	0
			F	14	0	1	2	4	3	3	1	0	0	0	0
7	I739	Enfermedad Vascular Periferica, no Especificada	T	53	0	0	0	0	0	0	0	1	4	8	40
			M	27	0	0	0	0	0	0	0	1	2	2	22
			F	26	0	0	0	0	0	0	0	0	2	6	18
8	I99X	Otros Trastornos y los no Especificados del Sistema Circulatorio	T	37	0	0	0	0	0	0	0	2	2	6	27
			M	19	0	0	0	0	0	0	0	2	2	3	12
			F	18	0	0	0	0	0	0	0	0	0	3	15
9	S202	Contusion del Torax	T	29	0	2	0	0	0	1	1	7	4	3	11
			F	13	0	2	0	0	0	0	0	0	2	2	9
			M	16	0	0	0	0	1	1	7	4	1	2	
10	M796	Dolor en Miembro	T	28	0	0	0	0	0	0	0	0	7	6	15
			M	8	0	0	0	0	0	0	0	0	2	2	4
			F	20	0	0	0	0	0	0	0	0	5	4	11
11	J869	Pitorax sin Fistula	T	26	0	0	0	0	0	0	1	14	5	4	2
			F	6	0	0	0	0	0	1	2	2	1	0	
			M	20	0	0	0	0	0	0	12	3	3	2	
12	J47X	Bronquiectasia	T	24	0	0	0	0	0	0	1	4	8	7	4
			M	10	0	0	0	0	0	1	0	5	4	0	
			F	14	0	0	0	0	0	0	4	3	3	4	
13	L031	Celulitis de otras partes de los Miembros	T	23	0	0	0	0	0	0	0	0	4	5	14
			F	13	0	0	0	0	0	0	0	3	4	6	
			M	10	0	0	0	0	0	0	0	1	1	8	
14	Q677	Torax en Quilla	T	19	0	4	2	1	5	4	2	0	1	0	0
			F	1	0	0	0	1	0	0	0	0	0	0	0
			M	18	0	4	2	0	5	4	2	0	1	0	0
15	I059	Enfermedad Valvular Mitral, no Especificada	T	18	0	0	0	0	0	0	0	0	7	7	4
			F	14	0	0	0	0	0	0	0	5	7	2	
			M	4	0	0	0	0	0	0	0	2	0	2	

Fuente: HIS Institucional – HMA

PRINCIPAL MORBILIDAD GENERAL SEGÚN EL CIE 10 POR SUBCATEGORÍA DIAGNÓSTICA
Departamento de Cirugía, Servicio de Cirugía Plástica, Quemados y Reconstructiva. Consulta Externa. Enero – Diciembre 2019

N°	CIE 10	MORBILIDAD	Sexo	TOTAL	Grupo de Edad											
					<1 a	1-4 a	5-9 a	10-11 a	12-14 a	15-17 a	18-19 a	20-29 a	30-49 a	50-59 a	60a+	
TOTAL GENERAL ...			T	2937	74	147	100	60	40	75	70	318	620	424	1,009	
			M	1454	51	80	40	36	22	43	40	165	275	209	493	
			F	1483	23	67	60	24	18	32	30	153	345	215	516	
TOTAL 15 PRINCIPALES DIAGNÓSTICOS					1732	12	43	42	22	22	32	45	187	369	289	664
1	I830	Venas Varicosas de los Miembros Inferiores con Ulcera	T	316	0	0	0	0	0	0	0	5	19	80	212	
			M	187	0	0	0	0	0	0	0	0	12	46	129	
			F	129	0	0	0	0	0	0	0	0	5	7	34	83
2	L97X	Ulcera de Miembro Inferior, no Clasificada en otra parte	T	291	0	0	2	2	1	1	7	22	80	71	105	
			M	156	0	0	0	2	1	0	0	7	50	56	40	
			F	135	0	0	2	0	0	1	7	15	30	15	65	
3	L910	Cicatriz hipertrófica	T	185	0	4	10	4	2	10	10	47	60	11	27	
			M	74	0	2	4	2	1	6	3	24	20	1	11	
			F	111	0	2	6	2	1	4	7	23	40	10	16	
4	L905	Fibrosis y Afecciones Cicatriciales de la Piel	T	148	3	9	5	8	7	3	5	31	29	21	27	
			M	68	2	7	3	2	2	2	5	25	8	3	9	
			F	80	1	2	2	6	5	1	0	6	21	18	18	
5	L890	Úlcera de decúbito y área de presión, estadio I	T	141	0	0	0	0	1	0	0	4	13	27	16	80
			F	61	0	0	0	0	0	0	0	1	6	9	45	
			M	80	0	0	0	0	1	0	4	12	21	7	35	
6	L984	Ulcera Crónica de la Piel, no Clasificada en otra parte	T	123	0	1	4	2	0	0	1	9	35	15	56	
			M	68	0	1	3	2	0	0	1	4	23	6	28	
			F	55	0	0	1	0	0	0	0	5	12	9	28	
7	L721	Quiste Tricodermico	T	72	0	4	5	0	4	5	0	4	17	3	30	
			M	29	0	3	1	0	0	0	0	0	7	2	16	
			F	43	0	1	4	0	4	5	0	4	10	1	14	
8	D229	Nevo Melanocítico, Sitio no Especificado	T	70	1	0	1	0	1	7	0	11	13	12	24	
			M	25	1	0	0	0	0	7	0	1	6	3	7	
			F	45	0	0	1	0	1	0	0	10	7	9	17	
9	D239	Tumor Benigno de la Piel, Sitio no Especificado	T	68	2	2	1	4	0	0	1	3	19	16	20	
			F	38	1	1	1	2	0	0	1	3	9	11	9	
			M	30	1	1	0	2	0	0	0	0	10	5	11	
10	S610	Herida de dedo (s) de la Mano, sin dano de La (s) Una (s)	T	66	0	3	0	1	5	0	3	18	16	12	8	
			F	15	0	0	0	1	0	0	0	8	4	1	1	
			M	51	0	3	0	0	5	0	3	10	12	11	7	
11	S018	Herida de otras partes de la Cabeza	T	55	0	4	4	0	1	1	6	12	21	5	1	
			M	36	0	1	4	0	1	1	6	9	12	2	0	
			F	19	0	3	0	0	0	0	0	3	9	3	1	
12	H024	Blefaroptosis	T	55	0	0	3	0	0	0	0	0	2	8	42	
			M	17	0	0	2	0	0	0	0	0	0	0	15	
			F	38	0	0	1	0	0	0	0	0	2	8	27	
13	D487	Tumor de Comportamiento Incierto o desconocido de otros Sitios Especificados	T	50	0	1	5	0	0	1	0	2	10	11	20	
			M	19	0	1	3	0	0	1	0	0	1	3	10	
			F	31	0	0	2	0	0	0	0	2	9	8	10	
14	T242	Quemadura de la Cadera y Miembro Inferior, de Segundo Grado, Excepto Tobillo y Pie	T	48	5	6	1	0	0	3	5	5	11	2	10	
			M	15	3	4	0	0	0	0	1	0	1	0	6	
			F	33	2	2	1	0	0	3	5	4	11	1	4	
15	T302	Quemadura de Segundo Grado, Region del Cuerpo no Especificada	T	44	1	9	1	1	0	1	3	5	10	6	2	
			M	13	0	4	1	0	0	0	2	2	1	2	1	
			F	31	1	5		1	0	1	1	3	9	4	1	

Fuente: HIS Institucional – HMA

PRINCIPAL MORBILIDAD GENERAL SEGÚN EL CIE 10 POR SUBCATEGORÍA DIAGNÓSTICA
Departamento de Cirugía, Servicio de Cirugía Pediátrica. Consulta Externa. Enero – Diciembre 2019

N°	CIE 10	MORBILIDAD	Sexo	TOTAL	Grupo de Edad										
					<1 a	1-4 a	5-9 a	10-11 a	12-14 a	15-17 a	18-19 a	20-29 a	30-49 a	50-59 a	60a+
TOTAL GENERAL ...			T	2721	673	1,265	552	137	94	-	-	-	-	-	-
			M	1934	437	963	382	99	53	0	0	0	0	0	0
			F	787	236	302	170	38	41	0	0	0	0	0	0
TOTAL 15 PRINCIPALES DIAGNÓSTICOS				1960	460	948	402	99	51	0	0	0	0	0	0
1	N47X	Prepucio Redundante, Fimosis y Parafimosis	T	419	33	237	106	33	10						
			M	419	33	237	106	33	10						
2	Q381	Anquiloglosia	T	343	145	133	54	3	8						
			M	208	89	76	35	2	6						
			F	135	56	57	19	1	2						
3	K409	Hernia Inguinal Unilateral o no Especificada, sin Obstruccion ni Gangrena	T	228	58	90	60	17	3						
			M	121	35	50	21	15	0						
			F	107	23	40	39	2	3						
4	K429	Hernia Umbilical sin Obstruccion ni Gangrena	T	209	103	72	31	2	1						
			F	97	44	33	18	1	1						
			M	112	59	39	13	1	0						
5	Q532	Testiculo no descendido, Bilateral	T	181	12	114	45	10	0						
			M	181	12	114	45	10	0						
6	Q531	Testiculo no descendido, Unilateral	T	160	26	94	34	6	0						
			M	160	26	94	34	6	0						
7	N488	Otros Trastornos Especificados del Pene	T	81	2	52	21	5	1						
			M	81	2	52	21	5	1						
			T	75	7	34	18	9	7						
8	D239	Tumor Benigno de la Piel, Sitio no Especificado	F	35	7	8	13	5	2						
			M	40	0	26	5	4	5						
9	K590	Constipacion	T	73	9	50	7	5	2						
			M	38	4	28	6	0	0						
			F	35	5	22	1	5	2						
10	D210	Tumor Benigno del Tejido Conjuntivo y de otros Tejidos Blandos de Cab	T	47	5	19	13	3	7						
			M	26	5	12	6	1	2						
			F	21	0	7	7	2	5						
11	N433	Hidrocele, no Especificado	T	40	32	8	0	0	0						
			M	40	32	8	0	0	0						
12	L600	Una Encarnada	T	38	11	12	5	2	8						
			F	6	1	2	1	0	2						
			M	32	10	10	4	2	6						
13	Q539	Testiculo no descendido, sin otra Especificacion	T	25	1	18	4	2	0						
			M	25	1	18	4	2	0						
14	L029	Absceso Cutaneo, Furunculo y Carbunco de Sitio no Especificado	T	21	8	7	2	2	2						
			F	9	4	2	1	1	1						
			M	12	4	5	1	1	1						
15	Q433	Malformaciones Congenitas de la Fijacion del Intestino	T	20	8	8	2	0	2						
			F	13	5	5	1	0	2						
			M	7	3	3	1	0	0						

Fuente: HIS Institucional – HMA

PRINCIPAL MORBILIDAD GENERAL SEGÚN EL CIE 10 POR SUBCATEGORÍA DIAGNÓSTICA
Departamento de Gineco-Obstetricia, Servicio de Ginecología. Consulta Externa. Enero – Diciembre 2019

N°	CIE 10	MORBILIDAD	Sexo	TOTAL	Grupo de Edad										
					<1 a	1-4 a	5-9 a	10-11 a	12-14 a	15-17 a	18-19 a	20-29 a	30-49 a	50-59 a	60a+
TOTAL GENERAL ...			T	10519	1	2	7	6	16	57	169	1,014	4,544	2,337	2,366
			M	-	-	-	-	-	-	-	-	-	-	-	-
			F	10519	1	2	7	6	16	57	169	1014	4544	2337	2366
TOTAL 15 PRINCIPALES DIAGNÓSTICOS				6781	0	1	3	3	6	14	69	483	2826	1639	1737
1	N819	Prolapso Genital Femenino, no Especificado	T	982	0	0	0	0	0	0	0	11	167	290	514
			F	982	0	0	0	0	0	0	0	11	167	290	514
2	D259	Leiomioma del Utero, sin otra Especificacion	T	784	0	0	0	0	0	0	0	10	600	139	35
			F	784	0	0	0	0	0	0	0	10	600	139	35
3	N951	Estados Menopausicos y Climatericos Femeninos	T	622	0	0	0	0	0	0	0	0	241	246	135
			F	622	0	0	0	0	0	0	0	0	241	246	135
4	N952	Vaginitis Atrofica Postmenopausica	T	513	0	0	0	0	0	0	0	0	55	168	290
			F	513	0	0	0	0	0	0	0	0	55	168	290
5	N832	Otros Quistes Ovaricos y los no Especificados	T	491	0	0	1	1	3	4	16	86	243	89	48
			F	491	0	0	1	1	3	4	16	86	243	89	48
6	N72X	Enfermedad Inflamatoria del Cuello Uterino	T	436	0	0	0	0	0	4	11	73	268	57	23
			F	436	0	0	0	0	0	4	11	73	268	57	23
7	R102	Dolor Pelvico y Perineal	T	431	0	1	1	1	1	2	13	64	208	86	54
			F	431	0	1	1	1	1	2	13	64	208	86	54
8	N760	Vaginitis Aguda	T	391	0	0	1	0	0	2	13	80	187	82	26
			F	391	0	0	1	0	0	2	13	80	187	82	26
9	N939	Hemorragia Vaginal y Uterina Anormal, no Especificada	T	348	0	0	0	0	1	0	6	60	219	37	25
			F	348	0	0	0	0	1	0	6	60	219	37	25
10	N390	Infeccion de Vias Urinarias, Sitio no Especificado	T	328	0	0	0	1	1	1	6	33	98	61	127
			F	328	0	0	0	1	1	1	6	33	98	61	127
11	N959	Trastorno Menopausico y Perimenopausico, no Especificado	T	317	0	0	0	0	0	0	0	0	130	98	89
			F	317	0	0	0	0	0	0	0	0	130	98	89
12	N811	Cistocele	T	311	0	0	0	0	0	0	0	1	75	83	152
			F	311	0	0	0	0	0	0	0	1	75	83	152
13	N739	Enfermedad Inflamatoria Pelvica	T	304	0	0	0	0	0	1	4	65	201	24	9
			F	304	0	0	0	0	0	1	4	65	201	24	9
14	R32X	Incontinencia Urinaria, no Especificada	T	267	0	0	0	0	0	0	0	0	61	84	122
			F	267	0	0	0	0	0	0	0	0	61	84	122
15	N958	Otros Trastornos Menopausicos y Perimenopausicos Esp	T	256	0	0	0	0	0	0	0	0	73	95	88
			F	256	0	0	0	0	0	0	0	0	73	95	88

Fuente: HIS Institucional – HMA

PRINCIPAL MORBILIDAD GENERAL SEGÚN EL CIE 10 POR SUBCATEGORÍA DIAGNÓSTICA
Departamento de Gineco-Obstetricia, Servicio de Obstetricia. Consulta Externa. Enero – Diciembre 2019

N°	CIE 10	MORBILIDAD	Sexo	TOTAL	Grupo de Edad												
					<1 a	1-4 a	5-9 a	10-11 a	12-14 a	15-17 a	18-19 a	20-29 a	30-49 a	50-59 a	60a+		
TOTAL GENERAL ...			T	2418	-	-	-	-	-	9	36	117	1,235	1,021	-	-	-
			M	-	-	-	-	-	-	-	-	-	-	-	-	-	-
			F	2418	0	0	0	0	0	9	36	117	1235	1021	0	0	0
TOTAL 15 PRINCIPALES DIAGNÓSTICOS					1740	0	0	0	0	2	12	76	952	698	0	0	0
1	O342	Atencion Materna por Cicatriz Uterina debida a Cirugia Previa	T	582	0	0	0	0	0	0	1	11	282	288	0	0	0
			F	582	0	0	0	0	0	0	1	11	282	288	0	0	0
2	O983	Otras Infecciones con un Modo de Transmision Predominantemente Sexual que	T	158	0	0	0	0	0	1	2	20	105	30	0	0	0
			F	158	0	0	0	0	0	1	2	20	105	30	0	0	0
3	O321	Atencion Materna por Presentacion de Nalgas	T	148	0	0	0	0	0	0	2	5	92	49	0	0	0
			F	148	0	0	0	0	0	0	2	5	92	49	0	0	0
4	O360	Atencion Materna por Isoinmunizacion Rhesus	T	122	0	0	0	0	0	0	1	6	96	19	0	0	0
			F	122	0	0	0	0	0	0	1	6	96	19	0	0	0
5	O300	Embarazo doble	T	111	0	0	0	0	0	0	0	8	48	55	0	0	0
			F	111	0	0	0	0	0	0	0	8	48	55	0	0	0
6	O990	Anemia que Complica el Embarazo, Parto y/o Puerperio	T	104	0	0	0	0	0	0	0	5	52	47	0	0	0
			F	104	0	0	0	0	0	0	0	5	52	47	0	0	0
7	O331	Atencion Materna por desproporcion debida a Estrechez General de la Pelvis	T	92	0	0	0	0	0	0	0	3	69	20	0	0	0
			F	92	0	0	0	0	0	0	0	3	69	20	0	0	0
8	O244	Diabetes Mellitus que se Origina con el Embarazo	T	75	0	0	0	0	0	0	2	0	34	39	0	0	0
			F	75	0	0	0	0	0	0	2	0	34	39	0	0	0
9	O992	Enfermedades Endocrinas, de la Nutricion y del Metabolismo que Complican el	T	72	0	0	0	0	0	0	0	5	29	38	0	0	0
			F	72	0	0	0	0	0	0	0	5	29	38	0	0	0
10	O260	Aumento Excesivo de Peso en el Embarazo	T	60	0	0	0	0	0	0	2	1	30	27	0	0	0
			F	60	0	0	0	0	0	0	2	1	30	27	0	0	0
11	O322	Atencion Materna por Posicion Fetal Oblicua o Transversa	T	55	0	0	0	0	0	0	0	3	25	27	0	0	0
			F	55	0	0	0	0	0	0	0	3	25	27	0	0	0
12	O450	Desprendimiento Prematuro de la Placenta con defecto de la Coagulacion	T	45	0	0	0	0	0	0	1	6	23	15	0	0	0
			F	45	0	0	0	0	0	0	1	6	23	15	0	0	0
13	O234	Infeccion no Especificada de las Vias Urinarias en el Embarazo	T	44	0	0	0	0	0	1	1	2	19	21	0	0	0
			F	44	0	0	0	0	0	1	1	2	19	21	0	0	0
14	O993	Trastornos Mentales y Enfermedades del Sistema Nervioso que Complican el	T	37	0	0	0	0	0	0	0	1	28	8	0	0	0
			F	37	0	0	0	0	0	0	0	1	28	8	0	0	0
15	O235	Infeccion Genital en el embarazo	F	35	0	0	0	0	0	0	0	0	20	15	0	0	0
			F	35	0	0	0	0	0	0	0	0	20	15	0	0	0

Fuente: HIS Institucional – HMA

PRINCIPAL MORBILIDAD GENERAL SEGÚN EL CIE 10 POR SUBCATEGORÍA DIAGNÓSTICA

Departamento de Gineco-Obstetricia, Servicio de Gineco-Obstetricia de la Niña y Adolescente. Consulta Externa. Enero – Diciembre 2019

N°	CIE 10	MORBILIDAD	Sexo	TOTAL	Grupo de Edad											
					<1 a	1-4 a	5-9 a	10-11 a	12-14 a	15-17 a	18-19 a	20-29 a	30-49 a	50-59 a	60a+	
TOTAL GENERAL ...			T	517	-	8	34	31	72	297	75	-	-	-	-	
			M	-	-	-	-	-	-	-	-	-	-	-	-	
			F	517	0	8	34	31	72	297	75	0	0	0	0	
TOTAL 15 PRINCIPALES DIAGNÓSTICOS					344	0	4	24	19	47	201	49	0	0	0	0
1	N760	Vaginitis Aguda	T	64	0	0	19	6	7	17	15	0	0	0	0	
			F	64	0	0	19	6	7	17	15	0	0	0	0	
2	O235	Infeccion Genital en el Embarazo	T	31	0	0	0	0	2	27	2	0	0	0	0	
			F	31	0	0	0	0	2	27	2	0	0	0	0	
3	E282	Sindrome de Ovario Poliquistico	T	29	0	0	0	0	9	16	4	0	0	0	0	
			F	29	0	0	0	0	9	16	4	0	0	0	0	
4	O990	Anemia que Complica el Embarazo, Parto y/o Puerperio	T	27	0	0	0	0	0	26	1	0	0	0	0	
			F	27	0	0	0	0	0	26	1	0	0	0	0	
5	N946	Dismenorrea, no Especificada	T	24	0	0	0	1	6	16	1	0	0	0	0	
			F	24	0	0	0	1	6	16	1	0	0	0	0	
6	R102	Dolor Pelvico y Perineal	T	23	0	1	0	2	5	9	6	0	0	0	0	
			F	23	0	1	0	2	5	9	6	0	0	0	0	
7	N771	Vaginitis, Vulvitis y Vulvovaginitis en Enfermedades Infecciosas y Parasit	T	20	0	2	5	7	1	3	2	0	0	0	0	
			F	20	0	2	5	7	1	3	2	0	0	0	0	
8	O260	Aumento Excesivo de Peso en el Embarazo	T	19	0	0	0	0	1	17	1	0	0	0	0	
			F	19	0	0	0	0	1	17	1	0	0	0	0	
9	N911	Amenorrea Secundaria	T	19	0	0	0	0	3	16	0	0	0	0	0	
			F	19	0	0	0	0	3	16	0	0	0	0	0	
10	N939	Hemorragia Vaginal y Uterina Anormal, no Especificada	T	19	0	0	0	0	6	9	4	0	0	0	0	
			F	19	0	0	0	0	6	9	4	0	0	0	0	
11	O261	Aumento Pequeno de Peso en el Embarazo	T	18	0	0	0	0	1	13	4	0	0	0	0	
			F	18	0	0	0	0	1	13	4	0	0	0	0	
12	O234	Infeccion no Especificada de las Vias Urinarias en el Embarazo	T	13	0	0	0	0	1	10	2	0	0	0	0	
			F	13	0	0	0	0	1	10	2	0	0	0	0	
13	N390	Infeccion de Vias Urinarias, Sitio no Especificado	T	13	0	1	0	2	2	4	4	0	0	0	0	
			F	13	0	1	0	2	2	4	4	0	0	0	0	
14	O324	Atencion Materna por Cabeza Alta en Gestacion a Terminio	T	13	0	0	0	0	0	13	0	0	0	0	0	
			F	13	0	0	0	0	0	13	0	0	0	0	0	
15	N944	Dismenorrea Primaria	F	12	0	0	0	1	3	5	3	0	0	0	0	
			F	12	0	0	0	1	3	5	3	0	0	0	0	

Fuente: HIS Institucional – HMA

PRINCIPAL MORBILIDAD GENERAL SEGÚN EL CIE 10 POR SUBCATEGORÍA DIAGNÓSTICA
Departamento de Gineco-Obstetricia, Servicio de Infertilidad. Consulta Externa. Enero – Diciembre 2019

N°	CIE 10	MORBILIDAD	Sexo	TOTAL	Grupo de Edad											
					<1 a	1-4 a	5-9 a	10-11 a	12-14 a	15-17 a	18-19 a	20-29 a	30-49 a	50-59 a	60a+	
TOTAL GENERAL ...			T	594	-	-	-	-	-	-	-	4	94	496	-	-
			M	4	0	0	0	0	0	0	0	0	0	4	0	0
			F	590	0	0	0	0	0	0	0	4	94	492	0	0
TOTAL 15 PRINCIPALES DIAGNÓSTICOS				457	0	0	0	0	0	0	1	66	390	0	0	
1	N979	Infertilidad Femenina, no Especificada	T	134	0	0	0	0	0	0	0	0	15	119	0	0
			F	134	0	0	0	0	0	0	0	0	15	119	0	0
2	N970	Infertilidad Femenina Asociada con Falta de Ovulacion	T	87	0	0	0	0	0	0	0	0	8	79	0	0
			F	87	0	0	0	0	0	0	0	8	79	0	0	
3	N971	Infertilidad Femenina de Origen Tubarico	T	64	0	0	0	0	0	0	0	0	12	52	0	0
			F	64	0	0	0	0	0	0	0	12	52	0	0	
4	N974	Infertilidad Femenina Asociada con Factores Masculinos	T	28	0	0	0	0	0	0	0	0	3	25	0	0
			F	28	0	0	0	0	0	0	0	3	25	0	0	
5	E282	Sindrome de Ovario Poliquistico	T	24	0	0	0	0	0	0	0	0	7	17	0	0
			F	24	0	0	0	0	0	0	0	7	17	0	0	
6	N972	Infertilidad Femenina de Origen Uterino	T	16	0	0	0	0	0	0	0	0	2	14	0	0
			F	16	0	0	0	0	0	0	0	2	14	0	0	
7	N856	Sinequias Intrauterinas	T	15	0	0	0	0	0	0	0	0	3	12	0	0
			F	15	0	0	0	0	0	0	0	3	12	0	0	
8	N959	Trastorno Menopausico y Perimenopausico, no Especificado	T	13	0	0	0	0	0	0	0	0	0	13	0	0
			F	13	0	0	0	0	0	0	0	0	13	0	0	
9	N951	Estados Menopausicos y Climatericos Femeninos	T	13	0	0	0	0	0	0	0	0	0	13	0	0
			F	13	0	0	0	0	0	0	0	0	13	0	0	
10	N911	Amenorrea Secundaria	T	13	0	0	0	0	0	0	0	0	3	10	0	0
			F	13	0	0	0	0	0	0	0	3	10	0	0	
11	R102	Dolor Pelvico y Perineal	T	12	0	0	0	0	0	0	0	0	3	9	0	0
			F	12	0	0	0	0	0	0	0	3	9	0	0	
12	N760	Vaginitis Aguda	T	11	0	0	0	0	0	0	0	0	3	8	0	0
			F	11	0	0	0	0	0	0	0	3	8	0	0	
13	D259	Leiomioma del Utero, sin otra Especificacion	T	10	0	0	0	0	0	0	0	0	2	8	0	0
			F	10	0	0	0	0	0	0	0	2	8	0	0	
14	N809	Endometriosis, no Especificada	T	9	0	0	0	0	0	0	0	0	3	6	0	0
			F	9	0	0	0	0	0	0	0	3	6	0	0	
15	O262	Atencion del Embarazo en una Abortadora Habitual	T	8	0	0	0	0	0	0	0	1	2	5	0	0
			F	8	0	0	0	0	0	0	1	2	5	0	0	

Fuente: HIS Institucional – HMA

PRINCIPAL MORBILIDAD GENERAL SEGÚN EL CIE 10 POR SUBCATEGORÍA DIAGNÓSTICA
Departamento de Pediatría, Servicio de Pediatría. Consulta Externa. Enero – Diciembre 2019

N°	CIE 10	MORBILIDAD	Sexo	TOTAL	Grupo de Edad										
					<1 a	1-4 a	5-9 a	10-11 a	12-14 a	15-17 a	18-19 a	20-29 a	30-49 a	50-59 a	60a+
TOTAL GENERAL ...			T	14695	3,309	4,971	3,374	1,391	1,650	-	-	-	-	-	-
			M	7612	1831	2577	1689	718	797	0	0	0	0	0	0
			F	7083	1478	2394	1685	675	853	0	0	0	0	0	0
TOTAL 15 PRINCIPALES DIAGNÓSTICOS				7901	1799	2663	1657	766	835	0	0	0	0	0	
1	J00X	Rinofaringitis Aguda, Rinitis Aguda	T	2223	888	909	311	70	45	0	0	0	0	0	0
			F	1025	395	429	144	38	19	0	0	0	0	0	0
			M	1198	493	480	167	32	26	0	0	0	0	0	0
2	J209	Bronquitis Aguda, no Especificada	T	1167	323	607	192	25	20	0	0	0	0	0	0
			F	496	117	269	89	11	10	0	0	0	0	0	0
			M	671	206	338	103	14	10	0	0	0	0	0	0
3	E669	Obesidad	T	1101	27	85	223	269	318	0	0	0	0	0	0
			M	597	15	34	223	164	161	0	0	0	0	0	0
			F	504	12	51	0	105	157	0	0	0	0	0	0
4	D509	Anemia por deficiencia de Hierro sin Especificacion	T	593	233	305	38	8	9	0	0	0	0	0	0
			M	327	143	160	16	6	2	0	0	0	0	0	0
			F	266	90	145	22	2	7	0	0	0	0	0	0
5	J459	Asma no Especificado. Asma de Aparicion Tardia. Bronquitis Asmatica/Sob Sibilancia, Hip	T	527	23	79	273	77	75	0	0	0	0	0	0
			F	209	4	36	117	22	30	0	0	0	0	0	0
			M	318	19	43	156	55	45	0	0	0	0	0	0
6	E168	Otros Trastornos Especificados de la Secrecion Interna del Pancreas	T	366	4	13	83	115	151	0	0	0	0	0	0
			M	179	1	3	35	64	76	0	0	0	0	0	0
			F	187	3	10	48	51	75	0	0	0	0	0	0
7	A090	Otras gastroenteritis y colitis de origen infeccioso y no especificado	T	349	126	169	35	6	13	0	0	0	0	0	0
			M	183	72	79	18	3	11	0	0	0	0	0	0
			F	166	54	90	17	3	2	0	0	0	0	0	0
8	K590	Constipacion	T	250	46	80	87	16	21	0	0	0	0	0	0
			F	134	27	43	41	11	12	0	0	0	0	0	0
			M	116	19	37	46	5	9	0	0	0	0	0	0
9	E343	Enanismo, no Clasificado en otra parte	T	238	3	65	80	38	50	0	0	0	0	0	0
			F	133	0	36	48	22	25	0	0	0	0	0	0
			M	105	3	29	32	16	25	0	0	0	0	0	0
10	E781	Hipergliceridemia Pura	T	193	0	12	70	56	55	0	0	0	0	0	0
			M	97	0	1	42	27	27	0	0	0	0	0	0
			F	96	0	11	28	29	28	0	0	0	0	0	0
11	J029	Faringitis Aguda, no Especificada	T	192	23	85	57	16	11	0	0	0	0	0	0
			M	105	15	49	25	8	8	0	0	0	0	0	0
			F	87	8	36	32	8	3	0	0	0	0	0	0
12	E782	Hiperlipidemia Mixta	T	182	2	11	79	51	39	0	0	0	0	0	0
			M	86	0	3	31	33	19	0	0	0	0	0	0
			F	96	2	8	48	18	20	0	0	0	0	0	0
13	D649	Anemia de Tipo no Especificado	T	181	75	91	9	1	5	0	0	0	0	0	0
			F	76	32	34	5	1	4	0	0	0	0	0	0
			M	105	43	57	4	0	1	0	0	0	0	0	0
14	N390	Infeccion de Vias Urinarias, Sitio no Especificado	T	170	23	75	50	11	11	0	0	0	0	0	0
			F	142	12	66	44	10	10	0	0	0	0	0	0
			M	28	11	9	6	1	1	0	0	0	0	0	0
15	B829	Parasitosis Intestinal, sin otra Especificacion	T	169	3	77	70	7	12	0	0	0	0	0	0
			F	89	2	42	35	3	7	0	0	0	0	0	0
			M	80	1	35	35	4	5	0	0	0	0	0	0

Fuente: HIS Institucional – HMA

PRINCIPAL MORBILIDAD GENERAL SEGÚN EL CIE 10 POR SUBCATEGORÍA DIAGNÓSTICA
Departamento de Pediatría, Servicio de Neonatología. Consulta Externa. Enero – Diciembre 2019

N°	CIE 10	MORBILIDAD	Sexo	TOTAL	Grupo de Edad										
					<1 a	1-4 a	5-9 a	10-11 a	12-14 a	15-17 a	18-19 a	20-29 a	30-49 a	50-59 a	60a+
TOTAL GENERAL ...			T	3035	3,006	29	-	-	-	-	-	-	-	-	-
			M	1652	1637	15	0	0	0	0	0	0	0	0	0
			F	1383	1369	14	0	0	0	0	0	0	0	0	0
TOTAL 15 PRINCIPALES DIAGNÓSTICOS				1982	1958	24	0	0	0	0	0	0	0	0	0
1	P073	Rn Pre Termino	T	260	254	6	0	0	0	0	0	0	0	0	0
			M	143	140	3	0	0	0	0	0	0	0	0	
			F	117	114	3	0	0	0	0	0	0	0	0	
2	P599	Ictericia Neonatal, no Especificada	T	226	226	0	0	0	0	0	0	0	0	0	0
			M	121	121	0	0	0	0	0	0	0	0	0	
			F	105	105	0	0	0	0	0	0	0	0	0	
3	J00X	Rinofaringitis Aguda, Rinitis Aguda	T	223	220	3	0	0	0	0	0	0	0	0	0
			F	92	91	1	0	0	0	0	0	0	0	0	
			M	131	129	2	0	0	0	0	0	0	0	0	
4	L22X	Dermatitis del Pañal	T	220	216	4	0	0	0	0	0	0	0	0	0
			F	116	115	1	0	0	0	0	0	0	0	0	
			M	104	101	3	0	0	0	0	0	0	0	0	
5	R620	Retardo del desarrollo	T	205	200	5	0	0	0	0	0	0	0	0	0
			M	103	100	3	0	0	0	0	0	0	0	0	
			F	102	100	2	0	0	0	0	0	0	0	0	
6	P598	Ictericia Neonatal por otras Causas Especificadas	T	205	205	0	0	0	0	0	0	0	0	0	0
			F	97	97	0	0	0	0	0	0	0	0	0	
			M	108	108	0	0	0	0	0	0	0	0	0	
7	P789	Trastorno Perinatal del Sistema Digestivo, no Especificado	T	165	165	0	0	0	0	0	0	0	0	0	0
			F	69	69	0	0	0	0	0	0	0	0	0	
			M	96	96	0	0	0	0	0	0	0	0	0	
8	P614	Otras Anemias Congenitas, no Clasificadas en otra parte	T	88	86	2	0	0	0	0	0	0	0	0	0
			F	39	37	2	0	0	0	0	0	0	0	0	
			M	49	49	0	0	0	0	0	0	0	0	0	
9	R21X	Salpullido y otras Erupciones Cutaneas no Especificadas	T	79	76	3	0	0	0	0	0	0	0	0	0
			F	30	28	2	0	0	0	0	0	0	0	0	
			M	49	48	1	0	0	0	0	0	0	0	0	
10	J300	Rinitis Vasomotora	T	67	67	0	0	0	0	0	0	0	0	0	0
			M	38	38	0	0	0	0	0	0	0	0	0	
			F	29	29	0	0	0	0	0	0	0	0	0	
11	P052	Desnutricion Fetal, sin Mencion de Peso o Talla Bajos para la Edad Gestacional	T	54	54	0	0	0	0	0	0	0	0	0	0
			M	34	34	0	0	0	0	0	0	0	0	0	
			F	20	20	0	0	0	0	0	0	0	0	0	
12	P923	Hipoalimentacion del Recien Nacido	T	53	52	1	0	0	0	0	0	0	0	0	0
			M	26	26	0	0	0	0	0	0	0	0	0	
			F	27	26	1	0	0	0	0	0	0	0	0	
13	P391	Conjuntivitis y dacriocistitis Neonatales	T	49	49	0	0	0	0	0	0	0	0	0	0
			F	21	21	0	0	0	0	0	0	0	0	0	
			M	28	28	0	0	0	0	0	0	0	0	0	
14	P38X	Onfalitis del RN con o sin Hemorragia Leve	T	47	47	0	0	0	0	0	0	0	0	0	0
			M	29	29	0	0	0	0	0	0	0	0	0	
			F	18	18	0	0	0	0	0	0	0	0	0	
15	P050	Bajo Peso para la Edad Gestacional	T	41	41	0	0	0	0	0	0	0	0	0	0
			F	16	16	0	0	0	0	0	0	0	0	0	
			M	25	25	0	0	0	0	0	0	0	0	0	

Fuente: HIS Institucional – HMA

PRINCIPAL MORBILIDAD GENERAL SEGÚN EL CIE 10 POR SUBCATEGORÍA DIAGNÓSTICA
Departamento de Oncología, Servicio de Ginecología Oncológica. Consulta Externa. Enero – Diciembre 2019

N°	CIE 10	MORBILIDAD	Sexo	TOTAL	Grupo de Edad											
					<1 a	1-4 a	5-9 a	10-11 a	12-14 a	15-17 a	18-19 a	20-29 a	30-49 a	50-59 a	60a+	
TOTAL GENERAL ...			T	4415	1	-	-	1	-	21	15	462	2,201	972	742	
			M	-	-	-	-	-	-	-	-	-	-	-	-	-
			F	4415	1	0	0	1	0	21	15	462	2201	972	742	
TOTAL 15 PRINCIPALES DIAGNÓSTICOS				4125	1	0	0	0	0	19	12	428	2055	924	686	
1	N870	Displasia Cervical Leve / Neoplasia Intraepitelial Cervical Grado 1 (Nic1)	T	1903	0	0	0	0	0	4	10	268	1060	413	148	
			F	1903	0	0	0	0	0	4	10	268	1060	413	148	
2	C539	Tumor Maligno del Cuello del Utero sin otra Especificacion	T	571	0	0	0	0	0	0	0	33	229	134	175	
			F	571	0	0	0	0	0	0	0	33	229	134	175	
3	N872	Displasia Cervical Severa/Neoplasia Intraepitelial Cervical Grado 3 (Nic 3)	T	502	0	0	0	0	0	0	0	37	272	127	66	
			F	502	0	0	0	0	0	0	0	37	272	127	66	
4	N871	Displasia Cervical Moderada / Neoplasia Intraepitelial Cervical Grado 2 (Nic2)	T	423	0	0	0	0	0	3	1	41	231	78	69	
			F	423	0	0	0	0	0	3	1	41	231	78	69	
5	C56X	Tumor Maligno del Ovario	T	199	0	0	0	0	0	1	0	13	53	67	65	
			F	199	0	0	0	0	0	1	0	13	53	67	65	
6	C541	Tumor Maligno del Endometrio	T	94	0	0	0	0	0	0	0	2	24	14	54	
			F	94	0	0	0	0	0	0	0	2	24	14	54	
7	N850	Hiperplasia de Glandula del Endometrio:	T	84	0	0	0	0	0	0	0	2	37	14	31	
			F	84	0	0	0	0	0	0	0	2	37	14	31	
8	C509	Tumor Maligno de la Mama parte no Especificada	T	81	1	0	0	0	0	0	0	1	37	24	18	
			F	81	1	0	0	0	0	0	0	1	37	24	18	
9	N832	Otros Quistes Ovaricos y los no Especificados	T	58	0	0	0	0	0	0	0	4	29	6	19	
			F	58	0	0	0	0	0	0	0	4	29	6	19	
10	N601	Mastopatia Quistica difusa	T	58	0	0	0	0	0	0	1	9	17	17	14	
			F	58	0	0	0	0	0	0	1	9	17	17	14	
11	A630	Verrugas (venereas) anogenitales	T	45	0	0	0	0	0	11	0	13	16	5	0	
			F	45	0	0	0	0	0	11	0	13	16	5	0	
12	D259	Leiomioma del Utero, sin otra Especificacion	T	29	0	0	0	0	0	0	0	0	21	7	1	
			F	29	0	0	0	0	0	0	0	0	21	7	1	
13	N841	Polipo del Cuello del Utero	T	29	0	0	0	0	0	0	0	5	10	11	3	
			F	29	0	0	0	0	0	0	0	5	10	11	3	
14	C519	Tumor Maligno de la Vulva, parte no Especificada	T	27	0	0	0	0	0	0	0	0	6	3	18	
			F	27	0	0	0	0	0	0	0	0	6	3	18	
15	N840	Polipo del Cuerpo del Utero	T	22	0	0	0	0	0	0	0	0	13	4	5	
			F	22	0	0	0	0	0	0	0	0	13	4	5	

Fuente: HIS Institucional – HMA

PRINCIPAL MORBILIDAD GENERAL SEGÚN EL CIE 10 POR SUBCATEGORÍA DIAGNÓSTICA
Departamento de Oncología, Servicio de Cirugía Oncológica de Mamas, Tejidos Blandos y Piel. Consulta Externa. Enero – Diciembre 2019

N°	CIE 10	MORBILIDAD	Sexo	TOTAL	Grupo de Edad										
					<1 a	1-4 a	5-9 a	10-11 a	12-14 a	15-17 a	18-19 a	20-29 a	30-49 a	50-59 a	60a+
TOTAL GENERAL ...			T	2009	-	2	5	-	6	21	38	262	879	411	385
			M	108	0	1	4	0	2	4	2	13	20	23	39
			F	1901	0	1	1	0	4	17	36	249	859	388	346
TOTAL 15 PRINCIPALES DIAGNÓSTICOS				1884	0	1	5	0	6	20	38	241	843	385	345
1	N601	Mastopatía Quística difusa	T	750	0	0	1	0	3	6	11	54	351	203	121
			F	750	0	0	1	0	3	6	11	54	351	203	121
2	D24X	Tumor Benigno de la Mama	T	333	0	0	0	0	3	11	22	68	137	58	34
			M	8	0	0	0	0	2	0	0	0	2	0	4
			F	325	0	0	0	0	1	11	22	68	135	58	30
3	N61X	Trastornos Inflamatorios de la Mama	T	283	0	0	4	0	0	0	2	82	163	23	9
			M	9	0	0	4	0	0	0	0	1	0	3	1
			F	274	0	0	0	0	0	0	2	81	163	20	8
4	C509	Tumor Maligno de la Mama parte no Especificada	T	192	0	0	0	0	0	0	0	6	66	51	69
			M	1	0	0	0	0	0	0	0	1	0	0	0
			F	191	0	0	0	0	0	0	0	5	66	51	69
5	C502	Tumor Maligno del Cuadrante Superior Interno de la Mama	T	102	0	0	0	0	0	0	0	3	36	18	45
			M	1	0	0	0	0	0	0	0	0	1	0	0
			F	101	0	0	0	0	0	0	0	3	35	18	45
6	A188	Tuberculosis de otros Organos Especificados	T	61	0	0	0	0	0	0	1	16	44	0	0
			F	61	0	0	0	0	0	0	1	16	44	0	0
7	C504	Tumor Maligno del Cuadrante Superior Externo de la Mama	T	46	0	0	0	0	0	0	0	0	15	18	13
			F	46	0	0	0	0	0	0	0	0	15	18	13
8	C439	Melanoma Maligno de Piel, Sitio no Especificado	T	26	0	0	0	0	0	0	0	0	12	1	13
			M	13	0	0	0	0	0	0	0	0	5	1	7
			F	13	0	0	0	0	0	0	0	0	7	0	6
9	N62X	Hipertrofia de la Mama	T	21	0	0	0	0	0	2	2	5	3	6	3
			M	20	0	0	0	0	0	2	2	5	3	6	2
			F	1	0	0	0	0	0	0	0	0	0	0	1
10	C449	Tumor Maligno de la Piel, Sitio no Especificado	T	18	0	0	0	0	0	0	0	0	5	0	13
			F	12	0	0	0	0	0	0	0	0	3	0	9
			M	6	0	0	0	0	0	0	0	0	2	0	4
11	D179	Tumor Benigno Lipomatoso, de Sitio no Especificado	T	14	0	0	0	0	0	0	0	4	4	3	3
			M	4	0	0	0	0	0	0	0	1	0	1	2
			F	10	0	0	0	0	0	0	0	3	4	2	1
12	D172	Tumor Benigno Lipomatoso de Piel y de Tejido Subcutáneo de Miembros	T	10	0	0	0	0	0	1	0	1	1	2	5
			M	5	0	0	0	0	0	1	0	1	0	0	3
			F	5	0	0	0	0	0	0	0	0	1	2	2
13	C499	Tumor Maligno del Tejido Conjuntivo y Tejido Blando, de Sitio no Especificado	T	10	0	1	0	0	0	0	0	2	0	0	7
			M	5	0	1	0	0	0	0	0	0	0	0	4
			F	5	0	0	0	0	0	0	0	2	0	0	3
14	D051	Carcinoma In Situ Intracanalicular	T	9	0	0	0	0	0	0	0	0	1	1	7
			M	1	0	0	0	0	0	0	0	0	1	0	0
			F	8	0	0	0	0	0	0	0	0	0	1	7
15	D059	Carcinoma In Situ de la Mama, parte no Especificada	T	9	0	0	0	0	0	0	0	0	5	1	3
			F	9	0	0	0	0	0	0	0	0	5	1	3

Fuente: HIS Institucional – HMA

PRINCIPAL MORBILIDAD GENERAL SEGÚN EL CIE 10 POR SUBCATEGORÍA DIAGNÓSTICA
Departamento de Oncología, Servicio de Medicina Oncológica. Consulta Externa. Enero – Diciembre 2019

N°	CIE 10	MORBILIDAD	Sexo	TOTAL	Grupo de Edad											
					<1 a	1-4 a	5-9 a	10-11 a	12-14 a	15-17 a	18-19 a	20-29 a	30-49 a	50-59 a	60a+	
TOTAL GENERAL ...			T	2672	1	-	-	-	1	1	22	99	687	655	1,206	
			M	813	1	0	0	0	1	1	17	46	117	165	465	
			F	1859	0	0	0	0	0	0	5	53	570	490	741	
TOTAL 15 PRINCIPALES DIAGNÓSTICOS					2346	0	0	0	0	0	1	21	72	608	577	1067
1	C509	Tumor Maligno de la Mama parte no Especificada	T	1095	0	0	0	0	0	1	1	9	402	299	383	
			M	11	0	0	0	0	1	0	1	3	1	5		
			F	1084	0	0	0	0	0	1	8	399	298	378		
2	C61X	Tumor Maligno de la Prostata	T	242	0	0	0	0	0	0	0	0	0	9	233	
			M	242	0	0	0	0	0	0	0	0	0	9	233	
3	C839	Linfoma no folicular (difuso), sin otra especificación	T	188	0	0	0	0	0	0	1	19	46	32	90	
			F	116	0	0	0	0	0	1	16	25	9	65		
			M	72	0	0	0	0	0	0	3	21	23	25		
4	C189	Tumor Maligno del Colon, parte no Especificada	T	169	0	0	0	0	0	0	0	5	29	52	83	
			F	68	0	0	0	0	0	0	2	16	17	33		
			M	101	0	0	0	0	0	0	3	13	35	50		
5	C539	Tumor Maligno del Cuello del Utero sin otra Especificacion	T	156	0	0	0	0	0	0	1	6	39	55	55	
			F	156	0	0	0	0	0	1	6	39	55	55		
6	C169	Tumor Maligno del Estomago, parte no Especificada	T	115	0	0	0	0	0	0	0	1	15	13	86	
			F	56	0	0	0	0	0	0	1	13	8	34		
			M	59	0	0	0	0	0	0	0	2	5	52		
7	C56X	Tumor Maligno del Ovario	T	69	0	0	0	0	0	0	0	2	1	44	22	
			F	69	0	0	0	0	0	0	2	1	44	22		
8	C20X	Tumor Maligno del Recto	T	61	0	0	0	0	0	0	0	2	8	25	26	
			F	31	0	0	0	0	0	0	0	5	8	18		
			M	30	0	0	0	0	0	0	2	3	17	8		
9	C629	Tumor Maligno del Testiculo, no Especificado	T	56	0	0	0	0	0	0	17	16	18	4	1	
			M	56	0	0	0	0	0	17	16	18	4	1		
10	C349	Tumor Maligno de los Bronquios o del Pulmon, parte no Especificada	T	54	0	0	0	0	0	0	0	0	8	23	23	
			M	14	0	0	0	0	0	0	0	5	5	4		
			F	40	0	0	0	0	0	0	0	3	18	19		
11	C900	Mieloma Multiple	T	39	0	0	0	0	0	0	0	0	0	2	37	
			F	25	0	0	0	0	0	0	0	0	0	25		
			M	14	0	0	0	0	0	0	0	0	2	12		
12	C469	Sarcoma de Kaposi, de Sitio no Especificado	T	31	0	0	0	0	0	0	0	2	21	1	7	
			F	1	0	0	0	0	0	0	0	0	1	0		
			M	30	0	0	0	0	0	0	2	21	0	7		
13	C819	Linfoma de Hodgkin, no Especificada	T	28	0	0	0	0	0	0	1	10	7	1	9	
			M	10	0	0	0	0	0	0	5	1	1	3		
			F	18	0	0	0	0	0	1	5	6	0	6		
14	C499	Tumor Maligno del Tejido Conjuntivo y Tejido Blando, de Sitio no	T	23	0	0	0	0	0	0	0	0	9	4	10	
			M	19	0	0	0	0	0	0	0	5	4	10		
			F	4	0	0	0	0	0	0	0	4	0	0		
15	C549	tumor Maligno del Cuerpo del Utero, parte no Especificada	T	20	0	0	0	0	0	0	0	0	5	13	2	
			M	14	0	0	0	0	0	0	0	1	13	0		
			F	6	0	0	0	0	0	0	4	0	2			

Fuente: HIS Institucional – HMA

PRINCIPAL MORBILIDAD GENERAL SEGÚN EL CIE 10 POR SUBCATEGORÍA DIAGNÓSTICA
Departamento de Oncología, Servicio de Oncología Quirúrgica. Consulta Externa. Enero – Diciembre 2019

N°	CIE 10	MORBILIDAD	Sexo	TOTAL	Grupo de Edad											
					<1 a	1-4 a	5-9 a	10-11 a	12-14 a	15-17 a	18-19 a	20-29 a	30-49 a	50-59 a	60a+	
TOTAL GENERAL ...			T	599	-	-	-	-	-	-	-	7	16	131	116	329
			M	265	0	0	0	0	0	0	0	0	10	56	61	138
			F	334	0	0	0	0	0	0	0	7	6	75	55	191
TOTAL 15 PRINCIPALES DIAGNÓSTICOS				443	0	0	0	0	0	0	1	6	92	84	260	
1	C189	Tumor Maligno del Colon, parte no Especificada	T	140	0	0	0	0	0	0	0	1	2	36	30	71
			F	62	0	0	0	0	0	0	1	1	11	8	41	
			M	78	0	0	0	0	0	0	0	1	25	22	30	
2	C169	Tumor Maligno del Estomago, parte no Especificada	T	99	0	0	0	0	0	0	0	3	13	10	73	
			M	39	0	0	0	0	0	0	2	4	6	27		
			F	60	0	0	0	0	0	0	1	9	4	46		
3	C20X	Tumor Maligno del Recto	T	58	0	0	0	0	0	0	0	1	9	15	33	
			F	28	0	0	0	0	0	0	0	4	5	19		
			M	30	0	0	0	0	0	0	1	5	10	14		
4	C259	Tumor Maligno del Pancreas, parte no Especificada	T	21	0	0	0	0	0	0	0	0	3	3	15	
			F	15	0	0	0	0	0	0	0	3	2	10		
			M	6	0	0	0	0	0	0	0	0	1	5		
5	C23X	Tumor Maligno de la Vesicula Biliar	T	21	0	0	0	0	0	0	0	0	3	3	15	
			F	13	0	0	0	0	0	0	0	3	3	7		
			M	8	0	0	0	0	0	0	0	0	0	8		
6	C210	Tumor Maligno del Ano, parte no Especificada	T	19	0	0	0	0	0	0	0	0	4	5	10	
			M	9	0	0	0	0	0	0	0	2	4	3		
			F	10	0	0	0	0	0	0	0	2	1	7		
7	C180	Tumor Maligno del Ciego	T	16	0	0	0	0	0	0	0	0	7	2	7	
			F	7	0	0	0	0	0	0	0	2	1	4		
			M	9	0	0	0	0	0	0	0	5	1	3		
8	C509	Tumor Maligno de la Mama parte no Especificada	T	16	0	0	0	0	0	0	0	0	9	2	5	
			F	16	0	0	0	0	0	0	0	9	2	5		
			M	9	0	0	0	0	0	0	0	0	0	9		
9	C220	Carcinoma de Celulas Hepaticas	T	12	0	0	0	0	0	0	0	0	1	1	10	
			F	3	0	0	0	0	0	0	0	1	1	1		
			M	9	0	0	0	0	0	0	0	0	0	9		
10	C250	Tumor Maligno de la Cabeza del Pancreas	T	10	0	0	0	0	0	0	0	0	2	1	7	
			F	8	0	0	0	0	0	0	0	2	1	5		
			M	2	0	0	0	0	0	0	0	0	0	2		
11	C480	Tumor Maligno del Retroperitoneo	T	7	0	0	0	0	0	0	0	0	3	3	1	
			F	3	0	0	0	0	0	0	0	0	3	0		
			M	4	0	0	0	0	0	0	0	3	0	1		
12	C221	Carcinoma de Vías Biliares Intrahepaticas	T	7	0	0	0	0	0	0	0	0	1	0	6	
			F	5	0	0	0	0	0	0	0	1	0	4		
			M	2	0	0	0	0	0	0	0	0	0	2		
13	C539	Tumor Maligno del Cuello del Utero sin otra Especificacion	T	6	0	0	0	0	0	0	0	0	0	5	1	
			F	6	0	0	0	0	0	0	0	0	5	1		
			M	3	0	0	0	0	0	0	0	0	0	3		
14	C241	Tumor Maligno de la Ampolla de Vater	T	6	0	0	0	0	0	0	0	0	0	3	3	
			M	3	0	0	0	0	0	0	0	0	3	0		
			F	3	0	0	0	0	0	0	0	0	0	3		
15	C170	Tumor Maligno del duodeno	T	5	0	0	0	0	0	0	0	0	1	1	3	
			F	4	0	0	0	0	0	0	0	1	0	3		
			M	1	0	0	0	0	0	0	0	0	1	0		

Fuente: HIS Institucional – HMA

PRINCIPAL MORBILIDAD GENERAL SEGÚN EL CIE 10 POR SUBCATEGORÍA DIAGNÓSTICA
Departamento de Odontología, Servicio de Odontología. Consulta Externa. Enero – Diciembre 2019

N°	CIE 10	MORBILIDAD	Sexo	TOTAL	Grupo de Edad											
					<1 a	1-4 a	5-9 a	10-11 a	12-14 a	15-17 a	18-19 a	20-29 a	30-49 a	50-59 a	60a+	
TOTAL GENERAL ...			T	6579	13	409	504	86	114	519	305	1,654	1,777	383	815	
			M	1359	6	209	270	45	19	44	19	119	248	107	273	
			F	5220	7	200	234	41	95	475	286	1535	1529	276	542	
TOTAL 15 PRINCIPALES DIAGNÓSTICOS					6126	0	376	449	76	103	482	287	1563	1677	348	732
1	K021	Caries de la dentina	T	1783	0	189	228	29	33	118	66	373	431	100	216	
			M	443	0	95	125	15	7	9	5	24	63	27	73	
			F	1340	0	94	103	14	26	109	61	349	368	73	143	
2	K050	Gingivitis Aguda	T	1737	0	77	105	22	40	179	102	507	481	74	150	
			M	254	0	37	51	13	5	9	3	28	51	17	40	
			F	1483	0	40	54	9	35	170	99	479	430	57	110	
3	K020	Caries Limitada al Esmalte	T	746	0	36	25	8	15	98	59	265	204	9	27	
			M	65	0	16	13	4	1	7	1	9	11	0	3	
			F	681	0	20	12	4	14	91	58	256	193	9	24	
4	K040	Pulpitis	T	435	0	41	22	6	8	17	11	70	126	45	56	
			M	130	0	23	3	2	3	3	3	10	26	13	14	
			F	305	0	18	22	3	6	14	8	60	100	32	42	
5	K083	Raiz dental Retenida	T	425	0	7	17	4	2	9	9	75	137	48	117	
			F	284	0	4	7	2	1	9	8	61	103	30	59	
			M	141	0	3	10	2	1	0	1	14	34	18	58	
6	K036	Depositos (Acreciones) en los dientes	T	260	0	5	1	0	3	24	17	104	92	2	12	
			F	248	0	4	0	0	3	23	17	101	89	2	9	
			M	12	0	1	1	0	0	1	0	3	3	0	3	
7	K041	Necrosis de la Pulpa	T	205	0	8	23	1	0	14	5	36	71	17	30	
			F	145	0	2	11	0	0	11	4	30	56	13	18	
			M	60	0	6	12	1	0	3	1	6	15	4	12	
8	K051	Gingivitis Cronica	T	98	0	1	1	0	0	11	4	35	25	7	14	
			M	19	0	1	1	0	0	0	0	5	3	3	6	
			F	79	0	0	0	0	0	11	4	30	22	4	8	
9	K081	Perdida de dientes debida a Accidentes, Extraccion o Enfe	T	85	0	0	1	0	0	0	0	18	33	3	30	
			F	79	0	0	1	0	0	0	0	18	31	2	27	
			M	6	0	0	0	0	0	0	0	0	2	1	3	
10	K011	Dientes Impactados	T	77	0	1	0	5	0	3	9	42	14	2	1	
			M	26	0	1	0	3	0	2	4	9	7	0	0	
			F	51	0	0	0	2	0	1	5	33	7	2	1	
11	K053	Periodontitis Cronica	T	73	0	1	0	0	0	0	0	6	12	20	34	
			F	36	0	0	0	0	0	0	0	3	4	12	17	
			M	37	0	1	0	0	0	0	0	3	8	8	17	
12	K046	Absceso Periapical con Fistula	T	59	0	10	26	1	1	5	0	4	7	3	2	
			M	25	0	3	15	0	0	0	0	1	3	2	1	
			F	34	0	7	11	1	1	5	0	3	4	1	1	
13	K052	Periodontitis Aguda	T	49	0	0	0	0	0	0	0	6	12	7	24	
			M	21	0	0	0	0	0	0	0	1	3	5	12	
			F	28	0	0	0	0	0	0	0	5	9	2	12	
14	K073	Anomalias de la Posicion del diente	T	47	0	0	0	0	0	4	4	17	15	2	5	
			F	44	0	0	0	0	0	4	4	17	14	2	3	
			M	3	0	0	0	0	0	0	0	0	1	0	2	
15	K076	Trastornos de la Articulacion Temporomaxilar	T	47	0	0	0	0	1	0	1	5	17	9	14	
			F	42	0	0	0	0	1	0	1	4	14	9	13	
			M	5	0	0	0	0	0	0	0	1	3	0	1	

Fuente: HIS Institucional – HMA

PRINCIPAL MORBILIDAD GENERAL SEGÚN EL CIE 10 POR SUBCATEGORÍA DIAGNÓSTICA
Departamento de Odontoestomatología, Servicio de Cirugía Buco Máxilo Facial. Consulta Externa. Enero – Diciembre 2019

N°	CIE 10	MORBILIDAD	Sexo	TOTAL	Grupo de Edad											
					<1 a	1-4 a	5-9 a	10-11 a	12-14 a	15-17 a	18-19 a	20-29 a	30-49 a	50-59 a	60a+	
TOTAL GENERAL ...			T	3019	12	14	27	14	58	150	137	589	821	441	756	
			M	1055	7	8	10	6	14	73	68	184	238	144	303	
			F	1964	5	6	17	8	44	77	69	405	583	297	453	
TOTAL 15 PRINCIPALES DIAGNÓSTICOS					2607	2	7	13	8	46	122	110	517	704	402	676
1	K083	Raiz dental Retenida	T	904	0	2	5	1	4	25	9	71	235	173	379	
			M	364	0	2	1	0	1	9	3	22	72	73	181	
			F	540	0	0	4	1	3	16	6	49	163	100	198	
2	K011	Dientes Impactados	T	637	0	1	2	4	7	56	66	303	146	32	20	
			M	236	0	0	1	4	3	29	30	96	47	15	11	
			F	401	0	1	1	0	4	27	36	207	99	17	9	
3	K076	Trastornos de la Articulacion Temporomaxilar	T	473	1	1	0	1	17	19	15	51	133	100	135	
			M	60	1	0	0	0	2	6	3	11	10	5	22	
			F	413	0	1	0	1	15	13	12	40	123	95	113	
4	K041	Necrosis de la Pulpa	T	125	0	0	2	1	1	7	0	19	43	21	31	
			M	46	0	0	0	0	0	2	0	8	13	8	15	
			F	79	0	0	2	1	1	5	0	11	30	13	16	
5	K040	Pulpitis	T	121	0	0	1	0	2	4	4	22	59	12	17	
			M	40	0	0	0	0	1	3	2	6	18	5	5	
			F	81	0	0	1	0	1	1	2	16	41	7	12	
6	K053	Periodontitis Cronica	T	59	0	0	0	0	0	1	0	4	9	20	25	
			M	27	0	0	0	0	0	1	0	2	5	8	11	
			F	32	0	0	0	0	0	0	0	2	4	12	14	
7	K051	Gingivitis Cronica	T	42	0	1	0	0	1	2	1	4	19	4	10	
			M	17	0	1	0	0	0	1	0	4	6	2	3	
			F	25	0	0	0	0	1	1	1	0	13	2	7	
8	K021	Caries de la dentina	T	41	0	0	0	0	2	1	2	7	13	9	7	
			M	16	0	0	0	0	0	3	0	3	5	4	3	
			F	25	0	0	0	0	2	0	2	4	8	5	4	
9	K036	Depositos (Acreciones) en los dientes	T	41	0	0	0	0	2	1	2	7	13	9	7	
			M	16	0	0	0	0	0	1	0	3	5	4	3	
			F	25	0	0	0	0	2	0	2	4	8	5	4	
10	K050	Gingivitis Aguda	T	31	1	0	0	0	1	3	1	4	8	5	8	
			M	9	0	0	0	0	2	0	1	1	1	1	4	
			F	22	1	0	0	0	1	1	1	3	7	4	4	
11	K116	Mucocele de Glandula Salival	T	29	0	2	2	1	9	1	5	0	1	5	3	
			M	11	0	2	0	0	1	1	5	0	0	2	0	
			F	18	0	0	2	1	8	0	0	0	1	3	3	
12	K122	Celulitis y Absceso de Boca	T	27	0	0	1	0	0	0	2	9	10	2	3	
			M	14	0	0	1	0	0	0	2	1	6	2	2	
			F	13	0	0	0	0	0	0	0	8	4	0	1	
13	K092	Otros Quistes de los Maxilares	T	27	0	0	0	0	0	0	2	13	7	1	4	
			M	9	0	0	0	0	0	0	2	0	7	0	0	
			F	18	0	0	0	0	0	0	0	13	0	1	4	
14	K054	Periodontosis	T	25	0	0	0	0	0	1	1	3	8	3	9	
			M	10	0	0	0	0	0	1	1	2	1	1	5	
			F	15	0	0	0	0	0	1	0	2	6	2	4	
15	S025	Fractura de los dientes (diente Roto)	T	25	0	0	0	0	0	1	0	0	0	6	18	
			M	11	0	0	0	0	0	0	0	0	0	0	11	
			F	14	0	0	0	0	0	1	0	0	0	6	7	

Fuente: HIS Institucional – HMA

PRINCIPAL MORBILIDAD GENERAL SEGÚN EL CIE 10 POR SUBCATEGORÍA DIAGNÓSTICA
Departamento de Psicología. Consulta Externa. Enero – Diciembre 2019

N°	CIE 10	MORBILIDAD	Sexo	TOTAL	Grupo de Edad											
					<1 a	1-4 a	5-9 a	10-11 a	12-14 a	15-17 a	18-19 a	20-29 a	30-49 a	50-59 a	60a+	
TOTAL GENERAL ...			T	1884	3	127	311	113	171	148	59	219	420	136	177	
			M	887	1	79	231	64	87	46	27	104	141	49	58	
			F	997	2	48	80	49	84	102	32	115	279	87	119	
TOTAL 15 PRINCIPALES DIAGNÓSTICOS					1461	0	92	243	94	126	129	44	163	337	108	125
1	F432	Trastornos de Adaptacion	T	396	0	18	37	20	31	51	8	29	112	40	50	
			M	145	0	10	17	9	14	7	1	13	45	12	17	
			F	251	0	8	20	11	17	44	7	16	67	28	33	
2	F709	Retraso Mental Leve por Deterioro del Comportamiento de Grado no Especificado	T	201	0	12	40	15	21	22	13	38	29	4	7	
			F	80	0	3	7	5	12	8	6	18	18	0	3	
			M	121	0	9	33	10	9	14	7	20	11	4	4	
3	F719	Retraso Mental Moderado por Deterioro del Comportamiento de Grado no Especificado	T	193	0	4	17	9	11	15	8	46	65	11	7	
			M	113	0	3	12	5	4	12	7	23	35	7	5	
			F	80	0	1	5	4	7	3	1	23	30	4	2	
4	F419	Trastorno de Ansiedad, no Especificado	T	140	0	3	9	4	12	13	7	20	41	11	20	
			F	84	0	3	4	1	2	9	5	13	31	4	12	
			M	56	0	0	5	3	10	4	2	7	10	7	8	
5	F320	Episodio Depresivo Leve	T	107	0	0	1	0	6	5	3	9	39	21	23	
			M	16	0	0	0	0	1	0	0	3	6	5	1	
			F	91	0	0	1	0	5	5	3	6	33	16	22	
6	F919	Trastorno de la Conducta, no Especificado	T	72	0	10	28	17	9	3	0	1	3	0	1	
			F	22	0	4	3	6	4	2	0	0	2	0	1	
			M	50	0	6	25	11	5	1	0	1	1	0	0	
7	F988	Otros Trastornos Emocionales y del Comportamiento que Aparecen Habitualmente en la Ninez	T	61	0	6	19	9	17	7	1	1	1	0	0	
			M	29	0	1	15	3	6	1	1	1	1	0	0	
			F	32	0	5	4	6	11	6	0	0	0	0	0	
8	F412	Trastorno Mixto de Ansiedad y depresion	T	51	0	0	0	1	2	1	1	8	18	12	8	
			M	13	0	0	0	1	0	0	0	4	4	1	3	
			F	38	0	0	0	0	2	1	1	4	14	11	5	
9	F989	Trastornos no Especificados, Emocionales y del Comportamiento, que Aparecen Habitualment	T	40	0	2	22	7	4	5	0	0	0	0	0	
			F	23	0	1	13	4	0	5	0	0	0	0	0	
			M	17	0	1	9	3	4	0	0	0	0	0	0	
10	F900	Perturbacion de la Actividad y de la Atencion	T	39	0	5	20	4	6	2	0	1	0	0	1	
			M	26	0	3	16	2	4	0	0	0	0	0	1	
			F	13	0	2	4	2	2	2	0	1	0	0	0	
11	F840	Autismo en la Ninez	T	37	0	11	21	3	2	0	0	0	0	0	0	
			M	30	0	7	19	2	2	0	0	0	0	0	0	
			F	7	0	4	2	1	0	0	0	0	0	0	0	
12	F411	Trastorno de Ansiedad Generalizada	T	36	0	1	1	0	1	4	2	7	14	4	2	
			F	30	0	1	0	0	1	4	2	3	13	4	2	
			M	6	0	0	1	0	0	0	0	4	1	0	0	
13	F909	Trastorno Hipercinetico, no Especificado	T	31	0	6	17	5	4	0	0	0	0	0	0	
			F	6	0	1	2	2	1	0	0	0	0	0	0	
			M	25	0	4	15	3	3	0	0	0	0	0	0	
14	F321	Episodio Depresivo Moderado	T	30	0	0	0	0	0	1	1	2	15	5	6	
			M	3	0	0	0	0	0	0	0	0	2	1	0	
			F	27	0	0	0	0	0	1	1	2	13	4	6	
15	F801	Trastorno del Lenguaje Expresivo	T	27	0	15	11	0	0	0	0	1	0	0	0	
			M	21	0	11	9	0	0	0	0	1	0	0	0	
			F	6	0	4	2	0	0	0	0	0	0	0	0	

Fuente: HIS Institucional – HMA

PRINCIPAL MORBILIDAD GENERAL SEGÚN EL CIE 10 POR SUBCATEGORÍA DIAGNÓSTICA
Módulo de Atención del Maltrato Infantil (MAMIS). Enero – Diciembre 2019

N°	CIE 10	MORBILIDAD	Sexo	TOTAL	Grupo de Edad										
					<1 a	1-4 a	5-9 a	10-11 a	12-14 a	15-17 a	18-19 a	20-29 a	30-49 a	50-59 a	60a+
TOTAL GENERAL ...			T	1806	134	104	206	92	160	141	35	242	504	103	85
			M	618	66	43	111	36	46	34	12	47	143	45	35
			F	1188	68	61	95	56	114	107	23	195	361	58	50
1	T740	Negligencia o Abandono	T	457	125	82	118	33	37	33	3	13	8	2	3
			M	233	60	39	75	15	18	11	3	7	4	1	0
			F	224	65	43	43	18	19	22	0	6	4	1	3
2	T749	Síndrome del Maltrato no Especificado	T	304	1	0	1	3	3	7	3	47	180	34	25
			M	166	0	0	1	2	1	4	2	23	100	20	13
			F	138	1	0	0	1	2	3	1	24	80	14	12
3	R456	Problemas Relacionados con Violencia	T	297	6	2	5	5	12	7	11	88	124	21	16
			F	245	2	1	3	3	8	4	10	83	111	13	7
			M	52	4	1	2	2	4	3	1	5	13	8	9
4	T743	Abuso Psicológico	T	266	1	7	29	15	27	24	1	29	85	25	23
			M	77	1	2	16	5	9	8	1	5	11	10	9
			F	189	0	5	13	10	18	16	0	24	74	15	14
5	T742	Abuso Sexual	T	230	0	11	41	28	64	54	9	11	12	0	0
			M	39	0	0	11	7	9	6	2	0	4	0	0
			F	191	0	11	30	21	55	48	7	11	8	0	0
6	T748	Otros Síndromes de Maltrato Forma Mixta	T	197	0	1	12	4	15	12	7	35	77	17	17
			M	38	0	0	6	2	5	1	3	4	8	5	4
			F	159	0	1	6	2	10	11	4	31	69	12	13
7	T741	Riesgo de Abuso Físico y/o Emocional y/o Sexual	T	46	0	1	0	4	2	3	1	15	17	3	0
			F	37	0	0	0	1	2	2	1	14	14	3	0
			M	9	0	1	0	3	0	1	0	1	3	0	0
8	F932	Trastorno de Ansiedad Social en la Infancia	T	3	0	0	0	0	0	0	0	2	0	0	1
			F	2	0	0	0	0	0	0	0	1	0	0	1
			M	1	0	0	0	0	0	0	0	1	0	0	0
9	T140	Traumatismo Superficial de Región no Especificada del Cuerpo	T	2	1	0	0	0	0	1	0	0	0	0	0
			M	1	1	0	0	0	0	0	0	0	0	0	0
			F	1	0	0	0	0	0	1	0	0	0	0	0
10	F431	Trastorno de Estrés Posttraumático	T	1	0	0	0	0	0	0	0	0	1	0	0
			F	1	0	0	0	0	0	0	0	0	1	0	0
11	F320	Episodio Depresivo Leve	T	1	0	0	0	0	0	0	0	1	0	0	0
			M	1	0	0	0	0	0	0	0	1	0	0	0
12	R450	Nerviosismo	T	1	0	0	0	0	0	0	0	0	0	1	0
			M	1	0	0	0	0	0	0	0	0	0	1	0
13	F412	Trastorno Mixto de Ansiedad y Depresión	T	1	0	0	0	0	0	0	0	1	0	0	0
			F	1	0	0	0	0	0	0	0	1	0	0	0

Fuente: HIS Institucional – HMA

PRINCIPAL MORBILIDAD GENERAL SEGÚN EL CIE 10 POR SUBCATEGORÍA DIAGNÓSTICA
Departamento de Nutrición y Dietética. Enero – Diciembre 2019

N°	CIE 10	MORBILIDAD	Sexo	TOTAL	Grupo de Edad										
					<1 a	1-4 a	5-9 a	10-11 a	12-14 a	15-17 a	18-19 a	20-29 a	30-49 a	50-59 a	60a+
TOTAL GENERAL ...			T	903	15	15	48	25	34	20	8	34	143	208	353
			M	266	9	10	30	9	17	0	2	8	33	59	89
			F	637	6	5	18	16	17	20	6	26	110	149	264
TOTAL 15 PRINCIPALES DIAGNÓSTICOS				872	13	13	47	25	33	19	7	33	133	203	346
1	E669	Obesidad	T	349	4	4	30	13	16	6	3	12	74	81	106
			F	252	1	1	10	9	5	6	3	11	62	61	83
			M	97	3	3	20	4	11	0	0	1	12	20	23
2	E660	Sobrepeso	T	237	2	1	8	7	12	3	2	9	22	58	113
			M	66	1	1	5	4	2	0	2	3	6	15	27
			F	171	1	0	3	3	10	3	0	6	16	43	86
3	E149	Diabetes Mellitus, no Especificada, sin Mencion de Complicacion	T	137	0	0	0	0	0	0	0	3	19	38	77
			M	45	0	0	0	0	0	0	0	1	6	15	23
			F	92	0	0	0	0	0	0	0	2	13	23	54
4	E45X	Retardo del desarrollo debido a desnutrición proteicoalórica	T	33	5	6	4	1	0	8	2	3	2	0	2
			M	11	5	3	2	0	0	0	0	0	1	0	0
			F	22	0	3	2	1	0	8	2	3	1	0	2
5	E46X	Desnutricion Proteicoalorica no Especificada	T	24	0	0	0	1	0	0	0	0	0	1	4
			F	16	0	0	0	0	0	0	0	0	0	4	12
			M	8	0	0	0	1	0	0	0	0	0	1	0
6	E119	Diabetes Mellitus no Insulinodependiente, sin Mencion de Complicacion	T	22	0	0	0	0	0	0	0	1	6	5	10
			F	15	0	0	0	0	0	0	0	1	2	5	7
			M	7	0	0	0	0	0	0	0	0	4	0	3
7	E440	Desnutricion Proteicoalorica Moderada	T	19	1	0	1	0	0	0	0	4	2	4	7
			F	9	1	0	0	0	0	0	0	2	1	0	5
			M	10	0	0	1	0	0	0	0	2	1	4	2
8	E039	Hipotiroidismo Adquirido por Deficiencia de Yodo	T	12	0	0	0	0	0	0	0	0	4	5	3
			F	12	0	0	0	0	0	0	0	0	4	5	3
			T	9	0	0	1	2	3	0	0	0	0	1	2
9	E780	Hipercolesterolemia Pura	M	5	0	0	1	0	3	0	0	0	0	0	1
			F	4	0	0	0	2	0	0	0	0	0	1	1
			T	6	0	0	1	1	1	1	0	0	0	2	0
10	E785	Hiperlipidemia no Especificada	M	2	0	0	1	0	0	0	0	0	0	1	0
			F	4	0	0	0	1	1	1	0	0	0	1	0
			T	6	0	0	1	1	1	1	0	0	0	2	0
11	R739	Hiperglicemia, no Especificada	T	6	0	0	0	0	0	0	0	0	0	2	4
			M	1	0	0	0	0	0	0	0	0	0	0	1
			F	5	0	0	0	0	0	0	0	0	0	2	3
12	R730	Anormalidades en la Prueba de Tolerancia a la Glucosa	T	6	0	0	0	0	0	0	0	0	0	3	3
			M	1	0	0	0	0	0	0	0	0	0	1	0
			F	5	0	0	0	0	0	0	0	0	0	2	3
13	E441	Desnutricion Proteicoalorica Leve	T	5	0	2	1	0	0	0	0	1	0	0	1
			M	3	0	1	0	0	0	0	0	1	0	0	1
			F	2	0	1	1	0	0	0	0	0	0	0	0
14	E343	Enanismo, no Clasificado en otra parte	T	4	1	0	1	0	1	1	0	0	0	0	0
			F	4	1	0	1	0	1	1	0	0	0	0	0
			T	3	0	0	0	0	0	0	0	0	3	0	0
15	O249	Diabetes Mellitus no Especificada, en el Embarazo	F	3	0	0	0	0	0	0	0	0	3	0	0
			T	3	0	0	0	0	0	0	0	0	3	0	0
			F	3	0	0	0	0	0	0	0	0	3	0	0

Fuente: HIS Institucional – HMA

PRINCIPALES PROCEDIMIENTOS REALIZADOS SEGÚN ETAPA DE VIDA
DEPARTAMENTO DE MEDICINA. CONSULTA EXTERNA. Enero – Diciembre 2019

CARDIOLOGÍA

CÓDIGO	DESCRIPCIÓN	TOTAL	ETAPA DE VIDA				
			0-11a	12-17a	18-29a	30-59a	60a+
TOTAL GENERAL		13378	518	261	904	4910	6785
Total Principales Procedimientos		12937	516	252	877	4719	6573
93000	Electrocardiograma	9486	328	182	694	3707	4575
93303	Ecocardiografía transtorácica para anomalías cardíacas congénitas; completa	2139	169	34	101	587	1248
93224	Monitoreo de Holter	762	16	35	69	225	417
93784	Control ambulatorio de la presión arterial, mediante un sistema tal como una cinta magnética	550	3	1	13	200	333

ENDOCRINOLOGÍA

CÓDIGO	DESCRIPCIÓN	TOTAL	ETAPA DE VIDA				
			0-11a	12-17a	18-29a	30-59a	60a+
TOTAL GENERAL		7822	24	10	98	3402	4288
Total Principales Procedimientos		7808	21	10	97	3400	4280
11000	Debridamiento de piel infectada o eczemas extensos, hasta el 10% de superficie corporal	7225	20	10	79	3152	3964
93923	Estudios fisiológicos no invasivos bilaterales completos de arterias de miembros superiores o	340	0	0	9	139	192
99204	Consulta ambulatoria prolongada para la evaluación y manejo de un paciente hospitalario	229	0	0	7	100	122
60100	Biopsia de tiroideos, aguja percutánea	14	1	0	2	9	2

GASTROENTEROLOGÍA

CÓDIGO	DESCRIPCIÓN	TOTAL	ETAPA DE VIDA				
			0-11a	12-17a	18-29a	30-59a	60a+
TOTAL GENERAL		5848	41	84	474	3010	2239
Total Principales Procedimientos		5634	41	80	455	2892	2166
43235	Esofagogastroduodenoscopia flexible con fines diagnósticos, incluyendo colección de muestr	2264	20	35	183	1148	878
43239	Esofagogastroduodenoscopia flexible; con biopsia, única o múltiple	2005	11	29	153	1060	752
45380	Colonoscopia flexible, proximal a la flexura esplénica, con biopsia simple o múltiple	523	6	1	20	247	249
45300	Proctosigmoidoscopia diagnóstica rígida, con o sin recolección de especímenes mediante cep	445	1	5	57	250	132
43260	Colangiopancreatografía endoscópica retrógrada (CPER); diagnóstica, incluyendo recolección	170	1	7	33	83	46
45378	Colonoscopia flexible, derecha proximal a la flexura esplénica, diagnóstica, o sin recolec	144	2	3	7	63	69
43400	Ligadura directa de várices esofágicas	83	0	0	2	41	40

MEDICINA ALTERNATIVA Y COMPLEMENTARIA

CÓDIGO	DESCRIPCIÓN	TOTAL	ETAPA DE VIDA				
			0-11a	12-17a	18-29a	30-59a	60a+
TOTAL GENERAL		2461	65	47	138	1139	1072
90806	Psicoterapia individual, de soporte, psicodinámica o psicoeducativa o de afronte cognitivo	880	36	35	79	393	337
97124	Procedimiento terapéutico, 1 o más áreas, cada 15 minutos; masaje, incluyendo frotamiento	824	24	7	27	393	373
97810	Acupuntura, una o más agujas; sin estimulación eléctrica, 15 minutos iniciales de contacto	733	5	5	31	345	347
97811	Acupuntura, una o más agujas; sin estimulación eléctrica, por cada 15 minutos adicionales	24	0	0	1	8	15

NEUROLOGÍA

CÓDIGO	DESCRIPCIÓN	TOTAL	ETAPA DE VIDA				
			0-11a	12-17a	18-29a	30-59a	60a+
TOTAL GENERAL		1896	237	123	309	762	465
95812	Monitoreo extendido de electroencefalograma (EEG); 41-60 minutos	1249	105	88	208	522	326
95822	Electroencefalograma (EEG), incluyendo registro en estado de coma o en estado de sueño	352	91	31	71	115	44
95860	Electromiografía con aguja de una extremidad con o sin la evaluación de los músculos parav	135	0	0	3	70	62
92585	Potenciales evocados auditivos completos para la audiometría de respuestas evocadas y/o pr	129	40	4	25	37	23
95930	Pruebas del sistema nervioso central mediante potenciales evocados visuales (VEP), tablero	18	1	0	2	9	6
95900	Estudio de conducción, amplitud y latencia/velocidad nerviosos	12	0	0	0	8	4
62270	Punción lumbar, diagnóstica o terapéutica	1	0	0	0	1	0

NEUMOLOGÍA

CÓDIGO	DESCRIPCIÓN	TOTAL	ETAPA DE VIDA				
			0-11a	12-17a	18-29a	30-59a	60a+
TOTAL GENERAL		3401	68	36	409	1451	1437
Total Principales Procedimientos		3349	68	36	395	1423	1427
94010	Espirometría, incluyendo reporte gráfico, capacidad vital total y por tiempo, mediciones d	1574	3	16	64	468	1023
86580	Pruebas cutáneas; tuberculosis, intradérmica	1069	61	8	183	615	202
82948	Dosaje de Glucosa en sangre, tira reactiva	411	2	0	17	228	164
32400	Biopsia, pleura; aguja percutánea	117	1	7	49	40	20
93000	Electrocardiograma, ECG de rutina con por lo menos 12 electrodos; con interpretación e inf	65	0	0	39	21	5
31622	Broncoscopia, rígida o flexible, incluye la guía fluoroscópica, cuando se realice, con lav	58	1	0	16	33	8
92557	Evaluación completa del umbral de audiometría y reconocimiento del habla (combinación de 9	55	0	5	27	18	5

Fuente: HIS Institucional – HMA

**PRINCIPALES PROCEDIMIENTOS REALIZADOS SEGÚN ETAPA DE VIDA
DEPARTAMENTO DE MEDICINA. CONSULTA EXTERNA. Enero – Diciembre 2019**

DERMATOLOGÍA

CÓDIGO	DESCRIPCIÓN	TOTAL	ETAPA DE VIDA				
			0-11a	12-17a	18-29a	30-59a	60a+
TOTAL GENERAL		1472	109	122	183	655	403
Total Principales Procedimientos		1437	103	121	178	642	393
57511	Cauterización de cérvix con criocauterío, inicial o repetido	680	74	71	105	251	179
99199	Infiltraciones intraarticulares	361	12	25	37	229	58
11100	Biopsia de piel, tejido subcutáneo y/o mucosa (incluye cierre simple), a menos que se regi	276	12	14	29	112	109
15851	Retiro de puntos bajo anestesia (que no sea anestesia local), hecho por otro cirujano	97	4	10	6	37	40
11400	Extirpación de lesión benigna incluyendo márgenes, que no sea verruga blanda, tronco, braz	23	1	1	1	13	7

REUMATOLOGÍA

CÓDIGO	DESCRIPCIÓN	TOTAL	ETAPA DE VIDA				
			0-11a	12-17a	18-29a	30-59a	60a+
TOTAL GENERAL		264	1	0	15	129	119
99199	Infiltraciones intraarticulares	264	1	0	15	129	119

NEFROLOGÍA

CÓDIGO	DESCRIPCIÓN	TOTAL	ETAPA DE VIDA				
			0-11a	12-17a	18-29a	30-59a	60a+
TOTAL GENERAL		187	3	2	11	87	84
Total Principales Procedimientos		180	3	1	11	84	81
36558	Colocación de catéter venoso central tunelizado insertado centralmente en menor de 5 años	128	0	0	6	64	58
97597	Curacion de heridas	47	3	1	4	17	22
15851	Retiro de puntos bajo anestesia (que no sea anestesia local), hecho por otro cirujano	4	0	0	1	3	1

HEMATOLOGÍA

CÓDIGO	DESCRIPCIÓN	TOTAL	ETAPA DE VIDA				
			0-11a	12-17a	18-29a	30-59a	60a+
TOTAL GENERAL		36	1	0	2	22	11
38220	Aspiración de médula ósea	17	0	0	1	12	4
38221	Biopsia de médula ósea con aguja o trocar	12	0	0	1	8	3
85060	Extendido de sangre periférica, interpretación e informe escrito por médico	4	1	0	0	1	2
97597	Curacion de heridas	3	0	0	0	1	2

CONSULTORIO CONTROL DE TUBERCULOSIS

CÓDIGO	DESCRIPCIÓN	TOTAL	ETAPA DE VIDA				
			0-11a	12-17a	18-29a	30-59a	60a+
TOTAL GENERAL		52	3	0	10	29	10
86580	Pruebas cutáneas; tuberculosis, intradérmica	35	3	0	2	22	8
93000	Electrocardiograma, ECG de rutina con por lo menos 12 electrodos	16	0	0	8	7	1
32400	Biopsia, pleura; aguja percutánea	1	0	0	0	0	1

MEDICINA FÍSICA Y REHABILITACIÓN

CÓDIGO	DESCRIPCIÓN	TOTAL	ETAPA DE VIDA				
			0-11a	12-17a	18-29a	30-59a	60a+
TOTAL GENERAL		68744	18970	1951	2210	21319	24294
97010	Aplicación de modalidad de terapia física a 1 o más áreas; compresas calientes o frías	28125	2605	665	917	11212	12726
97139	Procedimiento terapéutico que no aparece en la lista (especifique)	15897	6335	427	513	3966	4656
92507	Tratamiento de enfermedad del habla, comunicación y/o procesamiento auditivo	8332	7206	281	151	304	390
97799	Servicio o procedimiento de medicina física/rehabilitación no listado	5484	2611	162	94	1150	1467
96900	Actinoterapia (luz ultravioleta)	4585	65	141	183	1715	2481
97112	Procedimiento terapéutico - reeducación neuromuscular	3174	33	137	124	1321	1559
97113	Procedimiento terapéutico - terapia acuática con ejercicios terapéuticos	3134	102	138	228	1651	1015
97124	Procedimiento terapéutico - incluyendo frotamiento (effleurage), compresión (petrissage)	13	13	0	0	0	0

Fuente: HIS Institucional – HMA

**PRINCIPALES PROCEDIMIENTOS REALIZADOS SEGÚN ETAPA DE VIDA
DEPARTAMENTO DE CIRUGÍA. CONSULTA EXTERNA. Enero – Diciembre 2019**

OFTALMOLOGÍA

CÓDIGO	DESCRIPCIÓN	TOTAL	ETAPA DE VIDA				
			0-11a	12-17a	18-29a	30-59a	60a+
TOTAL GENERAL		14596	1509	255	572	4322	7938
Total Principales Procedimientos		14046	1484	251	553	4093	7665
92225	Oftalmoscopia extendida con dibujo retinal (p. ej. por desprendimiento de la retina, melanoma),	5177	1097	96	306	1592	2086
92100	Tonometría seriada (procedimiento separado) con múltiples medidas de la presión intraocular en	4431	19	22	87	1208	3095
92015	Determinación de estado de refracción	2468	337	123	127	769	1112
97597	Curacion de heridas	566	9	5	8	194	350
76510	Ecografía oftálmica, diagnóstica; modo B o modo A cuantitativa realizada durante la	507	17	5	15	134	336
76516	Biometría oftálmica por ecografía modo A (baño de agua)	343	4	0	5	49	285
15851	Retiro de puntos bajo anestesia (que no sea anestesia local), hecho por otro cirujano	289	0	0	4	103	182
66830	Extirpación de catarata membranosa secundaria (opacidad capsular posterior y/o hialoide anter	265	1	0	1	44	219

UROLOGÍA

CÓDIGO	DESCRIPCIÓN	TOTAL	ETAPA DE VIDA				
			0-11a	12-17a	18-29a	30-59a	60a+
TOTAL GENERAL		3323	30	21	189	901	2182
Total Principales Procedimientos		3224	23	18	178	861	2144
52000	Cistouretroscopia (procedimiento separado)	1170	6	3	46	345	770
97597	Curacion de heridas	751	15	12	97	177	450
76775	Ecografía retroperitoneal (renal, aorta, ganglios), en tiempo real con imágenes documentad	247	0	0	8	78	161
76770	Ecografía retroperitoneal (renal, aorta, ganglios), en tiempo real con imágenes documentad	244	0	1	7	76	160
53445	Colocación de esfínter inflable a nivel de uretra/cuello vesical, incluyendo colocación de	212	2	0	11	74	125
Y848	Otros Procedimientos Medicos	125	0	0	1	9	115
55700	Biopsia de próstata; con aguja o en sacabocado; una sola o varias, cualquier abordaje	115	0	0	2	12	101
76870	Ecografía, escroto y contenido	79	0	0	1	17	61
76856	Ecografía pélvica (no obstétrica), tiempo real con documentación de imágenes; completa	74	0	1	0	19	54
90782	Inyección profiláctica, diagnóstica o terapéutica; subcutánea o intramuscular	72	0	1	1	24	46
76700	Ecografía abdominal completa, tiempo real con documentación de imagen	49	0	0	3	18	28
15851	Retiro de puntos bajo anestesia (que no sea anestesia local), hecho por otro cirujano	45	0	0	1	5	39
76872	Ecografía transrectal	41	0	0	0	7	34

OTORRINOLARINGOLOGÍA

CÓDIGO	DESCRIPCIÓN	TOTAL	ETAPA DE VIDA				
			0-11a	12-17a	18-29a	30-59a	60a+
TOTAL GENERAL		4447	571	255	513	1685	1423
Total Principales Procedimientos		4439	571	255	513	1680	1420
92557	Evaluación completa del umbral de audiometría y reconocimiento del habla (combinación de 9	1423	40	42	99	562	680
69210	Remoción de cerumen impactado que requiere instrumentación, unilateral	872	178	46	84	250	314
97597	Curacion de heridas	574	15	56	150	269	84
92552	Audiometría de tonos puros (umbral); transmitidos por aire solamente	524	122	29	53	194	126
30801	Ablación de tejido blando de cornete nasal inferior, unilateral o bilateral, con cualquier	453	186	59	40	105	63
31515	Laringoscopia directa, con o sin traqueoscopia; para aspiración	356	8	6	23	208	111
21209	Osteoplastia de huesos faciales para reducirlos	92	3	10	36	35	8
10120	Incisión y retiro simple de cuerpo extraño de tejido subcutáneo	42	18	3	7	12	2
31237	Endoscopia nasal/sinusoidal terapéutica, con biopsia, y debridamiento o polipectomía (proc	34	0	2	3	18	11
29700	Remoción o bivalvo; enyesado tipo guante, bota o corporal	30	0	2	12	11	5
11100	Biopsia de piel, tejido subcutáneo y/o mucosa (incluye cierre simple), a menos que se regi	17	0	0	0	5	12
99199	Servicio o informe especial, que no aparece en la lista	10	0	0	5	5	0
11000	Debridamiento de piel infectada o eczemas extensos, hasta el 10% de superficie corporal	5	0	0	0	2	3
30100	Biopsia intranasal	4	0	0	0	3	1
15851	Retiro de puntos bajo anestesia (que no sea anestesia local), hecho por otro cirujano	3	1	0	1	1	0

Fuente: HIS Institucional – HMA

**PRINCIPALES PROCEDIMIENTOS REALIZADOS SEGÚN ETAPA DE VIDA
DEPARTAMENTO DE CIRUGÍA. CONSULTA EXTERNA. Enero – Diciembre 2019**

CIRUGÍA GENERAL

CÓDIGO	DESCRIPCIÓN	TOTAL	ETAPA DE VIDA				
			0-11a	12-17a	18-29a	30-59a	60a+
TOTAL GENERAL		3462	129	185	617	1624	907
Total Principales Procedimientos		3439	128	181	612	1618	900
97597	Curacion de heridas	1942	56	104	340	890	552
15851	Retiro de puntos bajo anestesia (que no sea anestesia local), hecho por otro cirujano	1333	68	71	243	646	305
11400	Extirpación de lesión benigna incluyendo márgenes, que no sea verruga blanda, tronco, braz	68	1	1	8	37	21
Z480	Atencion de los Apositos y Suturas	54	2	4	8	30	10
10060	Incisión y drenaje de abscesos simples o únicos (p. ej. Carunco, hidradenitis supurativa,	42	1	1	13	15	12

CIRUGÍA PLÁSTICA, QUEMADOS Y RECONSTRUCTIVA

CÓDIGO	DESCRIPCIÓN	TOTAL	ETAPA DE VIDA				
			0-11a	12-17a	18-29a	30-59a	60a+
TOTAL GENERAL		3250	253	100	414	1297	1186
Total Principales Procedimientos		3204	253	100	409	1270	1172
97597	Curacion de heridas	2841	239	82	350	1114	1056
11400	Extirpación de lesión benigna incluyendo márgenes, que no sea verruga blanda, tronco, braz	184	8	9	21	69	77
11042	Debridamiento de tejido subcutáneo (incluye piel y dermis); primeros 20.0 cm cuadrados o m	74	0	2	12	40	20
99199	Infiltraciones intraarticulares	61	2	0	21	29	9
15851	Retiro de puntos bajo anestesia (que no sea anestesia local), hecho por otro cirujano	44	4	7	5	18	10

CIRUGÍA DE CABEZA, CUELLO Y MAXILO-FACIAL

CÓDIGO	DESCRIPCIÓN	TOTAL	ETAPA DE VIDA				
			0-11a	12-17a	18-29a	30-59a	60a+
TOTAL GENERAL		2161	102	83	457	1009	510
Total Principales Procedimientos		2096	95	83	443	976	499
97597	Curacion de heridas	1127	70	38	253	504	262
99199	Infiltraciones intraarticulares	279	8	10	58	139	64
11100	Biopsia de piel, tejido subcutáneo y/o mucosa (incluye cierre simple), a menos que se regi	177	3	13	32	92	37
15851	Retiro de puntos bajo anestesia (que no sea anestesia local), hecho por otro cirujano	171	7	8	46	68	42
11400	Exeresis de lesión benigna	111	4	13	25	39	30
60100	Biopsia de tiroides, aguja percutánea	99	1	1	8	63	26
31515	Laringoscopia directa, con o sin traqueoscopia; para aspiración	57	0	0	7	31	19
10060	Incisión y drenaje de abscesos simples o únicos (p. ej. Carunco, hidradenitis supurativa,	32	2	0	3	17	10
D7870	Artrocentesis	27	0	0	6	15	6
10120	Incisión y retiro simple de cuerpo extraño de tejido subcutáneo	16	0	0	5	8	3

CIRUGÍA PEDIÁTRICA

CÓDIGO	DESCRIPCIÓN	TOTAL	ETAPA DE VIDA				
			0-11a	12-17a	18-29a	30-59a	60a+
TOTAL GENERAL		524	507	17	0	0	0
Total Principales Procedimientos		474	458	16	0	0	0
97597	Curacion de heridas	214	206	8	0	0	0
15851	Retiro de puntos bajo anestesia (que no sea anestesia local), hecho por otro cirujano	128	124	4	0	0	0
D7960	Frenulectomía (frenectomía y frenotomía)	59	59	0	0	0	0
Z412	Circuncision Ritual o de Rutina	46	45	1	0	0	0
11400	Extirpación de lesión benigna incluyendo márgenes, que no sea verruga blanda, tronco, braz	27	24	3	0	0	0

TRAUMATOLOGÍA

CÓDIGO	DESCRIPCIÓN	TOTAL	ETAPA DE VIDA				
			0-11a	12-17a	18-29a	30-59a	60a+
TOTAL GENERAL		211	14	7	20	91	79
Total Principales Procedimientos		182	11	6	18	77	70
99199	Infiltraciones intraarticulares	62	0	3	0	30	29
97597	Curacion de heridas	44	2	0	10	21	11
29700	Remoción o bivalvo; enyesado tipo guante, bota o corporal	35	7	1	3	14	10
11000	Debridamiento de piel infectada o eczemas extensos, hasta el 10% de superficie corporal	24	1	0	0	9	14
15851	Retiro de puntos bajo anestesia (que no sea anestesia local), hecho por otro cirujano	17	1	2	5	3	6

Fuente: HIS Institucional – HMA

**PRINCIPALES PROCEDIMIENTOS REALIZADOS SEGÚN ETAPA DE VIDA
DEPARTAMENTO DE CIRUGÍA. CONSULTA EXTERNA. Enero – Diciembre 2019**

NEUROCIRUGÍA

CÓDIGO	DESCRIPCIÓN	TOTAL	ETAPA DE VIDA				
			0-11a	12-17a	18-29a	30-59a	60a+
TOTAL GENERAL		42	2	1	6	23	10
15851	Retiro de puntos bajo anestesia (que no sea anestesia local), hecho por otro cirujano	30	2	1	6	13	8
Z539	Procedimiento no Realizado por Razon no Especificada	5	0	0	0	5	0
94010	Espirometría, incluyendo reporte gráfico, capacidad vital total y por tiempo, mediciones d	4	0	0	0	2	2
Z480	Atencion de los Apositos y Suturas	1	0	0	0	1	0
86580	Pruebas cutáneas; tuberculosis, intradérmica	1	0	0	0	1	0
10060	Incisión y drenaje de abscesos simples o únicos (p. ej. Carbunco, hidradenitis supurativa,	1	0	0	0	1	0

CIRUGÍA TORÁXICA Y CARDIOVASCULAR

CÓDIGO	DESCRIPCIÓN	TOTAL	ETAPA DE VIDA				
			0-11a	12-17a	18-29a	30-59a	60a+
TOTAL GENERAL		46	1	2	11	18	14
15851	Retiro de puntos bajo anestesia (que no sea anestesia local), hecho por otro cirujano	19	1	1	0	8	9
97597	Curacion de heridas	17	0	0	8	6	3
10060	Incisión y drenaje de abscesos simples o únicos (p. ej. Carbunco, hidradenitis supurativa,	5	0	0	2	3	0
99199	Infiltraciones intraarticulares	2	0	0	0	0	2
10120	Incisión y retiro simple de cuerpo extraño de tejido subcutáneo	1	0	0	0	1	0
32400	Biopsia, pleura; aguja percutánea	1	0	1	0	0	0
Z480	Atención de los Apositos y Suturas	1	0	0	1	0	0

Fuente: HIS Institucional – HMA

**PRINCIPALES PROCEDIMIENTOS REALIZADOS SEGÚN ETAPA DE VIDA
DEPARTAMENTO DE ONCOLOGÍA. CONSULTA EXTERNA. Enero – Diciembre 2019**

GINECOLOGÍA ONCOLÓGICA

CÓDIGO	DESCRIPCIÓN	TOTAL	ETAPA DE VIDA				
			0-11a	12-17a	18-29a	30-59a	60a+
TOTAL GENERAL		3528	0	12	434	2601	481
Total Principales Procedimientos		3515	0	12	434	2593	476
88141	Citopatología, vaginal o cervical (en cualquier sistema de información), requiriendo inter	1631	0	1	189	1214	227
57452	Colposcopia de Cérvix incluyendo la parte superior o adyacente de la vagina	1387	0	2	168	1037	180
57500	Biopsia, una sola o varias, ó Escisión local de lesión, con o sin fulguración (procedimien	293	0	0	48	205	40
57460	Colposcopia de Cérvix incluyendo la parte superior o adyacente de la vagina con biopsia de	65	0	4	14	40	7
57522	Conización del cérvix, con o sin fulguración, con o sin dilatación y legrado, con o sin co	46	0	0	8	36	2
15851	Retiro de puntos bajo anestesia (que no sea anestesia local), hecho por otro cirujano	43	0	0	1	30	12
97597	Curacion de heridas	32	0	0	4	22	6
57510	Cauterización eléctrica o térmica del cérvix	18	0	5	2	9	2

CIRUGÍA ONCOLÓGICA

CÓDIGO	DESCRIPCIÓN	TOTAL	ETAPA DE VIDA				
			0-11a	12-17a	18-29a	30-59a	60a+
TOTAL GENERAL		131	0	1	11	69	50
Total Principales Procedimientos		126	0	1	9	68	48
97597	Curacion de heridas	102	0	1	6	53	42
15851	Retiro de puntos bajo anestesia (que no sea anestesia local), hecho por otro cirujano	14	0	0	0	8	6
36557	Colocación de catéter venoso central tunelizado insertado centralmente en menor de 5 años	8	0	0	2	6	0
38500	Biopsia o Escisión abierta de ganglio(s) linfático(s) superficial(es)	2	0	0	1	1	0

MEDICINA ONCOLÓGICA

CÓDIGO	DESCRIPCIÓN	TOTAL	ETAPA DE VIDA				
			0-11a	12-17a	18-29a	30-59a	60a+
TOTAL GENERAL		85	0	0	7	44	34
Total Principales Procedimientos		69	0	0	7	34	28
90782	Inyección profiláctica, diagnóstica o terapéutica; subcutánea o intramuscular	25	0	0	1	12	12
38220	Aspiración de médula ósea	23	0	0	3	12	8
38221	Biopsia de médula ósea con aguja o trocar	21	0	0	3	10	8

CIRUGÍA ONCOLÓGICA DE MAMAS Y TEJIDOS BLANDOS

CÓDIGO	DESCRIPCIÓN	TOTAL	ETAPA DE VIDA				
			0-11a	12-17a	18-29a	30-59a	60a+
TOTAL GENERAL		266	0	2	38	173	53
Total Principales Procedimientos		232	0	2	35	156	39
77056	Mamografía, bilateral	71	0	0	0	55	16
19100	Biopsia percutánea de mama; aguja trocar (procedimiento separado) sin guía de imágenes	65	0	0	12	46	7
19120	Biopsia excisional abierta de quiste, fibroadenoma u otra lesión benigna o maligna de mama,	51	0	1	15	30	5
97597	Curacion de heridas	37	0	1	8	19	9
77055	Mamografía, unilateral	8	0	0	0	6	2

Fuente: HIS Institucional – HMA

**PRINCIPALES PROCEDIMIENTOS REALIZADOS SEGÚN ETAPA DE VIDA
DEPARTAMENTO DE GÍNECO-OBSTETRICIA. CONSULTA EXTERNA. Enero – Diciembre**

ATENCIÓN DE GESTANTES Y PUERPERAS

CÓDIGO	DESCRIPCIÓN	TOTAL	ETAPA DE VIDA				
			0-11a	12-17a	18-29a	30-59a	60a+
TOTAL GENERAL		10254	0	591	6064	3589	10
Total Principales Procedimientos		10204	0	587	6038	3570	9
59025	Test no estresante fetal. NST	4927	0	312	2993	1622	0
59430	Atención postparto solamente (procedimiento separado). Atención de Puerperio	3318	0	183	1908	1227	0
15851	Retiro de puntos bajo anestesia (que no sea anestesia local), hecho por otro cirujano	1439	0	62	825	552	0
90782	Inyección profiláctica, diagnóstica o terapéutica; subcutánea o intramuscular	437	0	30	268	136	3
86703	ELISA o prueba rápida para HIV-1 y HIV-2	39	0	0	22	17	0
88141	Citopatología, vaginal o cervical (en cualquier sistema de información), requiriendo inter	23	0	0	6	11	6
11981	Inserción, implante liberador de drogas no biodegradable	21	0	0	16	5	0

ECOGRAFÍA GÍNECO-OBSTÉTRICA

CÓDIGO	DESCRIPCIÓN	TOTAL	ETAPA DE VIDA				
			0-11a	12-17a	18-29a	30-59a	60a+
TOTAL GENERAL		8513	13	552	2995	4392	561
Total Principales Procedimientos		8457	8	546	2973	4371	559
76830	Ecografía transvaginal	3513	0	74	724	2351	364
76805	Ecografía, útero grávido, tiempo real con documentación de la imagen, evaluación fetal y m	2183	0	226	1073	784	0
76811	Ecografía, útero grávido, tiempo real con documentación de la imagen, evaluación fetal y m	1945	0	165	988	892	0
76700	Ecografía abdominal completa, tiempo real con documentación de imagen	397	0	3	9	193	192
76856	Ecografía pélvica (no obstétrica), tiempo real con documentación de imágenes; completa	168	8	54	50	53	3
76818	Perfil biofísico fetal, con test no estresante	163	0	13	87	63	0
76810	Ecografía, útero grávido, tiempo real con documentación de la imagen, evaluación fetal y m	58	0	7	27	24	0
76816	Ecografía, útero grávido, tiempo real con documentación de imágenes, seguimiento (Ejemplo:	30	0	4	15	11	0

GINECOLOGÍA

CÓDIGO	DESCRIPCIÓN	TOTAL	ETAPA DE VIDA				
			0-11a	12-17a	18-29a	30-59a	60a+
TOTAL GENERAL		1872	1	27	260	1379	205
Total Principales Procedimientos		1799	1	24	237	1337	200
88141	Citopatología, vaginal o cervical (en cualquier sistema de información), requiriendo inter	875	0	8	96	649	122
57452	Colposcopia de Cérvix incluyendo la parte superior o adyacente de la vagina	522	0	8	82	394	38
57500	Biopsia, una sola o varias, ó Escisión local de lesión, con o sin fulguración (procedimien	226	0	6	31	173	16
58100	Toma de muestra endometrial (biopsia) con o sin toma de muestra endocervical (biopsia), si	58	0	0	0	45	13
15851	Retiro de puntos bajo anestesia (que no sea anestesia local), hecho por otro cirujano	42	1	0	7	29	5
57510	Cauterización eléctrica o térmica del cérvix	34	0	1	14	17	2
76830	Ecografía transvaginal	25	0	0	5	17	3
57522	Conización del cérvix, con o sin fulguración, con o sin dilatación y legrado, con o sin co	17	0	1	2	13	1

PLANIFICACIÓN FAMILIAR

CÓDIGO	DESCRIPCIÓN	TOTAL	ETAPA DE VIDA				
			0-11a	12-17a	18-29a	30-59a	60a+
TOTAL GENERAL		1598	0	43	996	550	9
Total Principales Procedimientos		1509	0	40	947	515	7
11981	Inserción, implante liberador de drogas no biodegradable	616	0	24	450	142	0
58300	Inserción de dispositivo intrauterino (DIU)	376	0	7	240	129	0
11982	Remoción, implante liberador de drogas no biodegradable	219	0	1	111	107	0
59025	Test no estresante fetal. NST	122	0	7	74	41	0
88141	Citopatología, vaginal o cervical (en cualquier sistema de información), requiriendo interp	120	0	0	45	68	7
59430	Atención postparto solamente (procedimiento separado). Atención de Puerperio	56	0	1	27	28	0

Fuente: HIS Institucional – HMA

PRINCIPALES PROCEDIMIENTOS REALIZADOS SEGÚN ETAPA DE VIDA
DEPARTAMENTO DE ODONTOESTOMATOLOGÍA. CONSULTA EXTERNA. Enero – Diciembre 2019

ODONTOLOGÍA

CÓDIGO	DESCRIPCIÓN	TOTAL	ETAPA DE VIDA				
			0-11a	12-17a	18-29a	30-59a	60a+
TOTAL GENERAL		3941	2935	232	206	382	186
Total Principales Procedimientos		3932	2930	230	205	381	186
D1110	Profilaxis dental	871	617	56	54	91	53
E2396	Restauración fotocurable con ionómero de vidrio en dos superficies dentarias (primaria o p	634	610	10	3	10	1
D1206	Aplicación flúor barniz	539	495	25	9	4	6
D2391	Restauración fotocurable de una superficie con resina en piezas dentarias posterior (prima	405	263	35	26	55	26
E2395	Restauración fotocurable con ionómero de vidrio en una superficie dentaria (primaria o per	272	257	7	4	4	0
E1311	Raspaje dental o destartraje dental	229	6	19	49	107	48
D2386	Restauración de diente con resina, dos superficies, posterior, permanente	130	10	6	25	56	33
D7111	Exodoncia, remante coronal -diente deciduo	130	122	6	0	2	0
D3120	Recubrimiento pulpar indirecto	109	83	10	5	8	3
D3220	Pulpotomía	89	88	0	1	0	0
D3240	Pulpectomía posterior diente deciduo	88	86	0	1	0	1
D2392	Restauraciones fotocurables de dos superficies con resina en piezas dentarias posteriores	64	29	18	6	6	5
D9215	Anestesia local dental	64	57	6	0	0	1
D7176	Extracción dental simple, un diente	58	54	0	1	1	2
D1351	Aplicación de sellante - por diente	61	55	6	0	0	0
D2385	Restauración de diente con resina, una superficie, posterior, permanente	37	0	6	10	18	3
D2331	Restauraciones fotocurables de dos superficies con resina en piezas dentarias anteriores (35	19	2	3	8	3
D2330	Restauración fotocurable de una superficie con resina en piezas dentarias anteriores (prim	28	16	4	4	4	0
D2390	Restauración fotocurable de resina en toda la corona de piezas anteriores (primarias o per	22	21	0	0	1	0
D3351	Apexificación visita inicial	16	7	9	0	0	0
D3110	Recubrimiento pulpar directo	12	9	1	1	1	0
D7960	Frenulectomía (frenectomía y frenotomía)	7	7	0	0	0	0
E2336	Restauración autocurable de una superficie con resina en piezas dentarias anteriores (prim	6	4	1	0	0	1
D3230	Pulpectomía anterior dientes deciduo	6	5	0	0	1	0
D3353	Apexificación visita final /Apicoformación/ recalcificación – visita final (incluye terapi	5	2	2	0	1	0
15851	Retiro de puntos bajo anestesia (que no sea anestesia local), hecho por otro cirujano	5	2	0	2	1	0
D7250	Extracción quirúrgica de restos radiculares	5	5	0	0	0	0
D2335	Restauraciones fotocurables de cuatro o más superficies con resina en piezas dentarias ant	2	0	0	1	1	0
D3352	Apexificación remplazo de medicación provisional	2	1	1	0	0	0
D3310	Terapia endodóntica en piezas dentarias anteriores vitales	1	0	0	0	1	0

CIRUGIA BUCO MAXILOFACIAL

CÓDIGO	DESCRIPCIÓN	TOTAL	ETAPA DE VIDA				
			0-11a	12-17a	18-29a	30-59a	60a+
TOTAL GENERAL		1580	26	112	388	572	482
Total Principales Procedimientos		1514	24	107	370	552	461
15851	Retiro de puntos bajo anestesia (que no sea anestesia local), hecho por otro cirujano	852	10	56	210	300	276
E1311	Raspaje dental o destartraje dental	197	1	14	32	80	70
D7210	Exodoncia quirúrgica del diente erupcionado que requiere elevación del colgajo mucoperiódnt	143	2	2	33	53	53
11042	Debridamiento de tejido subcutáneo (incluye piel y dermis); primeros 20.0 cm cuadrados o m	106	2	6	23	51	24
D7240	Exodoncia quirúrgica de diente completamente impactado óseo	58	1	3	41	12	1
D1110	Profilaxis dental	22	0	4	4	6	8
D7111	Exodoncia, remante coronal -diente deciduo	17	0	1	2	7	7
D0330	Radiografía panorámica	14	0	1	5	4	4
D7220	Exodoncia quirúrgica de diente impactado en tejido blando	13	0	5	1	7	0
D0150	Evaluación oral completa	12	0	1	2	6	3
D7410	Escisión de lesión benigna hasta 1.25 cm	9	3	3	1	1	1
D1206	Aplicación flúor barniz	8	0	1	1	2	4
D7176	Extracción dental simple, un diente	8	1	1	3	3	0
D7870	Artrocentesis	5	0	0	0	5	0
D7286	Biopsia de tejido oral - tejidos blandos	6	0	0	0	4	2
D2331	Restauraciones fotocurables de dos superficies con resina en piezas dentarias anteriores (6	0	2	3	1	0
D7960	Frenulectomía (frenectomía y frenotomía)	6	4	2	0	0	0
D2330	Restauración fotocurable de una superficie con resina en piezas dentarias anteriores (prim	5	0	0	2	0	3
97597	Curacion de heridas	5	0	1	3	1	0
D0470	Impresiones dentales para diagnostico	4	0	1	0	1	2
D7230	Exodoncia quirúrgica de diente parcialmente impactado óseo	4	0	0	2	2	0
D7285	Biopsia de tejido oral - duro (hueso, dientes)	4	0	1	1	2	0
D7450	Remoción de quiste o tumor odontogénico benignos - lesiones de diámetro hasta 1.25 cm	4	0	2	0	2	0
D7640	Reducción cerrada en fractura simple de mandíbula (dientes inmovilizados)	3	0	0	1	2	0
D2386	Restauración de diente con resina, dos superficies, posterior, permanente	3	0	0	0	0	3

Fuente: HIS Institucional – HMA

**PRINCIPALES PROCEDIMIENTOS REALIZADOS SEGÚN ETAPA DE VIDA
CONSULTA EXTERNA. Enero – Diciembre 2019**

DEPARTAMENTO DE PSICOLOGÍA

CÓDIGO	DESCRIPCIÓN	TOTAL	ETAPA DE VIDA				
			0-11a	12-17a	18-29a	30-59a	60a+
TOTAL GENERAL		4401	1225	686	647	1376	467
96100	Evaluación psicológica (incluye evaluación psicodiagnóstica de personalidad, psicopatología	3954	1135	617	585	1191	426
90806	Psicoterapia individual	447	90	69	62	185	41

DEPARTAMENTO DE NUTRICIÓN

CÓDIGO	DESCRIPCIÓN	TOTAL	ETAPA DE VIDA				
			0-11a	12-17a	18-29a	30-59a	60a+
TOTAL GENERAL		966	146	79	61	337	343
99209	Atención en nutrición	966	146	79	61	337	343

INMUNIZACIONES

CÓDIGO	DESCRIPCIÓN	TOTAL	ETAPA DE VIDA				
			0-11a	12-17a	18-29a	30-59a	60a+
TOTAL GENERAL		42019	22942	1048	5239	7703	5087
Total Principales Procedimientos		41078	22327	1009	5086	7579	5077
90658	Vacuna del virus de la influenza, trivalente, virus aislado, cuando se administra a niños	7724	220	287	1492	3279	2446
90585	Vacuna viva del bacilo de Calmette-Guérin (BCG) para la tuberculosis, para uso percutáneo	5556	5556	0	0	0	0
90744	Vacuna de la hepatitis B, dosis pediátrica o pediátrica/adolescente (esquema de 3 dosis),	4866	4865	0	0	1	0
90670	Vacuna conjugada de neumococo, valente por 13, para uso intramuscular	4140	2075	1	1	46	2017
90714	Toxoides Tetánico y diftérico (Td) adsorbido, libre de preservante, cuando se administra en	3715	16	256	1622	1618	203
90746	Vacuna de la hepatitis B, dosis adulta (esquema de 3 dosis), para uso intramuscular	2700	0	46	1056	1357	241
90717	Vacuna viva de la fiebre amarilla, para uso subcutáneo	2379	393	319	726	940	1
90723	Difteria, toxoide tetánico, vacuna contra pertusis acelular, hepatitis B, y vacuna poliovi	2224	2224	0	0	0	0
90713	Vacuna de poliovirus, inactivada, (IPV), para uso subcutáneo	1671	1670	0	0	1	0
90681	Vacuna para rotavirus humano, atenuada, esquema de 2 dosis, vivo, para uso oral	1567	1566	0	0	1	0
90657	Vacuna del virus de la influenza, trivalente, virus aislado, cuando se administra a niños	1282	1282	0	0	0	0
90712	Vacuna viva de poliovirus (cualquier tipo) (OPV), para uso oral	1029	1029	0	0	0	0
90676	Vacuna de la rabia, para uso intradérmico	994	201	100	189	335	169
90707	Vacuna viva de los virus del sarampión, parotiditis y rubéola (MMR), para inyección subcut	758	758	0	0	0	0
90716	Vacuna viva de virus de la varicela, para uso subcutáneo	473	472	0	0	1	0

CONSEJERIA (Equipo Multidisciplinario)

CÓDIGO	DESCRIPCIÓN	TOTAL	ETAPA DE VIDA				
			0-11a	12-17a	18-29a	30-59a	60a+
TOTAL GENERAL		14093	70	717	7321	5650	335
86703	ELISA o prueba rápida para HIV-1 y HIV-2	8033	25	385	4155	3254	214
86592	Prueba de sífilis; anticuerpo no treponémico; cualitativo (p. ej. VDRL, RPR, ART)	5431	12	321	2864	2132	102
96100	Evaluación psicológica (incluye evaluación psicodiagnóstica de personalidad, psicopatología	436	1	4	202	213	16
59025	Test no estresante fetal. NST	76	0	3	54	19	0
86705	Anticuerpo contra el antígeno de la nucleocápside de la hepatitis B (HbCAb); anticuerpo IgM	59	0	3	32	23	1
83898	Reacción en cadena de la polimerasa (PCR)	33	32	0	1	0	0
86708	Anticuerpo contra la hepatitis A (HAAb); total	10	0	0	6	4	0
59430	Atención postparto solamente (procedimiento separado). Atención de Puerperio	7	0	1	2	4	0
11981	Inserción, implante liberador de drogas no biodegradable	4	0	0	4	0	0
86706	Anticuerpo contra el antígeno de superficie de la hepatitis B (HBsAb)	3	0	0	1	1	1
10060	Incisión y drenaje de abscesos simples o únicos (p. ej. Carbunco, hidradenitis supurativa	1	0	0	0	0	1

Fuente: HIS Institucional – HMA

PRINCIPALES ACTIVIDADES DE SALUD SEGÚN ETAPA DE VIDA
DEPARTAMENTO DE GINECO-OBSTETRICIA. CONSULTA EXTERNA. Enero – Diciembre 2019

ATENCIÓN DE GESTANTES Y PUERPERAS

CÓDIGO	DESCRIPCIÓN	TOTAL	ETAPA DE VIDA				
			0-11a	12-17a	18-29a	30-59a	60a+
TOTAL GENERAL		12672	0	945	7258	4457	12
Total 10 Principales Actividades		12583	0	941	7207	4423	12
Z359	Supervision de Embarazo de Alto Riesgo, sin otra Especificacion	5274	0	332	3180	1762	0
Z390	Atencion y Examen Inmediatamente despues del Parto	2150	0	139	1192	819	0
99402	Consejería en medicina preventiva y/o provisión de intervenciones de reducción de factores	1694	0	91	996	605	2
99401	Consejería en medicina preventiva y/o provisión de intervenciones de reducción de factores	1674	0	100	913	656	5
99411	Consejería en medicina preventiva y/o provisión de intervenciones de reducción de factores	1344	0	242	666	432	4
Z298	Otras Medidas Profiláticas Especificadas (administración de micronutrientes)	216	0	21	117	78	0
Z30052	PRESCRIPCIÓN INICIAL DE METODO INYECTABLE TRIMESTRAL	149	0	13	102	33	1
Z115	Examen de Pesquisa Especial para otras Enfermedades Virales	35	0	1	18	16	0
Z488	Otros Cuidados Especificados Posteriores a la Cirugía	29	0	1	13	15	0
99403	Consejería en medicina preventiva y/o provisión de intervenciones de reducción de factores	18	0	1	10	7	0

PLANIFICACIÓN FAMILIAR

CÓDIGO	DESCRIPCIÓN	TOTAL	ETAPA DE VIDA				
			0-11a	12-17a	18-29a	30-59a	60a+
TOTAL GENERAL		13604	0	565	7786	5200	56
Total 10 Principales Actividades		13393	0	554	7692	5112	35
99402	Consejería en medicina preventiva y/o provisión de intervenciones de reducción de factores	8413	0	318	4794	3267	34
Z30052	PRESCRIPCIÓN INICIAL DE METODO INYECTABLE TRIMESTRAL	2403	0	173	1550	680	0
Z30451	REPETICION DE PRESCRIPCIÓN DE METODO INYECTABLE MENSUAL	650	0	8	296	346	0
Z306	Control o Reinsercion de Implante	630	0	5	384	241	0
Z30452	REPETICION DE PRESCRIPCIÓN DE METODO INYECTABLE TRIMESTRAL	564	0	23	269	272	0
Z30051	PRESCRIPCIÓN INICIAL DE METODO INYECTABLE MENSUAL	407	0	12	246	149	0
Z305	Control o Reinsercion de DIU	173	0	7	83	83	0
99401	Consejería en medicina preventiva y/o provisión de intervenciones de reducción de factores	102	0	8	53	40	1
58301	Remoción de dispositivo intrauterino (DIU)	51	0	0	17	34	0

OBSTETRICIA

CÓDIGO	DESCRIPCIÓN	TOTAL	ETAPA DE VIDA				
			0-11a	12-17a	18-29a	30-59a	60a+
TOTAL GENERAL		10434	0	216	5496	4722	0
Total 10 Principales Actividades		10386	0	214	5474	4698	0
Z359	Supervision de Embarazo de Alto Riesgo, sin otra Especificacion	10118	0	106	5404	4608	0
Z356	Supervision de Primigesta Muy Joven	123	0	104	19	0	0
Z355	Supervision de Primigesta Anosa	40	0	0	0	40	0
Z298	Otras Medidas Profiláticas Especificadas (administración de micronutrientes)	28	0	3	16	9	0
Z014	Examen Ginecologico (General) (de Rutina)	27	0	1	11	15	0
Z351	Supervision de Embarazo con Historia de Aborto	16	0	0	7	9	0
Z319	Atencion no Especificada Relacionada con la Procreacion	11	0	0	6	5	0
Z349	Supervision de Embarazo Normal no Especificado	9	0	0	4	5	0
Z350	Supervision de Embarazo con Historia de Esterilidad	7	0	0	3	4	0
Z357	Supervision de Embarazo de Alto Riesgo debido a Problemas Sociales	7	0	0	4	3	0

GINECOLOGÍA

CÓDIGO	DESCRIPCIÓN	TOTAL	ETAPA DE VIDA				
			0-11a	12-17a	18-29a	30-59a	60a+
TOTAL GENERAL		2901	5	54	448	1849	545
Total 10 Principales Actividades		2856	5	52	442	1816	541
Z014	Examen Ginecologico (General) (de Rutina)	1545	1	9	180	1071	284
Z489	Cuidado Posterior a la Cirugía, no Especificado	909	4	10	107	550	238
Z359	Supervision de Embarazo de Alto Riesgo, sin otra Especificacion	280	0	7	139	134	0
Z356	Supervision de Primigesta Muy Joven	30	0	25	5	0	0
Z018	Otros Exámenes Especiales Especificados	26	0	0	0	14	12
Z019	Examen Especial no Especificado	18	0	0	3	14	1
Z316	Consejo y Asesoramiento General sobre la Procreacion	16	0	1	4	11	0
Z488	Otros Cuidados Especificados Posteriores a la Cirugía	12	0	0	1	8	3
Z017	Examen de Laboratorio	12	0	0	1	9	2
Z409	Cirugía Profiláctica no Especificada	8	0	0	2	5	1

Fuente: HIS Institucional – HMA

PRINCIPALES ACTIVIDADES DE SALUD SEGÚN ETAPA DE VIDA
DEPARTAMENTO DE GÍNECO-OBSTETRICIA. CONSULTA EXTERNA. Enero – Diciembre 2019

GIN-OBS. DE LA NIÑA Y LA ADOLESCENTE

CÓDIGO	DESCRIPCIÓN	TOTAL	ETAPA DE VIDA				
			0-11a	12-17a	18-29a	30-59a	60a+
TOTAL GENERAL		1377	8	1214	155	0	0
Total 5 Principales Actividades		1365	7	1204	154	0	0
Z356	Supervision de Primigesta Muy Joven	1049	0	950	99	0	0
Z359	Supervision de Embarazo de Alto Riesgo, sin otra Especificacion	252	0	211	41	0	0
Z014	Examen Ginecologico (General) (de Rutina)	36	7	18	11	0	0
Z298	Otras Medidas Profilaticas Especificadas (administración de micronutrientes)	16	0	15	1	0	0
Z489	Cuidado Posterior a la Cirugia, no Especificado	12	0	10	2	0	0

Fuente: HIS Institucional – HMA

**PRINCIPALES ACTIVIDADES DE SALUD SEGÚN ETAPA DE VIDA
DEPARTAMENTO DE MEDICINA. CONSULTA EXTERNA. Enero – Diciembre 2019**

NEUMOLOGÍA

CÓDIGO	DESCRIPCIÓN	TOTAL	ETAPA DE VIDA				
			0-11a	12-17a	18-29a	30-59a	60a+
TOTAL GENERAL		9110	129	150	1013	3623	4195
Total 5 Principales Actividades		8987	129	149	969	3564	4176
U200	Sintomático Respiratorio	3149	60	60	410	1377	1242
U2142	Toma de Muestra de Diagnóstico	2805	55	58	356	1243	1093
Z018	Otros Exámenes Especiales Especificados	1995	7	13	55	440	1480
Z000	Examen Médico General	663	0	3	33	349	278
99401	Consejería en medicina preventiva y/o provisión de intervenciones de reducción de factores	375	7	15	115	155	83

CARDIOLOGÍA

CÓDIGO	DESCRIPCIÓN	TOTAL	ETAPA DE VIDA				
			0-11a	12-17a	18-29a	30-59a	60a+
TOTAL GENERAL		7110	150	138	671	2943	3208
Total 5 Principales Actividades		7036	146	137	665	2919	3169
Z136	Examen de Pesquisa Especial para Trastornos Cardiovasculares	5707	121	109	573	2474	2430
99401	Consejería en medicina preventiva y/o provisión de intervenciones de reducción de factores	1193	21	27	87	408	650
Z950	Presencia de Marcapaso Cardíaco	65	0	0	1	9	55
Z018	Otros Exámenes Especiales Especificados	49	2	1	1	16	29
Z489	Cuidado Posterior a la Cirugía, no Especificado	22	2	0	3	12	5

MEDICINA FÍSICA Y REHABILITACIÓN

CÓDIGO	DESCRIPCIÓN	TOTAL	ETAPA DE VIDA				
			0-11a	12-17a	18-29a	30-59a	60a+
TOTAL GENERAL		1222	130	10	50	565	467
Total 5 Principales Actividades		1212	129	10	48	560	465
Z508	Atención por otros Procedimientos de Rehabilitación	1094	28	9	43	551	463
Z876	Historia Personal de Ciertas Afecciones Originadas en el Período Perinatal	104	100	1	2	1	0
Z509	Atención por Procedimiento de Rehabilitación, no Especificada	6	0	0	1	4	1
Z501	Otras Terapias Físicas	5	1	0	0	3	1
Z027	Extensión de Certificado Médico	3	0	0	2	1	0

MEDICINA ALTERNATIVA Y COMPLEMENTARIA

CÓDIGO	DESCRIPCIÓN	TOTAL	ETAPA DE VIDA				
			0-11a	12-17a	18-29a	30-59a	60a+
TOTAL GENERAL		1390	4	15	53	684	634
99401	Consejería integral	1160	3	11	40	576	530
D0120	Examen estomatológico	123	1	1	6	57	58
Z733	Problemas Relacionados con el Estrés, no Clasificados en otra parte	63	0	2	6	30	25
D0160	Consulta estomatológica especializada	35	0	1	1	16	17
D1330	Instrucción de higiene oral (IHO)	4	0	0	0	3	1
Z630	Problemas Relación Pareja Esposos	2	0	0	0	2	0
99411	Consejería en medicina preventiva y/o provisión de intervenciones de reducción de factores	2	0	0	0	0	2
Z639	Otros Problemas Relacionados con el Grupo Primario de Apoyo, Inclusive Circunstancias Fa	1	0	0	0	0	1

PSIQUIATRÍA

CÓDIGO	DESCRIPCIÓN	TOTAL	ETAPA DE VIDA				
			0-11a	12-17a	18-29a	30-59a	60a+
TOTAL GENERAL		2117	49	55	1016	911	86
Total 5 Principales Actividades		2094	47	55	1006	901	85
Z027	Extensión de Certificado Médico	2047	47	55	992	880	73
Z911	Historia Personal de Incumplimiento del Régimen o Tratamiento Médico	30	0	0	4	17	9
Z000	Examen Médico General	7	0	0	3	3	1
Z022	Examen para Admisión a Instituciones Residenciales	5	0	0	4	0	1
Z028	Otros Exámenes para Fines Administrativos	5	0	0	3	1	1

Fuente: HIS Institucional – HMA

PRINCIPALES ACTIVIDADES DE SALUD SEGÚN ETAPA DE VIDA
DEPARTAMENTO DE MEDICINA. CONSULTA EXTERNA. Enero – Diciembre 2019

ENDOCRINOLOGÍA

CÓDIGO	DESCRIPCIÓN	TOTAL	ETAPA DE VIDA				
			0-11a	12-17a	18-29a	30-59a	60a+
TOTAL GENERAL		473	1	0	7	223	242
99403	Consejería nutricional	401	0	0	4	190	207
99401	Consejería integral	38	1	0	0	16	21
Z018	Otros Exámenes Especiales Especificados	25	0	0	1	12	12
Z000	Examen Medico General	8	0	0	2	5	1
Z489	Cuidado Posterior a la Cirugía, no Especificado	1	0	0	0	0	1

GASTROENTEROLOGÍA

CÓDIGO	DESCRIPCIÓN	TOTAL	ETAPA DE VIDA				
			0-11a	12-17a	18-29a	30-59a	60a+
TOTAL GENERAL		454	5	3	29	203	214
Total 5 Principales Actividades		408	3	2	27	179	197
Z018	Otros Exámenes Especiales Especificados	162	1	2	12	68	79
Z409	Cirugía Profiláctica no Especificada	124	1	0	6	49	68
Z489	Cuidado Posterior a la Cirugía, no Especificado	54	1	0	4	28	21
99403	Consejería nutricional	43	0	0	1	21	21
Y845	Inserción de Sonda Gástrica o duodenal	25	0	0	4	13	8

NEFROLOGÍA

CÓDIGO	DESCRIPCIÓN	TOTAL	ETAPA DE VIDA				
			0-11a	12-17a	18-29a	30-59a	60a+
TOTAL GENERAL		327	0	1	29	125	172
Total 5 Principales Actividades		297	0	1	23	104	169
Z992	Dependencia de Dialisis Renal	177	0	0	4	51	122
Z000	Examen Medico General	37	0	1	9	18	9
Z905	Ausencia Adquirida de Rinon	36	0	0	7	15	14
Z492	Otras dialisis	28	0	0	3	14	11
Z018	Otros Exámenes Especiales Especificados	19	0	0	0	6	13

NEUROLOGÍA

CÓDIGO	DESCRIPCIÓN	TOTAL	ETAPA DE VIDA				
			0-11a	12-17a	18-29a	30-59a	60a+
TOTAL GENERAL		167	136	0	7	13	11
Total 5 Principales Actividades		152	130	0	3	9	10
Z033	Observación por Sospecha de Trastorno del Sistema Nervioso	131	127	0	2	2	0
U2142	Toma de Muestra de Diagnóstico	9	0	0	1	5	3
Z000	Examen Medico General	8	3	0	0	1	4
Z639	Otros Problemas Relacionados con el Grupo Primario de Apoyo, Inclusive Circunstancias Fa	4	0	0	0	1	3

CONSULT. CONTROL TUBERCULOSIS

CÓDIGO	DESCRIPCIÓN	TOTAL	ETAPA DE VIDA				
			0-11a	12-17a	18-29a	30-59a	60a+
TOTAL GENERAL		536	7	6	154	280	89
Total 5 Principales Actividades		486	6	6	138	254	82
Z000	Examen Medico General	170	1	0	6	121	42
U202	Tuberculosis Multidrogoresistente (TB MDR)	165	2	5	74	70	14
U205	Tuberculosis Extensamente Resistente (TB XCR)	95	0	1	45	39	10
Y411	Efectos Adversos de Drogas Antimicobacterianas	36	1	0	13	15	7
Z018	Otros Exámenes Especiales Especificados	20	2	0	0	9	9

DERMATOLOGÍA

CÓDIGO	DESCRIPCIÓN	TOTAL	ETAPA DE VIDA				
			0-11a	12-17a	18-29a	30-59a	60a+
TOTAL GENERAL		249	18	17	26	126	62
Z409	Cirugía Profiláctica no Especificada	243	18	16	24	124	61
Z000	Examen Medico General	2	0	0	0	1	1
Z489	Cuidado Posterior a la Cirugía, no Especificado	2	0	1	0	1	0
Z439	Atención de Orificio Artificial no Especificado	1	0	0	1	0	0
Y411	Efectos Adversos de Drogas Antimicobacterianas	1	0	0	1	0	0

Fuente: HIS Institucional – HMA

**PRINCIPALES ACTIVIDADES DE SALUD SEGÚN ETAPA DE VIDA
DEPARTAMENTO DE MEDICINA. CONSULTA EXTERNA. Enero – Diciembre 2019**

INFECTOLOGÍA

CÓDIGO	DESCRIPCIÓN	TOTAL	ETAPA DE VIDA				
			0-11a	12-17a	18-29a	30-59a	60a+
TOTAL GENERAL		52	1	3	21	26	1
Total 5 Principales Actividades		42	0	3	17	21	1
Z000	Examen Medico General	15	0	0	8	7	0
Z206	Contacto con y Exposicion al Virus de la Inmunodeficiencia Humana [VIH]	11	0	1	3	7	0
Z027	Extension de Certificado Medico	6	0	0	2	4	0
Z114	Examen de Pesquisa Especial para el Virus de la Inmunodeficiencia Humana [VIH]	5	0	0	3	2	0
Z221	Portador de agentes de otras Enfermedades Infecciosas Intestinales	5	0	2	1	1	1

GERIATRÍA

CÓDIGO	DESCRIPCIÓN	TOTAL	ETAPA DE VIDA				
			0-11a	12-17a	18-29a	30-59a	60a+
TOTAL GENERAL		125	0	0	0	0	125
Total 5 Principales Actividades		116	0	0	0	0	116
Z008	Otros Exámenes Generales / Valoracion Clinica del Adulto Mayor	59	0	0	0	0	59
Z000	Examen Medico General	29	0	0	0	0	29
U200	Sintomatico Respiratorio	20	0	0	0	0	20
Z489	Cuidado Posterior a la Cirugia, no Especificado	7	0	0	0	0	7
Z006	Examen para Comparacion y Control Normales en Programa de Investigacion Clinica	1	0	0	0	0	1

HEMATOLOGÍA

CÓDIGO	DESCRIPCIÓN	TOTAL	ETAPA DE VIDA				
			0-11a	12-17a	18-29a	30-59a	60a+
TOTAL GENERAL		217	5	3	16	83	110
Total 5 Principales Actividades		208	5	3	16	80	104
Z921	Historia Personal de Uso (Presente) de Anticoagulantes por Largo Tiempo	152	0	0	7	53	93
Z000	Examen Medico General	45	5	3	7	23	7
Z018	Otros Exámenes Especiales Especificados	7	0	0	1	3	3
Z950	Presencia de Marcapaso Cardiaco	2	0	0	0	1	1
Z027	Extension de Certificado Medico	1	0	0	1	0	0

Fuente: HIS Institucional – HMA

PRINCIPALES ACTIVIDADES DE SALUD SEGÚN ETAPA DE VIDA
DEPARTAMENTO DE CIRUGÍA. CONSULTA EXTERNA. Enero – Diciembre 2019

OFTALMOLOGÍA

CÓDIGO	DESCRIPCIÓN	TOTAL	ETAPA DE VIDA				
			0-11a	12-17a	18-29a	30-59a	60a+
TOTAL GENERAL		2945	796	23	59	425	1642
Total 5 Principales Actividades		2907	792	23	50	412	1630
Z961	Presencia de Lentes Intraoculares	1508	9	3	6	180	1310
Z006	Examen para Comparacion y Control Normales en Programa de Investigacion Clinica	519	494	1	17	7	0
Z018	Otros Exámenes Especiales Especificados	407	56	12	18	111	210
Z010	Examen de Ojos y de la Vision	238	213	5	4	10	6
Z489	Cuidado Posterior a la Cirugia, no Especificado	235	20	2	5	104	104

CIRUGÍA

CÓDIGO	DESCRIPCIÓN	TOTAL	ETAPA DE VIDA				
			0-11a	12-17a	18-29a	30-59a	60a+
TOTAL GENERAL		2841	125	122	480	1377	737
Total 5 Principales Actividades		2756	123	120	463	1337	713
Z489	Cuidado Posterior a la Cirugia, no Especificado	2564	115	116	434	1244	655
Z933	Colostomia	116	3	0	16	64	33
Z409	Cirugia Profilactica no Especificada	36	2	4	5	14	11
Z488	Otros Cuidados Especificados Posteriores a la Cirugia	21	1	0	3	10	7
Z000	Examen Medico General	19	2	0	5	5	7

OTORRINOLARINGOLOGÍA

CÓDIGO	DESCRIPCIÓN	TOTAL	ETAPA DE VIDA				
			0-11a	12-17a	18-29a	30-59a	60a+
TOTAL GENERAL		1191	62	120	235	564	210
Total 5 Principales Actividades		1182	60	118	235	561	208
Z489	Cuidado Posterior a la Cirugia, no Especificado	863	25	107	206	406	119
Z018	Z018 - Otros Exámenes Especiales Especificados	235	5	4	22	126	78
Z409	Cirugia Profilactica no Especificada	37	1	2	6	19	9
Z011	Examen de Oidos y de la Audicion	36	22	4	1	7	2
Z000	Examen Medico General	11	7	1	0	3	0

UROLOGÍA

CÓDIGO	DESCRIPCIÓN	TOTAL	ETAPA DE VIDA				
			0-11a	12-17a	18-29a	30-59a	60a+
TOTAL GENERAL		2330	27	18	155	616	1514
Total 5 Principales Actividades		2276	26	18	145	589	1498
99401	Consejería integral	1161	15	9	76	301	760
99305	Atencion de enfermeria en II,III nivel de atencion	684	5	3	32	190	454
Z489	Cuidado Posterior a la Cirugia, no Especificado	339	6	5	26	65	237
Z466	Prueba y Ajuste de Dispositivo Urinario	57	0	0	8	23	26
Z018	Otros Exámenes Especiales Especificados	35	0	1	3	10	21

CIRUGÍA PEDIÁTRICA

CÓDIGO	DESCRIPCIÓN	TOTAL	ETAPA DE VIDA				
			0-11a	12-17a	18-29a	30-59a	60a+
TOTAL GENERAL		326	316	10	0	0	0
Total 5 Principales Actividades		302	293	9	0	0	0
Z489	Cuidado Posterior a la Cirugia, no Especificado	174	168	6	0	0	0
Z933	Colostomia	73	73	0	0	0	0
Z932	Ileostomia	22	22	0	0	0	0
Z000	Examen Medico General	18	16	2	0	0	0
Z931	Gastrostomia	15	14	1	0	0	0

NEUROCIRUGÍA

CÓDIGO	DESCRIPCIÓN	TOTAL	ETAPA DE VIDA				
			0-11a	12-17a	18-29a	30-59a	60a+
TOTAL GENERAL		190	21	5	32	91	41
Total 5 Principales Actividades		187	20	5	32	91	39
Z489	Cuidado Posterior a la Cirugia, no Especificado	168	17	5	27	83	36
Z000	Examen Medico General	11	3	0	1	4	3
Z027	Extension de Certificado Medico	5	0	0	2	3	0
Z459	Asistencia y Ajuste de dispositivo Implantado no Especificado	1	0	0	1	0	0
Z409	Cirugia Profilactica no Especificada	2	0	0	1	1	0

Fuente: HIS Institucional – HMA

**PRINCIPALES ACTIVIDADES DE SALUD SEGÚN ETAPA DE VIDA
DEPARTAMENTO DE CIRUGÍA. CONSULTA EXTERNA. Enero – Diciembre 2019**

CIRUGIA CABEZA, CUELLO Y MAXILO-FACIAL

CÓDIGO	DESCRIPCIÓN	TOTAL	ETAPA DE VIDA				
			0-11a	12-17a	18-29a	30-59a	60a+
TOTAL GENERAL		325	10	11	56	137	111
Total 5 Principales Actividades		316	10	10	53	133	110
Z409	Cirugia Profilactica no Especificada	120	0	6	34	50	30
Z930	Traqueostomia	107	3	0	4	42	58
Z489	Cuidado Posterior a la Cirugia, no Especificado	56	3	3	11	29	10
Z000	Examen Medico General	19	3	1	2	6	7
Z018	Otros Exámenes Especiales Especificados	14	1	0	2	6	5

CIRUGIA PLASTICA, QUEMADOS Y RECONST.

CÓDIGO	DESCRIPCIÓN	TOTAL	ETAPA DE VIDA				
			0-11a	12-17a	18-29a	30-59a	60a+
TOTAL GENERAL		209	8	15	35	82	69
Total 5 Principales Actividades		206	8	15	35	79	69
Z409	Cirugia Profilactica no Especificada	166	2	11	30	64	59
Z489	Cuidado Posterior a la Cirugia, no Especificado	28	5	1	1	11	10
99202	Consulta ambulatoria para la evaluación y manejo de un paciente nuevo nivel	10	1	2	4	3	0
Z000	Examen Médico General	2	0	0	0	2	0
Z910	Historia Personal de Alergia, no debida a Drogas ni a Sustancias Biologicas	1	0	1	0	0	0

CIRUGIA TORAXICA Y CARD.

CÓDIGO	DESCRIPCIÓN	TOTAL	ETAPA DE VIDA				
			0-11a	12-17a	18-29a	30-59a	60a+
TOTAL GENERAL		68	0	3	24	22	19
Total 5 Principales Actividades		67	0	3	24	21	19
Z489	Cuidado Posterior a la Cirugia, no Especificado	34	0	3	0	16	15
Z438	Atencion de otros Orificios Artificiales	22	0	0	22	0	0
Z000	Examen Medico General	9	0	0	0	5	4
Z428	Cuidados Posteriores a la Cirugia Plastica de otras partes Especificadas del Cuerpo	1	0	0	1	0	0
Z938	Otras Aberturas Artificiales	1	0	0	1	0	0

TRAUMATOLOGÍA

CÓDIGO	DESCRIPCIÓN	TOTAL	ETAPA DE VIDA				
			0-11a	12-17a	18-29a	30-59a	60a+
TOTAL GENERAL		77	7	4	9	25	32
Total 5 Principales Actividades		73	7	3	9	23	31
Z489	Cuidado Posterior a la Cirugia, no Especificado	55	2	2	6	17	28
Z000	Examen Medico General	13	4	1	2	5	1
Z027	Extension de Certificado Medico	3	1	0	0	1	1
Z873	Historia Personal de Enfermedades del Sistema Osteomuscular y del T	1	0	0	0	0	1
Z966	Presencia de Implante Ortopedico Articular	1	0	0	1	0	0

Fuente: HIS Institucional – HMA

**PRINCIPALES ACTIVIDADES DE SALUD SEGÚN ETAPA DE VIDA
DEPARTAMENTO DE ONCOLOGÍA. CONSULTA EXTERNA. Enero – Diciembre 2019**

CIR. ONCO. DE MAMAS Y TEJIDOS BLANDOS

CÓDIGO	DESCRIPCIÓN	TOTAL	ETAPA DE VIDA				
			0-11a	12-17a	18-29a	30-59a	60a+
TOTAL GENERAL		109	2	2	11	54	40
Z489	Cuidado Posterior a la Cirugía, no Especificado	89	2	2	10	43	32
Z123	Examen de Pesquisa Especial para Tumor de la Mama	17	0	0	0	9	8
Z409	Cirugía Profiláctica no Especificada	3	0	0	1	2	0

GINECOLOGÍA ONCOLÓGICA

CÓDIGO	DESCRIPCIÓN	TOTAL	ETAPA DE VIDA				
			0-11a	12-17a	18-29a	30-59a	60a+
TOTAL GENERAL		37	0	1	3	29	4
Total 5 Principales Actividades		32	0	1	2	26	3
Z124	Examen de Pesquisa Especial para Tumor del Cuello Uterino	16	0	0	1	14	1
Z489	Cuidado Posterior a la Cirugía, no Especificado	7	0	0	0	6	1
Z129	Examen de Pesquisa Especial para Tumor de Sitio no Especificado	4	0	0	0	3	1
Z409	Cirugía Profiláctica no Especificada	3	0	1	0	2	0
Z014	Examen Ginecológico (General) (de Rutina)	2	0	0	1	1	0

MEDICINA ONCOLÓGICA

CÓDIGO	DESCRIPCIÓN	TOTAL	ETAPA DE VIDA				
			0-11a	12-17a	18-29a	30-59a	60a+
TOTAL GENERAL		2712	1	3	181	1439	1088
99401	Consejería integral	1345	1	2	82	688	572
Z511	Quimioterapia	1340	0	1	99	736	504
Z489	Cuidado Posterior a la Cirugía, no Especificado	23	0	0	0	14	9
Z411	Otras Cirugías Plásticas por Razones Estéticas	3	0	0	0	1	2
99489	Atención Cuidados Paliativos	1	0	0	0	0	1

Fuente: HIS Institucional – HMA

PRINCIPALES ACTIVIDADES DE SALUD SEGÚN ETAPA DE VIDA
DEPARTAMENTO DE PEDIATRÍA. CONSULTA EXTERNA. Enero – Diciembre 2019

PEDIATRÍA

CÓDIGO	DESCRIPCIÓN	TOTAL	ETAPA DE VIDA				
			0-11a	12-17a	18-29a	30-59a	60a+
TOTAL GENERAL		611	570	41	0	0	0
Total 10 Principales Actividades		553	516	37	0	0	0
Z136	Examen de Pesquisa Especial para Trastornos Cardiovasculares	143	130	13			
Z201	Contacto con y Exposición a Tuberculosis	140	131	9			
Z206	Contacto con y Exposición al Virus de la Inmunodeficiencia Humana [VIH]	107	106	1			
Z000	Examen Médico General	99	89	10			
Z018	Otros Exámenes Especiales Especificados	16	14	2			
Z724	Problemas Relacionados con la dieta y Hábitos Alimentarios Inapropiados	12	12	0			
U202	Tuberculosis Multidrogoresistente (TB MDR)	10	9	1			
Z489	Cuidado Posterior a la Cirugía, no Especificado	10	9	1			
Z933	Colostomía	9	9	0			
Z279	Necesidad de Inmunización Contra Combinaciones no Especificadas	7	7	0			

NEONATOLOGÍA

CÓDIGO	DESCRIPCIÓN	TOTAL	ETAPA DE VIDA				
			0-11a	12-17a	18-29a	30-59a	60a+
TOTAL GENERAL		23126	23126	0	0	0	0
Total 10 Principales Actividades		23101	23101	0	0	0	0
Z391	Atención y Examen de Madre en Período de Lactancia	22854	22854				
Z724	Problemas Relacionados con la dieta y Hábitos Alimentarios Inapropiados	69	69				
Z380	A Término (Producto Único Nacido en Hospital)	65	65				
Z098	Examen de Seguimiento Consecutivo a Otro Tratamiento por otras Afecciones	31	31				
Z001	Control de Crecimiento y desarrollo / Control de Salud de rutina del Niño	30	30				
Z000	Examen Médico General	29	29				
Z383	Gemelos, Nacidos en Hospital	9	9				
Z108	Otros Controles Generales de Salud de Rutina de otras Subpoblaciones definidas	8	8				
Z089	Examen de Seguimiento Consecutivo a Tratamiento no Especificado por Tumor Maligno	3	3				
Z876	Historia Personal de Ciertas Afecciones Originadas en el Período Perinatal	3	3				

Fuente: HIS Institucional – HMA

**PRINCIPALES ACTIVIDADES DE SALUD SEGÚN ETAPA DE VIDA
SERVICIOS NO MÉDICOS. CONSULTA EXTERNA. Enero – Diciembre 2019**

CONSEJERÍA (EQUIPO MULTIDISCIPLINARIO)

CÓDIGO	DESCRIPCIÓN	TOTAL	ETAPA DE VIDA				
			0-11a	12-17a	18-29a	30-59a	60a+
TOTAL GENERAL		10199	13	599	5661	3820	106
Total 10 Principales Actividades		10140	11	596	5638	3791	104
Z359	Supervision de Embarazo de Alto Riesgo, sin otra Especificacion	5687	0	361	3348	1978	0
Z115	Examen de Pesquisa Especial para otras Enfermedades Virales	3814	9	229	2125	1390	61
99401	Consejería en medicina preventiva y/o provisión de intervenciones de reducción de factores	395	1	2	38	313	41
99402	Consejería en medicina preventiva y/o provisión de intervenciones de reducción de factores	181	0	1	100	79	1
Z717	Consulta para Asesoría sobre el Virus de la Inmunodeficiencia Humana [Vih]	14	0	1	3	10	0
99404	Consejería en medicina preventiva y/o provisión de intervenciones de reducción de factores	13	0	0	4	8	1
Z206	Contacto con y Exposición al Virus de la Inmunodeficiencia Humana [VIH]	11	0	0	4	7	0
Z21X	Estado de Infección Asintomática por el Virus de la Inmunodeficiencia Humana [Vih]	9	1	0	6	2	0
Z352	Supervision de Embarazo con Otro Riesgo en la Historia Obstetrica o Reproductiva	8	0	2	4	2	0
Z350	Supervision de Embarazo con Historia de Esterilidad	8	0	0	6	2	0

SERVICIO SOCIAL

CÓDIGO	DESCRIPCIÓN	TOTAL	ETAPA DE VIDA				
			0-11a	12-17a	18-29a	30-59a	60a+
TOTAL GENERAL		15019	938	631	3295	6161	3994
Total 10 Principales Actividades		14984	936	631	3288	6143	3986
Z596	Problemas Relacionados con Bajos Ingresos y Pobreza no Extrema	6832	547	386	1558	2684	1657
Z595	Problemas Relacionados con Pobreza Extrema.	5743	169	151	1145	2465	1813
99401	Consejería en medicina preventiva y/o provisión de intervenciones de reducción de factores	1941	207	81	508	709	436
Z763	Persona Sana que Acompaña al Enfermo	303	5	6	32	204	56
Z655	Exposición a desastre, Guerra u otras Hostilidades	116	7	6	31	66	6
99404	Consejería en medicina preventiva y/o provisión de intervenciones de reducción de factores	17	0	1	8	7	1
Z593	Problemas Relacionados con Persona que Reside en una Institucion	8	0	0	4	3	1
Z591	Problemas Relacionados con Vivienda Inadecuada (Hacinamiento)	8	0	0	1	1	6
Z710	Persona que Consulta en Nombre de otra Persona	8	0	0	0	4	4
Z632	Problemas en Relacion con el Soporte Socio - Familiar	8	1	0	1	0	6

PSICOLOGÍA

CÓDIGO	DESCRIPCIÓN	TOTAL	ETAPA DE VIDA				
			0-11a	12-17a	18-29a	30-59a	60a+
TOTAL GENERAL		150	4	10	18	109	9
Total 10 Principales Actividades		145	4	9	16	107	9
Z630	Problemas Relacionados Pareja Esposos	97	0	0	7	83	7
Z631	Problemas en la Relacion con los Padres Politicos Familiares	27	0	4	4	17	2
Z637	Problemas Relacionados con otros Hechos Estresantes que Afectan a la Familia y la Casa	6	0	2	0	4	0
99404	Consejería en medicina preventiva y/o provisión de intervenciones de reducción de factores	3	0	0	3	0	0
Z632	Problemas en Relacion con el Soporte Socio - Familiar	3	0	1	0	2	0
Z621	Problemas Relacionados con la Sobreproteccion de los Padres	2	2	0	0	0	0
Z629	Otros Problemas Relacionados con la Crianza del Nino (Sistemas de Creencias)	2	1	1	0	0	0
Z733	Problemas Relacionados con el Estres, no Clasificados en otra parte	2	0	0	2	0	0
Z620	Problemas Relacionados con la Supervision o el Control Inadecuado de los Padres	2	0	1	0	1	0
Z638	Otros Problemas Especificados Relacionados con el Grupo Primario de Apoyo	1	1	0	0	0	0

MÓDULO ATENCIÓN AL MALTRATO INFANTIL (MAMIS)

CÓDIGO	DESCRIPCIÓN	TOTAL	ETAPA DE VIDA				
			0-11a	12-17a	18-29a	30-59a	60a+
TOTAL GENERAL		6626	6681	1946	899	2016	375
99401	Consejería en medicina preventiva y/o provisión de intervenciones de reducción de factores	2936	674	836	481	795	150
Z504	Psicoterapia, no Clasificada en otra parte	1686	294	338	179	730	145
99404	Consejería en medicina preventiva y/o provisión de intervenciones de reducción de factores	1599	397	461	209	463	69
Z640	Problemas Relacionados con Embarazo no deseado	256	0	234	17	5	0
Z596	Problemas Relacionados con Bajos Ingresos y Pobreza no Extrema	94	21	29	12	21	11
Z915	Historia Personal de Lesion Autoinfligida Intencionalmente	28	1	25	1	1	0
Z620	Problemas Relacionados con la Supervision o el Control Inadecuado de los Padres	21	2	19	0	0	0
99344	Consulta a domicilio para la evaluación y manejo de un paciente nuevo, de elevada severidad	3	1	2	0	0	0
Z615	Problemas Relacionados con el Abuso Sexual del Nino por Persona Ajena al Grupo de A	1	0	1	0	0	0
Z639	Otros Problemas Relacionados con el Grupo Primario de Apoyo, Inclusive Circunstanci	1	0	1	0	0	0
Z604	Problemas Relacionado con la Exclusión y Rechazo	1	0	0	0	1	0

Fuente: HIS Institucional – HMA

**PRINCIPALES ACTIVIDADES DE SALUD SEGÚN ETAPA DE VIDA
SERVICIOS NO MÉDICOS. CONSULTA EXTERNA. Enero – Diciembre 2019**

CRECIMIENTO Y DESARROLLO

CÓDIGO	DESCRIPCIÓN	TOTAL	ETAPA DE VIDA				
			0-11a	12-17a	18-29a	30-59a	60a+
TOTAL GENERAL		32678	32678	0	0	0	0
Total 10 Principales Actividades		22771	22771	0	0	0	0
99403	Consejería en medicina preventiva y/o provisión de intervenciones de reducción de factores	9884	9884				
Z001	Control de Crecimiento y desarrollo / Control de Salud de rutina del Niño	7521	7521				
99401	Consejería en medicina preventiva y/o provisión de intervenciones de reducción de factores	7231	7231				
99411	Consejería en medicina preventiva y/o provisión de intervenciones de reducción de factores	4913	4913				
Z724	Problemas Relacionados con la dieta y Habitos Alimentarios Inapropiados	1212	1212				
Z006	Examen para Comparacion y Control Normales en Programa de Investigacion Clinica	1200	1200				
Z391	Atencion y Examen de Madre en Periodo de Lactancia	354	354				
Z017	Examen de Laboratorio	219	219				
Z298	Otras Medidas Profilaticas Especificadas (administración de micronutrientes)	74	74				
Z119	Examen de Pesquisa Especial para Enfermedades Infecciosas y Parasitarias no Especific	44	44				
Z729	Otros Problemas no Especificado Relacionados con el Estilo de Vida	3	3				

NUTRICIÓN

CÓDIGO	DESCRIPCIÓN	TOTAL	ETAPA DE VIDA				
			0-11a	12-17a	18-29a	30-59a	60a+
TOTAL GENERAL		675	162	68	68	177	200
99403	Consejería en medicina preventiva y/o provisión de intervenciones de reducción de factores	424	117	52	44	106	105
Z006	Examen para Comparacion y Control Normales en Programa de Investigacion Clinica	166	30	9	16	48	63
Z724	Problemas Relacionados con la dieta y Habitos Alimentarios Inapropiados	69	13	6	7	18	25
Z000	Examen Medico General	9	0	0	1	2	6
Z713	Consulta para Instruccion y Vigilancia de la dieta	2	0	0	0	1	1
99401	Consejería en medicina preventiva y/o provisión de intervenciones de reducción de factores	2	2	0	0	0	0
Z729	Otros Problemas no Especificado Relacionados con el Estilo de Vida	1	0	0	0	1	0
99402	Consejería en medicina preventiva y/o provisión de intervenciones de reducción de factores	1	0	0	0	1	0
Z206	Contacto con y Exposicion al Virus de la Inmunodeficiencia Humana [VIH]	1	0	1	0	0	0

Fuente: HIS Institucional – HMA

ATENCIÓN EN EMERGENCIA

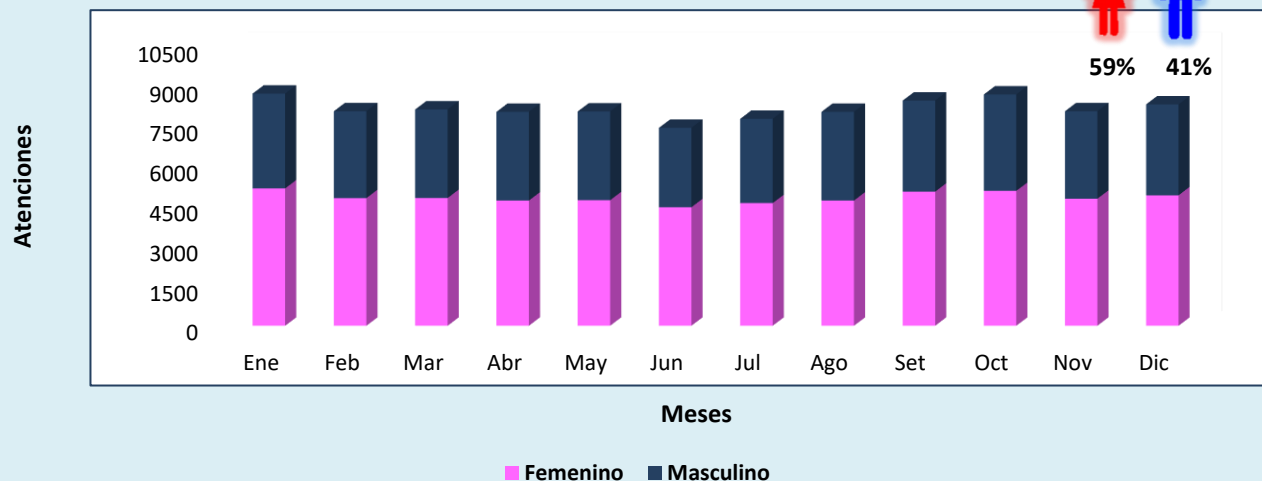


ATENCIÓN TOTAL DE LA DEMANDA MENSUAL POR TÓPICO SEGÚN SEXO
DEPARTAMENTO DE EMERGENCIA. Enero – Diciembre 2019

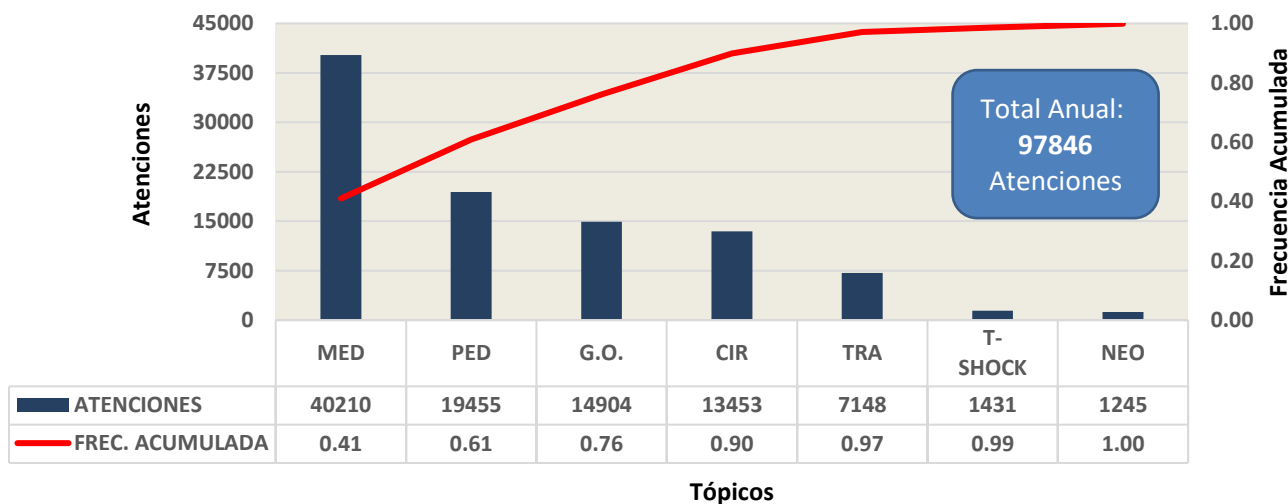
TÓPICO	TOTAL	Mes											
		Ene	Feb	Mar	Abr	May	Jun	Jul	Ago	Set	Oct	Nov	Dic
TOTAL	97846	8729	8067	8133	8043	8058	7443	7780	8043	8467	8696	8065	8322
Femenino	57770	5164	4801	4803	4709	4720	4457	4612	4707	5044	5072	4777	4904
Masculino	40076	3565	3266	3330	3334	3338	2986	3168	3336	3423	3624	3288	3418
MEDICINA	40210	3737	3474	3447	3194	3180	2974	3019	3282	3420	3660	3424	3399
Femenino	24455	2255	2094	2134	1926	1924	1815	1807	1953	2083	2260	2181	2023
Masculino	15755	1482	1380	1313	1268	1256	1159	1212	1329	1337	1400	1243	1376
PEDIATRIA	19455	1525	1403	1428	1608	1649	1558	1600	1634	1919	1930	1602	1599
Femenino	9011	705	661	648	707	727	763	738	766	903	875	761	757
Masculino	10444	820	742	780	901	922	795	862	868	1016	1055	841	842
GINECO-OBSTETRICIA	14904	1399	1273	1252	1315	1297	1134	1270	1208	1237	1171	1079	1269
CIRUGIA	13453	1299	1171	1181	1121	1089	1002	1101	1051	1045	1088	1093	1212
Femenino	4806	447	417	389	408	384	384	405	376	405	364	377	450
Masculino	8647	852	754	792	713	705	618	696	675	640	724	716	762
TRAUMATOLOGIA	7148	597	567	629	596	593	540	555	605	582	632	635	617
Femenino	3335	277	279	295	273	266	245	266	268	281	307	277	301
Masculino	3813	320	288	334	323	327	295	289	337	301	325	358	316
TRAUMASHOCK	1431	70	83	87	89	131	139	136	165	144	133	130	124
Femenino	655	31	33	39	35	61	71	62	83	69	54	55	62
Masculino	776	39	50	48	54	70	68	74	82	75	79	75	62
NEONATOLOGIA	1245	102	96	109	120	119	96	99	98	120	82	102	102
Femenino	604	50	44	46	45	61	45	64	53	66	41	47	42
Masculino	641	52	52	63	75	58	51	35	45	54	41	55	60

Fuente: Sistema Integrado del HMA - SIGHMA

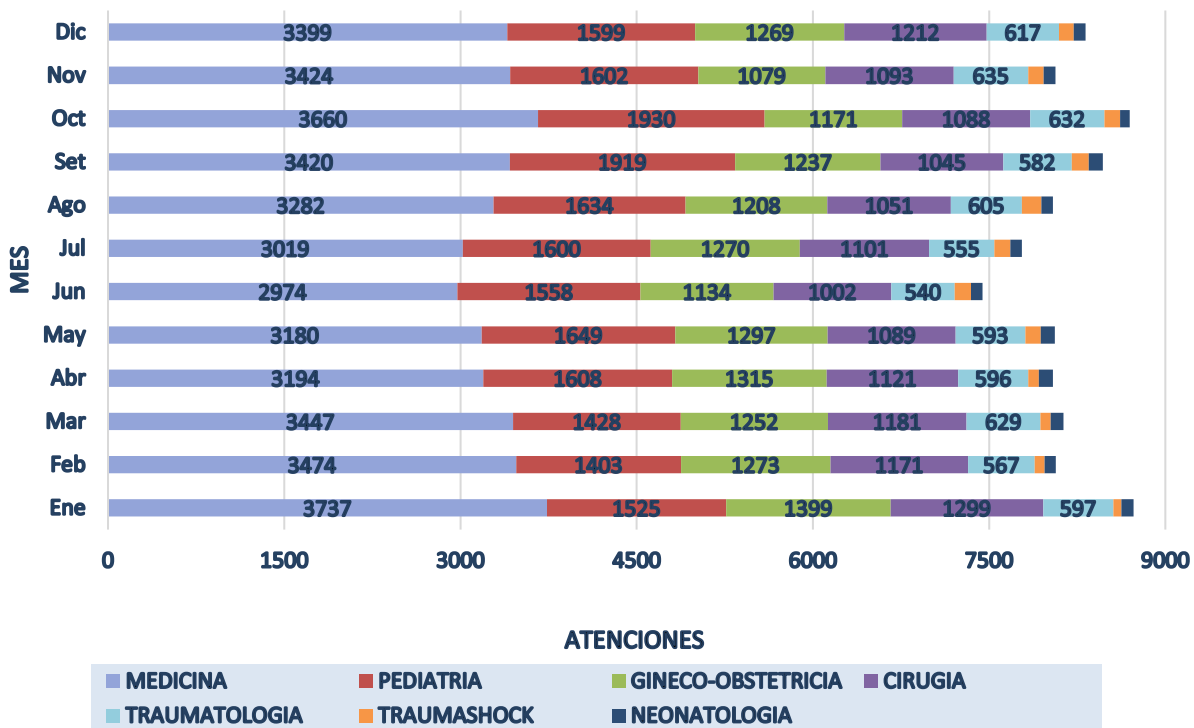
Distribución de la Atención Mensual según Sexo
Departamento de Emergencia - Año 2019



Distribución de la Atención a la Demanda por Tópico Departamento de Emergencia. Año 2019



Distribución de la Atención Mensual por Tópico Departamento de Emergencia. Año 2019



ATENCIÓN TOTAL DE LA DEMANDA MENSUAL POR TÓPICO SEGÚN POR TURNO
DEPARTAMENTO DE EMERGENCIA. Enero – Diciembre 2019

TÓPICO	TOTAL		MES											
	N°	%	Ene	Feb	Mar	Abr	May	Jun	Jul	Ago	Set	Oct	Nov	Dic
TOTAL	97846	100%	8729	8067	8133	8043	8058	7443	7780	8043	8467	8696	8065	8322
Diurno	60039	61.36%	5319	4816	5022	4965	5010	4598	4698	4943	5307	5372	4985	5004
Nocturno	37807	38.64%	3410	3251	3111	3078	3048	2845	3082	3100	3160	3324	3080	3318
MEDICINA	40210		3737	3474	3447	3194	3180	2974	3019	3282	3420	3660	3424	3399
Diurno	24914	61.96%	2323	2090	2163	2003	1962	1885	1873	2047	2136	2270	2102	2060
Nocturno	15296	38.04%	1414	1384	1284	1191	1218	1089	1146	1235	1284	1390	1322	1339
PEDIATRIA	19455		1525	1403	1428	1608	1649	1558	1600	1634	1919	1930	1602	1599
Diurno	11655	59.91%	884	832	869	973	1002	940	922	983	1173	1194	982	901
Nocturno	7800	40.09%	641	571	559	635	647	618	678	651	746	736	620	698
GINECO-OBSTETRICIA	14904		1399	1273	1252	1315	1297	1134	1270	1208	1237	1171	1079	1269
Diurno	9291	62.34%	868	789	764	788	840	698	794	771	800	740	666	773
Noche	5613	37.66%	531	484	488	527	457	436	476	437	437	431	413	496
CIRUGIA	13453		1299	1171	1181	1121	1089	1002	1101	1051	1045	1088	1093	1212
Diurno	7980	59.32%	786	660	719	680	653	582	629	616	626	632	667	730
Nocturno	5473	40.68%	513	511	462	441	436	420	472	435	419	456	426	482
TRAUMATOLOGIA	7148		597	567	629	596	593	540	555	605	582	632	635	617
Diurno	4460	62.40%	347	335	380	381	396	343	336	367	378	386	412	399
Noche	2688	37.60%	250	232	249	215	197	197	219	238	204	246	223	218
TRAUMASHOCK	1431		70	83	87	89	131	139	136	165	144	133	130	124
Diurno	850	59.40%	41	46	51	52	69	87	77	92	96	87	76	76
Nocturno	581	40.60%	29	37	36	37	62	52	59	73	48	46	54	48
NEONATOLOGIA	1245		102	96	109	120	119	96	99	98	120	82	102	102
Diurno	889	71.41%	70	64	76	88	88	63	67	67	98	63	80	65
Nocturno	356	28.59%	32	32	33	32	31	33	32	31	22	19	22	37

Fuente: Sistema Integrado del HMA - SIGHMA

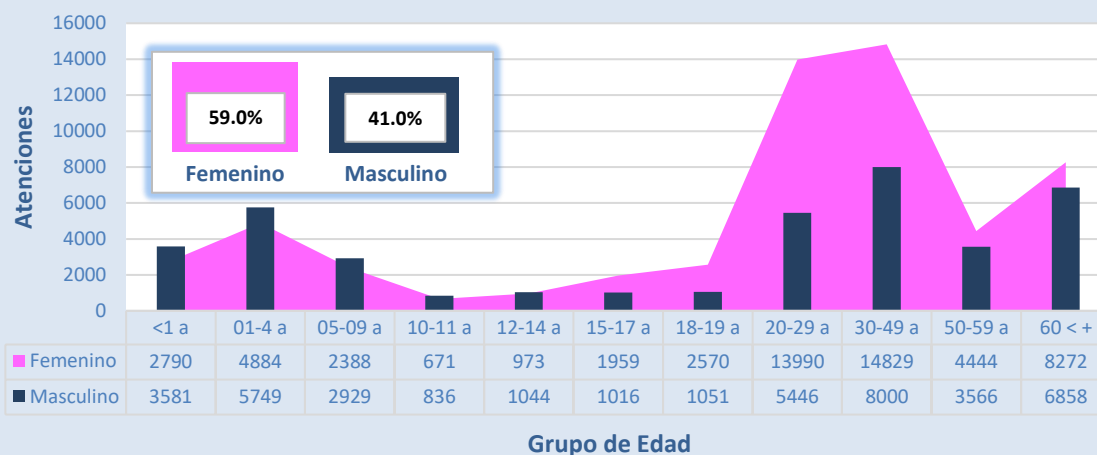


**ATENCIÓN TOTAL DE LA DEMANDA POR TÓPICO Y GRUPO DE EDAD DEL PACIENTE
DEPARTAMENTO DE EMERGENCIA. ENERO – DICIEMBRE 2019**

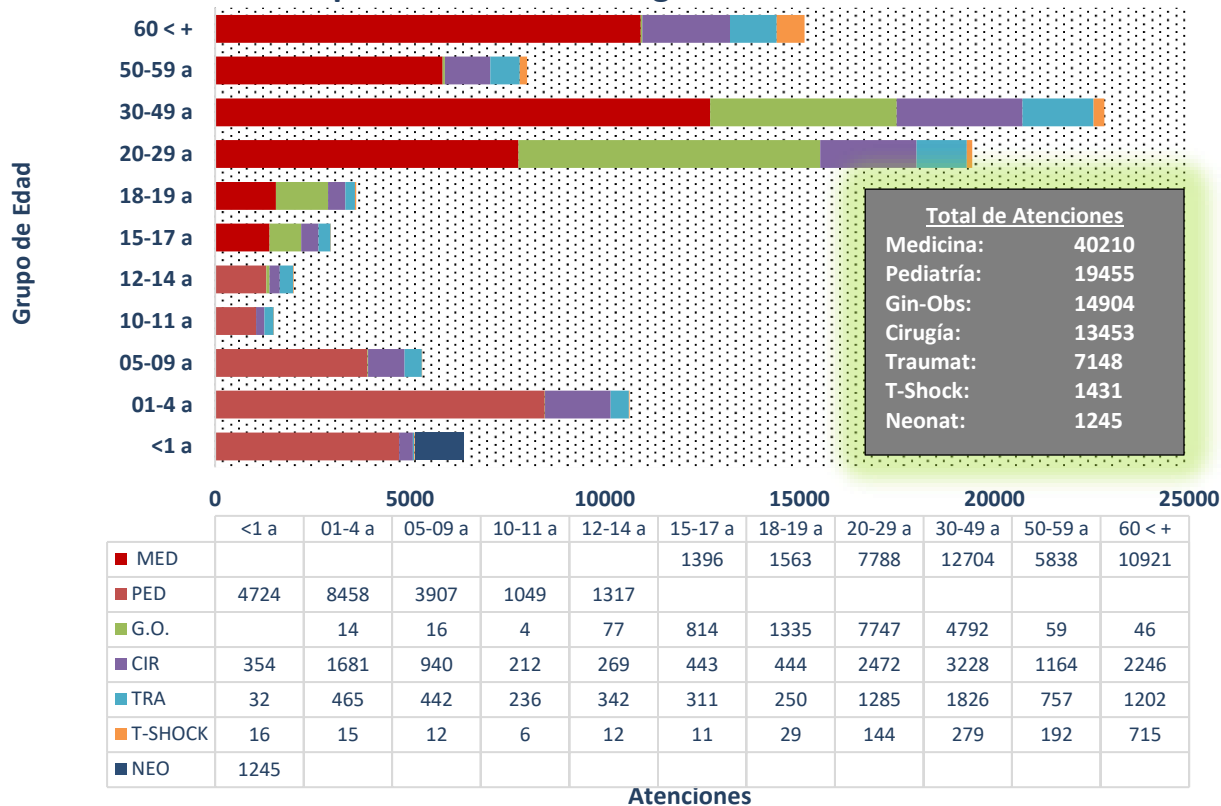
Descripción Diagnóstica	TOTAL	Grupo de Edad										
		<1 a	01-4 a	05-09 a	10-11 a	12-14 a	15-17 a	18-19 a	20-29 a	30-49 a	50-59 a	60 < +
TOTAL GENERAL	97846	6371	10633	5317	1507	2017	2975	3621	19436	22829	8010	15130
Femenino	57770	2790	4884	2388	671	973	1959	2570	13990	14829	4444	8272
Masculino	40076	3581	5749	2929	836	1044	1016	1051	5446	8000	3566	6858
MEDICINA	40210						1396	1563	7788	12704	5838	10921
Femenino	24455						891	977	4977	7840	3431	6339
Masculino	15755						505	586	2811	4864	2407	4582
PEDIATRIA	19455	4724	8458	3907	1049	1317						
Femenino	9011	2004	3987	1842	490	688						
Masculino	10444	2720	4471	2065	559	629						
GINECO-OBSTETRICIA	14904		14	16	4	77	814	1335	7747	4792	59	46
CIRUGIA	13453	354	1681	940	212	269	443	444	2472	3228	1164	2246
Femenino	4806	154	689	358	81	99	142	149	700	1220	438	776
Masculino	8647	200	992	582	131	170	301	295	1772	2008	726	1470
TRAUMATOLOGIA	7148	32	465	442	236	342	311	250	1285	1826	757	1202
Femenino	3335	19	188	169	94	102	107	94	509	871	435	747
Masculino	3813	13	277	273	142	240	204	156	776	955	322	455
TRAUMASHOCK	1431	16	15	12	6	12	11	29	144	279	192	715
Femenino	655	9	6	3	2	7	5	15	57	106	81	364
Masculino	776	7	9	9	4	5	6	14	87	173	111	351
NEONATOLOGIA	1245	1245										
Femenino	604	604										
Masculino	641	641										

Fuente: Sistema Integrado del HMA - SIGHMA

Distribución de la Atención según Grupo de Edad y Sexo Departamento de Emergencia. Año 2019



Distribución de la Atención según Grupo de Edad y Tópico Departamento de Emergencia. Año 2019

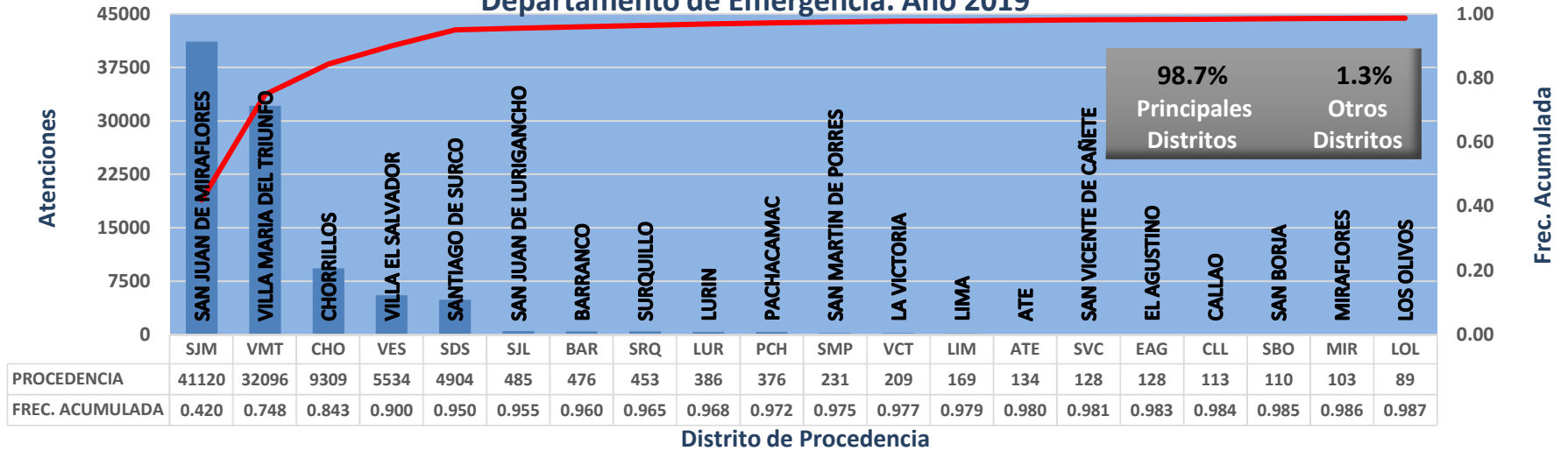


**ATENCIÓN DE LA DEMANDA SEGÚN PRINCIPALES DISTRITOS DE PROCEDENCIA DEL PACIENTE
DEPARTAMENTO DE EMERGENCIA. ENERO – DICIEMBRE 2019**

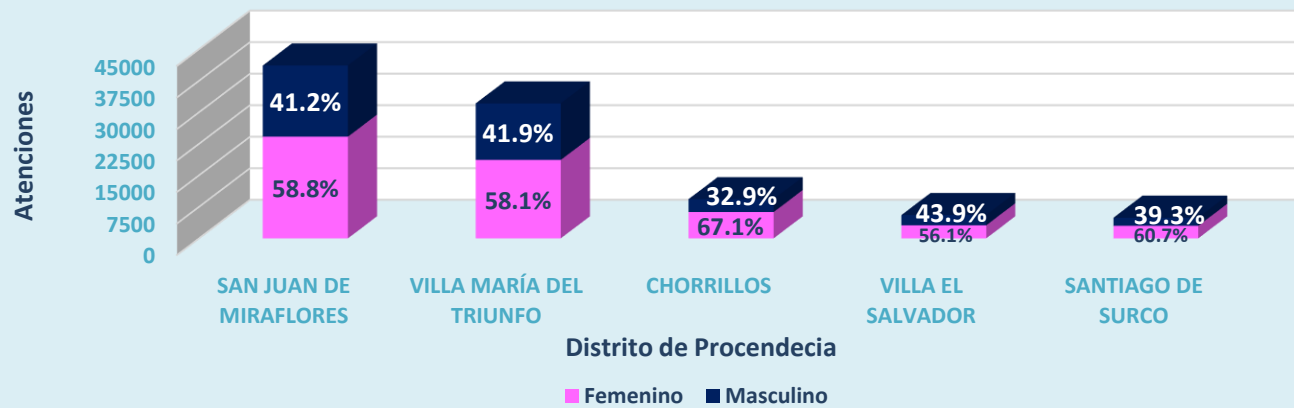
N°	Descripción Diagnóstica	TOTAL	Grupo de Edad										
			<1 a	01-4 a	05-09 a	10-11 a	12-14 a	15-17 a	18-19 a	20-29 a	30-49 a	50-59 a	60 <+
	TOTAL GENERAL	97846	6371	10633	5317	1507	2017	2975	3621	19436	22829	8010	15130
	Total 20 Principales Distritos	96553	6332	10562	5280	1494	2003	2947	3571	19172	22429	7863	14900
	Femenino	57086	2773	4859	2373	665	968	1943	2532	13822	14611	4385	8155
	Masculino	39467	3559	5703	2907	829	1035	1004	1039	5350	7818	3478	6745
1	SAN JUAN DE MIRAFLORES	41120	2790	4798	2393	695	935	1348	1543	7936	9225	3282	6175
	Femenino	24189	1293	2230	1087	312	431	840	1062	5652	5981	1876	3425
	Masculino	16931	1497	2568	1306	383	504	508	481	2284	3244	1406	2750
2	VILLA MARIA DEL TRIUNFO	32096	2343	4035	1996	522	722	995	1146	5952	7198	2539	4648
	Femenino	18650	992	1869	916	227	358	658	803	4165	4615	1441	2606
	Masculino	13446	1351	2166	1080	295	364	337	343	1787	2583	1098	2042
3	CHORRILLOS	9309	553	655	267	94	131	261	393	2376	2362	716	1501
	Femenino	6248	252	296	97	44	69	216	334	1986	1734	397	823
	Masculino	3061	301	359	170	50	62	45	59	390	628	319	678
4	VILLA EL SALVADOR	5534	198	405	308	84	98	136	195	1076	1418	507	1109
	Femenino	3105	79	153	139	43	44	68	129	709	877	266	598
	Masculino	2429	119	252	169	41	54	68	66	367	541	241	511
5	SANTIAGO DE SURCO	4904	316	444	186	54	72	131	165	1074	1257	433	772
	Femenino	2977	101	199	72	23	35	106	122	817	848	246	408
	Masculino	1927	215	245	114	31	37	25	43	257	409	187	364
6	SAN JUAN DE LURIGANCHO	485	21	41	27	6	8	19	11	121	135	44	52
	Femenino	240	4	15	11	4	4	12	6	73	76	17	18
	Masculino	245	17	26	16	2	4	7	5	48	59	27	34
7	BARRANCO	476	12	15	12	4	2	5	18	107	117	61	123
	Femenino	303	7	11	4	2	1	3	12	97	81	30	55
	Masculino	173	5	4	8	2	1	2	6	10	36	31	68
8	SURQUILLO	453	15	19	12	6	5	6	17	83	126	58	106
	Femenino	230	8	10	5	1	5	5	12	48	75	25	36
	Masculino	223	7	9	7	5	5	1	5	35	51	33	70
9	LURIN	386	11	27	7	3	9	14	11	101	93	43	67
	Femenino	216	5	13	3		5	12	8	67	56	15	32
	Masculino	170	6	14	4	3	4	2	3	34	37	28	35
10	PACHACAMAC	376	18	45	13	9	7	3	24	59	99	24	75
	Femenino	227	7	28	7	3	6	2	17	42	67	11	37
	Masculino	149	11	17	6	6	1	1	7	17	32	13	38
11	SAN MARTIN DE PORRES	231	14	13	10	5	3	5	9	58	63	23	28
	Femenino	111	2	6	5	3	2	5	5	30	36	11	6
	Masculino	120	12	7	5	2	1		4	28	27	12	22
12	LA VICTORIA	209	7	15	5	2	2	2	6	33	52	25	60
	Femenino	95	7	4	3	2	2	1	4	19	25	4	24
	Masculino	114	0	11	2			1	2	14	27	21	36
13	LIMA	169	6	6	9	5		4	4	31	39	16	49
	Femenino	78	2	3	4	3		4	3	19	14	7	22
	Masculino	91	4	3	5	5			1	12	25	9	27
14	ATE	134	5	12	5		4	3	5	31	34	9	26
	Femenino	76	3	7	1		3	2	2	20	22	4	12
	Masculino	58	2	5	4		1	1	3	11	12	5	14
15	SAN VICENTE-CAÑETE	128	3	5	3	2		4		24	35	17	35
	Femenino	63	3	3	1			3		14	19	5	15
	Masculino	65	0	2	2	2		1		10	16	12	20
16	EL AGUSTINO	128	1	10	6		1	2	5	33	32	14	24
	Femenino	67	1	3	3		1	2	2	20	16	6	13
	Masculino	61	0	7	3				3	13	16	8	11
17	CALLAO	113	5	5	6		1	2	6	20	37	18	13
	Femenino	54	2	2	2		1		3	12	20	7	5
	Masculino	59	3	3	4			2	3	8	17	11	8
18	SAN BORJA	110	1	5	13	1	1	2	7	24	38	11	7
	Femenino	57	1	2	11		1	2	5	13	17	5	
	Masculino	53	0	3	2	1			2	11	21	6	7
19	MIRAFLORES	103	4	4	1	2		3	4	11	33	20	21
	Femenino	64	4	4	1	1		2	3	8	18	10	13
	Masculino	39	0			1		1	1	3	15	10	8
20	LOS OLIVOS	89	9	3	1		2	2	2	22	36	3	9
	Femenino	36	0	1	1					11	14	2	7
	Masculino	53	9	2			2	2	2	11	22	1	2

Fuente: Sistema Integrado del HMA - SIGHMA

Distribución de la Atención según 20 Principales Distritos de Procedencia Departamento de Emergencia. Año 2019



Distribución de Atención según 5 Principales Distritos de Procedencia y Sexo Departamento de Emergencia 2019

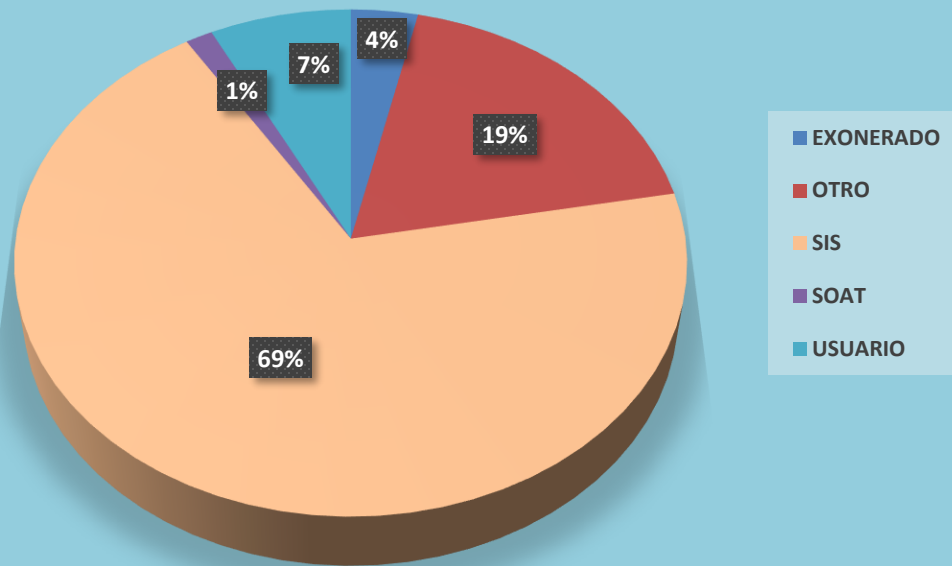


ATENCIÓN TOTAL DE LA DEMANDA MENSUAL SEGÚN FINANCIADOR POR SEXO
DEPARTAMENTO DE EMERGENCIA. Enero – Diciembre 2019

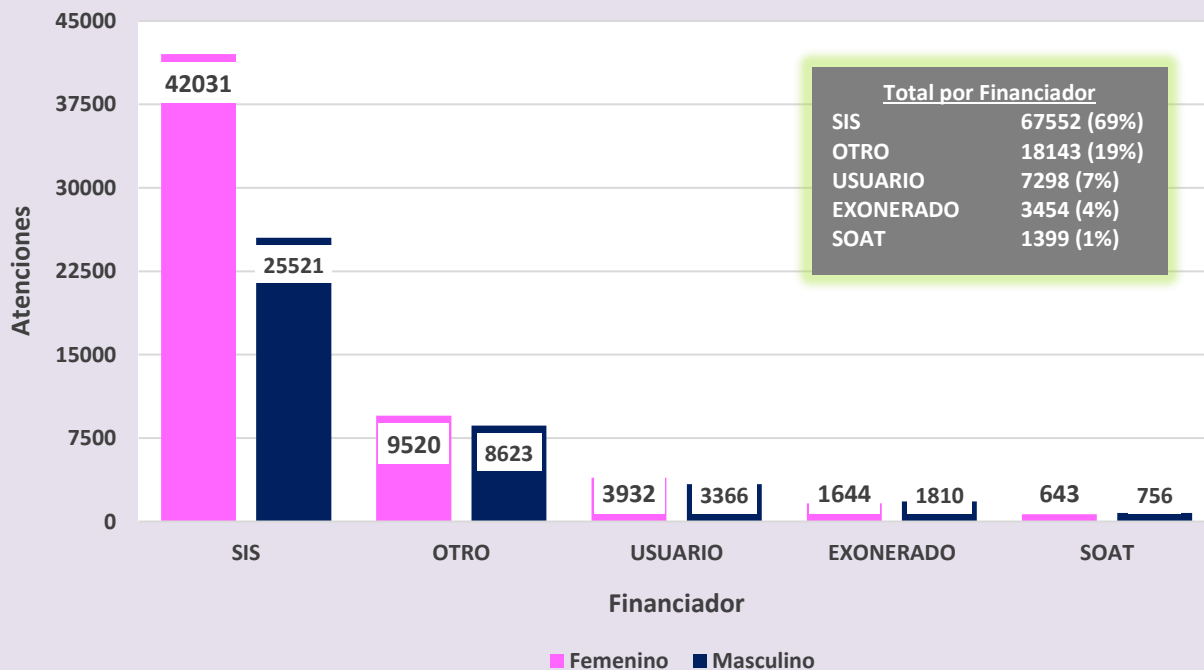
MES	TOTAL	FINANCIADOR														
		EXONERADO			OTRO			SIS			SOAT			USUARIO		
		Fem	Masc	TOTAL	Fem	Masc	TOTAL	Fem	Masc	TOTAL	Fem	Masc	TOTAL	Fem	Masc	TOTAL
Total General	97846	1644	1810	3454	9520	8623	18143	42031	25521	67552	643	756	1399	3932	3366	7298
Enero	8729	142	156	298	818	864	1682	3694	2108	5802	51	70	121	459	367	826
Febrero	8067	125	186	311	799	724	1523	3452	2000	5452	32	53	85	393	303	696
Marzo	8133	139	140	279	763	752	1515	3542	2084	5626	58	79	137	301	275	576
Abril	8043	141	134	275	728	692	1420	3483	2140	5623	47	74	121	310	294	604
Mayo	8058	141	164	305	755	693	1448	3444	2182	5626	64	51	115	316	248	564
Junio	7443	129	132	261	703	585	1288	3251	1974	5225	42	48	90	332	247	579
Julio	7780	164	142	306	779	736	1515	3340	1959	5299	65	59	124	264	272	536
Agosto	8043	137	181	318	786	729	1515	3439	2125	5564	60	59	119	285	242	527
Septiembre	8467	141	163	304	871	759	1630	3654	2178	5832	54	60	114	324	263	587
Octubre	8696	126	147	273	854	754	1608	3687	2354	6041	48	61	109	357	308	665
Noviembre	8065	149	155	304	780	658	1438	3515	2144	5659	54	78	132	279	253	532
Diciembre	8322	110	110	220	884	677	1561	3530	2273	5803	68	64	132	312	294	606

Fuente: Sistema Integrado del HMA - SIGHMA

**Atención de la Demanda según tipo de Financiador
 Departamento de Emergencia. Año 2019**



**Atención de la Demanda por Financiador según Sexo
 Departamento de Emergencia. Año 2019**

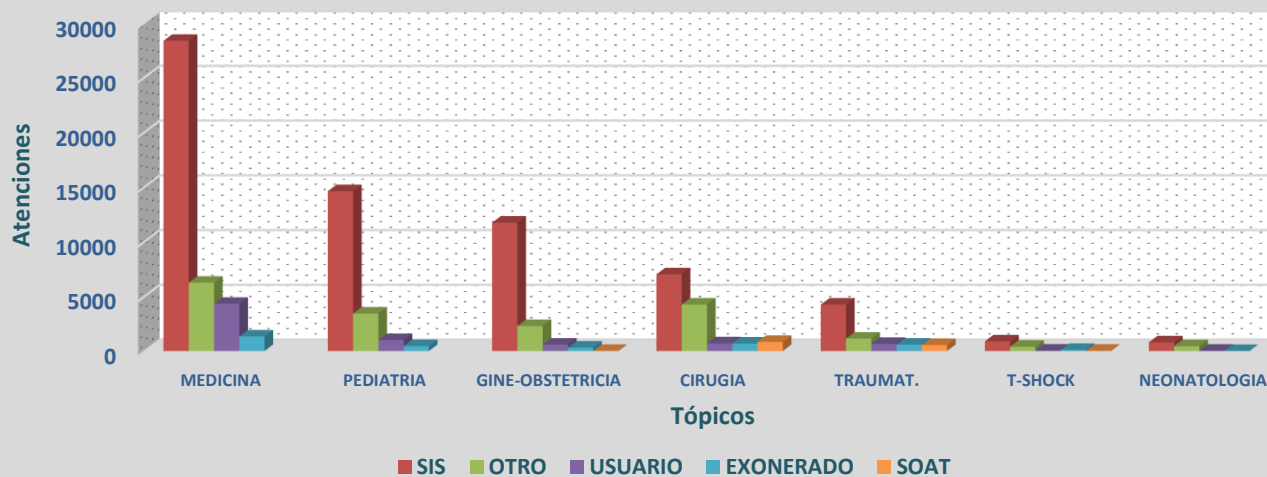


ATENCIÓN DE LA DEMANDA SEGÚN FINANCIADOR POR TÓPICO
DEPARTAMENTO DE EMERGENCIA. Enero – Diciembre 2019

TÓPICO	TOTAL	FINANCIADOR				
		SIS	OTRO	USUARIO	EXONERADO	SOAT
TOTAL	97846	67552	18143	7298	3454	1399
Femenino	57770	42031	9520	3932	1644	643
Masculino	40076	25521	8623	3366	1810	756
MEDICINA	40210	28331	6239	4309	1331	
Femenino	24455	17944	3548	2313	650	
Masculino	15755	10387	2691	1996	681	
PEDIATRIA	19455	14596	3415	998	446	
Femenino	9011	6749	1571	485	206	
Masculino	10444	7847	1844	513	240	
GINE-OBSTETRICIA	14904	11726	2281	584	307	6
CIRUGIA	13453	6999	4241	702	680	831
Femenino	4806	2665	1293	242	222	384
Masculino	8647	4334	2948	460	458	447
TRAUMAT.	7148	4236	1133	649	585	545
Femenino	3335	2145	440	280	221	249
Masculino	3813	2091	693	369	364	296
T-SHOCK	1431	880	396	37	101	17
Femenino	655	439	161	15	36	4
Masculino	776	441	235	22	65	13
NEONATOLOGIA	1245	784	438	19	4	
Femenino	604	363	226	13	2	
Masculino	641	421	212	6	2	

Fuente: Sistema Integrado del HMA – SIGHMA

Atención de la Demanda por Tópico según Financiador
Departamento de Emergencia. Año 2019

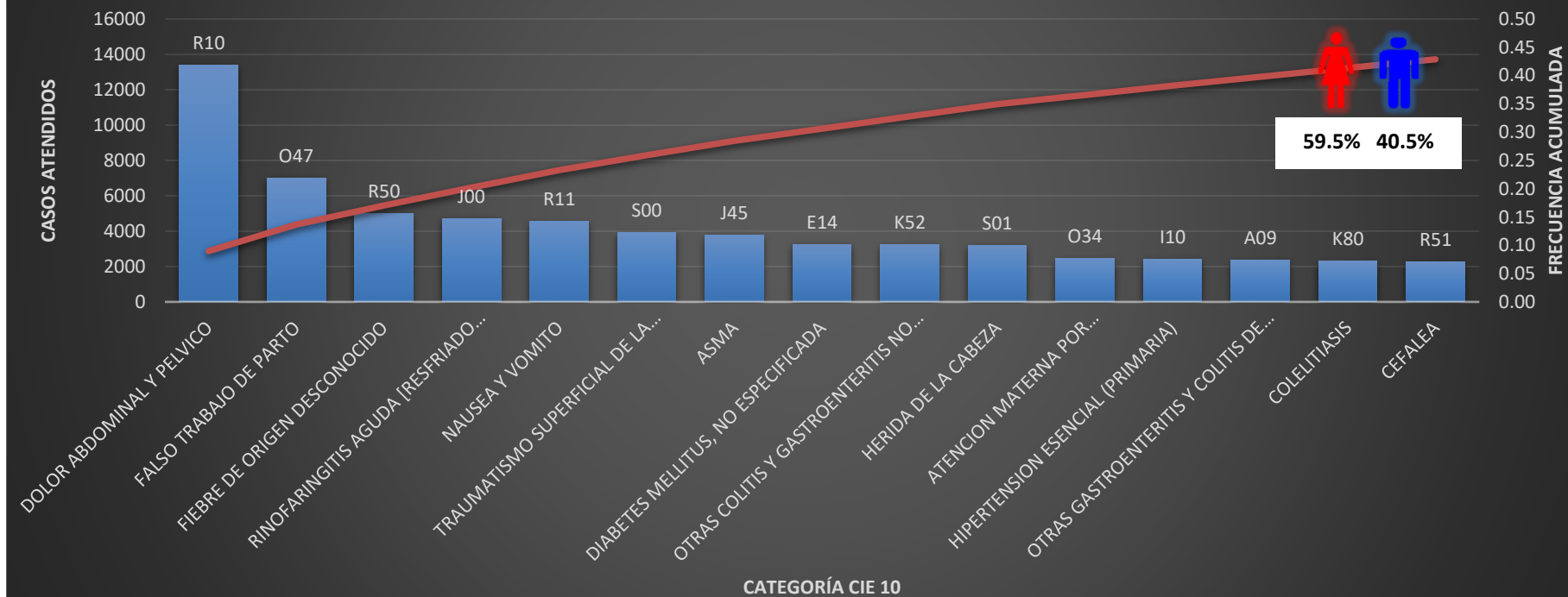


**ATENCIÓN DE LA DEMANDA SEGÚN PRINCIPAL MORBILIDAD GENERAL POR CATEGORÍA CIE 10
DEPARTAMENTO DE EMERGENCIA. Enero – Diciembre 2019**

N°	Descripción Diagnóstica CIE 10	TOTAL		GRUPO DE EDAD										
		N°	%	<1a	01-4 a	05-09 a	10-11 a	12-14 a	15-17 a	18-19 a	20-29 a	30-49 a	50-59 a	60 < +
TOTAL GENERAL		148836	100.00%	9997	17116	7739	2242	2861	4007	5126	28684	33954	12179	24931
Total 30 Primeras Morbibilidades		85594	57.51%	6155	12805	5270	1389	1629	2236	2923	16854	19130	6251	10952
1	R10 DOLOR ABDOMINAL Y PELVICO	13397	9.00%	223	419	757	302	412	471	578	2850	4069	1351	1965
2	O47 FALSO TRABAJO DE PARTO	7017	4.71%					30	403	630	3870	2083	1	
3	R50 FIEBRE DE ORIGEN DESCONOCIDO	4997	3.36%	944	1839	645	141	123	85	94	381	322	129	294
4	J00 RINOFARINGITIS AGUDA [RESFRIADO COMUN]	4722	3.17%	1707	2043	643	107	87	6	5	42	35	19	28
5	R11 NAUSEA Y VOMITO	4559	3.06%	604	1777	632	144	128	64	57	271	344	175	363
6	S00 TRAUMATISMO SUPERFICIAL DE LA CABEZA	3908	2.63%	313	761	277	67	97	123	98	623	819	250	480
7	J45 ASMA	3760	2.53%	336	1137	610	138	163	45	80	296	382	209	364
8	E14 DIABETES MELLITUS, NO ESPECIFICADA	3239	2.18%				3	5	7	9	94	704	898	1519
9	K52 OTRAS COLITIS Y GASTROENTERITIS NO INFECCIOSAS	3229	2.17%	14	58	66	50	56	111	139	744	1006	370	615
10	S01 HERIDA DE LA CABEZA	3195	2.15%	13	557	278	28	38	124	137	708	752	224	336
11	O34 ATENCION MATERNA POR ANORMALIDADES CONOCIDAS O PRESUNTAS DE LOS ORGANOS	2453	1.65%					1	17	77	1264	1093	1	
12	I10 HIPERTENSION ESENCIAL (PRIMARIA)	2416	1.62%					2	2	5	65	424	490	1428
13	A09 OTRAS GASTROENTERITIS Y COLITIS DE ORIGEN INFECCIOSO Y NO ESPECIFICADO	2366	1.59%	414	864	270	73	66	26	30	150	216	90	167
14	K80 COLELITIASIS	2301	1.55%			2	2	3	34	74	576	1088	257	265
15	R51 CEFALEA	2277	1.53%		23	123	64	110	88	94	408	691	273	403
16	K29 GASTRITIS Y DUODENITIS	2228	1.50%			14	15	23	97	133	546	760	261	379
17	R07 DOLOR DE GARGANTA Y EN EL PECHO	1835	1.23%		3	29	19	36	57	54	290	602	264	481
18	A04 OTRAS INFECCIONES INTESTINALES BACTERIANAS	1773	1.19%	609	1008	109	24	14		1	3	3	1	1
19	A08 INFECCIONES INTESTINALES DEBIDAS A VIRUS Y OTROS ORGANISMOS ESPECIFICAS	1736	1.17%	612	1038	62	12	7			1	1	2	1
20	O99 OTRAS ENFERMEDADES MATERNAS CLASIFICABLES EN OTRA PARTE, PERO QUE COMP	1681	1.13%					5	104	165	904	503		
21	J06 INFECCIONES AGUDAS DE LAS VIAS RESPIRATORIAS SUPERIORES, DE SITIOS MUL	1609	1.08%	77	436	252	63	42	64	47	219	199	84	126
22	M54 DORSALGIA	1532	1.03%				6	18	36	39	257	606	252	318
23	K59 OTROS TRASTORNOS FUNCIONALES DEL INTESTINO	1305	0.88%	140	174	198	55	62	23	26	88	132	63	344
24	E86 DEPLECION DEL VOLUMEN	1298	0.87%	88	344	101	22	28	17	12	129	208	89	260
25	S61 HERIDA DE LA MUÑECA Y DE LA MANO	1214	0.82%	2	73	45	13	18	47	52	340	393	125	106
26	O03 ABORTO ESPONTANEO	1193	0.80%					1	46	89	605	452		
27	S30 TRAUMATISMO SUPERFICIAL DEL ABDOMEN, DE LA REGION LUMBOSACRA Y DE LA P	1126	0.76%	7	49	67	23	31	38	34	235	344	119	179
28	O20 HEMORRAGIA PRECOZ DEL EMBARAZO	1115	0.75%					3	46	97	576	393		
29	N39 OTROS TRASTORNOS DEL SISTEMA URINARIO	1085	0.73%	16	60	38	8	6	27	48	195	281	109	297
30	L03 CELULITIS	1028	0.69%	36	142	52	10	14	28	19	124	225	145	233

Fuente: Sistema Integrado del HMA - SIGHMA

15 Primeras Causas de Morbilidad General en la Atención de Emergencia por Categoría CIE 10 Año 2019



ATENCIÓN DE LA DEMANDA SEGÚN PRINCIPAL MORBILIDAD GENERAL POR SUBCATEGORÍA CIE 10
DEPARTAMENTO DE EMERGENCIA. Enero – Diciembre 2019

N°	Descripción Diagnóstica CIE 10	TOTAL		GRUPO DE EDAD										
		N°	%	<1a	01-4 a	05-09 a	10-11 a	12-14 a	15-17 a	18-19 a	20-29 a	30-49 a	50-59 a	60 < +
TOTAL GENERAL		148836	100.00%	9997	17116	7739	2242	2861	4007	5126	28684	33954	12179	24931
Total 30 Primeras Morbidades por Subcategoría		76008	51.07%	5710	11849	4929	1317	1533	1884	2484	14183	16662	5515	9942
1	R104 Otros dolores Abdominales y los no Especificados	12982	8.72%	157	398	723	295	401	454	556	2766	3968	1327	1937
2	O471 Falso Trabajo de Parto a las 37 y Mas Semanas Completas de Gestacion	5257	3.53%					21	315	471	2888	1561	1	
3	R509 Fiebre, no Especificada	4989	3.35%	944	1834	643	140	123	85	94	381	322	129	294
4	J00X Rinofaringitis Aguda, Rinitis Aguda	4717	3.17%	1706	2041	641	107	87	6	5	42	35	19	28
5	R11X Nausea y Vomito	4559	3.06%	604	1777	632	144	128	64	57	271	344	175	363
6	J459 Asma no Especificado. Asma de Aparicion Tardia. Bronquitis Asmatica/Sob Sibilancia, Hip	3758	2.52%	335	1137	610	138	163	45	80	295	382	209	364
7	K529 Colitis y Gastroenteritis no Infecciosas, no Especificadas	3194	2.15%	15	60	65	50	56	111	137	739	993	366	602
8	E146 Diabetes Mellitus, no Especificada, con otras Complicaciones Especificadas	3010	2.02%			2	2	3	6	9	90	668	831	1399
9	S009 Traumatismo Superficial de la Cabeza, parte no Especificada	2861	1.92%	265	615	202	48	71	77	63	398	552	185	385
10	O342 Atencion Materna por Cicatriz Uterina debida a Cirugia Previa	2451	1.65%					1	17	77	1263	1092	1	
11	I10X Hipertension Esencial (Primaria)	2416	1.62%					2	2	5	65	424	490	1428
12	R51X Cefalea	2254	1.51%			123	64	110	88	94	408	691	273	403
13	A099 Gastroenteritis y colitis de origen no especificado	1881	1.26%	322	773	235	68	59	18	22	90	135	56	103
14	K802 Calculo de la Vesicula Biliar sin Colectistitis	1802	1.21%			2	1	2	24	57	449	865	194	208
15	A084 Infeccion Intestinal Viral, sin otra Especificacion	1732	1.16%	612	1038	62	12	7			1			
16	R074 Dolor en el Pecho, no Especificado	1704	1.14%		2	23	15	33	55	52	271	556	245	452
17	O479 Falso Trabajo de Parto, sin otra Especificacion	1630	1.10%					8	82	143	908	489		
18	K297 Gastritis, no Especificada	1583	1.06%		3	9	13	12	70	101	405	520	182	268
19	J068 Faringo Amigdalitis Aguda	1530	1.03%	64	416	250	63	40	59	46	200	190	80	122
20	E86X Deshidratacion / Deplecion del Volumen	1298	0.87%	88	344	101	22	28	17	12	129	208	89	260
21	K590 Constipacion	1295	0.87%	140	172	198	54	62	23	26	87	130	61	342
22	M545 Lumbago no Especificado	1107	0.74%		1	4	6	10	26	29	194	460	166	211
23	O034 Aborto Espontaneo, Incompleto, sin Complicacion	1087	0.73%					1	38	78	546	424		
24	N390 Infeccion de Vias Urinarias, Sitio no Especificado	1081	0.73%	16	60	38	8	6	27	48	195	281	109	293
25	A048 Otras Infecciones Intestinales Bacterianas Especificadas	1072	0.72%	347	636	66	10	10		1			1	1
26	O16X Hipertension Materna, no Especificada	1010	0.68%					1	44	101	473	390	1	
27	T009 Traumatismos Superficiales Multiples, no Especificados	1000	0.67%	6	55	42	11	22	40	36	219	342	98	129
28	S018 Herida de otras partes de la Cabeza	936	0.63%	4	202	96	8	14	31	37	181	201	50	112
29	J029 Faringitis Aguda, no Especificada	908	0.61%	85	285	154	34	38	27	13	83	78	34	77
30	G442 Cefalea debida a Tension	904	0.61%			8	4	14	33	34	146	361	143	161

Fuente: Sistema Integrado del HMA - SIGHMA

ATENCIÓN DE LA DEMANDA SEGÚN PRINCIPAL MORBILIDAD DE MEDICINA POR CATEGORÍA CIE 10
DEPARTAMENTO DE EMERGENCIA. Enero – Diciembre 2019

N°	Descripción Diagnóstica CIE 10	TOTAL		GRUPO DE EDAD										
		N°	%	<1a	01-4 a	05-09 a	10-11 a	12-14 a	15-17 a	18-19 a	20-29 a	30-49 a	50-59 a	60 <+
	TOTAL TÓPICO DE MEDICINA	59990	100.00%	-	-	-	-	-	1875	2127	10614	18052	9036	18286
	Total 30 Primeras Morbilidades	43280	72.15%	0	0	0	0	0	1371	1629	8146	13775	6515	11844
1	R10 DOLOR ABDOMINAL Y PELVICO	10519	17.53%						435	522	2544	3797	1308	1913
2	E14 DIABETES MELLITUS, NO ESPECIFICADA	3033	5.06%						6	9	86	662	852	1418
3	K52 OTRAS COLITIS Y GASTROENTERITIS NO INFECCIOSAS	2880	4.80%						103	131	692	981	366	607
4	K80 COLELITIASIS	2184	3.64%						29	70	524	1054	254	253
5	K29 GASTRITIS Y DUODENITIS	2136	3.56%						95	132	527	749	259	374
6	I10 HIPERTENSION ESENCIAL (PRIMARIA)	2128	3.55%						1	4	42	369	453	1259
7	R51 CEFALEA	1824	3.04%						76	78	354	648	270	398
8	R07 DOLOR DE GARGANTA Y EN EL PECHO	1693	2.82%						56	51	283	584	260	459
9	M54 DORSALGIA	1399	2.33%						31	34	230	560	239	305
10	J45 ASMA	1323	2.21%						44	73	265	372	207	362
11	R11 NAUSEA Y VOMITO	1229	2.05%						62	55	261	331	169	351
12	R50 FIEBRE DE ORIGEN DESCONOCIDO	1076	1.79%						71	72	274	259	124	276
13	F41 OTROS TRASTORNOS DE ANSIEDAD	956	1.59%						32	40	223	388	145	128
14	G44 OTROS SINDROMES DE CEFALEA	929	1.55%						37	34	158	381	150	169
15	J80 SINDROME DE DIFICULTAD RESPIRATORIA DEL ADULTO	846	1.41%						9	15	74	131	136	481
16	N39 OTROS TRASTORNOS DEL SISTEMA URINARIO	835	1.39%						24	40	172	245	101	253
17	N18 ENFERMEDAD RENAL CRONICA	763	1.27%							15	49	124	176	399
18	L03 CELULITIS	705	1.18%						25	16	108	204	132	220
19	N23 COLICO RENAL, NO ESPECIFICADO	698	1.16%						17	20	213	313	78	57
20	J06 INFECCIONES AGUDAS DE LAS VIAS RESPIRATORIAS SUPERIORES, DE SITIOS MUL	686	1.14%						59	42	190	187	82	126
21	A09 OTRAS GASTROENTERITIS Y COLITIS DE ORIGEN INFECCIOSO Y NO ESPECIFICADO	657	1.10%						26	28	137	213	90	163
22	E86 DEPLECION DEL VOLUMEN	652	1.09%						17	9	111	193	87	235
23	K59 OTROS TRASTORNOS FUNCIONALES DEL INTESTINO	643	1.07%						23	26	83	120	56	335
24	R41 OTROS SINTOMAS Y SIGNOS QUE INVOLUCRAN LA FUNCION COGNOSCITIVA Y LA C	543	0.91%						9	6	19	74	63	372
25	M62 OTROS TRASTORNOS DE LOS MUSCULOS	534	0.89%						16	19	95	211	84	109
26	J96 INSUFICIENCIA RESPIRATORIA, NO CLASIFICADA EN OTRA PARTE	530	0.88%						8	3	29	52	83	355
27	M93 OTRAS OSTEOCONDROPATIAS	504	0.84%						23	11	107	185	81	97
28	R04 HEMORRAGIAS DE LAS VIAS RESPIRATORIAS	490	0.82%						12	32	122	131	70	123
29	H82 SINDROMES VERTIGINOSOS EN ENFERMEDADES CLASIFICADAS EN OTRA PARTE	453	0.76%						8	10	42	129	78	186
30	L50 URTICARIA	432	0.72%						17	32	132	128	62	61

Fuente: Sistema Integrado del HMA - SIGHMA

**ATENCIÓN DE LA DEMANDA SEGÚN PRINCIPAL MORBILIDAD DE MEDICINA POR SUBCATEGORÍA CIE 10
DEPARTAMENTO DE EMERGENCIA. Enero – Diciembre 2019**

N°	Descripción Diagnóstica CIE 10	TOTAL		GRUPO DE EDAD										
		N°	%	<1a	01-4 a	05-09 a	10-11 a	12-14 a	15-17 a	18-19 a	20-29 a	30-49 a	50-59 a	60 < +
TOTAL TÓPICO DE MEDICINA		59990	100.00%	-	-	-	-	-	1875	2127	10614	18052	9036	18286
Total 30 Primeras Morbidades por Subcategoría		40195	67.00%	0	0	0	0	0	1275	1510	7578	12942	6034	10856
1	R104 Otros dolores Abdominales y los no Especificados	10375	17.29%						427	513	2508	3748	1289	1890
2	K529 Colitis y Gastroenteritis no Infecciosas, no Especificadas	2848	4.75%						103	129	687	970	363	596
3	E146 Diabetes Mellitus, no Especificada, con otras Complicaciones Especificadas	2824	4.71%						6	9	82	631	788	1308
4	I10X Hipertension Esencial (Primaria)	2128	3.55%						1	4	42	369	453	1259
5	R51X Cefalea	1824	3.04%						76	78	354	648	270	398
6	K802 Calculo de la Vesicula Biliar sin Colecistitis	1713	2.86%						21	53	411	836	191	201
7	R074 Dolor en el Pecho, no Especificado	1580	2.63%						54	49	264	539	241	433
8	K297 Gastritis, no Especificada	1527	2.55%						69	101	396	514	182	265
9	J459 Asma no Especificado. Asma de Aparicion Tardia. Bronquitis Asmatica/Sob Sibilancia, Hip	1322	2.20%						44	73	264	372	207	362
10	R11X Nausea y Vomito	1229	2.05%						62	55	261	331	169	351
11	R509 Fiebre, no Especificada	1076	1.79%						71	72	274	259	124	276
12	M545 Lumbago no Especificado	1022	1.70%						24	26	177	432	158	205
13	G442 Cefalea debida a Tension	869	1.45%						33	33	143	359	142	159
14	J80X Sindrome de dificultad Respiratoria del Adulto	846	1.41%						9	15	74	131	136	481
15	N390 Infeccion de Vias Urinarias, Sitio no Especificado	834	1.39%						24	40	172	245	101	252
16	F419 Trastorno de Ansiedad, no Especificado	778	1.30%						25	32	182	319	123	97
17	N23X Colico Renal, no Especificado	698	1.16%						17	20	213	313	78	57
18	J068 Faringo Amigdalitis Aguda	675	1.13%						59	42	187	186	79	122
19	E86X Deshidratacion / Deplecion del Volumen	652	1.09%						17	9	111	193	87	235
20	K590 Constipacion	637	1.06%						23	26	82	118	54	334
21	M624 Contractura Muscular	529	0.88%						16	19	93	211	83	107
22	R418 Otros Sintomas y Signos que Involucran la Funcion Cognoscitiva y la Conciencia y los No	520	0.87%						7	5	19	73	60	356
23	M939 Osteocondropatia, no Especificada	499	0.83%						22	11	105	185	79	97
24	N189 Enfermedad Renal Cronica, no Especificada	496	0.83%							8	31	76	108	273
25	K291 Otras Gastritis Agudas	468	0.78%						23	23	103	190	57	72
26	L031 Celulitis de otras partes de los Miembros	464	0.77%						13	8	59	127	88	169
27	R042 Hemoptisis	461	0.77%						12	29	119	124	66	111
28	H82X Sindrome Vertiginosos en Enfermedades Clasificadas en otra parte	453	0.76%						8	10	42	129	78	186
29	K805 Calculo de Conducto Biliar sin Colangitis ni Colecistitis	429	0.72%						6	13	109	198	59	44
30	R739 Hiperglicemia, no Especificada	419	0.70%						3	5	14	116	121	160

Fuente: Sistema Integrado del HMA - SIGHMA

ATENCIÓN DE LA DEMANDA SEGÚN PRINCIPAL MORBILIDAD DE PEDIATRÍA POR CATEGORÍA CIE 10
DEPARTAMENTO DE EMERGENCIA. Enero – Diciembre 2019

N°	Descripción Diagnóstica CIE 10	TOTAL		GRUPO DE EDAD										
		N°	%	<1a	01-4 a	05-09 a	10-11 a	12-14 a	15-17 a	18-19 a	20-29 a	30-49 a	50-59 a	60 < +
	TOTAL TÓPICO DE PEDIATRÍA	31956	100.00%	7674	14521	6066	1686	2009	-	-	-	-	-	-
	Total 30 Primeras Morbidades	28649	89.65%	6785	13394	5413	1473	1584	0	0	0	0	0	0
1	J00 - RINOFARINGITIS AGUDA [RESFRIADO COMUN]	4485	14.03%	1613	2039	639	107	87						
2	R50 - FIEBRE DE ORIGEN DESCONOCIDO	3678	11.51%	939	1834	643	141	121						
3	R11 - NAUSEA Y VOMITO	3290	10.30%	600	1791	628	144	127						
4	J45 - ASMA	2382	7.45%	334	1137	610	138	163						
5	R10 - DOLOR ABDOMINAL Y PELVICO	2043	6.39%		461	794	338	450						
6	A04 - OTRAS INFECCIONES INTESTINALES BACTERIANAS	1760	5.51%	605	1008	109	24	14						
7	A08 - INFECCIONES INTESTINALES DEBIDAS A VIRUS Y OTROS ORGANISMOS ESPECIFICA	1728	5.41%	609	1038	62	12	7						
8	A09 - OTRAS GASTROENTERITIS Y COLITIS DE ORIGEN INFECCIOSO Y NO ESPECIFICADO	1679	5.25%	409	861	270	73	66						
9	J06 - INFECCIONES AGUDAS DE LAS VIAS RESPIRATORIAS SUPERIORES, DE SITIOS MUL	863	2.70%	76	434	250	61	42						
10	J21 - BRONQUIOLITIS AGUDA	751	2.35%	621	125	3	1	1						
11	H66 - OTITIS MEDIA SUPURATIVA Y LA NO ESPECIFICADA	706	2.21%	66	393	204	23	20						
12	J02 - FARINGITIS AGUDA	634	1.98%	92	302	160	37	43						
13	K59 - OTROS TRASTORNOS FUNCIONALES DEL INTESTINO	614	1.92%	126	174	198	54	62						
14	E86 - DEPLECION DEL VOLUMEN	577	1.81%	83	343	101	22	28						
15	L50 - URTICARIA	438	1.37%	62	222	94	25	35						
16	R56 - CONVULSIONES, NO CLASIFICADAS EN OTRA PARTE	423	1.32%	62	251	66	26	18						
17	B08 - OTRAS INFECCIONES VIRICAS CARACTERIZADAS POR LESIONES DE LA PIEL Y DE	346	1.08%	83	224	34	5							
18	R51 - CEFALEA	293	0.92%			121	63	109						
19	A05 - OTRAS INTOXICACIONES ALIMENTARIAS BACTERIANAS	271	0.85%	9	118	90	32	22						
20	J05 - LARINGITIS OBSTRUCTIVA AGUDA [CRUP] Y EPIGLOTITIS	257	0.80%	59	165	28	4	1						
21	L03 - CELULITIS	249	0.78%	35	140	51	10	13						
22	K52 - OTRAS COLITIS Y GASTROENTERITIS NO INFECCIOSAS	237	0.74%	12	55	66	49	55						
23	A37 - TOS FERINA [TOS CONVULSIVA]	163	0.51%	163										
24	G40 - EPILEPSIA	156	0.49%	21	53	42	26	14						
25	N39 - OTROS TRASTORNOS DEL SISTEMA URINARIO	128	0.40%	16	60	38	8	6						
26	J12 - NEUMONIA VIRAL, NO CLASIFICADA EN OTRA PARTE	117	0.37%	31	75	11								
27	B09 - INFECCION VIRAL NO ESPECIFICADA, CARACTERIZADA POR LESIONES DE LA PIEL	115	0.36%	44	54	13	2	2						
28	E66 - OBESIDAD	98	0.31%		7	32	26	33						
29	R07 - DOLOR DE GARGANTA Y EN EL PECHO	86	0.27%			29	19	38						
30	B01 - VARICELA	82	0.26%	15	30	27	3	7						

Fuente: Sistema Integrado del HMA - SIGHMA

**ATENCIÓN DE LA DEMANDA SEGÚN PRINCIPAL MORBILIDAD DE PEDIATRÍA POR SUBCATEGORÍA CIE 10
DEPARTAMENTO DE EMERGENCIA. Enero – Diciembre 2019**

N°	Descripción Diagnóstica CIE 10	TOTAL		GRUPO DE EDAD										
		N°	%	<1a	01-4 a	05-09 a	10-11 a	12-14 a	15-17 a	18-19 a	20-29 a	30-49 a	50-59 a	60 < +
TOTAL TÓPICO DE PEDIATRÍA		31956	100.00%	7674	14521	6066	1686	2009	-	-	-	-	-	-
Total 30 Primeras Morbilidades por Subcategoría		27892	87.28%	6695	13134	5213	1388	1462	0	0	0	0	0	0
1	J00X Rinofaringitis Aguda, Rinitis Aguda	4485	14.03%	1613	2039	639	107	87						
2	R509 Fiebre, no Especificada	3670	11.48%	939	1829	641	140	121						
3	R11X Nausea y Vomito	3270	10.23%	600	1771	628	144	127						
4	J459 Asma no Especificado. Asma de Aparicion Tardia. Bronquitis Asmatica/Sob Sibilancia, Hip	2382	7.45%	334	1137	610	138	163						
5	R104 Otros dolores Abdominales y los no Especificados	1944	6.08%		433	755	327	429						
6	A084 Infeccion Intestinal Viral, sin otra Especificacion	1728	5.41%	609	1038	62	12	7						
7	A099 Gastroenteritis y colitis de origen no especificado	1449	4.53%	317	770	235	68	59						
8	A048 Otras Infecciones Intestinales Bacterianas Especificadas	1065	3.33%	343	636	66	10	10						
9	J068 Faringo Amigdalitis Aguda	826	2.58%	63	414	248	61	40						
10	J219 Bronquiolitis sin Especificar, Bronquiolitis Aguda	749	2.34%	619	125	3	1	1						
11	H669 Otitis Media Aguda y Subaguda sin Especificaicon	697	2.18%	63	390	201	23	20						
12	A049 Infeccion Intestinal Bacteriana, no Especificada	695	2.17%	262	372	43	14	4						
13	K590 Constipacion	611	1.91%	126	172	198	53	62						
14	J029 Faringitis Aguda, no Especificada	591	1.85%	84	282	153	34	38						
15	E86X Deshidratacion / Deplecion del Volumen	577	1.81%	83	343	101	22	28						
16	L509 Urticaria, no Especificada	344	1.08%	51	176	73	16	28						
17	R51X Cefalea	313	0.98%		20	121	63	109						
18	B085 Faringitis Vesicular Enterovirica	304	0.95%	76	194	31	3							
19	A059 Intoxicacion Alimentaria Bacteriana, no Especificada	271	0.85%	9	118	90	32	22						
20	J050 Laringitis Obstructiva Aguda (CRUP)	257	0.80%	59	165	28	4	1						
23	R568 Otras Convulsiones y las no Especificadas	240	0.75%	35	112	50	25	18						
21	K529 Colitis y Gastroenteritis no Infecciosas, no Especificadas	236	0.74%	12	55	65	49	55						
22	A090 Otras gastroenteritis y colitis de origen infeccioso y no especificado	230	0.72%	92	91	35	5	7						
25	R560 Convulsiones Febriles	183	0.57%	27	139	16	1							
24	A379 Tos Ferina, no Especificada	161	0.50%	161										
26	G409 Epilepsia, Tipo no Especificado	134	0.42%	18	49	38	20	9						
27	N390 Infeccion de Vias Urinarias, Sitio no Especificado	128	0.40%	16	60	38	8	6						
28	L031 Celulitis de otras partes de los Miembros	120	0.38%	9	75	21	6	9						
29	J129 Neumonía Viral, no Especificada	117	0.37%	31	75	11								
30	B09X Infeccion Viral no Especificada, Caracterizada por Lesiones de la Piel y de Las	115	0.36%	44	54	13	2	2						

Fuente: Sistema Integrado del HMA - SIGHMA

**ATENCIÓN DE LA DEMANDA SEGÚN PRINCIPAL MORBILIDAD DE GINECO-OBSTETRICIA POR CATEGORÍA CIE 10
DEPARTAMENTO DE EMERGENCIA. Enero – Diciembre 2019**

N°	Descripción Diagnóstica CIE 10	TOTAL		GRUPO DE EDAD										
		N°	%	<1a	01-4 a	05-09 a	10-11 a	12-14 a	15-17 a	18-19 a	20-29 a	30-49 a	50-59 a	60 < +
	TOTAL TÓPICO DE GINECO-OBSTETRICIA	24416	100.00%		16	19	4	83	1121	2034	12667	8300	91	81
	Total 30 Primeras Morbidades	21706	88.90%		1	2	1	68	1004	1837	11425	7322	36	10
1	O47 FALSO TRABAJO DE PARTO	6999	28.67%					30	403	628	3860	2077	1	
2	O34 ATENCION MATERNA POR ANORMALIDADES CONOCIDAS O PRESUNTAS DE LOS ORGANOS	2445	10.01%					1	17	77	1259	1090	1	
3	O99 OTRAS ENFERMEDADES MATERNAS CLASIFICABLES EN OTRA PARTE, PERO QUE COMP	1661	6.80%					4	103	163	896	495		
4	O03 ABORTO ESPONTANEO	1187	4.86%					1	46	88	601	451		
5	O20 HEMORRAGIA PRECOZ DEL EMBARAZO	1112	4.55%					3	46	96	575	392		
6	O16 HIPERTENSION MATERNA, NO ESPECIFICADA	1003	4.11%					1	44	100	469	388	1	
7	O42 RUPTURA PREMATURA DE LAS MEMBRANAS	945	3.87%					2	44	107	499	292	1	
8	O23 INFECCION DE LAS VIAS GENITOURINARIAS EN EL EMBARAZO	693	2.84%					4	54	85	401	149		
9	N93 OTRAS HEMORRAGIAS UTERINAS O VAGINALES ANORMALES	598	2.45%		1	1		6	26	48	258	241	12	5
10	R10 DOLOR ABDOMINAL Y PELVICO	524	2.15%			1		7	28	42	252	183	8	3
11	O48 EMBARAZO PROLONGADO	468	1.92%					1	20	35	277	135		
12	O32 ATENCION MATERNA POR PRESENTACION ANORMAL DEL FETO, CONOCIDA O PRESUNT	386	1.58%					1	7	32	220	126		
13	O02 OTROS PRODUCTOS ANORMALES DE LA CONCEPCION	358	1.47%						9	21	167	161		
14	O21 VOMITOS EXCESIVOS EN EL EMBARAZO	351	1.44%						21	27	213	90		
15	O36 ATENCION MATERNA POR OTROS PROBLEMAS FETALES CONOCIDOS O PRESUNTOS	336	1.38%					1	7	19	188	121		
16	O13 HIPERTENSION GESTACIONAL [INDUCIDA POR EL EMBARAZO] S	296	1.21%					1	17	35	130	113		
17	O14 HIPERTENSION GESTACIONAL [INDUCIDA POR EL EMBARAZO] CON PROTEINURIA S	291	1.19%						8	24	131	128		
18	O98 ENFERMEDADES MATERNAS INFECCIOSAS Y PARASITARIAS CLASIFICABLES EN OTRA	278	1.14%						16	55	144	63		
19	O33 ATENCION MATERNA POR DESPROPORCION CONOCIDA O PRESUNTA	238	0.97%						11	21	149	57		
20	O90 COMPLICACIONES DEL PUERPERIO, NO CLASIFICADAS EN OTRA PARTE	215	0.88%						15	24	116	60		
21	O26 ATENCION A LA MADRE POR OTRAS COMPLICACIONES PRINCIPALMENTE RELACIONAD	194	0.79%					1	5	13	96	79		
22	R50 FIEBRE DE ORIGEN DESCONOCIDO	184	0.75%					1	14	21	98	49		1
23	O85 SEPSIS PUERPERAL	152	0.62%						12	17	82	41		
24	O41 OTROS TRASTORNOS DEL LIQUIDO AMNIOTICO Y DE LAS MEMBRANAS	150	0.61%						5	15	87	43		
25	O80 PARTO UNICO ESPONTANEO	115	0.47%				1	2	4	10	58	40		
26	R51 CEFALEA	112	0.46%						11	15	52	34		
27	D25 LEIOMIOMA DEL UTERO	108	0.44%								14	85	9	
28	O30 EMBARAZO MULTIPLE	106	0.43%							7	54	45		
29	D64 OTRAS ANEMIAS	104	0.43%					1	2	6	34	57	3	1
30	O86 OTRAS INFECCIONES PUERPERALES	97	0.40%						9	6	45	37		

Fuente: Sistema Integrado del HMA - SIGHMA

**ATENCIÓN DE LA DEMANDA SEGÚN PRINCIPAL MORBILIDAD DE GÍNECO-OBSTETRICIA POR SUBCATEGORÍA CIE 10
DEPARTAMENTO DE EMERGENCIA. Enero – Diciembre 2019**

N°	Descripción Diagnóstica CIE 10	TOTAL		GRUPO DE EDAD										
		N°	%	<1a	01-4 a	05-09 a	10-11 a	12-14 a	15-17 a	18-19 a	20-29 a	30-49 a	50-59 a	60 < +
TOTAL TÓPICO DE GÍNECO-OBSTETRICIA		24416	100.00%		16	19	4	83	1121	2034	12667	8300	91	81
Total 30 Primeras Morbidades por Subcategoría		19163	78.49%		1	2		56	886	1586	10148	6461	17	6
1	O471 Falso Trabajo de Parto a las 37 y Mas Semanas Completas de Gestacion	5246	21.49%					21	315	470	2880	1559	1	
2	O342 Atencion Materna por Cicatriz Uterina debida a Cirugia Previa	2443	10.01%					1	17	77	1258	1089	1	
3	O479 Falso Trabajo de Parto, sin otra Especificacion	1623	6.65%					8	82	142	906	485		
4	O034 Aborto Espontaneo, Incompleto, sin Complicacion	1081	4.43%					1	38	77	542	423		
5	O16X Hipertension Materna, no Especificada	1003	4.11%					1	44	100	469	388	1	
6	O200 Amenaza de Aborto	881	3.61%					1	30	77	467	306		
7	O429 Ruptura Prematura de Membranas, sin Especificacion	875	3.58%					2	41	97	472	263		
8	N939 Hemorragia Vaginal y Uterina Anormal, no Especificada	513	2.10%		1	1		4	20	39	223	212	10	3
9	O48X Embarazo Prolongado	468	1.92%					1	20	35	277	135		
10	O996 Enfermedades del Sistema digestivo que Complican el Embarazo	436	1.79%					1	25	36	255	119		
11	R104 Otros dolores Abdominales y los no Especificados	408	1.67%			1		4	20	31	208	138	4	2
12	O998 Otras Enfermedades Especificadas y Afecciones que Complican el Embarazo	368	1.51%					1	22	36	195	114		
13	O210 Hiperemesis Gravídica Leve o no Especificada	351	1.44%						21	27	213	90		
14	O234 Infeccion no Especificada de las Vías Urinarias en el Embarazo	333	1.36%					3	20	42	189	79		
15	O13X Hipertension gestacional (inducida por el embarazo)	296	1.21%					1	17	35	130	113		
16	O366 Atencion Materna por Crecimiento Fetal Excesivo	255	1.04%						5	15	140	95		
17	O995 Enfermedades del Sistema Respiratorio que Complican el Embarazo	233	0.95%						19	21	123	70		
18	O209 Hemorragia Precoz del Embarazo, sin Especificacion	230	0.94%					2	15	19	108	86		
19	O990 Anemia que Complica el Embarazo, Parto y/o Puerperio	206	0.84%						16	25	107	58		
20	O021 Aborto Retenido	205	0.84%						8	9	88	100		
21	O235 Infeccion Genital en el Embarazo	204	0.84%						22	21	126	35		
22	O321 Atencion Materna por Presentacion de Nalgas	190	0.78%					1	2	19	94	74		
23	R509 Fiebre, no Especificada	184	0.75%					1	14	21	98	49		1
24	O993 Trastornos Mentales y Enfermedades del Sistema Nervioso que Complican el Embarazo	181	0.74%					1	8	23	89	60		
25	O908 Otras Complicaciones Puerperales, no Clasificadas en otra parte	178	0.73%						11	19	95	53		
26	O141 Pre- Eclampsia Severa	162	0.66%						6	14	73	69		
27	O230 Infeccion del Rnon en el Embarazo	154	0.63%					1	12	21	85	35		
28	O029 Producto Anormal de la Concepcion, no Especificado	153	0.63%						1	12	79	61		
29	O85X Sepsis Puerperal (Endometritis Pos Parto)	152	0.62%						12	17	82	41		
30	O260 Aumento Excesivo de Peso en el Embarazo	151	0.62%						3	9	77	62		

Fuente: Sistema Integrado del HMA - SIGHMA

ATENCIÓN DE LA DEMANDA SEGÚN PRINCIPAL MORBILIDAD DE CIRUGÍA POR CATEGORÍA CIE 10
DEPARTAMENTO DE EMERGENCIA. Enero – Diciembre 2019

N°	Descripción Diagnóstica CIE 10	TOTAL		GRUPO DE EDAD										
		N°	%	<1a	01-4 a	05-09 a	10-11 a	12-14 a	15-17 a	18-19 a	20-29 a	30-49 a	50-59 a	60 < +
	TOTAL TÓPICO DE CIRUGÍA	18659	100.00%	415	2019	1127	264	359	615	606	3580	4747	1696	3231
	Total 30 Primeras Morbibilidades	15776	84.55%	384	1844	1016	227	317	549	527	3127	3985	1336	2464
1	S00 TRAUMATISMO SUPERFICIAL DE LA CABEZA	3802	20.38%	306	749	270	66	96	120	94	604	796	239	462
2	S01 HERIDA DE LA CABEZA	3162	16.95%	13	555	277	28	37	123	136	703	742	220	328
3	S61 HERIDA DE LA MUÑECA Y DE LA MANO	1039	5.57%	1	57	41	13	17	40	47	289	335	106	93
4	S30 TRAUMATISMO SUPERFICIAL DEL ABDOMEN, DE LA REGION LUMBOSACRA Y DE LA P	832	4.46%	7	35	49	17	28	25	20	159	269	102	121
5	S20 TRAUMATISMO SUPERFICIAL DEL TORAX	830	4.45%	5	24	27	4	12	20	23	148	258	128	181
6	R33 RETENCION DE ORINA	591	3.17%							1	14	33	53	490
7	S81 HERIDA DE LA PIERNA	424	2.27%		8	35	15	14	25	25	100	109	33	60
8	T00 TRAUMATISMOS SUPERFICIALES QUE AFECTAN MULTIPLES REGIONES DEL CUERPO	408	2.19%	4	38	19	5	9	14	12	85	134	40	48
9	S06 TRAUMATISMO INTRACRANEAL	407	2.18%	17	71	33	3	14	21	10	60	101	14	63
10	S40 TRAUMATISMO SUPERFICIAL DEL HOMBRO Y DEL BRAZO	373	2.00%	3	12	15	6	5	13	14	87	106	38	74
11	S80 TRAUMATISMO SUPERFICIAL DE LA PIERNA	337	1.81%	4	12	13	2	6	13	12	86	103	30	56
12	S51 HERIDA DEL ANTEBRAZO Y DEL CODO	314	1.68%		3	14	6	2	18	19	83	105	35	29
13	T13 OTROS TRAUMATISMOS DE MIEMBRO INFERIOR, NIVEL NO ESPECIFICADO	274	1.47%		10	13	5	9	16	13	62	88	22	36
14	R10 DOLOR ABDOMINAL Y PELVICO	250	1.34%	1	3	5	5	6	7	14	50	83	33	43
15	T18 CUERPO EXTRAÑO EN EL TUBO DIGESTIVO	246	1.32%	16	80	42	4	6	5	1	18	40	13	21
16	S91 HERIDA DEL TOBILLO Y DEL PIE	243	1.30%		15	20	7	8	6	10	59	72	21	25
17	S70 TRAUMATISMO SUPERFICIAL DE LA CADERA Y DEL MUSLO	236	1.26%	1	10	12	5	5	6	14	48	66	28	41
18	R04 HEMORRAGIAS DE LAS VIAS RESPIRATORIAS	223	1.20%		34	32	4	7	10	4	23	36	29	44
19	S41 HERIDA DEL HOMBRO Y DEL BRAZO	190	1.02%		9	19	4	5	2	6	57	66	13	9
20	S60 TRAUMATISMO SUPERFICIAL DE LA MUÑECA Y DE LA MANO	187	1.00%		7	8	1	5	10	10	42	56	18	30
21	S50 TRAUMATISMO SUPERFICIAL DEL ANTEBRAZO Y DEL CODO	172	0.92%		9	8	5	3	10	6	41	51	21	18
22	S71 HERIDA DE LA CADERA Y DEL MUSLO	169	0.91%		2	13	5	6	8	6	50	54	9	16
23	T11 OTROS TRAUMATISMOS DE MIEMBRO SUPERIOR, NIVEL NO ESPECIFICADO	157	0.84%		7	8	4	4	7	5	45	42	17	18
24	K40 HERNIA INGUINAL	154	0.83%		1			2		5	11	23	19	93
25	S10 TRAUMATISMO SUPERFICIAL DEL CUELLO	154	0.83%	1	6	9	4	5	11	6	32	45	15	20
26	S31 HERIDA DEL ABDOMEN, DE LA REGION LUMBOSACRA Y DE LA PELVIS	149	0.80%		3	8	2	3	6	10	61	42	6	8
27	T17 CUERPO EXTRAÑO EN LAS VIAS RESPIRATORIAS	131	0.70%	4	61	9	2		1	1	9	19	11	14
28	S21 HERIDA DEL TORAX	121	0.65%		5	3		1	4		53	42	6	7
29	S90 TRAUMATISMO SUPERFICIAL DEL TOBILLO Y DEL PIE	105	0.56%		5	7	3	2	5	1	24	40	6	12
30	S05 TRAUMATISMO DEL OJO Y DE LA ORBITA	96	0.51%	1	13	7	2		3	2	24	29	11	4

Fuente: Sistema Integrado del HMA - SIGHMA

**ATENCIÓN DE LA DEMANDA SEGÚN PRINCIPAL MORBILIDAD DE CIRUGÍA POR SUBCATEGORÍA CIE 10
DEPARTAMENTO DE EMERGENCIA. Enero – Diciembre 2019**

N°	Descripción Diagnóstica CIE 10	TOTAL		GRUPO DE EDAD										
		N°	%	<1a	01-4 a	05-09 a	10-11 a	12-14 a	15-17 a	18-19 a	20-29 a	30-49 a	50-59 a	60 < +
	TOTAL TÓPICO DE CIRUGÍA	18659	100.00%	415	2019	1127	264	359	615	606	3580	4747	1696	3231
	Total 30 Primeras Morbibilidades por Subcategoría	13121	70.32%	368	1649	855	179	257	450	427	2476	3227	1116	2117
1	S009 Traumatismo Superficial de la Cabeza, parte no Especificada	2766	14.82%	257	584	198	47	70	75	62	385	537	179	372
2	S018 Herida de otras partes de la Cabeza	927	4.97%	4	202	96	8	14	31	36	179	200	49	108
3	S010 Herida del Cuero Cabelludo	829	4.44%		82	57	9	8	27	44	212	229	66	95
4	S202 Contusion del Torax	817	4.38%	5	24	26	4	11	20	21	147	254	126	179
5	R33X Retencion de Orina	591	3.17%							1	14	33	53	490
6	S610 Herida de dedo (s) de la Mano, sin dano de La (s) Una (s)	504	2.70%		34	18	5	11	22	20	147	157	52	38
7	S300 Contusion de la Region Lumbosacra y de la Pelvis	475	2.55%	3	14	19	9	17	12	12	87	154	64	84
8	S619 Herida de la Muneca y de la Mano, parte no Especificada	449	2.41%		18	21	6	5	16	23	121	148	49	42
9	S001 Contusion de los Parpados y de la Region Periorcular	410	2.20%	21	61	26	11	12	11	8	73	109	29	49
10	T009 Traumatismos Superficiales Multiples, no Especificados	408	2.19%	4	38	19	5	9	14	12	85	134	40	48
11	S069 Traumatismo Intracraneal, no Especificado	398	2.13%	17	71	33	3	14	21	10	58	98	14	59
12	S003 Traumatismo Superficial de la Nariz	394	2.11%	13	53	29	7	9	23	15	103	97	23	22
13	S400 Contusion del Hombro y del Brazo	372	1.99%	3	12	15	6	5	13	14	86	106	38	74
14	S019 Herida de la Cabeza, parte no Especificada	370	1.98%	1	68	34	2	4	17	9	72	91	26	46
15	S819 Herida de la Pierna, parte no Especificada	294	1.58%		4	23	12	8	16	17	68	80	25	41
16	S015 Herida del Labio y de la Cavidad Bucal	289	1.55%	2	68	35	2	2	17	16	59	54	15	19
17	S011 Herida del Parpado y de la Region Periorcular	289	1.55%	3	50	18	3	3	8	13	78	61	20	32
18	S301 Contusion de la Pared Abdominal	251	1.35%	2	14	21	4	5	11	7	57	77	27	26
19	S800 Contusion de la Rodilla	233	1.25%	3	10	10	1	4	11	9	58	75	14	38
20	R104 Otros dolores Abdominales y los no Especificados	232	1.24%		2	4	5	6	7	12	47	77	32	40
21	T189 Cuerpo Extranio en el Tubo digestivo, parte no Especificada	226	1.21%	16	75	40	4	6	4	1	14	36	11	19
22	R040 Epistaxis	221	1.18%		34	32	4	7	10	4	23	34	29	44
23	S519 Herida del Antebrazo, parte no Especificada	208	1.11%			8	3	2	14	12	53	69	28	19
24	S014 Herida de la Mejilla y de la Region Temporomandibular	186	1.00%	1	46	23	1	3	11	4	32	40	15	10
25	S913 Herida de otras partes del Pie	179	0.96%		11	13	7	4	4	9	37	56	18	20
26	S700 Contusion de la Cadera	177	0.95%	1	7	5	3	4	3	11	36	45	21	41
27	S012 Herida de la Nariz	160	0.86%	2	29	5	1	3	4	8	42	36	20	10
28	T130 Traumatismo Superficial de Miembro Inferior, nivel no Especificado	158	0.85%		8	7	2	2	8	6	39	54	12	20
29	S008 Traumatismo Superficial de otras partes de la Cabeza	155	0.83%	9	24	11	1	4	9	5	32	41	6	13
30	S109 Traumatismo Superficial del Cuello, parte no Especificada	153	0.82%	1	6	9	4	5	11	6	32	45	15	19

Fuente: Sistema Integrado del HMA - SIGHMA

ATENCIÓN DE LA DEMANDA SEGÚN PRINCIPAL MORBILIDAD DE TRAUMATOLOGÍA POR CATEGORÍA CIE 10
DEPARTAMENTO DE EMERGENCIA. Enero – Diciembre 2019

N°	Descripción Diagnóstica CIE 10	TOTAL		GRUPO DE EDAD										
		N°	%	<1a	01-4 a	05-09 a	10-11 a	12-14 a	15-17 a	18-19 a	20-29 a	30-49 a	50-59 a	60 < +
TOTAL TÓPICO DE TRAUMATOLOGÍA		8471	100.00%	40	526	506	279	384	367	299	1527	2171	892	1480
Total 30 Primeras Morbilidades		7719	91.12%	27	491	486	264	364	343	279	1422	1959	800	1284
1	S93 LUXACION, ESGUINCE Y TORCEDURA DE ARTICULACIONES Y LIGAMENTOS DEL TOBI	824	9.73%		26	42	26	54	47	50	208	224	77	70
2	S52 FRACTURA DEL ANTEBRAZO	710	8.38%	2	40	95	47	39	19	9	75	128	95	161
3	S80 TRAUMATISMO SUPERFICIAL DE LA PIERNA	602	7.11%		33	36	16	19	30	21	106	156	74	111
4	T00 TRAUMATISMOS SUPERFICIALES QUE AFECTAN MULTIPLES REGIONES DEL CUERPO	543	6.41%	2	17	22	6	12	22	19	118	192	58	75
5	S82 FRACTURA DE LA PIERNA, INCLUSIVE EL TOBILLO	484	5.71%		17	21	7	16	17	25	89	149	65	78
6	S60 TRAUMATISMO SUPERFICIAL DE LA MUÑECA Y DE LA MANO	452	5.34%	1	40	37	24	38	16	13	80	122	38	43
7	S40 TRAUMATISMO SUPERFICIAL DEL HOMBRO Y DEL BRAZO	418	4.93%	2	31	21	10	16	16	11	74	101	46	90
8	S62 FRACTURA A NIVEL DE LA MUÑECA Y DE LA MANO	386	4.56%	1	12	16	21	20	20	13	74	104	47	58
9	S50 TRAUMATISMO SUPERFICIAL DEL ANTEBRAZO Y DEL CODO	359	4.24%	6	67	34	17	18	13	11	55	67	38	33
10	S90 TRAUMATISMO SUPERFICIAL DEL TOBILLO Y DEL PIE	340	4.01%	2	30	27	14	22	23	15	72	87	23	25
11	S63 LUXACION, ESGUINCE Y TORCEDURA DE ARTICULACIONES Y LIGAMENTOS A NIVEL	316	3.73%		12	19	33	31	19	12	56	77	32	25
12	S42 FRACTURA DEL HOMBRO Y DEL BRAZO	309	3.65%	1	50	49	9	21	14	9	38	38	25	55
13	S70 TRAUMATISMO SUPERFICIAL DE LA CADERA Y DEL MUSLO	230	2.72%	2	10	12	1	10	9	7	23	48	18	90
14	S43 LUXACION, ESGUINCE Y TORCEDURA DE ARTICULACIONES Y LIGAMENTOS DE LA CI	187	2.21%		4	1	1	4	7	4	50	48	22	46
15	S30 TRAUMATISMO SUPERFICIAL DEL ABDOMEN, DE LA REGION LUMBOSACRA Y DE LA P	186	2.20%		4	5	5	3	9	4	31	52	16	57
16	S92 FRACTURA DEL PIE, EXCEPTO DEL TOBILLO	182	2.15%		3	5		4	6	12	36	62	19	35
17	S61 HERIDA DE LA MUÑECA Y DE LA MANO	152	1.79%	1	15	3		1	7	3	41	54	18	9
18	S83 LUXACION, ESGUINCE Y TORCEDURA DE ARTICULACIONES Y LIGAMENTOS DE LA RO	151	1.78%		4	1	4	10	10	10	35	40	21	16
19	S72 FRACTURA DEL FEMUR	149	1.76%		3	2	1		2		7	6	2	126
20	T75 EFECTOS DE OTRAS CAUSAS EXTERNAS	147	1.74%		11	6	5	8	10	7	31	44	10	15
21	S53 LUXACION, ESGUINCE Y TORCEDURA DE ARTICULACIONES Y LIGAMENTOS DEL CODO	109	1.29%	1	24	8	8	2	10	2	18	26	6	4
22	S81 HERIDA DE LA PIERNA	68	0.80%		2	6	1	5		3	14	20	10	7
23	S00 TRAUMATISMO SUPERFICIAL DE LA CABEZA	62	0.73%	2	7	3	1	1	3	2	13	12	7	11
24	S67 TRAUMATISMO POR APLASTAMIENTO DE LA MUÑECA Y DE LA MANO	57	0.67%		12	2	2	1	1	1	14	16	3	5
25	S99 OTROS TRAUMATISMOS Y LOS NO ESPECIFICADOS DEL PIE Y DEL TOBILLO	52	0.61%			6	2	3	4	3	12	12	5	5
26	S91 HERIDA DEL TOBILLO Y DEL PIE	50	0.59%		3	5	1	2	2	3	16	10	5	3
27	S20 TRAUMATISMO SUPERFICIAL DEL TORAX	50	0.59%		1		1	1	1	2	10	14	6	14
28	M54 DORSALGIA	50	0.59%						3	3	3	26	8	7
29	T11 OTROS TRAUMATISMOS DE MIEMBRO SUPERIOR, NIVEL NO ESPECIFICADO	47	0.55%	4	13	1	1	2	1	4	11	4	4	6
30	S71 HERIDA DE LA CADERA Y DEL MUSLO	47	0.55%			1		1	2	5	19	13	2	4

Fuente: Sistema Integrado del HMA – SIGHMA

**ATENCIÓN DE LA DEMANDA SEGÚN PRINCIPAL MORBILIDAD DE TRAUMATOLOGÍA POR SUBCATEGORÍA CIE 10
DEPARTAMENTO DE EMERGENCIA. Enero – Diciembre 2019**

N°	Descripción Diagnóstica CIE 10	TOTAL		GRUPO DE EDAD										
		N°	%	<1a	01-4 a	05-09 a	10-11 a	12-14 a	15-17 a	18-19 a	20-29 a	30-49 a	50-59 a	60 <+
	TOTAL TÓPICO DE TRAUMATOLOGÍA	8471	100.00%	40	526	506	279	384	367	299	1527	2171	892	1480
	Total 30 Primeras Morbibilidades por Subcategoría	6012	70.97%	19	380	408	215	306	262	225	1096	1506	644	951
1	S934 Esguinces y Torceduras del Tobillo	676	7.98%		20	32	22	43	39	43	177	185	63	52
2	T009 Traumatismos Superficiales Múltiples, no Especificados	542	6.40%	2	17	22	6	12	22	19	117	192	58	75
3	S800 Contusión de la Rodilla	442	5.22%		19	26	12	16	26	16	71	106	60	90
4	S523 Fractura de la diafisis del Radio	438	5.17%	1	11	43	28	25	9	8	39	74	75	125
5	S400 Contusión del Hombro y del Brazo	405	4.78%	2	30	21	10	16	16	11	70	96	45	88
6	S609 Traumatismo Superficial de la Muñeca y de la Mano, no Especificado	289	3.41%	1	21	21	17	21	10	6	53	82	24	33
7	S500 Contusión del Codo	253	2.99%	5	54	20	9	15	10	8	40	49	23	20
8	S635 Esguince y Torcedura de la Muñeca	203	2.40%		6	10	18	19	11	9	41	52	17	20
9	S903 Contusión de otras partes y de las no Especificadas del Pie	186	2.20%	2	17	18	9	10	10	8	41	47	9	15
10	S828 Fractura de otras partes de la Pierna	173	2.04%		2	5	1	5	8	7	36	60	23	26
11	S700 Contusión de la Cadera	173	2.04%	1	8	10	1	5	6	5	11	35	12	79
12	S300 Contusión de la Región Lumbosacra y de la Pelvis	164	1.94%		2	5	5	3	6	4	26	47	14	52
13	S626 Fractura de Otro dedo de la Mano	163	1.92%	1	8	7	8	11	10	3	40	45	16	14
14	T753 Mal del Movimiento	145	1.71%		11	6	5	8	10	7	30	43	10	15
15	S836 Esguinces y Torceduras de otras partes y las no Especificadas de la Rodilla	142	1.68%		4	1	4	9	8	9	32	39	21	15
16	S423 Fractura de la diafisis del Húmero	141	1.66%		27	29	2	7	4	2	10	9	15	36
17	S628 Fractura de otras partes y de las no Especificadas de la Muñeca y de la Mano	141	1.66%		2	7	10	7	3	5	12	33	24	38
18	S801 Contusión de otras partes y las no Especificadas de la Pierna	133	1.57%		12	9	4	1	3	5	30	40	12	17
19	S420 Fractura de la Clavícula	132	1.56%	1	18	17	6	13	9	6	21	23	8	10
20	S822 Fractura de la diafisis de la Tibia	128	1.51%		13	12	3	6	3	7	21	35	10	18
21	S900 Contusión del Tobillo	118	1.39%		8	7	4	9	9	7	22	31	12	9
22	S936 Esguinces y Torceduras de otros Sitios y de los no Especificados del Pie	113	1.33%		4	8	4	10	7	6	23	28	8	15
23	S824 Fractura del Perone Solamente	111	1.31%		2	2		3	5	8	18	35	24	14
24	S501 Contusión de otras partes del Antebrazo y de las no Especificadas	99	1.17%	1	12	14	7	3	3	3	13	18	14	11
25	S430 Luxación de la Articulación del Hombro	98	1.16%		1			3	1	3	31	14	15	30
26	S610 Herida de dedo (s) de la Mano, sin daño de La (s) Uña (s)	87	1.03%	1	11	3		1	3	2	26	29	10	1
27	S524 Fractura de la diafisis del Cubito y del Radio	84	0.99%	1	10	19	6	7	2		7	10	5	17
28	S602 Contusión de otras partes de la Muñeca y de la Mano	82	0.97%		9	6	1	8	4	6	15	18	7	8
29	S520 Fractura de la Epifisis Superior del Cubito	76	0.90%		13	19	7	1	4	1	11	11	3	6
30	S600 Contusión de dedo (s) de la Mano, sin daño de La (s) Uña (s)	75	0.89%		8	9	6	9	1	1	12	20	7	2

Fuente: Sistema Integrado del HMA - SIGHMA

ATENCIÓN DE LA DEMANDA SEGÚN PRINCIPAL MORBILIDAD DE TRAUMA-SHOCK POR CATEGORÍA CIE 10
DEPARTAMENTO DE EMERGENCIA. Enero – Diciembre 2019

N°	Descripción Diagnóstica CIE 10	TOTAL		GRUPO DE EDAD										
		N°	%	<1a	01-4 a	05-09 a	10-11 a	12-14 a	15-17 a	18-19 a	20-29 a	30-49 a	50-59 a	60 < +
	TOTAL TÓPICO DE TRAUMA-SHOCK	3502	100.00%	26	34	21	9	26	29	60	296	684	464	1853
	Total 30 Primeras Morbilidades	2462	70.30%	15	23	12	4	16	16	30	157	438	345	1406
1	J96 INSUFICIENCIA RESPIRATORIA, NO CLASIFICADA EN OTRA PARTE	317	9.05%	3	2			3	2	4	15	45	40	203
2	R41 OTROS SINTOMAS Y SIGNOS QUE INVOLUCRAN LA FUNCION COGNOSCITIVA Y LA C	213	6.08%		1	2		2	1	1	15	44	22	125
3	I10 HIPERTENSION ESENCIAL (PRIMARIA)	180	5.14%								2	25	26	127
4	E14 DIABETES MELLITUS, NO ESPECIFICADA	122	3.48%						1		6	19	31	65
5	E87 OTROS TRASTORNOS DE LOS LIQUIDOS, DE LOS ELECTROLITOS Y DEL EQUILIBRIO	114	3.26%						2		16	25	17	54
6	R99 OTRAS CAUSAS MAL DEFINIDAS Y LAS NO ESPECIFICADAS DE MORTALIDAD	112	3.20%	2					1		7	18	19	65
7	R57 CHOQUE, NO CLASIFICADO EN OTRA PARTE	94	2.68%	3	1				1	1	6	19	15	48
8	I47 TAQUICARDIA PAROXISTICA	87	2.48%					1	1	6	8	27	20	24
9	I49 OTRAS ARRITMIAS CARDIACAS	87	2.48%							2	4	19	7	55
10	R56 CONVULSIONES, NO CLASIFICADAS EN OTRA PARTE	86	2.46%	1	6	3	3	2	1	2	13	19	9	27
11	R98 MUERTE SIN ASISTENCIA	85	2.43%	3		1				1	11	9	12	48
12	N18 ENFERMEDAD RENAL CRONICA	79	2.26%							1	2	17	16	43
13	I50 INSUFICIENCIA CARDIACA	78	2.23%								1	5	11	61
14	J18 NEUMONIA, ORGANISMO NO ESPECIFICADO	76	2.17%	1							1	10	11	53
15	E88 OTROS TRASTORNOS METABOLICOS	62	1.77%						1		5	16	6	34
16	S06 TRAUMATISMO INTRACRANEAL	62	1.77%		12	3		3		5	10	12	9	8
17	R96 OTRAS MUERTES SUBITAS DE CAUSA DESCONOCIDA	62	1.77%	1					2	3	2	15	10	29
18	R73 NIVEL ELEVADO DE GLUCOSA EN SANGRE	57	1.63%						2	1	7	18	10	19
19	A41 OTRAS SEPTICEMIAS	54	1.54%	1							5	6	9	33
20	J81 EDEMA PULMONAR	52	1.48%								1	7	7	37
21	I62 OTRAS HEMORRAGIAS INTRACRANEALES NO TRAUMATICAS	43	1.23%			1				1	1	8	3	29
22	E16 OTROS TRASTORNOS DE LA SECRECION INTERNA DEL PANCREAS	42	1.20%									4	11	27
23	R07 DOLOR DE GARGANTA Y EN EL PECHO	41	1.17%					1		1	4	12	2	21
24	R00 ANORMALIDADES DEL LATIDO CARDIACO	39	1.11%							1	8	5	7	18
25	I67 OTRAS ENFERMEDADES CEREBROVASCULARES	38	1.09%			1						5	2	30
26	N39 OTROS TRASTORNOS DEL SISTEMA URINARIO	38	1.09%								2	7	4	25
27	J84 OTRAS ENFERMEDADES PULMONARES INTERSTICIALES	36	1.03%									1	1	34
28	I48 FIBRILACION Y ALETEO AURICULAR	36	1.03%									4	2	30
29	G40 EPILEPSIA	35	1.00%		1	1	1	4		1	3	13	4	7
30	I95 HIPOTENSION	35	1.00%								2	4	2	27

Fuente: Sistema Integrado del HMA - SIGHMA

ATENCIÓN DE LA DEMANDA SEGÚN PRINCIPAL MORBILIDAD DE TRAUMA-SHOCK POR SUBCATEGORÍA CIE 10
DEPARTAMENTO DE EMERGENCIA. Enero – Diciembre 2019

N°	Descripción Diagnóstica CIE 10	TOTAL		GRUPO DE EDAD										
		N°	%	<1a	01-4 a	05-09 a	10-11 a	12-14 a	15-17 a	18-19 a	20-29 a	30-49 a	50-59 a	60 < +
TOTAL TÓPICO DE TRAUMA-SHOCK		3502	100.00%	26	34	21	9	26	29	60	296	684	464	1853
Total 30 Primeras Morbidades por Subcategoría		2165	61.82%	14	19	12	2	11	17	27	146	403	303	1211
1	J960 Insuficiencia Respiratoria Aguda	282	8.05%	3	2			3	2	4	15	41	36	176
2	R418 Otros Síntomas y Signos que Involucran la Función Cognoscitiva y la Conciencia y los No	210	6.00%		1	2		2	1	1	15	44	21	123
3	I10X Hipertensión Esencial (Primaria)	180	5.14%								2	25	26	127
4	E146 Diabetes Mellitus, no Especificada, con otras Complicaciones Especificadas	112	3.20%								6	16	28	62
5	R99X Otras Causas Mal definidas y las no Especificadas de Mortalidad	112	3.20%	2					1		7	18	19	65
6	R98X Muerte sin Asistencia	85	2.43%	3		1				1	11	9	12	48
7	I471 Taquicardia Supraventricular	84	2.40%					1	1	6	8	27	19	22
8	R568 Otras Convulsiones y las no Especificadas	82	2.34%	1	4	3	2	2	1	2	13	19	8	27
9	I500 Insuficiencia Cardíaca Congestiva	78	2.23%								1	5	11	61
10	J189 Neumonía, no Especificada	76	2.17%	1							1	10	11	53
11	E874 Trastornos Mixtos del Balance Ácido - Básico	66	1.88%						2		11	14	9	30
12	R961 Muerte que Ocurre en Menos de 24 Horas del Inicio de los Síntomas, no Explicada de Otra	62	1.77%	1					2	3	2	15	10	29
13	E889 Trastorno Metabólico, no Especificado	61	1.74%						1		5	15	6	34
14	R739 Hiperglicemia, no Especificada	57	1.63%						2	1	7	18	10	19
15	J81X Edema Pulmonar	52	1.48%								1	7	7	37
16	S069 Traumatismo Intracraneal, no Especificado	48	1.37%		8	3		2		3	9	11	5	7
17	R571 Choque Hipovolémico	47	1.34%	1	1				1	1	5	8	8	22
18	I498 Otras Arritmias Cardíacas Especificadas	46	1.31%							1	3	13	6	23
19	N189 Enfermedad Renal Crónica, no Especificada	45	1.28%								1	9	9	26
20	I629 Hemorragia Intracraneal (No Traumática), no Especificada	41	1.17%			1			1		1	8	3	27
21	R572 Choque séptico	41	1.17%	2							1	10	6	22
22	N390 Infección de Vías Urinarias, Sitio no Especificado	38	1.09%								2	7	4	25
23	R074 Dolor en el Pecho, no Especificado	37	1.06%					1		1	4	11	2	18
24	I489 Fibrilación y alero auricular no especificado	36	1.03%									4	2	30
25	E131 Diabetes Mellitus Especificada, con Cetoacidosis	33	0.94%						2	1	4	11	7	8
26	I490 Fibrilación y Aleteo Ventricular	32	0.91%									3	1	28
27	E878 Otros Trastornos del Equilibrio de los Electrolitos y de los Líquidos, no Clasificados E	32	0.91%								4	6	6	16
28	T07X Traumatismos Múltiples, no Especificados	30	0.86%		3	2				2	6	10	2	5
29	J969 Insuficiencia Respiratoria, no Especificada	30	0.86%									4	4	22
30	I99X Otros Trastornos y los no Especificados del Sistema Circulatorio	30	0.86%								1	5	5	19

Fuente: Sistema Integrado del HMA - SIGHMA

ATENCIÓN DE LA DEMANDA SEGÚN PRINCIPAL MORBILIDAD DE NEONATOLOGÍA POR CATEGORÍA CIE 10
DEPARTAMENTO DE EMERGENCIA. Enero – Diciembre 2019

N°	Descripción Diagnóstica CIE 10	TOTAL		GRUPO DE EDAD										
		N°	%	<1a	01-4 a	05-09 a	10-11 a	12-14 a	15-17 a	18-19 a	20-29 a	30-49 a	50-59 a	60 < +
	TOTAL TÓPICO DE NEONATOLOGÍA	1842	100.00%	1842	-	-	-	-	-	-	-	-	-	-
	Total 30 Primeras Morbidades	1709	92.78%	1709	0	0	0	0	0	0	0	0	0	0
1	P59 ICTERICIA NEONATAL POR OTRAS CAUSAS Y POR LAS NO ESPECIFICADAS	424	23.02%	424										
2	P81 OTRAS ALTERACIONES DE LA REGULACION DE LA TEMPERATURA EN EL RECIEN NAC	230	12.49%	230										
3	P22 DIFICULTAD RESPIRATORIA DEL RECIEN NACIDO	165	8.96%	165										
4	P92 PROBLEMAS DE LA INGESTION DE ALIMENTOS DEL RECIEN NACIDO	117	6.35%	117										
5	J30 RINITIS ALERGICA Y VASOMOTORA	94	5.10%	94										
6	J00 RINOFARINGITIS AGUDA [RESFRIADO COMUN]	90	4.89%	90										
7	P74 OTRAS ALTERACIONES METABOLICAS Y ELECTROLITICAS NEONATALES TRANSITORIA	82	4.45%	82										
8	P28 OTROS PROBLEMAS RESPIRATORIOS DEL RECIEN NACIDO, ORIGINADOS EN EL PERI	68	3.69%	68										
9	P36 SEPSIS BACTERIANA DEL RECIEN NACIDO	61	3.31%	61										
10	P78 OTROS TRASTORNOS PERINATALES DEL SISTEMA DIGESTIVO	59	3.20%	59										
11	P55 ENFERMEDAD HEMOLITICA DEL FETO Y DEL RECIEN NACIDO	31	1.68%	31										
12	P39 OTRAS INFECCIONES ESPECIFICAS DEL PERIODO PERINATAL	27	1.47%	27										
13	P24 SINDROMES DE ASPIRACION NEONATAL	26	1.41%	26										
14	P76 OTRAS OBSTRUCCIONES INTESTINALES DEL RECIEN NACIDO	25	1.36%	25										
15	J21 BRONQUIOLITIS AGUDA	23	1.25%	23										
16	P05 RETARDO DEL CRECIMIENTO FETAL Y DESNUTRICION FETAL	19	1.03%	19										
17	P91 OTRAS ALTERACIONES CEREBRALES DEL RECIEN NACIDO	18	0.98%	18										
18	P38 ONFALITIS DEL RECIEN NACIDO CON O SIN HEMORRAGIA LEVE	18	0.98%	18										
19	L22 DERMATITIS DEL PAÑAL	16	0.87%	16										
20	P83 OTRAS AFECCIONES DE LA PIEL ESPECIFICAS DEL FETO Y DEL RECIEN NACIDO	15	0.81%	15										
21	P70 TRASTORNOS TRANSITORIOS DEL METABOLISMO DE LOS CARBOHIDRATOS ESPECIFIC	15	0.81%	15										
22	K59 OTROS TRASTORNOS FUNCIONALES DEL INTESTINO	15	0.81%	15										
23	P12 TRAUMATISMO DEL NACIMIENTO EN EL CUERO CABELLUDO	14	0.76%	14										
24	P90 CONVULSIONES DEL RECIEN NACIDO	10	0.54%	10										
25	Q24 OTRAS MALFORMACIONES CONGENITAS DEL CORAZON	10	0.54%	10										
26	R14 FLATULENCIA Y AFECCIONES AFINES	9	0.49%	9										
27	P07 TRASTORNOS RELACIONADOS CON DURACION CORTA DE LA GESTACION Y CON BAJO	8	0.43%	8										
28	A37 TOS FERINA [TOS CONVULSIVA]	7	0.38%	7										
29	L74 TRASTORNOS SUDORIPAROS ECRINOS	7	0.38%	7										
30	Q40 OTRAS MALFORMACIONES CONGENITAS DE LA PARTE SUPERIOR DEL TUBO DIGESTIV	6	0.33%	6										

Fuente: Sistema Integrado del HMA - SIGHMA

**ATENCIÓN DE LA DEMANDA SEGÚN PRINCIPAL MORBILIDAD DE NEONATOLOGÍA POR SUBCATEGORÍA CIE 10
DEPARTAMENTO DE EMERGENCIA. Enero – Diciembre 2019**

N°	Descripción Diagnóstica CIE 10	TOTAL		GRUPO DE EDAD										
		N°	%	<1a	01-4 a	05-09 a	10-11 a	12-14 a	15-17 a	18-19 a	20-29 a	30-49 a	50-59 a	60 <+
TOTAL TÓPICO DE NEONATOLOGÍA		1842	100.00%	1842	-	-	-	-	-	-	-	-	-	-
Total 30 Primeras Morbidades por Subcategoría		1602	86.97%	1602	0	0	0	0	0	0	0	0	0	0
1	P599 Ictericia Neonatal, no Especificada	395	21.44%	395										
2	P819 Alteracion no Especificada de la Regulacion de la Temperatura en el Recien Nacido	230	12.49%	230										
3	P220 Sindrome de dificultad Respiratoria del Rn	164	8.90%	164										
4	J300 Rinitis Vasomotora	91	4.94%	91										
5	J00X Rinofaringitis Aguda, Rinitis Aguda	90	4.89%	90										
6	P741 Deshidratacion del Recien Nacido	70	3.80%	70										
7	P920 Vomitos del Recien Nacido	61	3.31%	61										
8	P783 Diarrea Neonatal no Infecciosa	59	3.20%	59										
9	P369 Sepsis Bacteriana del Rn, no Especificada	59	3.20%	59										
10	P285 Insuficiencia Respiratoria del Recien Nacido	58	3.15%	58										
11	P551 Incompatibilidad Abo del Feto y del Recien Nacido	31	1.68%	31										
12	P769 Obstruccion Intestinal del RN, no Especificada	25	1.36%	25										
13	P925 Dificultad Neonatal en la Lactancia Materna	25	1.36%	25										
14	J219 Bronquiolitis sin Especificar, Bronquiolitis Aguda	23	1.25%	23										
15	P240 Aspiracion Neonatal de Meconio	19	1.03%	19										
16	P923 Hipoalimentacion del Recien Nacido	18	0.98%	18										
17	P38X Onfalitis del RN con o sin Hemorragia Leve	18	0.98%	18										
18	P598 Ictericia Neonatal por otras Causas Especificadas	17	0.92%	17										
19	L22X Dermatitis del Pañal	16	0.87%	16										
20	P393 Infeccion Neonatal de las Vias Urinarias	16	0.87%	16										
21	P914 Depresion Cerebral Neonatal	15	0.81%	15										
22	P704 Otras Hipoglicemias Neonatales	15	0.81%	15										
23	K590 Constipacion	14	0.76%	14										
24	P593 Ictericia Neonatal por Inhibidor de la Leche Materna	12	0.65%	12										
25	P838 Otras Afecciones Especificadas de la Piel, Propias del Feto y del Recien Nacido	11	0.60%	11										
26	P749 Trastorno Metabolico Transitorio del Recien Nacido, no Especificado	11	0.60%	11										
27	P90X Convulsiones del Rn	10	0.54%	10										
28	P921 Regurgitacion y Rumiacion del Recien Nacido	10	0.54%	10										
29	P391 Conjuntivitis y dacriocistitis Neonatales	10	0.54%	10										
30	P052 Desnutricion Fetal, sin Mencion de Peso o Talla Bajos para la Edad Gestacional	9	0.49%	9										

Fuente: Sistema Integrado del HMA - SIGHMA

30 PRINCIPALES CAUSAS EXTERNAS DE MORBILIDAD GENERAL POR CATEGORÍA CIE 10
DEPARTAMENTO DE EMERGENCIA. Enero – Diciembre 2019

N°	DESCRIPCIÓN	TOTAL		GRUPO DE EDAD										
		N°	%	< 1 a	01-4 a	05-09 a	10-11 a	12-14 a	15-17 a	18-19 a	20-29 a	30-49 a	50-59 a	60 < +
TOTAL GENERAL		21182	100.00%	430	2188	1353	428	605	868	878	4674	5555	1813	2390
Total 30 Primeras Causas Externas		18274	86.27%	338	1907	1158	388	523	733	719	3973	4808	1590	2137
1	W19 CAIDA NO ESPECIFICADA	3113	14.70%	41	442	348	133	178	108	67	338	503	274	681
2	Y04 AGRESION CON FUERZA CORPORAL	2339	11.04%			9	7	31	152	161	878	840	184	77
3	W22 GOLPE CONTRA O GOLPEADO POR OTROS OBJETOS	1969	9.30%	25	233	152	58	71	88	80	419	510	163	170
4	W01 CAIDA EN EL MISMO NIVEL POR DESLIZAMIENTO, TROPEZON Y TRASPIE	1499	7.08%	3	143	115	48	77	55	59	250	302	156	291
5	W50 APORREO, GOLPE, MORDEDURA, PATADA, RASGUÑO O TORCEDURA INFLIGIDOS POR	924	4.36%		2	10	6	17	69	54	340	324	71	31
6	U43 ACCIDENTE DE TRABAJO	896	4.23%					1	17	37	240	370	126	105
7	W10 CAIDA EN O DESDE ESCALERA Y ESCALONES	738	3.48%	17	144	51	16	15	16	19	100	161	80	119
8	W54 MORDEDURA O ATAQUE DE PERRO	667	3.15%		56	81	23	23	31	26	102	161	64	100
9	W17 OTRAS CAIDAS DE UN NIVEL A OTRO	648	3.06%	27	143	56	20	23	14	10	65	142	46	102
10	Y91 EVIDENCIA DE ALCOHOLISMO DETERMINADA POR EL NIVEL DE INTOXICACION	626	2.96%					6	27	34	206	239	79	35
11	W25 CONTACTO TRAUMATICO CON VIDRIO CORTANTE	573	2.71%	1	28	23	15	10	29	43	178	194	33	19
12	W06 CAIDA QUE IMPLICA CAMA	495	2.34%	142	198	37	4	2	6	1	12	11	4	78
13	W31 CONTACTO TRAUMATICO CON OTRAS MAQUINARIAS, Y LAS NO ESPECIFICADAS	328	1.55%						5	8	87	150	45	33
14	W26 CONTACTO TRAUMATICO CON CUCHILLO, ESPADA, DAGA O PUÑAL	311	1.47%		4	1	1		15	16	114	121	22	17
15	W20 GOLPE POR OBJETO ARROJADO, PROYECTADO O QUE CAE	289	1.36%	5	34	16	3	9	14	13	79	78	18	20
16	Y28 CONTACTO TRAUMATICO CON OBJETO CORTANTE, DE INTENCION NO DETERMINADA	265	1.25%		17	21	3	4	9	9	63	85	31	23
17	W57 MORDEDURA O PICADURA DE INSECTOS Y OTROS ARTRÓPODOS NO VENENOSOS	239	1.13%	12	78	31	8	3	8	6	33	33	13	14
18	W80 INHALACION E INGESTION DE OTROS OBJETOS QUE CAUSAN OBSTRUCCION DE LAS	225	1.06%	20	124	50	5	5	2		7	9	1	2
19	V02 PEATON LESIONADO POR COLISION CON VEHICULO DE MOTOR DE DOS O TRES RUED	221	1.04%	2	16	19	4	4	9	7	36	57	19	48
20	V33 OCUPANTE DE VEHICULO DE MOTOR DE TRES RUEDAS LESIONADO POR COLISION CO	201	0.95%	3	9	15	6	4	5	6	58	65	19	11
21	W45 CUERPO EXTRAÑO QUE PENETRA A TRAVES DE LA PIEL	200	0.94%		11	19	3	5	4	10	44	61	25	18
22	W23 ATRAPADO, APLASTADO, TRABADO O APRETADO EN O ENTRE OBJETOS	187	0.88%		33	19	6	5	3	6	46	47	9	13
23	V03 PEATON LESIONADO POR COLISION CON AUTOMOVIL, CAMIONETA O FURGONETA	183	0.86%	1	8	21	4	6	3	7	38	48	17	30
24	X99 AGRESION CON OBJETO CORTANTE	181	0.85%					5	12	13	82	57	11	1
25	V39 OCUPANTE DE VEHICULO DE MOTOR DE TRES RUEDAS LESIONADO EN OTROS ACCIDE	180	0.85%	6	18	17	2	7	9	8	44	46	15	8
26	W79 INHALACION E INGESTION DE ALIMENTO QUE CAUSA OBSTRUCCION DE LAS VIAS R	168	0.79%	1	18	10	2	3	3	4	25	46	21	35
27	Y07 OTROS MALTRATOS	160	0.76%			3	1	2	8	10	51	67	13	5
28	W07 CAIDA QUE IMPLICA SILLA	153	0.72%	17	71	12	2	2	3		2	14	7	23
29	X11 CONTACTO CON AGUA CALIENTE CORRIENTE	150	0.71%	9	45	15	5	1	6	3	16	31	10	9
30	W11 CAIDA EN O DESDE ESCALERAS MANUALES	146	0.69%	6	32	7	3	4	3	2	20	36	14	19

Fuente: Sistema Integrado del HMA - SIGHMA

**20 PRINCIPALES FACTORES QUE INFLUYEN EN EL ESTADO DE SALUD DEL PACIENTE
DEPARTAMENTO DE EMERGENCIA. Enero – Diciembre 2019**

N°	DESCRIPCIÓN	TOTAL		GRUPO DE EDAD										
		N°	%	< 1 a	01-4 a	05-09 a	10-11 a	12-14 a	15-17 a	18-19 a	20-29 a	30-49 a	50-59 a	60 < +
TOTAL GENERAL		11996	100.00%	599	1079	363	84	214	925	1058	2893	3527	515	739
Total 20 Primeros Factores		11932	99.47%	595	1077	359	81	214	923	1051	2879	3510	512	731
1	Z35 SUPERVISION DE EMBARAZO DE ALTO RIESGO	5189	43.26%				2	78	768	839	1674	1828		
2	Z91 HISTORIA PERSONAL DE FACTORES DE RIESGO, NO CLASIFICADOS EN OTRA PARTE	4906	40.90%	478	960	313	62	113	129	170	790	1012	368	511
3	Z21 ESTADO DE INFECCION ASINTOMATICA POR EL VIRUS DE LA INMUNODEFICIENCIA	460	3.83%	1					2	9	139	232	52	25
4	Z98 OTROS ESTADOS POSTQUIRURGICOS	318	2.65%	7	9	6	4	6	5	7	49	102	45	78
5	Z53 PERSONA EN CONTACTO CON LOS SERVICIOS DE SALUD PARA PROCEDIMIENTOS ESP	244	2.03%	36	71	26	6	4	5	10	24	39	6	17
6	Z64 PROBLEMAS RELACIONADOS CON CIERTAS CIRCUNSTANCIAS PSICOSOCIALES	210	1.75%						1	1	57	151		
7	Z88 HISTORIA PERSONAL DE ALERGIA A DROGAS, MEDICAMENTOS Y SUSTANCIAS BIOLO	157	1.31%	5	10	9	5	3	4	4	56	43	3	15
9	Z99 DEPENDENCIA DE MAQUINAS Y DISPOSITIVOS CAPACITANTES, NO CLASIFICADA EN	92	0.77%							1	8	16	19	48
10	Z39 EXAMEN Y ATENCION DEL POSTPARTO	78	0.65%						6	5	38	29		
11	Z20 CONTACTO CON Y EXPOSICION A ENFERMEDADES TRANSMISIBLES	56	0.47%	10	21	4	1	6		1	8	4		1
12	Z73 PROBLEMAS RELACIONADOS CON DIFICULTADES CON EL MODO DE VIDA	50	0.42%		1				1		3	13	10	22
8	Z38 NACIDOS VIVOS SEGUN LUGAR DE NACIMIENTO	43	0.36%	43										
13	Z72 PROBLEMAS RELACIONADOS CON EL ESTILO DE VIDA	39	0.33%	1				1	1	3	13	17	2	1
14	Z57 EXPOSICION A FACTORES DE RIESGO OCUPACIONAL	24	0.20%								12	8	2	2
15	Z28 INMUNIZACION NO REALIZADA	15	0.13%	11	4									
16	Z63 OTROS PROBLEMAS RELACIONADOS CON EL GRUPO PRIMARIO DE APOYO, INCLUSIVE	14	0.12%							1	5	6	1	1
17	Z97 PRESENCIA DE OTROS DISPOSITIVOS	13	0.11%				1				1	6	2	3
18	Z95 PRESENCIA DE IMPLANTES E INJERTOS CARDIOVASCULARES	11	0.09%			1						1	2	7
19	Z62 OTROS PROBLEMAS RELACIONADOS CON LA CRIANZA DEL NIÑO	8	0.07%	3	1			3	1					
20	Z32 EXAMEN Y PRUEBA DEL EMBARAZO	5	0.04%								2	3		

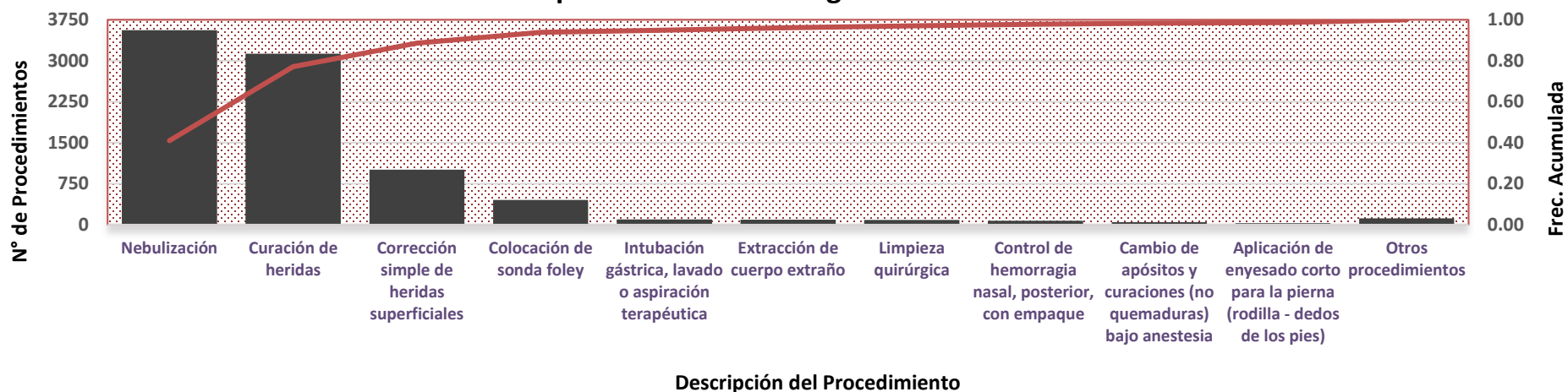
Fuente: Sistema Integrado del HMA - SIGHMA

PROCEDIMIENTOS REALIZADOS EN LA ATENCIÓN DE EMERGENCIA SEGÚN GRUPO DE EDAD
DEPARTAMENTO DE EMERGENCIA. Enero – Diciembre 2019

N°	DESCRIPCIÓN	TOTAL		Grupo de Edad										
		N°	%	<1 a	01-4 a	05-09 a	10-11 a	12-14 a	15-17 a	18-19 a	20-29 a	30-49 a	50-59 a	60 < +
TOTAL GENERAL		8685	100.00%	797	1593	918	188	235	214	281	1318	1459	562	1120
1	94664 Nebulización	3560	40.99%	771	1027	533	106	144	31	58	196	264	136	294
2	97597 Curación de heridas	3131	36.05%	18	380	267	47	55	109	151	757	793	253	301
3	12002 Corrección simple de heridas superficiales	1007	11.59%	4	109	65	18	13	46	35	270	280	80	87
4	53445 Colocación de sonda foley	452	5.20%	0	0	0	0	0	0	4	12	30	46	360
5	91105 Intubación gástrica, lavado o aspiración terapéutica	98	1.13%	0	15	7	0	11	11	10	19	20	0	5
6	10120 Extracción de cuerpo extraño	93	1.07%	4	22	9	5	4	4	5	13	8	12	7
7	11042 Limpieza quirúrgica	88	1.01%	0	14	6	4	0	4	6	15	17	6	16
8	30905 Control de hemorragia nasal, posterior, con empaque	70	0.81%	0	8	10	0	0	5	4	7	12	11	13
9	15852 Cambio de apósitos y curaciones (no quemaduras) bajo anestesia	45	0.52%	0	6	5	4	0	0	0	13	8	0	9
10	29405 Aplicación de enyesado corto para la pierna (rodilla - dedos de los pies)	26	0.30%	0	4	0	0	0	0	4	4	6	4	4
	Otros procedimientos	115	1.32%	0	8	16	4	8	4	4	12	21	14	24

Fuente: Sistema Integrado del HMA – SIGHMA

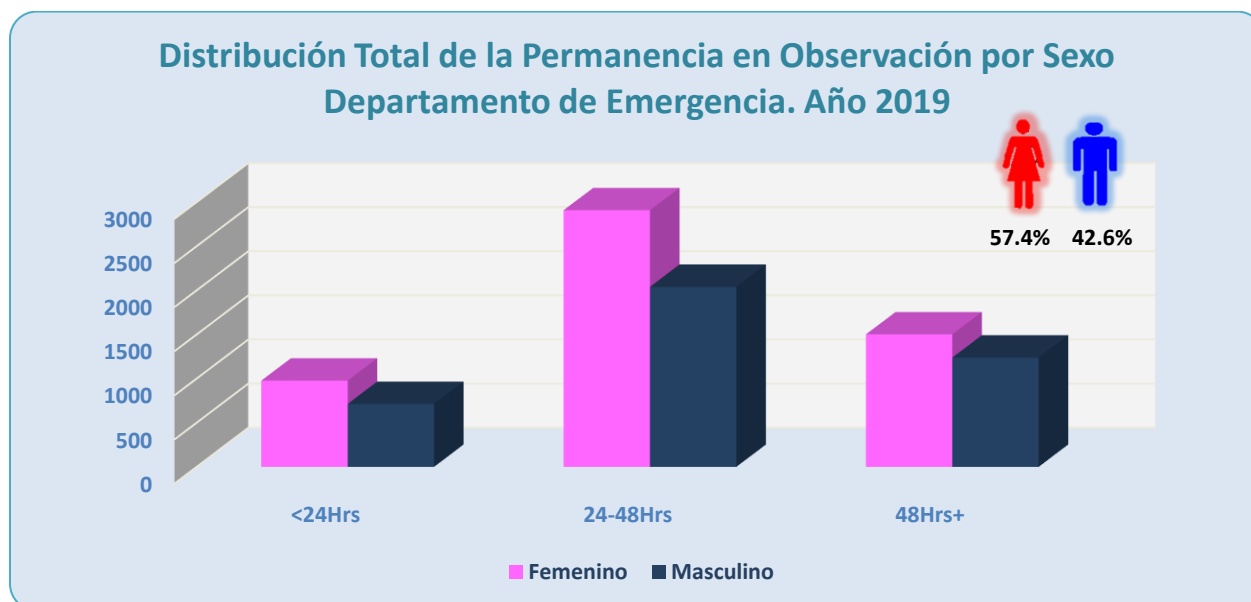
Distribución de Procedimientos realizados en Tópicos
Departamento de Emergencia. Año 2019



PERMANENCIA EN OBSERVACIÓN DE EMERGENCIA SEGÚN SEXO
DEPARTAMENTO DE EMERGENCIA. Enero – Diciembre 2019

TÓPICO	TOTAL	MES											
		Ene	Feb	Mar	Abr	May	Jun	Jul	Ago	Sep	Oct	Nov	Dic
TOTAL GENERAL	9377	914	639	644	806	1054	870	807	724	669	668	628	954
Femenino	5386	580	382	363	466	583	475	461	401	379	349	344	603
Masculino	3991	334	257	281	340	471	395	346	323	290	319	284	351
<24Hrs	1690	289	140	90	149	340	248	72	48	66	92	87	69
Femenino	977	233	103	54	90	167	120	37	18	36	40	49	30
Masculino	713	56	37	36	59	173	128	35	30	30	52	38	39
24-48Hrs	4948	428	324	363	467	521	413	528	482	407	360	341	314
Femenino	2908	254	177	218	278	317	247	319	293	243	190	187	185
Masculino	2040	174	147	145	189	204	166	209	189	164	170	154	129
48Hrs	2739	197	175	191	190	193	209	207	194	196	216	200	571
Femenino	1501	93	102	91	98	99	108	105	90	100	119	108	388
Masculino	1238	104	73	100	92	94	101	102	104	96	97	92	183

Fuente: Sistema Integrado del HMA - SIGHMA

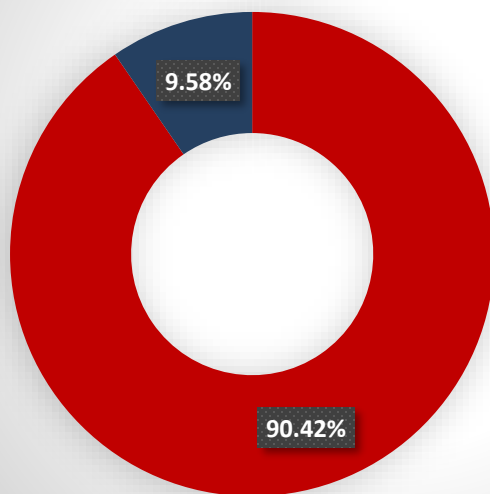


**MORBILIDAD POR CATEGORÍA CIE 10 EN INTERNAMIENTO MAYOR A 24 HORAS EN EMERGENCIA
DEPARTAMENTO DE EMERGENCIA. Enero – Diciembre 2019**

N°	DESCRIPCIÓN	TOTAL		GRUPO DE EDAD										
		N°	%	< 1 a	01-4 a	05-09 a	10-11 a	12-14 a	15-17 a	18-19 a	20-29 a	30-49 a	50-59 a	60 < +
TOTAL GENERAL		16008	100.00%	806	1411	628	189	238	297	394	2227	3158	1577	5083
Total 30 Primeras Morbidades		3814	23.83%	9	25	8	6	7	42	44	334	662	502	2175
1	R10 DOLOR ABDOMINAL Y PELVICO	353	2.21%	1	5	5	1	5	8	10	58	101	47	112
2	E14 DIABETES MELLITUS, NO ESPECIFICADA	334	2.09%							2	17	53	73	189
3	J96 INSUFICIENCIA RESPIRATORIA, NO CLASIFICADA EN OTRA PARTE	300	1.87%						3	2	9	27	49	210
4	I10 HIPERTENSION ESENCIAL (PRIMARIA)	242	1.51%								5	23	32	182
5	R41 OTROS SINTOMAS Y SIGNOS QUE INVOLUCRAN LA FUNCION COGNOSCITIVA Y LA C	207	1.29%			1			1		6	23	18	158
6	N18 ENFERMEDAD RENAL CRONICA	189	1.18%							4	8	23	32	122
7	O47 FALSO TRABAJO DE PARTO	167	1.04%					1	13	8	84	61		
8	K92 OTRAS ENFERMEDADES DEL SISTEMA DIGESTIVO	146	0.91%						1		5	28	27	85
9	E87 OTROS TRASTORNOS DE LOS LIQUIDOS, DE LOS ELECTROLITOS Y DEL EQUILIBRIO	143	0.89%							2	8	31	20	82
10	J18 NEUMONIA, ORGANISMO NO ESPECIFICADO	126	0.79%		1				1	2	1	11	17	93
11	J80 SINDROME DE DIFICULTAD RESPIRATORIA DEL ADULTO	126	0.79%							2	8	9	19	88
12	J84 OTRAS ENFERMEDADES PULMONARES INTERSTICIALES	125	0.78%									2	7	116
13	R96 OTRAS MUERTES SUBITAS DE CAUSA DESCONOCIDA	122	0.76%								3	15	10	94
14	N39 OTROS TRASTORNOS DEL SISTEMA URINARIO	105	0.66%							1	4	12	15	73
15	A41 OTRAS SEPTICEMIAS	98	0.61%						2	1	4	13	13	65
16	R50 FIEBRE DE ORIGEN DESCONOCIDO	97	0.61%	2	8		1		2	1	14	14	11	44
17	D53 OTRAS ANEMIAS NUTRICIONALES	97	0.61%	1					2	1	6	28	12	47
18	D64 OTRAS ANEMIAS	84	0.52%						2	1	8	17	10	46
19	K80 COLELITIASIS	75	0.47%						1	3	17	31	9	14
20	R11 NAUSEA Y VOMITO	73	0.46%	2	5	2	1		1	1	8	13	12	28
21	E86 DEPLECION DEL VOLUMEN	71	0.44%		1		1			1	5	16	8	39
22	K52 OTRAS COLITIS Y GASTROENTERITIS NO INFECCIOSAS	66	0.41%							1	8	20	9	28
23	S72 FRACTURA DEL FEMUR	65	0.41%					1			2		1	61
24	L03 CELULITIS	61	0.38%	1	5		1		2		4	13	8	27
25	I49 OTRAS ARRITMIAS CARDIACAS	58	0.36%								2	3	6	47
26	A16 TUBERCULOSIS RESPIRATORIA, NO CONFIRMADA BACTERIOLOGICA O HISTOLOGICAM	58	0.36%						2		8	16	12	20
27	R56 CONVULSIONES, NO CLASIFICADAS EN OTRA PARTE	57	0.36%	2			1			1	5	17	6	25
28	O34 ATENCION MATERNA POR ANORMALIDADES CONOCIDAS O PRESUNTAS DE LOS ORGANOS	57	0.36%						1		26	30		
29	I62 OTRAS HEMORRAGIAS INTRACRANEALES NO TRAUMATICAS	56	0.35%									5	9	42
30	K74 FIBROSIS Y CIRROSIS DEL HIGADO	56	0.35%								1	7	10	38

Fuente: Sistema Integrado del HMA - SIGHMA

DISTRIBUCIÓN DE PACIENTES ATENDIDOS EN EL ÁREA DE EMERGENCIA



Del total de 97846 pacientes atendidos en el área de Emergencia, el 9.58% (9377) permaneció en Observación más de 24 horas.

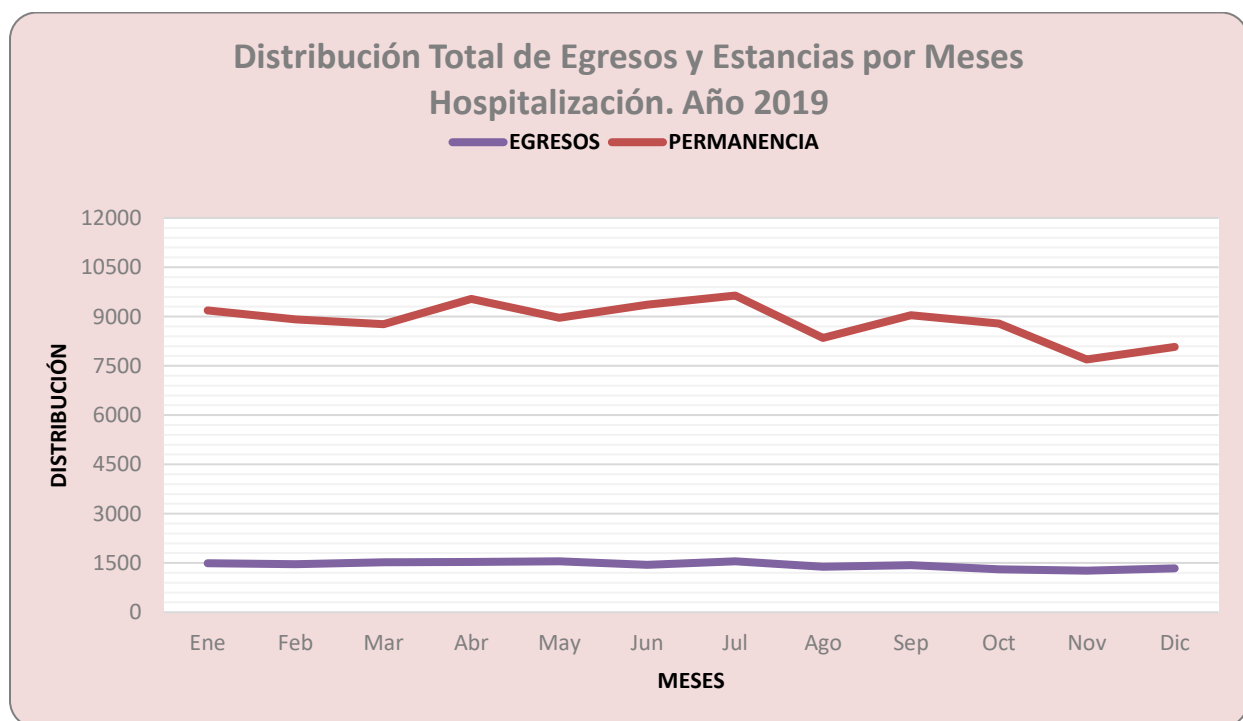
EGRESOS HOSPITALARIOS



EGRESO Y PERMANENCIA HOSPITALARIA MENSUAL*
Hospitalización. Enero - Diciembre 2019

VÍA DE ATENCIÓN	TOTAL	MES											
		Ene	Feb	Mar	Abr	May	Jun	Jul	Ago	Sep	Oct	Nov	Dic
EGRESOS	17287	1492	1468	1518	1536	1551	1444	1551	1385	1431	1308	1266	1337
OBSTETRICIA	6170	527	559	556	550	556	534	571	515	534	425	388	455
CIRUGIA GENERAL	3451	315	286	300	294	304	297	290	265	262	279	313	246
NEONATOLOGIA	1941	160	173	156	180	173	139	200	162	177	130	126	165
MEDICINA GENERAL	1806	171	141	175	171	148	154	143	139	130	148	133	153
PEDIATRIA GENERAL	1660	145	145	142	163	172	140	162	131	134	136	99	91
GINECOLOGIA	1383	127	103	119	109	121	111	108	99	114	109	123	140
ONCOLOGIA	514	41	42	48	54	51	35	38	38	33	37	53	44
CIRUGIA PEDIATRICA	116	5	13	15	5	7	5	7	8	16	15	10	10
CARDIOLOGIA	101				1	8	9	17	13	16	14	9	14
GASTROENTEROLOGIA	77				4	7	10	11	10	8	11	7	9
NEUMOLOGIA	68	1	6	7	5	4	10	4	5	7	4	5	10
PERMANENCIA	106313	9183	8916	8772	9538	8958	9366	9639	8349	9036	8786	7694	8076
CIRUGIA GENERAL	25087	1985	1945	2080	2116	2123	2268	1941	1927	1936	2475	2319	1972
MEDICINA GENERAL	21567	2218	1798	1954	1930	1695	1952	1674	1753	1676	1877	1434	1606
OBSTETRICIA	19449	1795	1867	1723	1760	1649	1839	1696	1646	1690	1275	1173	1336
NEONATOLOGIA	16836	1457	1391	1294	1717	1502	1309	1987	1094	1517	1260	1139	1169
PEDIATRIA GENERAL	8274	640	684	623	777	824	697	946	626	764	708	468	517
GINECOLOGIA	6562	580	470	571	565	555	557	556	603	554	498	506	547
ONCOLOGIA	4267	452	463	369	423	323	287	356	318	301	309	288	378
NEUMOLOGIA	2147	25	215	88	174	125	296	203	187	221	129	167	317
CARDIOLOGIA	838				3	77	68	167	81	123	76	120	123
CIRUGIA PEDIATRICA	706	31	83	70	40	20	25	27	53	171	89	35	62
GASTROENTEROLOGIA	580				33	65	68	86	61	83	90	45	49

Fuente: Sistema Integrado del HMA - SIGHMA



EGRESO Y PERMANENCIA HOSPITALARIA POR DEPARTAMENTO MÉDICO SEGÚN GRUPO DE EDAD Y SEXO*
Hospitalización. Enero - Diciembre 2019

Departamento/Servicio	TOTAL		<1 a		01-4 a		05-09 a		10-11 a		12-14 a		15-17 a		18-19 a		20-29 a		30-49 a		50-59 a		60 < +		
	Egreso	Perman.	Egreso	Perman.	Egreso	Perman.	Egreso	Perman.	Egreso	Perman.	Egreso	Perman.	Egreso	Perman.	Egreso	Perman.	Egreso	Perman.	Egreso	Perman.	Egreso	Perman.	Egreso	Perman.	
HOSPITALIZACION	17287	106313	2528	19952	674	3014	389	1991	134	666	245	1138	518	2171	780	2948	4442	18381	4234	24561	1051	9297	2292	22194	
Femenino	12180	62463	1117	9079	320	1520	159	762	61	337	142	648	459	1645	700	2515	4047	14865	3511	16447	577	4348	1087	10297	
Masculino	5107	43850	1411	10873	354	1494	230	1229	73	329	103	490	59	526	80	433	395	3516	723	8114	474	4949	1205	11897	
DPTO. CIRUGIA	3567	25793	9	44	56	370	108	459	64	262	88	369	91	507	104	502	517	3447	1000	7942	501	3252	1029	8639	
CIRUGIA GENERAL	3451	25087			2	5	69	257	57	223	81	313	91	507	104	502	517	3447	1000	7942	501	3252	1029	8639	
Femenino	1586	10697					20	62	19	82	35	131	42	264	41	175	219	1408	554	3351	265	1622	391	3602	
Masculino	1865	14390			2	5	49	195	38	141	46	182	49	243	63	327	298	2039	446	4591	236	1630	638	5037	
CIRUGIA PEDIATRICA	116	706	9	44	54	365	39	202	7	39	7	56													
Femenino	56	427	5	34	21	208	21	118	6	37	3	30													
Masculino	60	279	4	10	33	157	18	84	1	2	4	26													
DPTO. GIN-OBSTETRICIA	7553	26011							2	7	42	140	397	1184	633	2054	3674	12031	2565	9304	103	596	137	695	
GINECOLOGIA	1383	6562							1	3	13	52	54	185	82	390	471	1994	523	2648	102	595	137	695	
OBSTETRICIA	6170	19449							1	4	29	88	343	999	551	1664	3203	10037	2042	6656	1	1			
DPTO. MEDICINA GENERAL	2052	25132											29	476	36	346	218	2704	480	5918	341	4504	948	11184	
CARDIOLOGIA	101	838															1	9	14	140	13	105	73	584	
Femenino	44	315															1	9	5	36	4	27	34	243	
Masculino	57	523																9	104	9	78	39	341		
GASTROENTEROLOGIA	77	580											2	8	2	15	16	108	26	173	11	115	20	161	
Femenino	52	388											1	1	2	15	15	107	16	95	6	78	12	92	
Masculino	25	192											1	7			1	10	78	5	37	8	69		
MEDICINA INTERNA	1806	21567											22	185	31	248	184	1918	420	5006	308	4147	841	10063	
Femenino	900	10076											16	125	20	176	115	1138	224	2591	129	1462	396	4584	
Masculino	906	11491											6	60	11	72	69	780	196	2415	179	2685	445	5479	
NEUMOLOGIA	68	2147											5	283	3	83	17	669	20	599	9	137	14	376	
Femenino	24	478											2	67	3	83	3	68	11	196	2	20	3	44	
Masculino	44	1669											3	216				14	601	9	403	7	117	11	332
DPTO. ONCOLOGIA	514	4267											1	4	7	46	33	199	189	1397	106	945	178	1676	
ONCOLOGIA	514	4267											1	4	7	46	33	199	189	1397	106	945	178	1676	
Femenino	340	2574											1	4	1	12	20	104	136	874	68	543	114	1037	
Masculino	174	1693													6	34	13	95	53	523	38	402	64	639	
DPTO. PEDIATRIA	3601	25110	2519	19908	618	2644	281	1532	68	397	115	629													
NEONATOLOGIA	1941	16836	1941	16836																					
Femenino	866	7652	866	7652																					
Masculino	1075	9184	1075	9184																					
PEDIATRIA GENERAL	1660	8274	578	3072	618	2644	281	1532	68	397	115	629													
Femenino	759	3845	246	1393	299	1312	118	582	34	211	62	347													
Masculino	901	4429	332	1679	319	1332	163	950	34	186	53	282													

Fuente: Sistema Integrado del HMA – SIGHMA

EGRESOS TOTALES SEGÚN PRINCIPALES DISTRITOS DE PROCEDENCIA DEL PACIENTE
Hospitalización General. Enero - Diciembre 2019

N°	DISTRITO DE PROCEDENCIA	TOTAL	GRUPO DE EDAD										
			<1 a	01-4 a	05-09 a	10-11 a	12-14 a	15-17 a	18-19 a	20-29 a	30-49 a	50-59 a	60 < +
	TOTAL GENERAL	17287	2528	674	389	134	245	518	780	4442	4234	1051	2292
	Total 20 Principales Distritos	16934	2502	664	385	130	239	512	770	4352	4139	1017	2224
	Femenino	11959	1105	313	157	60	141	454	693	3967	3449	562	1058
	Masculino	4975	1397	351	228	70	98	58	77	385	690	455	1166
1	SAN JUAN DE MIRAFLORES	7551	1662	301	157	62	107	219	322	1805	1606	415	895
	Femenino	5091	749	142	62	28	58	195	288	1605	1347	213	404
	Masculino	2460	913	159	95	34	49	24	34	200	259	202	491
2	VILLA MARIA DEL TRIUNFO	4379	435	217	130	37	70	159	219	1112	1126	282	592
	Femenino	3158	189	103	52	14	42	138	198	1020	929	168	305
	Masculino	1221	246	114	78	23	28	21	21	92	197	114	287
3	CHORRILLOS	2441	212	58	35	11	32	69	136	812	688	116	272
	Femenino	1937	80	27	16	7	23	64	132	784	611	69	124
	Masculino	504	132	31	19	4	9	5	4	28	77	47	148
4	SANTIAGO DE SURCO	920	78	35	17	4	9	30	37	270	266	56	118
	Femenino	697	34	17	9	2	3	29	32	254	221	38	58
	Masculino	223	44	18	8	2	6	1	5	16	45	18	60
5	VILLA EL SALVADOR	714	36	25	23	11	12	15	27	149	197	68	151
	Femenino	465	11	9	11	7	7	9	21	126	147	37	80
	Masculino	249	25	16	12	4	5	6	6	23	50	31	71
6	LIMA	228	19	5	4	1	4	11	6	51	61	13	53
	Femenino	152	11	3	1		4	10	3	48	43	9	20
	Masculino	76	8	2	3	1		1	3	3	18	4	33
7	BARRANCO	135	7	3	5	0	1	1	5	29	38	14	32
	Femenino	98	5	1	1		1	1	4	27	34	9	15
	Masculino	37	2	2	4				1	2	4	5	17
8	LURIN	104	9	3	4	0	0	2	4	31	29	11	11
	Femenino	61	4	2	1			2	4	25	17	3	3
	Masculino	43	5	1	3					6	12	8	8
9	PACHACAMAC	94	11	7	2	1	1	1	5	13	33	7	13
	Femenino	62	6	4	2	1	1	1	4	11	25	1	6
	Masculino	32	5	3					1	2	8	6	7
10	SAN JUAN DE LURIGANCHO	82	2	4	2	0	0	2	2	24	27	5	14
	Femenino	56	1	1	1			2	2	20	21	3	6
	Masculino	26	2	3	1					4	6	2	8
11	SURQUILLO	51	4	1	1	1	0	1	0	9	13	7	14
	Femenino	29	1	1				1		8	11	2	5
	Masculino	22	3		1	1				1	2	5	9
12	ABANCAY	46	18	1	1	0	1	0	2	6	5	2	10
	Femenino	27	10	1					1	5	3	1	6
	Masculino	19	8		1		1		1	1	2	1	4
13	SAN MARTIN DE PORRES	36	2	0	1	1	0	1	2	11	5	3	10
	Femenino	21			1	1		1	1	10	4	2	2
	Masculino	15	2		1				1	1	1	1	8
14	SAN VICENTE DE CAÑETE	29	0	2	0	0	0	0	1	9	8	2	7
	Femenino	19		1					1	5	6		6
	Masculino	10		1						4	2	2	1
15	ATE	25	3	1	0	0	1	0	1	4	3	6	6
	Femenino	18	2	1			1		1	3	3	3	4
	Masculino	7	1							1		3	2
16	SAN LUIS	23	0	0	2	0	0	0	0	2	13	0	6
	Femenino	16			2					2	12		2
	Masculino	7									1		4
17	LA VICTORIA	21	1	0	0	0	0	0	0	4	5	6	5
	Femenino	13	1							4	5	1	2
	Masculino	8										5	3
18	SAN BORJA	19	0	1	1	1	0	0	0	2	7	1	6
	Femenino	8			1					2	2		3
	Masculino	11		1		1					5	1	3
19	EL AGUSTINO	18	1	0	0	0	1	0	0	4	4	1	7
	Femenino	16	1				1			4	3	1	6
	Masculino	2									1		1
20	ICA	18	2	0	0	0	0	1	1	5	5	2	2
	Femenino	15	1					1	1	4	5	2	1
	Masculino	3	1							1		1	1

Fuente: Sistema Integrado del HMA – SIGHMA

PRINCIPALES MOTIVOS DE EGRESO DE HOSPITALIZACIÓN SEGÚN GRUPO DE EDAD Y SEXO
HOSPITALIZACIÓN. Enero - Diciembre 2019

N°	MOTIVO DE INGRESO	TOTAL	GRUPO DE EDAD										
			<1 a	01-4 a	05-09 a	10-11 a	12-14 a	15-17 a	18-19 a	20-29 a	30-49 a	50-59 a	60 <+
	TOTAL GENERAL	17287	2528	674	389	134	245	518	780	4442	4234	1051	2292
	Total 15 Primeros Motivos de Egreso Hospitalario	9623	1194	111	113	61	107	397	599	3422	2570	328	721
	Femenino	7756	485	53	46	27	64	372	563	3274	2370	200	302
	Masculino	1867	709	58	67	34	43	25	36	148	200	128	419
1	O82 PARTO UNICO POR CESAREA	3029					5	109	229	1591	1095		
2	O80 PARTO UNICO ESPONTANEO	2719				1	23	210	282	1400	802	1	
3	K35 APENDICITIS AGUDA	816	1	25	87	50	67	41	54	181	189	73	48
	Femenino	334	1	8	32	17	29	19	22	62	89	34	21
	Masculino	482		17	55	33	38	22	32	119	100	39	27
4	P22 DIFICULTAD RESPIRATORIA DEL RECIEN NACIDO	526	526										
	Femenino	216	216										
	Masculino	310	310										
5	K80 COLELITIASIS	449		1	1	2	2	6	5	78	193	70	91
	Femenino	370			1	2		5	5	70	165	57	65
	Masculino	79		1			2	1		8	28	13	26
6	N40 HIPERPLASIA DE LA PROSTATA	237								1		22	214
7	J21 BRONQUIOLITIS AGUDA	233	210	20					1	1			1
	Femenino	88	78	8					1	1			
	Masculino	145	132	12									1
8	P59 ICTERICIA NEONATAL POR OTRAS CAUSAS Y POR LAS NO ESPECIFICADAS	228	228										
	Femenino	107	107										
	Masculino	121	121										
9	O03 ABORTO ESPONTANEO	222					1	24	14	107	76		
10	N39 OTROS TRASTORNOS DEL SISTEMA URINARIO	205	19	12	5	2	1	1	5	10	35	29	86
	Femenino	143	9	12	4	2	1	1	5	9	27	22	51
	Masculino	62	10		1					1	8	7	35
11	L03 CELULITIS	202	13	49	15	6	5	3	5	16	37	20	33
	Femenino	84	2	22	5	5	4	2	1	6	14	6	17
	Masculino	118	11	27	10	1	1	1	4	10	23	14	16
12	K40 HERNIA INGUINAL	201	3	4	5		2	1	1	7	35	28	115
	Femenino	56	3	3	4				1	1	12	6	29
	Masculino	145	3	1	1		2	1		6	23	22	86
13	P24 SINDROMES DE ASPIRACION NEONATAL	194	194										
	Femenino	72	72										
	Masculino	122	122										
14	N81 PROLAPSO GENITAL FEMENINO	182									31	49	102
15	K81 COLECISTITIS	180					1	2	3	30	77	36	31
	Femenino	134					1	2	3	27	59	25	17
	Masculino	46								3	18	11	14

Fuente: Sistema Integrado del HMA – SIGHMA

**PRINCIPALES MOTIVOS DE EGRESO POR SERVICIO DE HOSPITALIZACIÓN
SERVICIO DE OBSTETRICIA. Enero - Diciembre 2019**

N°	MOTIVOS DE EGRESO	TOTAL	GRUPO DE EDAD										
			< 1 a	01-4 a	05-09 a	10-11 a	12-14 a	15-17 a	18-19 a	20-29 a	30-49 a	50-59 a	60 < +
TOTAL OBSTETRICIA		6170				1	29	343	551	3203	2042	1	
TOTAL 35 PRIMEROS MOTIVOS DE EGRESO		6074				1	29	336	540	3153	2014	1	
1	O829 Parto por Cesarea, sin otra Especificacion	3027					5	109	229	1590	1094		
2	O809 Parto Unico Espontaneo sin otra Especificacion	2693				1	23	208	279	1386	795	1	
3	O230 Infeccion del Rnon en el Embarazo	31						5	5	12	9		
4	O730 Retencion de la Placenta sin Hemorragia	27								20	7		
5	O030 Aborto Espontaneo, Incompleto, Complicado con Infeccion Genital y Pelviana	24						2		12	10		
6	O860 Infeccion de Herida Quirurgica Obstetrica	22							2	13	7		
7	O731 Retencion de Fragmentos de la Placenta o de las Membranas, sin Hemorragia	21						1	1	10	9		
8	O470 Amenaza de Parto Prematuro	20						1	3	10	6		
9	O995 Enfermedades del Sistema Respiratorio que Complican el Embarazo	18						1	2	13	2		
10	O996 Enfermedades del Sistema digestivo que Complican el Embarazo	16							1	9	6		
11	O141 Pre- Eclampsia Severa	15								6	9		
12	O479 Falso Trabajo de Parto, sin otra Especificacion	13							1	8	4		
13	O993 Trastornos Mentales y Enfermedades del Sistema Nervioso que Complican el Embarazo	12						2		7	3		
14	O009 Embarazo Ectopico no Especificado	12							1	4	7		
15	O998 Otras Enfermedades Especificadas y Afeciones que Complican el Embarazo	10					1		2	4	3		
16	O234 Infeccion no Especificada de las Vias Urinarias en el Embarazo	9						1	1	6	1		
17	O990 Anemia que Complica el Embarazo, Parto y/o Puerperio	8						1		3	4		
18	O85X Sepsis Puerperal (Endometritis Pos Parto)	8						2	3		3		
19	O034 Aborto Espontaneo, Incompleto, sin Complicacion	8						1		4	3		
20	O16X Hipertension Materna, no Especificada	8						1		4	3		
21	O441 Placenta Previa con Hemorragia	7							1		6		
22	O342 Atencion Materna por Cicatriz Uterina debida a Cirugia Previa	7						1		4	2		
23	O994 Enfermedades del Sistema Circulatorio que Complican el Embarazo	7							4	3			
24	O140 Pre- Eclampsia Moderada	7								2	5		
25	O081 Hemorragia Excesiva o Tardia Consecutiva al Aborto, al Embarazo Ectopico y al Embarazo M	5							1	3	1		
26	O364 Atencion Materna por Muerte Intrauterina	5								2	3		
27	O992 Enfermedades Endocrinas, de la Nutricion y del Metabolismo que Complican el Embarazo	4								1	3		
28	O721 Hemorragia Postparto Inmediata (Atonica)	4								3	1		
29	O720 Hemorragia del Tercer Periodo del Parto	4							1	1	2		
30	O249 Diabetes Mellitus no Especificada, en el Embarazo	4								1	3		
31	O902 Hematoma de Herida Quirurgica Obstetrica	4							1	2	1		
32	O300 Embarazo doble	4							1	2	1		
33	T814 Infeccion Consecutiva a Procedimiento, no Clasificada en otra parte	4								3	1		
34	O814 Parto con Ventosa Extractora	3							1	2			
35	N830 Quiste Folicular del Ovario	3								3			

Fuente: Sistema Integrado del HMA – SIGHMA

**PRINCIPALES MOTIVOS DE EGRESO POR SERVICIO DE HOSPITALIZACIÓN
SERVICIO DE GINECOLOGÍA. Enero - Diciembre 2019**

N°	MOTIVOS DE EGRESO	TOTAL	GRUPO DE EDAD										
			< 1 a	01-4 a	05-09 a	10-11 a	12-14 a	15-17 a	18-19 a	20-29 a	30-49 a	50-59 a	60 < +
	TOTAL GINECOLOGÍA	1383				1	13	54	82	471	523	102	137
	TOTAL 35 PRIMEROS MOTIVOS DE EGRESO	1116				1	11	49	60	374	413	84	124
1	O030 Aborto Espontaneo, Incompleto, Complicado con Infeccion Genital y Pelviana	131						14	11	65	41		
2	D259 Leiomioma del Utero, sin otra Especificacion	112							1	5	89	14	3
3	N832 Otros Quistes Ovaricos y los no Especificados	97				1	4	3	2	20	49	8	10
4	O230 Infeccion del Rnon en el Embarazo	93						5	10	61	17		
5	N818 Otros Prolapsos Genitales Femeninos	73									13	23	37
6	O009 Embarazo Ectopico no Especificado	62							2	2	29		
7	N819 Prolapso Genital Femenino, no Especificado	49									8	11	30
8	O996 Enfermedades del Sistema digestivo que Complican el Embarazo	41							4	28	9		
9	O034 Aborto Espontaneo, Incompleto, sin Complicacion	39						1	7	2	16	13	
10	O210 Hiperemesis Gravidica Leve o no Especificada	37							1	5	20	11	
11	N814 Prolapso Uterovaginal, sin otra Especificacion	35									9	10	16
12	O081 Hemorragia Excesiva o Tardia Consecutiva al Aborto, al Embarazo Ectopico y al Embarazo M	27							1	2	2	10	12
13	O995 Enfermedades del Sistema Respiratorio que Complican el Embarazo	26							3	2	16	5	
14	O809 Parto Unico Espontaneo sin otra Especificacion	25							2	3	13	7	
15	O234 Infeccion no Especificada de las Vias Urinarias en el Embarazo	21						1	1	3	8	8	
16	N840 Polipo del Cuerpo del Utero	20									2	12	3
17	O470 Amenaza de Parto Prematuro	18							2		9	6	
18	O021 Aborto Retenido	18								1	12	5	
19	N739 Enfermedad Inflamatoria Pelvica	17									9	7	1
20	O008 Otros Embarazos Ectopicos	15									9	6	
21	O080 Aborto Septico	15								1	6	8	
22	O364 Atencion Materna por Muerte Intrauterina	15									12	3	
23	N812 Prolapso Uterovaginal Incompleto	12										4	8
24	N938 Otras Hemorragias Uterinas o Vaginales Anormales Especificadas	12								1	2	5	2
25	O211 Hiperemesis Gravidica con Trastornos Metabolicos	11							1	2	6	2	
26	O063 Aborto no Especificado, Incompleto, con otras Complicaciones Especificadas y las no Espe	11								1	5	5	
27	N393 Incontinencia Urinaria por Tension	11										1	4
28	N709 Salpingitis y Ooforitis, no Especificadas	10								1	1	8	
29	O200 Amenaza de Aborto	10								1	4	5	
30	N390 Infeccion de Vias Urinarias, Sitio no Especificado	10								1	3	2	2
31	O441 Placenta Previa con Hemorragia	9									1	3	5
32	N830 Quiste Folicular del Ovario	9									1	2	4
33	N850 Hiperplasia de Glandula del Endometrio:	9										5	2
34	N801 Endometriosis del Ovario	8							1	2		4	
35	N813 Prolapso Uterovaginal Completo	8										1	7

Fuente: Sistema Integrado del HMA – SIGHMA

**PRINCIPALES MOTIVOS DE EGRESO POR SERVICIO DE HOSPITALIZACIÓN
SERVICIO DE CIRUGÍA. Enero - Diciembre 2019**

N°	MOTIVOS DE EGRESO	TOTAL	GRUPO DE EDAD										
			< 1 a	01-4 a	05-09 a	10-11 a	12-14 a	15-17 a	18-19 a	20-29 a	30-49 a	50-59 a	60 < +
TOTAL CIRUGÍA GENERAL		3451		2	69	57	81	91	104	517	1000	501	1029
Femenino		1586			20	19	35	42	41	219	554	265	391
Masculino		1865		2	49	38	46	49	63	298	446	236	638
TOTAL 35 PRIMEROS MOTIVOS DE EGRESO		2329		2	62	47	68	53	73	336	653	320	715
1	K358 Otras apendicitis agudas y las no especificadas	663		1	51	43	57	33	47	162	160	66	43
2	K802 Calculo de la Vesicula Biliar sin Colecistitis	265						2	3	47	114	43	56
3	N40X Hiperplasia de la Prostata	232								1		22	209
4	K409 Hernia Inguinal Unilateral o no Especificada, sin Obstruccion ni Gangrena	153						1	1	6	31	23	91
5	K429 Hernia Umbilical sin Obstruccion ni Gangrena	96								4	37	20	35
6	K810 Colecistitis Aguda	96						1		16	48	16	15
7	K353 Apendicitis aguda con peritonitis localizada	92			10	3	9	8	6	18	27	6	5
8	K811 Colecistitis Cronica	66						1	2	8	23	17	14
9	K808 Otras Colelitiasis	63						1		8	31	8	15
10	I839 Venas Varicosas de los Miembros Inferiores sin Ulcera ni Inflamacion	61									17	15	29
11	S069 Traumatismo Intracraneal, no Especificado	44						1	1	14	15	5	8
12	S369 Traumatismo de Organos Intraabdominal no Especificado	39						2	2	10	21	3	1
13	S720 Fractura del Cuello de Femur	36					1			1	2	2	30
14	K439 Otras Hernias Ventrales y las no especificadas sin Obstruccion o Gangrena	33							1	1	12	7	12
15	S828 Fractura de otras partes de la Pierna	32			1				2	9	11	3	6
16	K402 Hernia Inguinal Bilateral, sin Obstruccion ni Gangrena	30								1	4	5	20
17	C61X Tumor Maligno de la Prostata	29										3	26
18	S822 Fractura de la diafisis de la Tibia	27						1	2	8	11	5	
19	K566 Otras Obstruccion Intestinales y las no Especificadas	27						1		3	6	7	10
20	S721 Fractura Pertrocanteriana	24										1	23
21	D440 Tumor de Comportamiento Incierto o desconocido de la Glandula Tiroides	24							1	3	8	8	4
22	K458 Otras Hernias de la Cavidad Abdominal Especificadas, sin Obstruccion ni Gangrena	21		1							6	6	8
23	M512 Otros Desplazamientos Especificados de Disco Intervertebral	17									15	2	
24	K648 Otras hemorroides especificadas	16								1	6	4	5
25	T814 Infeccion Consecutiva a Procedimiento, no Clasificada en otra parte	14				1		1	2	1	3	1	5
26	S065 Hemorragia Subdural Traumatica	14									2		12
27	S026 Fractura del Maxilar Inferior	14							1	5	5	3	
28	D487 Tumor de Comportamiento Incierto o desconocido de otros Sitios Especificados	14							1	3	4	4	2
29	K469 Hernia Abdominal no Especificada, sin Obstruccion ni Gangrena	14									4	3	7
30	K828 Otras Enfermedades Especificadas de la Vesicula Biliar	14								1	9	2	2
31	K804 Calculo de Conducto Biliar con Colecistitis	13								2	5	3	3
32	M169 Coxartrosis, no Especificada	12									6	1	5
33	K805 Calculo de Conducto Biliar sin Colangitis ni Colecistitis	12									8	2	2
34	N189 Enfermedad Renal Cronica, no Especificada	11							1	1	1	3	5
35	S729 Fractura del Femur, parte no Especificada	11								2	1	1	7

Fuente: Sistema Integrado del HMA – SIGHMA

**PRINCIPALES MOTIVOS DE EGRESO POR SERVICIO DE HOSPITALIZACIÓN
SERVICIO DE MEDICINA INTERNA. Enero - Diciembre 2019**

N°	MOTIVOS DE EGRESO	TOTAL	GRUPO DE EDAD										
			< 1 a	01-4 a	05-09 a	10-11 a	12-14 a	15-17 a	18-19 a	20-29 a	30-49 a	50-59 a	60 < +
	TOTAL MEDICINA INTERNA	1806						22	31	184	420	308	841
	Femenino	900						16	20	115	224	129	396
	Masculino	906						6	11	69	196	179	445
	TOTAL 35 PRIMEROS MOTIVOS DE EGRESO	1033						13	12	98	255	179	476
1	N390 Infeccion de Vias Urinarias, Sitio no Especificado	131							1	8	27	23	72
2	K858 Otras pancreatitis agudas	124						5	1	24	57	19	18
3	L031 Celulitis de otras partes de los Miembros	96						3	3	13	31	16	30
4	N189 Enfermedad Renal Cronica, no Especificada	88						1	2	7	19	20	39
5	I678 Otras Enfermedades Cerebrovasculares Especificadas	65								1	8	9	47
6	E118 Diabetes Mellitus no Insulinodependiente, con Complicaciones no Especificadas	34								2	9	8	15
7	E145 Diabetes Mellitus, no Especificada, con Complicaciones Circulatorias Perifericas	34									4	16	14
8	N185 Enfermedad renal crónica, estadio 5	33								1	5	8	19
9	J189 Neumonia, no Especificada	30						2		4	2	1	21
10	I500 Insuficiencia Cardiaca Congestiva	28								2	1	4	21
11	K746 Otras Cirrosis del Hgado y las no Especificadas	23								1	3	4	15
12	B24X SIDA	23						1		5	11	4	2
13	J849 Enfermedad Pulmonar Intersticial, no Especificada	22										2	20
14	M329 Lupus Eritematoso Sistemico, sin otra Especificacion	22								8	11	3	
15	E111 Diabetes Mellitus no Insulinodependiente, con Cetoacidosis	20									9	4	7
16	J159 Neumonia Bacteriana, no Especificada	20								2	2	1	15
17	J841 Otras Enfermedades Pulmonares Intersticiales con Fibrosis	19										1	18
18	N10X Nefritis Tubulointersticial Aguda	17								3	3	6	3
19	E115 Diabetes Mellitus no Insulinodependiente, con Complicaciones Circulatorias Perifericas	16									1	1	14
20	K830 Colangitis	16								2	6		8
21	K802 Calculo de la Vesicula Biliar sin Colecistitis	16								1	5	5	3
22	E105 Diabetes Mellitus Insulinodependiente, con Complicaciones Circulatorias	15									5	4	6
23	I64X Accidente Vascular Encefalico Agudo, no Especificado como Hemorragico o Isquemi	15										2	13
24	I610 Hemorragia Intracerebral en Hemisferio, Subcortical	13									3	2	8
25	K922 Hemorragia Gastrointestinal, no Especificada	13								1	5	1	6
26	K850 Pancreatitis idiopática aguda	12						1		1	7	2	1
27	J129 Neumonia Viral, no Especificada	12								1		3	8
28	K703 Cirrosis Hepatica Alcoholica	11									2	7	2
29	D509 Anemia por deficiencia de Hierro sin Especificacion	11								2	3	1	5
30	K805 Calculo de Conducto Biliar sin Colangitis ni Colecistitis	10								2	4	1	3
31	I629 Hemorragia Intracraneal (No Traumática), no Especificada	10									1	2	7
32	J848 Otras Enfermedades Pulmonares Intersticiales Especificadas	9									1	1	7
33	I694 Secuelas de Enfermedad Cerebrovascular, no Especificada como Hemorragica u Oclusiva	9									1	1	7
34	G409 Epilepsia, Tipo no Especificado	8								1	4		3
35	H050 Inflamacion Aguda de la Orbita	8								1	2	2	3

Fuente: Sistema Integrado del HMA – SIGHMA

**PRINCIPALES MOTIVOS DE EGRESO POR SERVICIO DE HOSPITALIZACIÓN
SERVICIO DE ONCOLOGÍA. Enero - Diciembre 2019**

N°	MOTIVOS DE EGRESO	TOTAL	GRUPO DE EDAD										
			< 1 a	01-4 a	05-09 a	10-11 a	12-14 a	15-17 a	18-19 a	20-29 a	30-49 a	50-59 a	60 < +
TOTAL ONCOLOGÍA		514						1	7	33	189	106	178
Femenino		340						1	1	20	136	68	114
Masculino		174							6	13	53	38	64
TOTAL 35 PRIMEROS MOTIVOS DE EGRESO		385							7	24	148	71	135
1	C509 Tumor Maligno de la Mama parte no Especificada	51								1	22	7	21
2	C189 Tumor Maligno del Colon, parte no Especificada	39								1	17	4	17
3	C833 Linfoma de Celulas B grandes (difuso)	33								6	11	8	8
4	C169 Tumor Maligno del Estomago, parte no Especificada	31								2	2	4	23
5	C539 Tumor Maligno del Cuello del Utero sin otra Especificacion	28								4	12	7	5
6	N872 Displasia Cervical Severa/Neoplasia Intraepitelial Cervical Grado 3 (Nic 3)	22								1	13	8	
7	C56X Tumor Maligno del Ovario	21									7	5	9
8	C629 Tumor Maligno del Testiculo, no Especificado	17							6		9	2	
9	C530 Tumor Maligno del Endocervix (Adenocarcinoma)	12								2	6	3	1
10	C182 Tumor Maligno del Colon Ascendente	10									2	3	5
11	C851 Linfoma de Celulas B, sin otra Especificacion	10									6		4
12	C845 Otros Linfomas de Celulas T / NK maduras	8									6		2
13	C20X Tumor Maligno del Recto	8									1	2	5
14	C349 Tumor Maligno de los Bronquios o del Pulmon, parte no Especificada	8									2	4	2
15	C23X Tumor Maligno de la Vesicula Biliar	6									1	1	4
16	N850 Hiperplasia de Glandula del Endometrio:	6									2	2	2
17	C900 Mieloma Multiple	6										1	5
18	C541 Tumor Maligno del Endometrio	6										1	5
19	C839 Linfoma no folicular (difuso), sin otra especificación	5								1	1	2	1
20	C502 Tumor Maligno del Cuadrante Superior Interno de la Mama	5									3	1	1
21	C859 Linfoma no Hodgkin, no Especificado	4									3		1
22	C249 Tumor Maligno de las Vias Biliares, parte no Especificada	4									3		1
23	C819 Linfoma de Hodgkin, no Especificada	4								4			
24	C549 Tumor Maligno del Cuerpo del Utero, parte no Especificada	4									3		1
25	C259 Tumor Maligno del Pancreas, parte no Especificada	4							1		1		2
26	C187 Tumor Maligno del Colon Sigmoide	4									1	1	2
27	D391 Tumor de Comportamiento Incierto o desconocido del Ovario	4								1	2		1
28	D172 Tumor Benigno Lipomatoso de Piel y de Tejido Subcutaneo de Miembros	4										1	3
29	C58X Tumor Maligno de la Placenta	3									2	1	
30	C500 Tumor Maligno del Pezon y Areola Mamaria	3								1		1	1
31	C504 Tumor Maligno del Cuadrante Superior Externo de la Mama	3									2		1
32	C162 Tumor Maligno del Cuerpo del Estomago	3									3		
33	C250 Tumor Maligno de la Cabeza del Pancreas	3										2	1
34	C186 Tumor Maligno del Colon descendente	3									2		1
35	C449 Tumor Maligno de la Piel, Sitio no Especificado	3									3		

Fuente: Sistema Integrado del HMA – SIGHMA

**PRINCIPALES MOTIVOS DE EGRESO POR SERVICIO DE HOSPITALIZACIÓN
SERVICIO DE PEDIATRÍA. Enero - Diciembre 2019**

N°	MOTIVOS DE EGRESO	TOTAL	GRUPO DE EDAD											
			< 1 a	01-4 a	05-09 a	10-11 a	12-14 a	15-17 a	18-19 a	20-29 a	30-49 a	50-59 a	60 < +	
	TOTAL PEDIATRÍA	1660	578	618	281	68	115							
	Femenino	759	246	299	118	34	62							
	Masculino	901	333	319	163	34	53							
	TOTAL 35 PRIMEROS MOTIVOS DE EGRESO	1145	461	437	174	38	35							
1	J219 Bronquiolitis sin Especificar, Bronquiolitis Aguda	210	190	20										
2	J129 Neumonía Viral, no Especificada	143	55	76	8	2	2							
3	J459 Asma no Especificado. Asma de Aparición Tardía. Bronquitis Asmática/Sob Sibilancia, Hip	103	8	30	55	4	6							
4	J448 Otras Enfermedades Pulmonares Obstructivas Crónicas Especificadas	68	16	50	2									
5	A099 Gastroenteritis y colitis de origen no especificado	58	34	22	1	1								
6	L031 Celulitis de otras partes de los Miembros	55	8	32	7	4	4							
7	J980 Enfermedades de la Traquea y de los Bronquios, no Clasificadas en otra parte	47	14	33										
8	A085 Otras Infecciones Intestinales Especificadas	43	1	30	8	2	2							
9	J46X Estado Asmático. Asma Aguda Severa.	41	1	2	28	5	5							
10	A379 Tos Ferina, no Especificada	37	35	2										
11	N390 Infección de Vías Urinarias, Sitio no Especificado	37	19	11	5	2								
12	J159 Neumonía Bacteriana, no Especificada	29	7	20	2									
13	N10X Nefritis Tubulointersticial Aguda	25	10	8	5	1	1							
14	G409 Epilepsia, Tipo no Especificado	21	3	7	5	2	4							
15	J00X Rinofaringitis Aguda, Rinitis Aguda	18	5	10	2		1							
16	J450 Asma Predominantemente Alérgica. Bronquitis Alérgica	16	1	4	9	2								
17	H050 Inflamación Aguda de la Órbita	15		11	2	2								
18	L032 Celulitis de la Cara	15	1	7	6	1								
19	A048 Otras Infecciones Intestinales Bacterianas Especificadas	14	9	5										
20	R568 Otras Convulsiones y las no Especificadas	14	6	5	2	1								
21	L500 Urticaria Alérgica	12	1	9	2									
22	S069 Traumatismo Intracraneal, no Especificado	12	1	7	4									
23	S423 Fractura de la diáfisis del Húmero	12		4	7		1							
24	J189 Neumonía, no Especificada	11	4	2	2		3							
25	R560 Convulsiones Febriles	9	4	4	1									
26	G400 Epilepsia y Síndromes Epilépticos Idiopáticos Relacionados con Localizaciones (Focales)	9	2	4	1	2								
27	J050 Laringitis Obstructiva Aguda (CRUP)	9	5	4										
28	B159 Hepatitis Aguda Tipo A, sin Coma Hepático	9			4	2	3							
29	I889 Linfadenitis Inespecífica no Especificada	9	2	5	1	1								
30	N12X Nefritis Tubulointersticial, no Especificada como Aguda o Crónica	8	6	2										
31	G809 Parálisis Cerebral, sin otra Especificación	8		1	3	3	1							
32	A371 Tos Ferina debida a Bordetella Parapertussis	7	5	2										
33	B86X Escabiosis	7	7											
34	B018 Varicela con otras Complicaciones	7	1	5			1							
35	S520 Fractura de la Epifisis Superior del Cubito	7		3	2	1	1							

Fuente: Sistema Integrado del HMA – SIGHMA

**PRINCIPALES MOTIVOS DE EGRESO POR SERVICIO DE HOSPITALIZACIÓN
SERVICIO DE NEONATOLOGÍA. Enero - Diciembre 2019**

N°	MOTIVOS DE EGRESO	TOTAL	GRUPO DE EDAD												
			< 1 a	01-4 a	05-09 a	10-11 a	12-14 a	15-17 a	18-19 a	20-29 a	30-49 a	50-59 a	60 < +		
TOTAL NEONATOLOGÍA		1941	1941												
Femenino		866	866												
Masculino		1075	1075												
TOTAL 35 PRIMEROS MOTIVOS DE EGRESO		1789	1789												
1	P228 Otras dificultades Respiratorias del Recien Nacido	472	472												
2	P599 Ictericia Neonatal, no Especificada	201	201												
3	P369 Sepsis Bacteriana del Rn, no Especificada	135	135												
4	P240 Aspiracion Neonatal de Meconio	112	112												
5	P551 Incompatibilidad Abo del Feto y del Recien Nacido	102	102												
6	P249 Síndrome de Aspiracion Neonatal, sin Especificacion	80	80												
7	P052 Desnutricion Fetal, sin Mencion de Peso o Talla Bajos para la Edad Gestacional	76	76												
8	P050 Bajo Peso para la Edad Gestacional	47	47												
9	P034 Feto y Recien Nacido Afectados por Parto por Cesarea	44	44												
10	P209 Hipoxia Intrauterina, no Especificada	43	43												
11	Q249 Malformacion Congenita del Corazon, no Especificada	39	39												
12	P914 Depresion Cerebral Neonatal	39	39												
13	P051 Pequeno para la Edad Gestacional	36	36												
14	P073 Rn Pre Termino	35	35												
15	P229 Dificultad Respiratoria del Rn, no Especificada	33	33												
16	P080 Recien Nacido Excepcionalmente Grande	30	30												
17	P011 Feto y Recien Nacido Afectados por Ruptura Prematura de las Membranas	29	29												
18	P598 Ictericia Neonatal por otras Causas Especificadas	26	26												
19	P001 Feto y Recien Nacido Afectados por Enfermedades Renales y de las Vías Urinarias de la Ma	24	24												
20	A509 Sífilis Congenita	23	23												
21	P741 Deshidratacion del Recien Nacido	21	21												
22	P582 Ictericia Neonatal debida a Infeccion	20	20												
23	P220 Síndrome de dificultad Respiratoria del Rn	16	16												
24	P703 Hipoglicemia Neonatal yatrogenica	15	15												
25	J219 Bronquiolititis sin Especificar, Bronquiolititis Aguda	15	15												
26	P120 Cefalohematoma debido a Traumatismo del Nacimiento	14	14												
27	P000 Feto y Recien Nacido Afectados por Trastornos Hipertensivos de la Madre	12	12												
28	P550 Incompatibilidad Rh del Feto y del Recien Nacido	11	11												
29	P611 Policitemia Neonatal	8	8												
30	P616 Otros Trastornos Neonatales Transitorios de la Coagulacion	8	8												
31	P221 Taquipnea Transitoria del Recien Nacido	5	5												
32	P719 Trastorno Neonatal Transitorio no Especificado del Metabolismo del Calcio y del Magnesio	5	5												
33	P391 Conjuntivitis y dacriocistitis Neonatales	5	5												
34	Q141 Malformacion Congenita de la Retina	4	4												
35	Q753 Macrocefalia	4	4												

Fuente: Sistema Integrado del HMA – SIGHMA

**PRINCIPALES MOTIVOS DE EGRESO POR SERVICIO DE HOSPITALIZACIÓN
SERVICIO DE NEUMOLOGÍA. Enero - Diciembre 2019**

N°	MOTIVOS DE EGRESO	TOTAL	GRUPO DE EDAD											
			< 1 a	01-4 a	05-09 a	10-11 a	12-14 a	15-17 a	18-19 a	20-29 a	30-49 a	50-59 a	60 < +	
TOTAL NEUMOLOGÍA		68							5	3	17	20	9	14
Femenino		24						2	3	3	11	2	3	
Masculino		44						3		14	9	7	11	
TOTAL 10 PRIMEROS MOTIVOS DE EGRESO		59						4	3	15	16	9	12	
1	A153 TBC Pulmonar, Confirmada por Medios no Especificados	19								2	5	6	2	4
2	A150 TBC Pulmonar Bk (+)	15						2			3	3	1	6
3	A165 Pleuresia Tuberculosa, sin Mencion de Confirmacion Bacteriologica o Histologica	6									3	2	1	
4	A159 Tuberculosis Respiratoria no Especificada, Confirmada Bacteriologica e Histologicamente	4							1		1	2		
5	B200 Asociacion VIH -SIDA-TBC	4									1	2	1	
6	A152 Tuberculosis del Pulmon, Confirmada Histologicamente	4									1		2	1
7	A199 Tuberculosis Miliar, sin otra Especificacion	3										1	1	1
8	J869 Pitorax sin Fistula	2							1				1	
9	A160 TBC Pulmonar Bk (-) Cultivo (-)	1									1			
10	J948 Otras Afecciones Especificadas de la Pleura	1									1			

Fuente: Sistema Integrado del HMA - SIGHMA

**PRINCIPALES MOTIVOS DE EGRESO POR SERVICIO DE HOSPITALIZACIÓN
SERVICIO DE CIRUGÍA PEDIÁTRICA. Enero - Diciembre 2019**

N°	MOTIVOS DE EGRESO	TOTAL	GRUPO DE EDAD											
			< 1 a	01-4 a	05-09 a	10-11 a	12-14 a	15-17 a	18-19 a	20-29 a	30-49 a	50-59 a	60 < +	
TOTAL CIRUGÍA PEDIÁTRICA		116	9	54	39	7	7							
Femenino		56	5	21	21	6	3							
Masculino		60	4	33	18	1	4							
TOTAL 10 PRIMEROS MOTIVOS DE EGRESO		83	5	38	32	5	3							
1	K358 Otras apendicitis agudas y las no especificadas	47	1	22	22	2								
2	K409 Hernia Inguinal Unilateral o no Especificada, sin Obstruccion ni Gangrena	9	1	3	5									
3	K802 Calculo de la Vesicula Biliar sin Colecistitis	5		1		2	2							
4	K590 Constipacion	5		3	1	1								
5	K353 Apendicitis aguda con peritonitis localizada	5		2	3									
6	Q423 Ausencia, Atresia y Estenosis Congenita del Ano, sin Fistula	3		3										
7	K566 Otras Obstruccion Intestinales y las no Especificadas	3	2				1							
8	Q422 Ausencia, Atresia y Estenosis Congenita del Ano, con Fistula	2	1	1										
9	Q431 Enfermedad de Hirschsprung	2		2										
10	Q531 Testiculo no descendido, Unilateral	2		1	1									

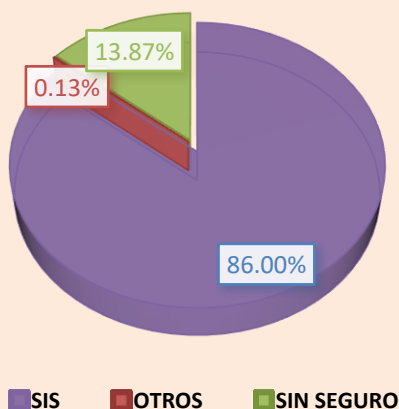
Fuente: Sistema Integrado del HMA – SIGHMA

EGRESO Y PERMANENCIA HOSPITALARIA SEGÚN TIPO DE FINANCIADOR
Hospitalización. Enero - Diciembre 2019

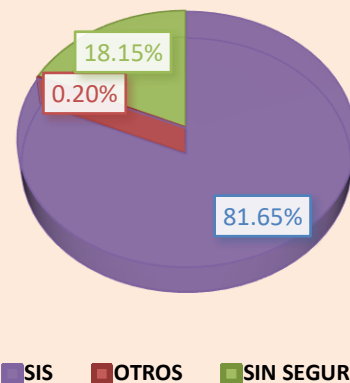
SERVICIO DE EGRESO	TOTAL		SIS		SIN SEGURO		OTROS	
	Egresos	Permanencia	Egresos	Permanencia	Egresos	Permanencia	Egresos	Permanencia
TOTAL GENERAL	17287	106313	14866	86805	2398	19299	23	209
Femenino	12180	62463	10679	52071	1485	10227	16	165
Masculino	5107	43850	4187	34734	913	9072	7	44
OBSTETRICIA	6170	19449	5670	17668	497	1771	3	10
CIRUGIA GENERAL	3451	25087	2831	19260	614	5782	6	45
Femenino	1586	10697	1328	8312	256	2378	2	7
Masculino	1865	14390	1503	10948	358	3404	4	38
NEONATOLOGIA	1941	16836	1790	15476	150	1301	1	59
Femenino	866	7652	795	6859	70	734	1	59
Masculino	1075	9184	995	8617	80	567		
MEDICINA GENERAL	1806	21567	1298	15632	504	5920	4	15
Femenino	900	10076	647	7267	252	2800	1	9
Masculino	906	11491	651	8365	252	3120	3	6
PEDIATRIA GENERAL	1660	8274	1374	6863	281	1388	5	23
Femenino	759	3845	619	3157	135	665	5	23
Masculino	901	4429	755	3706	146	723		
GINECOLOGIA	1383	6562	1206	5704	173	801	4	57
ONCOLOGIA	514	4267	410	3111	104	1156		
Femenino	340	2574	272	1881	68	693		
Masculino	174	1693	138	1230	36	463		
CIRUGIA PEDIATRICA	116	706	96	515	20	191		
Femenino	56	427	47	281	9	146		
Masculino	60	279	49	234	11	45		
CARDIOLOGIA	101	838	83	700	18	138		
Femenino	44	315	37	273	7	42		
Masculino	57	523	46	427	11	96		
GASTROENTEROLOGIA	77	580	55	424	22	156		
Femenino	52	388	40	307	12	81		
Masculino	25	192	15	117	10	75		
NEUMOLOGIA	68	2147	53	1452	15	695		
Femenino	24	478	18	362	6	116		
Masculino	44	1669	35	1090	9	579		

Fuente: Sistema Integrado del HMA – SIGHMA

EGRESO SEGÚN FINANCIADOR
HOSPITALIZACIÓN REGULAR. AÑO 2019



PERMANENCIA SEGÚN FINANCIADOR
HOSPITALIZACIÓN REGULAR. AÑO 2019



EGRESO Y PERMANENCIA SEGÚN TIPO DE FINANCIADOR POR EDAD Y SEXO
Hospitalización. Enero - Diciembre 2019

SERVICIO DE EGRESO	TOTAL		SIS		SIN SEGURO		OTROS	
	Egresos	Permanencia	Egresos	Permanencia	Egresos	Permanencia	Egresos	Permanencia
TOTAL GENERAL	17287	106313	14866	86805	2398	19299	23	209
Femenino	12180	62463	10679	52071	1485	10227	16	165
Masculino	5107	43850	4187	34734	913	9072	7	44
<1 año	2528	19952	2276	18188	251	1705	1	59
Femenino	1117	9079	1003	8120	113	900	1	59
Masculino	1411	10873	1273	10068	138	805		
01-4 a	674	3014	566	2360	107	649	1	5
Femenino	320	1520	259	1100	60	415	1	5
Masculino	354	1494	307	1260	47	234		
05-09 a	389	1991	314	1527	72	449	3	15
Femenino	159	762	126	566	30	181	3	15
Masculino	230	1229	188	961	42	268		
10-11 a	134	666	117	579	17	87		
Femenino	61	337	54	310	7	27		
Masculino	73	329	63	269	10	60		
12-14 a	245	1138	204	946	39	183	2	9
Femenino	142	648	119	532	21	107	2	9
Masculino	103	490	85	414	18	76		
15-17 a	518	2171	445	1726	73	445		
Femenino	459	1645	404	1447	55	198		
Masculino	59	526	41	279	18	247		
18-19 a	780	2948	697	2626	83	322		
Femenino	700	2515	631	2260	69	255		
Masculino	80	433	66	366	14	67		
20-29 a	4442	18381	3937	15403	502	2948	3	30
Femenino	4047	14865	3651	12932	393	1903	3	30
Masculino	395	3516	286	2471	109	1045		
30-49 a	4234	24561	3646	19647	579	4841	9	73
Femenino	3511	16447	3100	13861	407	2553	4	33
Masculino	723	8114	546	5786	172	2288	5	40
50-59 a	1051	9297	843	7110	207	2182	1	5
Femenino	577	4348	475	3318	101	1025	1	5
Masculino	474	4949	368	3792	106	1157		
60 < +	2292	22194	1821	16693	468	5488	3	13
Femenino	1087	10297	857	7625	229	2663	1	9
Masculino	1205	11897	964	9068	239	2825	2	4

Fuente: Sistema Integrado del HMA – SIGHMA

NACIDOS VIVOS SEGÚN GRUPO ETARIO DE LA MADRE Y PESO DEL NIÑO
Hospitalización. Enero - Diciembre 2019

GRUPO ETARIO	EDAD GESTACIONAL	CONDICIÓN DE PARTO	PESO	TOTAL	MES													
					Ene	Feb	Mar	Abr	May	Jun	Jul	Ago	Set	Oct	Nov	Dic		
TOTAL GENERAL					5768	495	482	514	514	553	494	534	484	493	394	364	447	
11-14 a	27-31 sem	Espontáneo	<1000-1499>	1					1									
			<2500-3499>	1		1												
			<3500-4499>	1			1											
	ESPONTÁNEO TOTAL				3	0	1	1	0	1	0	0	0	0	0	0	0	
	32-36 sem	Espontáneo	<1500-2499>	1											1			
			<2500-3499>	2				1									1	
			ESPONTÁNEO TOTAL				3	0	0	0	1	0	0	0	0	1	1	0
	>37 sem	Cesárea	<2500-3499>	9		3			3		1		1		1			
			<3500-4499>	3	1				1		1		1					
			CESÁREA TOTAL				12	1	3	0	0	3	1	1	1	1	0	0
		Espontáneo	<1500-2499>	1										1				
			<2500-3499>	12	2		2	1	1	2			1	1			1	1
<3500-4499>			3				1		1	1								
ESPONTÁNEO TOTAL				16	2	0	2	2	1	3	1	2	1	0	1	1		
<11-14 a> TOTAL					34	3	4	3	3	5	4	2	3	2	1	2		
15-19 a	<27 sem	Espontáneo	<1000 a menos>	4	1						1		1		1			
	27-31 sem	Cesárea	<1000 a menos>	1				1							1	1		
			<1000-1499>	5				1		1			1	1	1			
			<1500-2499>	3					1				1	1				
		CESÁREA TOTAL				9	0	0	0	2	1	1	0	1	2	1	1	
		Espontáneo	<1000 a menos>	1									1					
			<1000-1499>	4		1		3										
	<1500-2499>		5	1	1		1	1	1									
	ESPONTÁNEO TOTAL				10	1	2	0	4	1	1	1	0	0	0	0	0	
	32-36 sem	Cesárea	<1000-1499>	1					1									
			<1500-2499>	25	3	3	3	1	2	4	1	4	1	1	2			
			<2500-3499>	22	1	2	2	1	1	1	1	4	4	4	2	2	1	
		<3500-4499>	2								1		1					
		CESÁREA TOTAL				50	4	5	5	2	4	5	3	8	6	3	4	
		Espontáneo	<1500-2499>	15	1		1	1	3	1	1			3	3			1
	<2500-3499>		32	2	3	3	4	4	2	1	2	4	4	1	2	4		
	<3500-4499>		1									1						
	ESPONTÁNEO TOTAL				48	3	3	4	5	7	3	2	3	7	4	2		
	>37 sem	Cesárea	<1000-1499>	2					1								1	
			<1500-2499>	10			1	1	1			2	1	1	1		2	
			<2500-3499>	171	13	15	15	13	23	11	18	18	15	12	6	12		
<3500-4499>			114	12	11	10	6	10	8	12	10	17	7	6	5			
<4500 a más>			3		1		1							1				
CESÁREA TOTAL				300	25	27	26	21	35	19	32	29	33	21	12			
Cesárea + Histerectomía		<2500-3499>	2														2	
		<3500-4499>	1	1														
CESÁREA + HISTERECTOMÍA TOTAL				3	1	0	0	0	0	0	0	0	0	0	0			
Espontáneo		<1500-2499>	19	2	2	5	1	1	3	2			3					
	<2500-3499>	290	22	28	24	25	26	33	34	21	25	15	14	23				
	<3500-4499>	109	12	10	12	9	7	3	9	12	13	6	9	7				
	<4500 a más>	2									1		1					
ESPONTÁNEO TOTAL				420	36	40	41	35	34	39	45	34	41	22	23			
<15-19 a> TOTAL					844	71	77	76	69	82	69	83	76	89	52	42		

Fuente: Sistema Informático Perinatal - SIP

HOSPITAL MARÍA AUXILIADORA
OFICINA DE ESTADÍSTICA E INFORMÁTICA

GRUPO ETARIO	EDAD GESTACIONAL	CONDICIÓN DE PARTO	PESO	TOTAL	MES													
					Ene	Feb	Mar	Abr	May	Jun	Jul	Ago	Set	Oct	Nov	Dic		
TOTAL GENERAL				5768	495	482	514	514	553	494	534	484	493	394	364	447		
20-34 a	<27 sem	Cesárea	<1000 a menos>	7	2	1		1			2					1		
			<1500-2499>	3				2							1			
			<2500-3499>	5		1				3	1							
			<3500-4499>	3	2													1
			<4500 a más>	2		1		1										
		CESÁREA TOTAL	20	4	3	0	4	0	3	3	0	0	1	1	1	1	1	
		Cesárea + Histerectomía	<2500-3499>	1													1	
		Espontáneo	<menor a 1000>	13			1	3	1	2	2			1			1	2
			<1000-1499>	3						1				1				1
			<1500-2499>	1			1											
	<2500-3499>		2	1			1											
	<3500-4499>		2				1							1				
	ESPONTÁNEO TOTAL	21	1	0	2	5	1	3	2	0	3	0	3	0	1	3		
	27-31 sem	Cesárea	<1000 a menos>	3	1	1								1				
			<1000-1499>	19	4	1	2	1	1	4	2	1				1	2	
			<1500-2499>	5			1		1	1	1	1						
			<2500-3499>	5			2	2						1				
			<3500-4499>	6		1	1	1	2			1						
		CESÁREA TOTAL	38	5	3	6	4	4	5	4	2	2	0	1	0	1	2	
		Cesárea + Histerectomía	<1000 a menos>	2													2	
		Espontáneo	<1000 a menos>	5	1		1							1				2
			<1000-1499>	11	3					1	1	3	2	1				
			<1500-2499>	10	1		1			1	1	2	1	1	2			
	<2500-3499>		9	2	2	2	1		1	1								
	<3500-4499>		2		1												1	
	ESPONTÁNEO TOTAL	38	7	3	4	2	0	3	3	6	3	2	5	0	0	0		
32-36 sem	Cesárea	<1000 a menos>	1									1						
		<1000-1499>	12			3	3	2								4		
		<1500-2499>	104	6	4	7	3	9	10	14	16	9	5	14	7			
		<2500-3499>	124	16	7	15	14	8	8	15	7	8	7	8	11			
		<3500-4499>	19	3	2	2	4	2	2		1	2			1			
		<4500 a más>	1					1										
	CESÁREA TOTAL	261	25	13	27	24	22	20	29	25	19	12	23	22	0	1		
	Cesárea + Histerectomía	<1000 a menos>	1														1	
		<2500-3499>	1											1				
		<3500-4499>	1										1					
CESÁREA + HISTERECTOMÍA TOTAL	3	0	0	0	0	0	0	0	0	1	1	0	1	0	1			
Espontáneo	<1000-1499>	2					1			1								
	<1500-2499>	71	6	6	7	8	4	5	5	8	5	5	3	9				
	<2500-3499>	95	6	9	9	13	16	7	8	8	5	3	5	6				
	<3500-4499>	12	2	2	1		3	1		1				2				
ESPONTÁNEO TOTAL	180	14	17	17	21	24	13	13	18	10	8	10	15	0	0			
>37 sem	Cesárea	<1000-1499>	4					1								2		
		<1500-2499>	45	2	7	4	4	2	3	6	5	4	3	2	3			
		<2500-3499>	980	84	77	97	67	109	75	80	62	89	87	73	80			
		<3500-4499>	830	70	61	68	91	70	83	70	72	53	73	57	62			
		<4500 a más>	32	1	1	3	1	6	2	2	5	3	5	1	2			
	CESÁREA TOTAL	1891	157	146	172	163	188	163	158	144	149	168	135	148	0	0		
	Cesárea + Histerectomía	<2500-3499>	3								1						2	
		<3500-4499>	7			1					2						4	
	CESÁREA + HISTERECTOMÍA TOTAL	10	0	0	1	0	0	0	0	3	0	0	0	0	0	6		
	Espontáneo	<1000-1499>	2						1								1	
		<1500-2499>	36	1	3	2	5	2	4	5	5	4			1	4		
		<2500-3499>	871	82	83	70	96	75	76	87	67	78	45	48	64			
		<3500-4499>	606	51	53	65	42	64	48	61	37	61	40	36	48			
		<4500 a más>	9	2	1		1		1		1	1	1	1				
	ESPONTÁNEO TOTAL	1524	136	140	137	144	141	130	153	110	144	86	86	117	0	0		
Fórceps	<2500-3499>	1	1															
	<4500 a más>	1													1			
FÓRCEPS TOTAL	2	1	0	0	0	0	0	0	0	0	0	0	0	1	0			
<20-34 a> TOTAL				3991	350	325	366	367	380	340	365	308	331	278	266	315		

Fuente: Sistema Informático Perinatal - SIP

GRUPO ETARIO	EDAD GESTACIONAL	CONDICIÓN DE PARTO	PESO	TOTAL	MES												
					Ene	Feb	Mar	Abr	May	Jun	Jul	Ago	Set	Oct	Nov	Dic	
TOTAL GENERAL				5768	495	482	514	514	553	494	534	484	493	394	364	447	
35-50 a	<27 sem	Cesárea	<1000 a menos>	1										1			
			<1000-1499>	1										1			
			<1500-2499>	1										1			
		CESÁREA TOTAL	3	0	0	0	0	0	0	0	0	0	2	1	0	0	
		Espontáneo	<1000 a menos>	7	1			1	2	1		1	1	1			
	<1000-1499>		6	1		2	1	1		1				1			
	<1500-2499>		4		1					1		1		1			
	CESÁREA TOTAL	11	1	1	3	1	1	1	1	1	1	0	1	0	0		
	27-31 sem	Cesárea	<1000 a menos>	1					1						1		
			<1000-1499>	1			1										
			<1500-2499>	1											1		
		CESÁREA TOTAL	3	0	0	1	0	0	0	0	0	0	1	1	0	0	
		Espontáneo	<1000 a menos>	1						1							
	<1000-1499>		1						1								
	<1500-2499>		10		2	1	3	1					1	2			
	ESPONTÁNEO TOTAL	38	3	4	4	5	3	2	3	3	3	5	2	0	4		
	32-36 sem	Cesárea	<1000-1499>	1						1							
			<1500-2499>	35	1	2	4	2	7	1	2	5	1	5	3	2	
			<2500-3499>	43	6	2	8	2	2	7	1	3	5	2	3	2	
			<3500-4499>	5	2		1		1							1	
			CESÁREA TOTAL	84	9	4	13	4	11	8	3	8	6	7	7	4	
		Espontáneo	<1000 a menos>	2	1					1							
			<1000-1499>	1						1							
			<1500-2499>	23	2	2	2	2		2	3	3	3			4	
			<2500-3499>	2			1							1			
			ESPONTÁNEO TOTAL	38	3	4	4	5	3	2	3	3	5	2	0	4	
	>37 sem	Cesárea	<1000 a menos>	2				2									
			<1000-1499>	2		1							1				
<1500-2499>			16	1	2	1	2	3	1	1	2		1	2			
<2500-3499>			210	14	19	16	20	20	21	17	26	19	12	12	14		
<3500-4499>			192	6	14	8	12	18	19	27	18	17	14	17	22		
<4500 a más>			14	1	1		1	3			2	2		1	3		
CESÁREA TOTAL		436	22	37	25	37	44	41	45	48	39	27	32	39			
Cesárea + Histerectomía		<2500-3499>	5	1								1			3		
		<3500-4499>	2												2		
CESÁREA + HISTERECTOMÍA TOTAL		7	1	0	0	0	0	0	0	0	1	0	0	5			
Espontáneo		<1500-2499>	9			1	1		2	3		1	1				
		<2500-3499>	157	19	14	9	17	9	15	19	19	5	13	8	10		
		<3500-4499>	140	15	16	12	9	16	10	9	17	10	9	7	10		
	<4500 a más>	4			1			1	1			1					
ESPONTÁNEO TOTAL	310	34	30	23	27	25	28	32	36	16	24	15	20				
<35-50 a> TOTAL				899	71	76	69	75	86	81	84	97	71	63	54	72	

Fuente: Sistema Informático Perinatal – SIP

Nacidos Vivos según Grupo Etario y Edad Gestacional de la Madre Hospital María Auxiliadora. Año 2019



NACIDOS VIVOS SEGÚN GRUPO ETARIO DE LA MADRE Y PESO DEL NIÑO
Hospitalización. Enero - Diciembre 2019

CONDICIÓN DE PARTO	TIPO DE PARTO	TOTAL	MES											
			Ene	Feb	Mar	Abr	May	Jun	Jul	Ago	Set	Oct	Nov	Dic
TOTAL GENERAL		5768	495	482	514	514	553	494	534	484	493	394	364	447
Cesárea	ÚNICO	3053	252	236	274	258	297	263	272	258	256	237	214	236
	DOBLE	62	1	6	3	4	16	4	7	9	3	5	2	2
CESÁREA TOTAL		3115	253	242	277	262	313	267	279	267	259	242	216	238
Espontáneo	ÚNICO	2616	239	238	233	252	238	227	253	214	232	151	144	195
	DOBLE	9		2	3		2		2					
ESPONTÁNEO TOTAL		2625	239	240	236	252	240	227	255	214	232	151	144	195
Cesárea + Histerectomía	ÚNICO	23	2		1					3	2	1	1	13
	DOBLE	3											2	1
CESÁREA + HISTERECTOMÍA TOTAL		26	2	0	1	0	0	0	0	3	2	1	3	14
Fórceps	ÚNICO	2	1	0	0	0	0	0	0	0	0	0	1	0

Fuente: Sistema Informático Perinatal - SIP

INTERVENCIONES QUIRÚRGICAS



TOTAL DE INTERVENCIONES QUIRÚRGICAS POR TIPO DE PROGRAMACIÓN
Servicios Operatorios. AÑO 2019

INTERVENCIONES QUIRÚRGICAS	TOTAL	TIPO DE PROGRAMACIÓN		
		Electiva		Emergencia
		Ambulatoria	Hospitalario	
TOTAL GENERAL	13133	2336	5188	5609

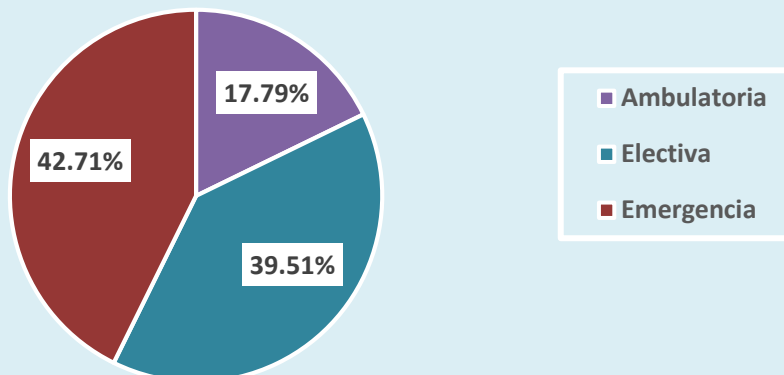
DEPARTAMENTO DE CIRUGÍA	TOTAL	Ambulatoria	Hospitalario	Emergencia
CIRUGIA	2486		938	1548
CIRUGIA PLASTICA RECONSTRUCTIVA	793	614	162	17
CIRUGIA CABEZA Y CUELLO	778	583	174	21
TRAUMATOLOGIA	694		507	187
CIR. TORAX CARD. VASCULAR	480	174	242	64
UROLOGIA	445	28	386	31
OFTALMOLOGIA	392	390	2	
CIRUGIA PEDIATRICA	332	128	89	115
OTORRINOLARINGOLOGIA	315	237	78	
NEURO-CIRUGIA	310		183	127

DEPARTAMENTO DE GÍNECO-OBSTETRICIA	TOTAL	Ambulatoria	Hospitalario	Emergencia
SALA DE OPERACIONES	5430		2015	3415
CENTRO OBSTETRICO	132	132		

DEPARTAMENTO DE ONCOLOGÍA	TOTAL	Ambulatoria	Hospitalario	Emergencia
ONCOLOGIA	496		412	84
ONCOLOGIA GINECOLOGICA	50	50		

Fuente: Sistema Integrado del HMA - SIGHMA

Distribución de Intervenciones Quirúrgicas según Tipo de Programación
Año 2019

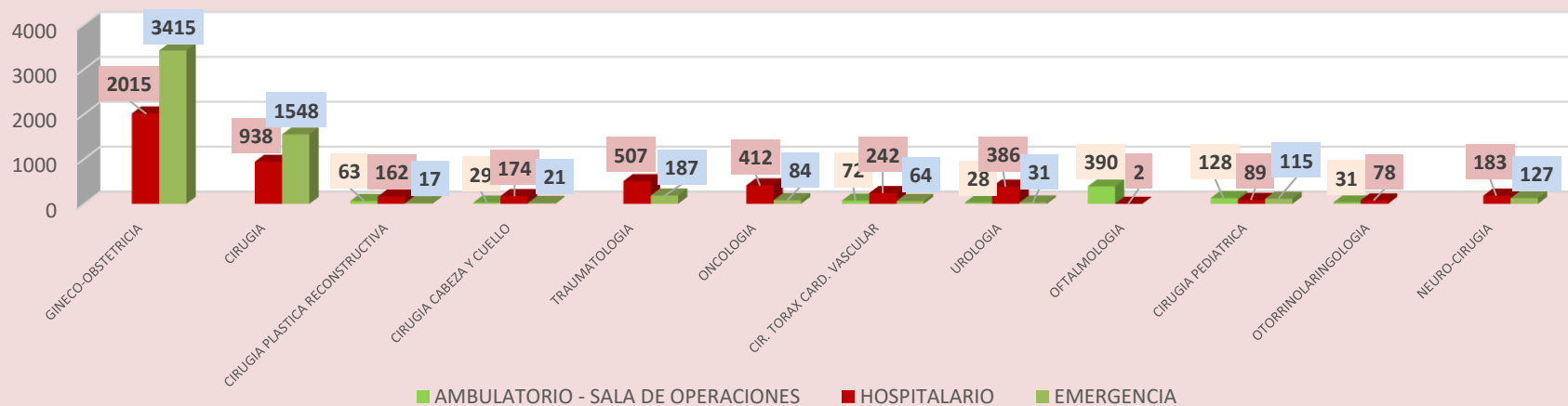


INTERVENCIONES QUIRÚRGICAS SEGÚN VÍA DE INGRESO Y SERVICIO OPERATORIO
Enero - Diciembre 2019

Vía de Procedencia Servicio Operatorio	TOTAL	TIPO DE PROGRAMACIÓN					
		ELECTIVA					EMERGENCIA
		AMBULATORIA			TOTAL	HOSPITALARIO	
CQ C. Obstétrico	CQ C. Externa	S.O.					
TOTAL GENERAL	13133	284	1311	741	2336	5188	5609
GINECO-OBSTETRICIA	5562	132			132	2015	3415
CIRUGIA	2486				0	938	1548
CIRUGIA PLASTICA RECONSTRUCTIVA	793		551	63	614	162	17
CIRUGIA CABEZA Y CUELLO	778		554	29	583	174	21
TRAUMATOLOGIA	694				0	507	187
ONCOLOGIA	496				0	412	84
CIR. TORAX CARD. VASCULAR	480	102		72	174	242	64
UROLOGIA	445				28	386	31
OFTALMOLOGIA	392				390	2	
CIRUGIA PEDIATRICA	332				128	89	115
OTORRINOLARINGOLOGIA	315		206	31	237	78	
NEURO-CIRUGIA	310				0	183	127
ONCOLOGIA GINECOLOGICA	50	50			50		

Fuente: Sistema Integrado del HMA - SIGHMA

Distribución de Intervenciones Quirúrgicas en Sala de Operaciones
Año 2019



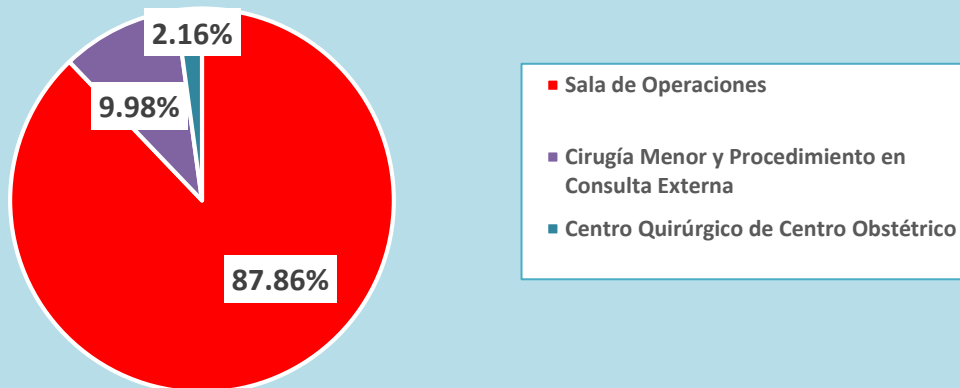
**INTERVENCIONES QUIRÚRGICAS REALIZADAS POR AMBIENTE OPERATORIO Y SERVICIO
Enero - Diciembre 2019**

Servicio Operatorio	TOTAL	MES											
		Ene	Feb	Mar	Abr	May	Jun	Jul	Ago	Set	Oct	Nov	Dic
TOTAL GENERAL	13133	1162	1112	1116	1087	1208	1097	1053	1089	1043	1070	1103	993
Sala de Operaciones	11538	981	992	981	954	1064	953	930	932	895	965	980	911
DEPARTAMENTO DE CIRUGÍA	5612	478	512	486	465	526	435	439	444	463	487	458	419
CIRUGIA	2528	219	236	237	221	251	193	175	198	188	233	201	134
TRAUMATOLOGIA	694	49	44	53	43	55	54	60	58	69	71	61	77
UROLOGIA	445	36	32	45	47	40	42	37	34	36	28	36	32
OFTALMOLOGIA	392	14	39	30	26	53	41	46	40	29	22	28	24
CIR. TORAX CARD. VASCULAR	378	41	46	16	33	43	16	38	30	20	34	16	45
CIRUGIA PEDIATRICA	332	29	37	25	24	23	21	20	24	32	29	35	33
NEURO-CIRUGIA	310	23	30	23	29	27	19	29	25	30	33	25	17
CIRUGIA PLASTICA RECONSTRUCTIVA	242	26	26	25	11	14	23	12	15	26	14	29	21
CIRUGIA CABEZA Y CUELLO	224	28	13	24	24	12	19	10	12	22	12	19	29
OTORRINOLARINGOLOGIA	109	13	9	8	7	8	7	12	8	11	11	8	7
DEPARTAMENTO DE GÍNECO-OBSTETRICIA	5430	456	432	452	434	506	472	451	453	406	444	461	463
DEPARTAMENTO DE ONCOLOGÍA	496	47	48	43	55	32	46	40	35	26	34	61	29
Cirugía Menor y Procedimiento en Consulta Externa	1311	137	91	117	101	114	103	90	124	124	105	123	82
CIRUGIA CABEZA Y CUELLO	554	56	44	58	42	46	48	30	50	57	41	49	33
CIRUGIA PLASTICA RECONSTRUCTIVA	551	56	31	37	41	54	38	48	62	51	43	51	39
OTORRINOLARINGOLOGIA	206	25	16	22	18	14	17	12	12	16	21	23	10
Centro Quirúrgico de Centro Obstétrico	284	44	29	18	32	30	41	33	33	24	*	*	*
GINECO-OBSTETRICIA	132	13	3	7	24	18	18	11	22	16	*	*	*
CIR. TORAX CARD. VASCULAR	102	27	22	8	8	7	10	10	7	3	*	*	*
ONCOLOGIA GINECOLOGICA	50	4	4	3		5	13	12	4	5	*	*	*

*No se realizaron cirugías en el área de Centro Quirúrgico de Centro Obstétrico en los meses de Octubre, Noviembre y Diciembre ya que se encontraba en remodelación.

Fuente: Sistema Integrado del HMA - SIGHMA

**Distribución de Intervenciones Quirúrgicas por Centro Operatorio
Año 2019**



INTERVENCIONES QUIRÚRGICAS SEGÚN VÍA DE INGRESO POR SERVICIO OPERATORIO
Sala de Operaciones. Enero - Diciembre 2019

Sala de Operaciones/Tipo de Programación	TOTAL	MES											
		Ene	Feb	Mar	Abr	May	Jun	Jul	Ago	Set	Oct	Nov	Dic
TOTAL GENERAL	11538	981	992	981	954	1064	953	930	932	895	965	980	911
EMERGENCIA	5609	484	479	467	492	522	454	443	483	405	466	475	439
HOSPITALARIA	5188	444	439	458	398	463	425	413	383	442	451	450	422
AMBULATORIA	741	53	74	56	64	79	74	74	66	48	48	55	50
EMERGENCIA	5609	484	479	467	492	522	454	443	483	405	466	475	439
GINECO-OBSTETRICIA	3415	297	258	276	274	310	302	305	303	257	269	283	281
CIRUGIA	1548	135	149	144	156	164	118	89	122	105	142	117	107
TRAUMATOLOGIA	187	16	10	19	7	11	13	17	23	13	24	20	14
NEURO-CIRUGIA	127	4	12	5	14	13	4	16	13	13	18	10	5
CIRUGIA PEDIATRICA	115	7	19	11	3	3	4	5	9	11	9	17	17
ONCOLOGIA	84	9	13	6	20	4	7	1	4			20	
CIR. TORAX CARD. VASCULAR	64	6	13	1	8	11		7	3	4	1	4	6
UROLOGIA	31	2	3		8	6	6	1	1	2			2
CIRUGIA CABEZA Y CUELLO	21	5		3	2			1			3	2	5
CIRUGIA PLASTICA RECONSTRUCTIVA	17	3	2	2				1	5			2	2
HOSPITALARIA	5188	444	439	458	398	463	425	413	383	442	451	450	422
GINECO-OBSTETRICIA	2015	159	174	176	160	196	170	146	150	149	175	178	182
CIRUGIA	938	84	87	93	65	87	75	86	76	83	91	84	27
TRAUMATOLOGIA	507	33	34	34	36	44	41	43	35	56	47	41	63
ONCOLOGIA	413	38	35	37	35	28	39	39	31	26	34	41	29
UROLOGIA	386	33	26	40	37	32	33	36	31	33	22	35	28
CIR. TORAX CARD. VASCULAR	242	31	24	14	19	25	13	19	21	16	29	7	24
NEURO-CIRUGIA	183	19	18	18	15	14	15	13	12	17	15	15	12
CIRUGIA CABEZA Y CUELLO	174	17	13	17	18	12	17	9	9	22	7	12	21
CIRUGIA PLASTICA RECONSTRUCTIVA	162	15	18	16	8	10	17	8	5	19	12	22	12
CIRUGIA PEDIATRICA	89	7	4	6	2	8	1	3	10	10	13	9	16
OTORRINOLARINGOLOGIA	78	8	6	7	3	7	4	11	3	11	6	6	6
OFTALMOLOGIA	2												2
AMBULATORIA	741	53	74	56	64	79	74	74	66	48	48	55	50
OFTALMOLOGIA	390	14	39	30	26	53	41	46	40	29	22	28	22
CIRUGIA PEDIATRICA	128	15	14	8	19	12	16	12	5	11	7	9	
CIR. TORAX CARD. VASCULAR	72	4	9	1	6	7	3	12	6		4	5	15
CIRUGIA PLASTICA RECONSTRUCTIVA	63	8	6	7	3	4	6	3	5	7	2	5	7
OTORRINOLARINGOLOGIA	31	5	3	1	4	1	3	1	5		5	2	1
CIRUGIA CABEZA Y CUELLO	29	6		4	4			2	3		2	5	3
UROLOGIA	28	1	3	5	2	2	3		2	1	6	1	2

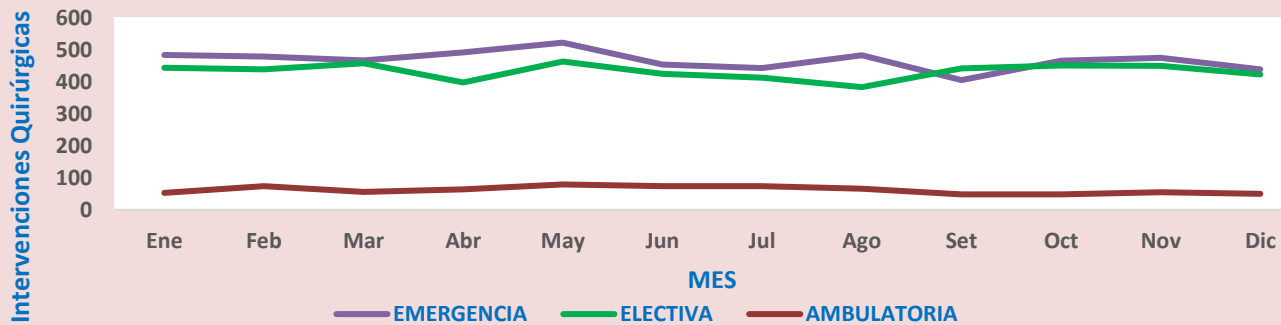
Fuente: Sistema Integrado del HMA - SIGHMA

INTERVENCIONES QUIRÚRGICAS SEGÚN VÍA DE INGRESO POR SERVICIO OPERATORIO Otros Centros Quirúrgicos. Enero - Diciembre 2019

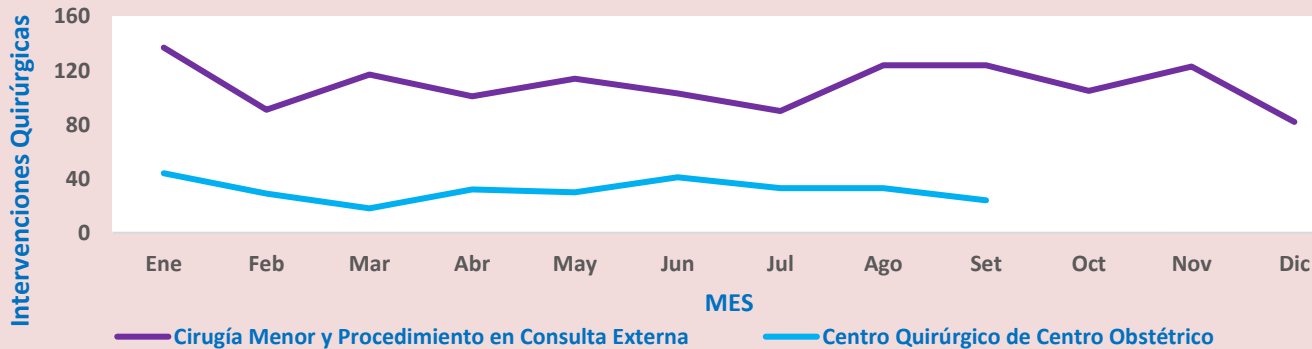
TIPO DE PROGRAMACIÓN	TOTAL	MES											
		Ene	Feb	Mar	Abr	May	Jun	Jul	Ago	Set	Oct	Nov	Dic
TOTAL AMBULATORIOS	1595	181	120	135	133	144	144	123	157	148	105	123	82
Cirugía Menor y Procedimiento en Consulta Externa	1311	137	91	117	101	114	103	90	124	124	105	123	82
CIRUGIA CABEZA Y CUELLO	554	56	44	58	42	46	48	30	50	57	41	49	33
CIRUGIA PLASTICA RECONSTRUCTIVA	551	56	31	37	41	54	38	48	62	51	43	51	39
OTORRINOLARINGOLOGIA	206	25	16	22	18	14	17	12	12	16	21	23	10
Centro Quirúrgico de Centro Obstétrico	284	44	29	18	32	30	41	33	33	24			
GINECO-OBSTETRICIA	132	13	3	7	24	18	18	11	22	16			
CIR. TORAX CARD. VASCULAR	102	27	22	8	8	7	10	10	7	3			
ONCOLOGIA GINECOLOGICA	50	4	4	3		5	13	12	4	5			

Fuente: Sistema Integrado del HMA - SIGHMA

**Distribución Mensual de Intervenciones Quirúrgicas según Programación
Sala de Operaciones. Año 2018**



**Distribución Mensual de Intervenciones Quirúrgicas Ambulatorias
Otros Centros Operatorios. Año 2019**



PRINCIPALES DIAGNÓSTICOS MOTIVO DE INTERVENCIÓN QUIRÚRGICA GENERAL SEGÚN GRUPO DE EDAD
Sala de Operaciones. Enero - Diciembre 2019

N°	Intervención Quirúrgica	TOTAL	GRUPO DE EDAD										
			< 1 a	01-4 a	05-09 a	10-11 a	12-14 a	15-17 a	18-19 a	20-29 a	30-49 a	50-59 a	60 < +
TOTAL GENERAL		10979	55	200	220	89	144	283	475	3160	3482	914	1957
Total 35 Primeras Causas de Operación		7096	5	51	108	57	84	202	368	2547	2293	429	952
1	O342 Atencion Materna por Cicatriz Uterina debida a Cirugia Previa	999						4	23	484	488		
2	K358 Otras apendicitis agudas y las no especificadas	758		25	80	45	59	39	47	171	185	66	41
3	O334 Atencion Materna por desproporcion Fetopelviana de Origen Mixto, Materno y Fetal	533					3	30	41	313	146		
4	O689 Trabajo de Parto y Parto Complicados por Sufrimiento Fetal, sin otra Especificacion	519					1	26	62	286	144		
5	K802 Calculo de la Vesicula Biliar sin Colectistitis	385		1	1		2	4	5	59	171	67	75
6	O429 Ruptura Prematura de Membranas, sin Especificacion	298						12	31	161	94		
7	N40X Hiperplasia de la Prostata	228										22	206
8	O628 Otras Anomalias dinamicas del Trabajo de Parto	221					1	11	17	135	57		
9	R100 Abdomen Agudo	219	1		4	6	10	6	11	35	72	22	52
10	O141 Pre- Eclampsia Severa	211						10	16	91	94		
11	O321 Atencion Materna por Presentacion de Nalgas	206						4	12	103	87		
12	O366 Atencion Materna por Crecimiento Fetal Excesivo	188						3	12	97	76		
13	H259 Catarata Senil, no Especificada	185									6	17	162
14	N818 Otros Prolapsos Genitales Femeninos	173									33	44	96
15	O16X Hipertension Materna, no Especificada	171						3	15	75	78		
16	K409 Hernia Inguinal Unilateral o no Especificada, sin Obstruccion ni Gangrena	167	3	15	11	3	1	1	1	7	26	19	80
17	K429 Hernia Umbilical sin Obstruccion ni Gangrena	153		10	7	2		1	1	10	47	30	45
18	O324 Atencion Materna por Cabeza Alta en Gestacion a Terminio	143						12	8	82	41		
19	O331 Atencion Materna por desproporcion debida a Estrechez General de la Pelvis	129						8	9	83	29		
20	N832 Otros Quistes Ovaricos y los no Especificados	114					4	3	5	21	51	15	15
21	N393 Incontinencia Urinaria por Tension	113									26	33	54
22	I839 Venas Varicosas de los Miembros Inferiores sin Ulcera ni Inflamacion	112								2	33	31	46
23	O410 Oligohidramnios	111						5	7	62	37		
24	O48X Embarazo Prolongado	99					1	5	9	61	23		
25	O322 Atencion Materna por Posicion Fetal Oblicua o Transversa	93						4	2	41	46		
26	N394 Otras Incontinencias Urinarias Especificadas	81									19	23	39
27	D390 Tumor de Comportamiento Incierto o desconocido del Utero	72								3	59	10	
28	O639 Trabajo de Parto Prolongado, no Especificado	62						2	8	34	18		
29	O411 Infeccion de la Bolsa Amniotica o de las Membranas	61					1	5	8	39	8		
30	O300 Embarazo doble	51							6	21	24		
31	O009 Embarazo Ectopico no Especificado	50						1	2	24	23		
32	K439 Otras Hernias Ventrales y las no especificadas sin Obstruccion o Gangrena	50						1	1	1	15	12	20
33	S822 Fractura de la diafisis de la Tibia	49			2	1		2	3	15	18	7	1
34	K566 Otras Obstruccion Intestinales y las no Especificadas	48	1		3		1			3	9	11	20
35	O987 Enfermedad por el virus de la inmunodeficiencia humana [VIH] que complica el em	44							6	28	10		

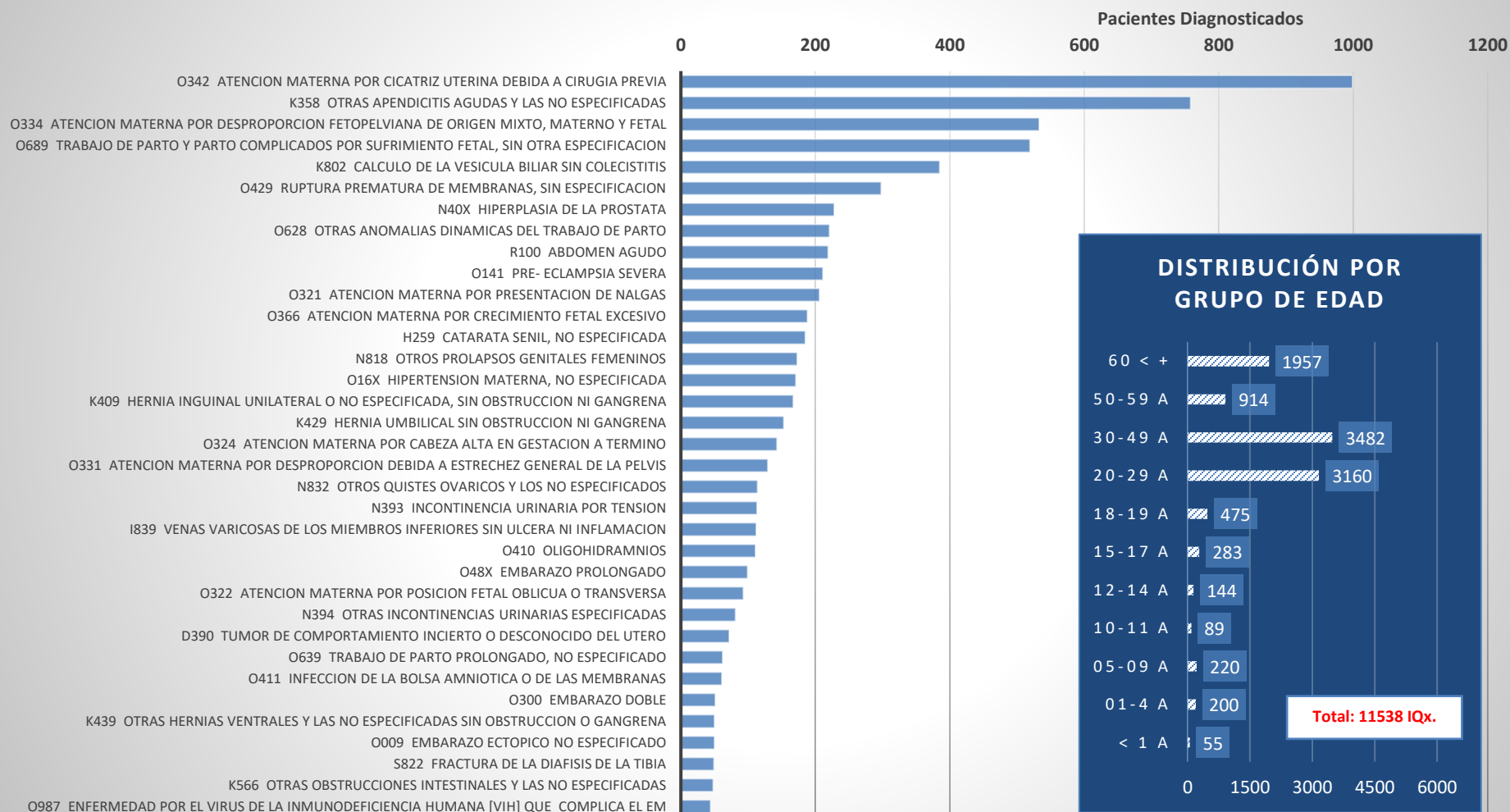
Fuente: Sistema Integrado del HMA - SIGHMA

PRINCIPALES DIAGNÓSTICOS MOTIVO DE INTERVENCIÓN QUIRÚRGICA GENERAL MENSUAL
Sala de Operaciones. Enero - Diciembre 2019

N°	Diagnóstico de Ingreso a Intervención Quirúrgica	TOTAL		MES											
		N°	%	Ene	Feb	Mar	Abr	May	Jun	Jul	Ago	Set	Oct	Nov	Dic
TOTAL GENERAL		10979	100.00%	941	927	940	907	1053	923	902	915	876	888	882	825
Total 35 Primeras Causas de Operación		7096	64.63%	612	570	577	548	686	593	587	618	581	615	559	550
1	O342 Atención Materna por Cicatriz Uterina debida a Cirugia Previa	999	9.10%	78	73	79	79	106	85	81	82	72	76	93	95
2	K358 Otras apendicitis agudas y las no especificadas	758	6.90%	72	77	72	60	74	52	52	64	66	59	55	55
3	O334 Atención Materna por desproporcion Fetopelviana de Origen Mixto, Materno y Fetal	533	4.85%	51	41	38	43	49	62	45	70	43	34	26	31
4	O689 Trabajo de Parto y Parto Complicados por Sufrimiento Fetal, sin otra Especificacion	519	4.73%	51	47	43	35	52	42	47	54	41	32	35	40
5	K802 Calculo de la Vesicula Biliar sin Colecistitis	385	3.51%	42	33	27	30	36	34	33	28	35	39	37	11
6	O429 Ruptura Prematura de Membranas, sin Especificacion	298	2.71%	22	20	28	20	17	38	22	27	22	24	33	25
7	N40X Hiperplasia de la Prostata	228	2.08%	19	13	21	16	19	24	29	20	18	13	19	17
8	O628 Otras Anomalias dinamicas del Trabajo de Parto	221	2.01%	20	23	23	19	17	19	21	10	18	19	12	20
9	R100 Abdomen Agudo	219	1.99%	21	15	15	19	17	14	12	18	14	32	26	16
10	O141 Pre- Eclampsia Severa	211	1.92%	13	15	19	20	21	18	22	18	20	18	16	11
11	O321 Atención Materna por Presentacion de Nalgas	206	1.88%	16	14	16	20	27	15	18	18	12	21	18	11
12	O366 Atención Materna por Crecimiento Fetal Excesivo	188	1.71%	14	9	17	17	29	13	4	11	16	15	19	24
13	H259 Catarata Senil, no Especificada	185	1.69%	5	20	15	13	28	18	30	22	15	5	1	13
14	N818 Otros Prolapsos Genitales Femeninos	173	1.58%	8	10	16	11	16	13	10	11	19	23	13	23
15	O16X Hipertension Materna, no Especificada	171	1.56%	13	11	8	11	13	19	18	18	19	14	10	17
16	K409 Hernia Inguinal Unilateral o no Especificada, sin Obstruccion ni Gangrena	167	1.52%	22	7	11	8	13	15	8	15	15	25	23	5
17	K429 Hernia Umbilical sin Obstruccion ni Gangrena	153	1.39%	16	13	11	12	10	9	14	17	12	20	13	6
18	O324 Atención Materna por Cabeza Alta en Gestacion a Terminio	143	1.30%	8	17	18	20	11	13	10	9	8	12	7	10
19	O331 Atención Materna por desproporcion debida a Estrechez General de la Pelvis	129	1.17%	12	21	12	7	13	11	8	10	12	7	8	8
20	N832 Otros Quistes Ovaricos y los no Especificados	114	1.04%	12	12	11	7	12	3	4	5	7	11	17	13
21	N393 Incontinencia Urinaria por Tension	113	1.03%						14	10	13	17	27	14	18
22	I839 Venas Varicosas de los Miembros Inferiores sin Ulcera ni Inflamacion	112	1.02%	11	12	4	9	14	5	12	12	5	12	6	10
23	O410 Oligohidramnios	111	1.01%	2	8	10	12	12	8	6	11	14	13	11	4
24	O48X Embarazo Prolongado	99	0.90%	5		3	12	5	2	8	18	10	14	4	18
25	O322 Atención Materna por Posicion Fetal Oblicua o Transversa	93	0.85%	9	8	10	5	12	9	14	4	10	3	4	5
26	N394 Otras Incontinencias Urinarias Especificadas	81	0.74%	16	20	17	13	13		2					
27	D390 Tumor de Comportamiento Incierto o desconocido del Utero	72	0.66%	9	3		2	3	6	4	6	7	12	7	13
28	O639 Trabajo de Parto Prolongado, no Especificado	62	0.56%	4	3	2	2	10	3	8	4	10	5	2	9
29	O411 Infeccion de la Bolsa Amniotica o de las Membranas	61	0.56%	13	3	4	8	4	5	3	2	6	7	5	1
30	O300 Embarazo doble	51	0.46%	1	3	6	1	9	4	6	5	2	4	5	5
31	O009 Embarazo Ectopico no Especificado	50	0.46%	6	2	3		2	1	7	2	3	10	8	6
32	K439 Otras Hernias Ventrales y las no especificadas sin Obstruccion o Gangrena	50	0.46%	4	5	1	3	5	9	3	3	6	3	5	3
33	S822 Fractura de la diafisis de la Tibia	49	0.45%	4	3		5	7	5	9	5	2	3	3	3
34	K566 Otras Obstrucciones Intestinales y las no Especificadas	48	0.44%	7	3	9	7	6	5	3	2	3	1	2	
35	O987 Enfermedad por el virus de la inmunodeficiencia humana [VIH] que complica el em	44	0.40%	6	6	8	2	4		4	4	2	2	2	4

Fuente: Sistema Integrado del HMA - SIGHMA

35 Principales Diagnósticos motivo de Intervención Quirúrgica por Todo Tipo de Programación Sala de Operaciones. Año 2019



Fuente: Sistema Integrado del HMA - SIGHMA

35 PRINCIPALES DIAGNÓSTICOS MOTIVO DE INTERVENCIÓN QUIRÚRGICA MENSUAL SEGÚN TIPO DE PROGRAMACIÓN
Sala de Operaciones. Enero - Diciembre 2019

N°	Tipo de Programación/Diagnóstico de Ingreso	TOTAL		MES											
		N°	%	Ene	Feb	Mar	Abr	May	Jun	Jul	Ago	Set	Oct	Nov	Dic
TOTAL GENERAL - EMERGENCIA		5812	100.00%	498	492	496	495	556	487	467	516	446	472	446	441
Total 35 Primeras Causas de Operación		4651	80.02%	408	382	405	374	444	398	371	425	375	376	328	365
1	K358 Otras apendicitis agudas y las no especificadas	755	12.99%	72	76	72	60	74	51	52	64	66	58	55	55
2	O342 Atencion Materna por Cicatriz Uterina debida a Cirugia Previa	547	9.41%	48	40	42	42	56	43	41	47	46	42	46	54
3	O689 Trabajo de Parto y Parto Complicados por Sufrimiento Fetal, sin otra Especificacion	509	8.76%	51	47	43	34	49	42	46	51	40	32	35	39
4	O334 Atencion Materna por desproporcion Fetopelviana de Origen Mixto, Materno y Fetal	385	6.62%	36	28	32	31	35	38	33	46	33	26	21	26
5	O429 Ruptura Prematura de Membranas, sin Especificacion	288	4.96%	22	20	27	17	16	37	22	27	22	24	30	24
6	R100 Abdomen Agudo	219	3.77%	21	15	15	19	17	14	12	18	14	32	26	16
7	O141 Pre- Eclampsia Severa	206	3.54%	11	15	19	20	21	17	22	18	19	18	15	11
8	O628 Otras Anomalias dinamicas del Trabajo de Parto	173	2.98%	17	20	19	15	14	14	16	9	15	14	6	14
9	O16X Hipertension Materna, no Especificada	158	2.72%	12	11	7	8	12	17	16	18	17	13	10	17
10	O366 Atencion Materna por Crecimiento Fetal Excesivo	152	2.62%	11	8	16	15	23	12	2	9	12	10	13	21
11	O321 Atencion Materna por Presentacion de Nalgas	151	2.60%	9	7	14	15	20	9	13	17	9	16	14	8
12	O410 Oligohidramnios	107	1.84%	2	8	10	11	11	7	6	11	13	13	11	4
13	O48X Embarazo Prolongado	85	1.46%	3		2	9	4	2	8	15	9	12	3	18
14	O331 Atencion Materna por desproporcion debida a Estrechez General de la Pelvis	82	1.41%	12	14	9	3	9	8	6	6	5	5	1	4
15	O324 Atencion Materna por Cabeza Alta en Gestacion a Terminio	80	1.38%	3	7	9	13	7	12	8	8	2	6	1	4
16	O322 Atencion Materna por Posicion Fetal Oblicua o Transversa	66	1.14%	7	5	8	4	8	7	12	1	8	2	1	3
17	O411 Infeccion de la Bolsa Amniotica o de las Membranas	60	1.03%	13	3	4	8	3	5	3	2	6	7	5	1
18	O639 Trabajo de Parto Prolongado, no Especificado	60	1.03%	4	3	2	2	10	3	8	4	9	5	2	8
19	O009 Embarazo Ectopico no Especificado	46	0.79%	6	2	2		1	1	7	2	3	9	8	5
20	K566 Otras Obstrucciones Intestinales y las no Especificadas	46	0.79%	7	3	8	7	5	5	3	2	3	1	2	
21	O459 Desprendimiento Prematuro de Placenta sin otra Especificacion	42	0.72%	3	5	1	5	8	6	2	6	1	3	2	
22	O008 Otros Embarazos Ectopicos	42	0.72%	7	2	5	3	6	9	5	4	1			
23	S369 Traumatismo de Organo Intraabdominal no Especificado	41	0.71%	3	8	6	2	4	4		5	3	2	2	2
24	O140 Pre- Eclampsia Moderada	37	0.64%			1			4	7	7	8	3		7
25	O300 Embarazo doble	35	0.60%	1	3	2	1	4	3	4	5		3	5	4
26	O080 Aborto Septico	32	0.55%	2	4	5	3	3	2	1	2		4		6
27	T819 Complicacion de Procedimientos, no Especificada	31	0.53%	4	8	5	6	2	2	2	2				
28	O710 Ruptura del Utero Antes del Inicio del Trabajo de Parto	31	0.53%	1	4	2	4	3	5	4	3	1	3		1
29	N832 Otros Quistes Ovaricos y los no Especificados	31	0.53%	3	5	2	1	3	1	2	2	1	4	4	3
30	T813 Desgarro de Herida Operatoria, no Clasificado en otra parte	31	0.53%	5	4	4	6	3	2	1	5	1			
31	K353 Apendicitis aguda con peritonitis localizada	28	0.48%	4	1	5	8	4	5	1					
32	K661 Hemoperitoneo	26	0.45%	3	2	5	1	2	2	1		2	2		6
33	S069 Traumatismo Intracraneal, no Especificado	23	0.40%	1	1		1	2	1	4	3	3	2	2	3
34	M354 Fascitis difusa (Eosinofílica)	23	0.40%	1	3	2		4	8		3	1	1		
35	O034 Aborto Espontaneo, Incompleto, sin Complicacion	23	0.40%	3				1		1	3	2	4	8	1

Fuente: Sistema Integrado del HMA – SIGHMA

35 PRINCIPALES DIAGNÓSTICOS MOTIVO DE INTERVENCIÓN QUIRÚRGICA MENSUAL SEGÚN TIPO DE PROGRAMACIÓN
Sala de Operaciones. Enero - Diciembre 2019

N°	Tipo de Programación/Diagnóstico de Ingreso	TOTAL		MES											
		N°	%	Ene	Feb	Mar	Abr	May	Jun	Jul	Ago	Set	Oct	Nov	Dic
TOTAL GENERAL - HOSPITALARIO		4457	100.00%	389	367	388	351	418	361	369	336	384	371	384	339
Total 35 Primeras Causas de Operación		2838	63.68%	254	234	225	224	267	229	229	222	225	259	256	214
1	O342 Atencion Materna por Cicatriz Uterina debida a Cirugia Previa	452	10.14%	30	33	37	37	50	42	40	35	26	34	47	41
2	K802 Calculo de la Vesicula Biliar sin Colecistitis	378	8.48%	42	33	27	30	36	34	32	27	35	38	35	9
3	N40X Hiperplasia de la Prostata	224	5.03%	19	13	21	16	19	23	28	20	18	13	19	15
4	N818 Otros Prolapsos Genitales Femeninos	172	3.86%	8	10	16	10	16	13	10	11	19	23	13	23
5	O334 Atencion Materna por desproporcion Fetopelviana de Origen Mixto, Materno y Fetal	148	3.32%	15	13	6	12	14	24	12	24	10	8	5	5
6	K409 Hernia Inguinal Unilateral o no Especificada, sin Obstruccion ni Gangrena	137	3.07%	13	6	11	5	10	9	7	15	14	22	21	4
7	K429 Hernia Umbilical sin Obstruccion ni Gangrena	120	2.69%	14	11	10	10	7	3	12	14	10	13	12	4
8	N393 Incontinencia Urinaria por Tension	113	2.54%						14	10	13	17	27	14	18
9	N832 Otros Quistes Ovaricos y los no Especificados	83	1.86%	9	7	9	6	9	2	2	3	6	7	13	10
10	N394 Otras Incontinencias Urinarias Especificadas	80	1.79%	15	20	17	13	13		2					
11	I839 Venas Varicosas de los Miembros Inferiores sin Ulcera ni Inflamacion	80	1.79%	11	7	3	7	10	4	7	9	4	11	2	5
12	D390 Tumor de Comportamiento Incierto o desconocido del Utero	69	1.55%	9	3		2	3	6	4	5	7	11	7	12
13	O324 Atencion Materna por Cabeza Alta en Gestacion a Terminó	63	1.41%	5	10	9	7	4	1	2	1	6	6	6	6
14	O321 Atencion Materna por Presentacion de Nalgas	55	1.23%	7	7	2	5	7	6	5	1	3	5	4	3
15	O628 Otras Anomalias dinamicas del Trabajo de Parto	48	1.08%	3	3	4	4	3	5	5	1	3	5	6	6
16	O331 Atencion Materna por desproporcion debida a Estrechez General de la Pelvis	47	1.05%		7	3	4	4	3	2	4	7	2	7	4
17	K439 Otras Hernias Ventrales y las no especificadas sin Obstruccion o Gangrena	43	0.96%	4	4	1	3	4	7	3	2	5	3	5	2
18	C509 Tumor Maligno de la Mama parte no Especificada	42	0.94%	5	3	6	6	3	3	4	3	3	1	2	3
19	S822 Fractura de la diafisis de la Tibia	41	0.92%	3	2		5	7	4	7	3	2	3	3	2
20	O366 Atencion Materna por Crecimiento Fetal Excesivo	36	0.81%	3	1	1	2	6	1	2	2	4	5	6	3
21	D259 Leiomioma del Utero, sin otra Especificacion	36	0.81%	1	1	7	10	5		10	2				
22	K402 Hernia Inguinal Bilateral, sin Obstruccion ni Gangrena	35	0.79%	2	7	5	1	4		3	6	3	3		1
23	S828 Fractura de otras partes de la Pierna	34	0.76%	2	2	3	3	4	2	4	2	3	3	2	4
24	S720 Fractura del Cuello de Femur	31	0.70%	1	6	1	1	2	1	2		3	2	5	7
25	N840 Polipo del Cuerpo del Utero	30	0.67%	4	1	1	3	6	3	2	3		1	2	4
26	N819 Prolapso Genital Femenino, no Especificado	29	0.65%	10	9	3	1		5	1					
27	O322 Atencion Materna por Posicion Fetal Oblicua o Transversa	27	0.61%	2	3	2	1	4	2	2	3	2	1	3	2
28	C61X Tumor Maligno de la Prostata	27	0.61%	3		3	3	3		1	3	3	2	5	1
29	O987 Enfermedad por el virus de la inmunodeficiencia humana [VIH] que complica el embarazo, el parto	25	0.56%	4	3	5	1	2		2		2	1	1	4
30	D370 Tumor de Comportamiento Incierto o desconocido del Labio, de la Cavidad Bucal y de la Fa	25	0.56%	2	2	3	3	2			3	3	2	2	3
31	D440 Tumor de Comportamiento Incierto o desconocido de la Glandula Tiroides	23	0.52%	1	4		3	2	2	2	2	1	1	1	5
32	S721 Fractura Pertrocanteriana	22	0.49%			2	2	2	2		2	4	2	1	5
33	C539 Tumor Maligno del Cuello del Utero sin otra Especificacion	22	0.49%	3	1			1	4	1		2	3	4	3
34	N872 Displasia Cervical Severa/Neoplasia Intraepitelial Cervical Grado 3 (Nic 3)	21	0.47%	3	2	2	2	3	2		2		2	3	
35	K804 Calculo de Conducto Biliar con Colecistitis	20	0.45%	1		5	6	2	2	3	1				

Fuente: Sistema Integrado del HMA – SIGHMA

35 PRINCIPALES DIAGNÓSTICOS MOTIVO DE INTERVENCIÓN QUIRÚRGICA MENSUAL SEGÚN TIPO DE PROGRAMACIÓN
Sala de Operaciones. Enero - Diciembre 2019

N°	Tipo de Programación/Diagnóstico de Ingreso	TOTAL		MES											
		N°	%	Ene	Feb	Mar	Abr	May	Jun	Jul	Ago	Set	Oct	Nov	Dic
TOTAL GENERAL - AMBULATORIA		710	100.00%	54	68	56	61	79	75	66	63	46	45	52	45
Total 35 Primeras Causas de Operación		591	83.24%	37	38	31	35	41	46	32	31	27	32	34	22
1	H259 Catarata Senil, no Especificada	185	26.06%	5	20	15	13	28	18	30	22	15	5	1	13
2	Q381 Anquiloglosia	37	5.21%	4	3	5	4	4	1	4	3	3	2	3	1
3	I839 Venas Varicosas de los Miembros Inferiores sin Ulcera ni Inflamacion	29	4.08%	5	1	2	4	1	5	3			1	2	5
4	H269 Catarata, no Especificada	27	3.80%	2	6	7	6	5	1						
5	H251 Catarata Senil Nuclear	26	3.66%			2				3	5	1	3	12	
6	K409 Hernia Inguinal Unilateral o no Especificada, sin Obstruccion ni Gangrena	22	3.10%	8	1		2	1	5	1		1	1	2	
7	N47X Prepuccio Redundante, Fimosis y Parafimosis	20	2.82%	3	2	2	5	2	1	3		1	1		
8	H270 Afaquia	20	2.82%		1	3		4	5	4	1			2	
9	H401 Glaucoma Primario de Angulo Abierto	19	2.68%						1	2	4	7	4	1	
10	H110 Pterigion	17	2.39%					8	7	1		1			
11	Q531 Testiculo no descendido, Unilateral	16	2.25%	2	2		3	2	5	1				1	
12	Q532 Testiculo no descendido, Bilateral	16	2.25%	1		1	1	3	2	1	3	3	1		
13	K429 Hernia Umbilical sin Obstruccion ni Gangrena	15	2.11%	1	2	1	2	1	2	1		1	3	1	
14	H350 Retinopatias del Fondo y Cambios Vasculares Retinianos	14	1.97%								1	2	6	3	2
15	J342 Desviacion del Tabique Nasal	14	1.97%	2	1		1		1		2	1	2	1	3
16	H353 Degeneracion de la Macula y del Polo Posterior del Ojo	13	1.83%	2			1		3	1	3			2	1
17	H409 Glaucoma, no Especificado	12	1.69%		3	2	2	3	1		1				
18	N189 Enfermedad Renal Cronica, no Especificada	10	1.41%				1		1				1		7
19	H281 Catarata en otras Enfermedades Endocrinas, Nutricionales y Metabolicas Clasificadas en O	8	1.13%		2		2			1		3			
20	N303 Trigonitis	7	0.99%			1		1			1	1	2		1
21	L910 Cicatriz hipertrófica	7	0.99%	2		1			2	1	1				
22	H001 Calacio [Chalazion]	6	0.85%	1					1	1	1		2		
23	D487 Tumor de Comportamiento Incierto o desconocido de otros Sitios Especificados	5	0.70%	1	1					1				1	1
24	H258 Otras Cataratas Seniles	5	0.70%				1	1	3						
25	D239 Tumor Benigno de la Piel, Sitio no Especificado	5	0.70%	1	3		1								
26	H268 Otras Formas Especificadas de Catarata	5	0.70%	2	1	2									
27	H024 Blefaroptosis	4	0.56%	1								1		1	1
28	H309 Coriorretinitis, no Especificada	4	0.56%	1	1			2							
29	J343 Hipertrofia de los Cornetes Nasaes	4	0.56%								1		2	1	
30	H330 Desprendimiento de la Retina con Ruptura	4	0.56%		3		1								
31	H402 Glaucoma Primario de Angulo Cerrado	3	0.42%						2					1	
32	Q173 Otras deformidades del Pabellon Auricular	3	0.42%	1		1						1			
33	D380 Tumor de Comportamiento Incierto o desconocido de Laringe	3	0.42%	1		1			1						
34	H618 Otros Trastornos Especificados del Oido Externo	3	0.42%	1						1			1		
35	H028 Otros Trastornos Especificados del Parpado	3	0.42%		1	1					1				

Fuente: Sistema Integrado del HMA – SIGHMA

35 PRINCIPALES DIAGNÓSTICOS MOTIVO DE INTERVENCIÓN QUIRÚRGICA MENSUAL SEGÚN TIPO DE PROGRAMACIÓN AMBULATORIA
Centro de Cirugía Menor y Procedimiento en Consulta Externa. Enero - Diciembre 2019

N°	Tipo de Programación/Diagnóstico de Ingreso	TOTAL		MES											
		N°	%	Ene	Feb	Mar	Abr	May	Jun	Jul	Ago	Set	Oct	Nov	Dic
TOTAL GENERAL - AMBULATORIA		1189	100.00%	130	90	111	96	105	104	78	107	107	93	99	69
Total 35 Primeras Causas de Cirugía Menor y Procedimiento		855	71.91%	98	73	82	74	86	68	52	71	69	67	68	47
1	J342 Desviacion del Tabique Nasal	126	10.60%	15	10	16	12	10	15	6	6	10	11	9	6
2	D487 Tumor de Comportamiento Incierto o desconocido de otros Sitios Especificados	54	4.54%	9	5	6	3	4	4	3	5	7	3	3	2
3	J310 Rinitis Cronica	53	4.46%	6	5	3	9	3	6	4	4	2	7	4	
4	L97X Ulcera de Miembro Inferior, no Clasificada en otra parte	41	3.45%	6	1	4	3	6	2	5	1	2	3	4	4
5	L910 Cicatriz hipertrófica	36	3.03%	3	1	2	6	2	5	2	4	6		4	1
6	J343 Hipertrofia de los Cornetes Nasales	35	2.94%	7	4	6		3	1		2	2	1	4	5
7	D370 Tumor de Comportamiento Incierto o desconocido del Labio, de la Cavidad Bucal y de la Fa	33	2.78%	6	3	5	2	2	2	1	3	3	2	1	3
8	D485 Tumor de Comportamiento Incierto o desconocido de la Piel	32	2.69%	3	5	3	2	7	1	2	1	1	5	1	1
9	D440 Tumor de Comportamiento Incierto o desconocido de la Glandula Tiroides	31	2.61%	3	3	4	2	1	2	1	4	1	6	1	3
10	R590 Adenomegalia Localizada	28	2.35%	2	2	2	4	3	4	1	3	4	2	1	
11	D170 Tumor Benigno Lipomatoso de Piel y de Tejido Subcutaneo de Cabeza, Cara y Cuello	26	2.19%	2				2				2	7	5	8
12	L905 Fibrosis y Afecciones Cicatriciales de la Piel	26	2.19%	2	2	2	1	5	2	3	3	1	3	2	
13	D179 Tumor Benigno Lipomatoso, de Sitio no Especificado	22	1.85%	2	3	1	2	2	3	2	3	3	1		
14	D229 Nevo Melanocitico, Sitio no Especificado	22	1.85%	2	2	1	4	4	1	2		2		2	2
15	K076 Trastornos de la Articulacion Temporomaxilar	22	1.85%	1	3	2	4	2			1	3		5	1
16	C443 Tumor Maligno de la Piel de otras partes y de las no Especificadas de la Cara	21	1.77%	3	1	1	2	2	4	2	3	1	2		
17	I830 Venas Varicosas de los Miembros Inferiores con Ulcera	21	1.77%	1	1	3	2	2	1	1	4		4	2	
18	L720 Quiste Epidermico	19	1.60%		1			1	1	2	2	5	2	5	
19	D239 Tumor Benigno de la Piel, Sitio no Especificado	19	1.60%	3	6	3	2		2	1	1	1	1		
20	L984 Ulcera Cronica de la Piel, no Clasificada en otra parte	18	1.51%	1	2			4			5		2	1	2
21	L721 Quiste Tricodermico	17	1.43%	3	3		2	1	2	1		2	1	1	1
22	L729 Quiste Folicular de la Piel y del Tejido Subcutaneo, sin otra Especificacion	16	1.35%	1	3	3	2		2	2	3				
23	S026 Fractura del Maxilar Inferior	15	1.26%	3			1	3	1	1		1	1	2	2
24	J386 Estenosis Laringea	14	1.18%			1		5			1	4		1	2
25	S697 Traumatismos Multiples de la Muneca y de la Mano	13	1.09%		1			4		1				4	3
26	L980 Granuloma Piogeno	12	1.01%	1	1	1	2		1		2	3		1	
27	D101 Tumor Benigno de la Lengua	12	1.01%	1	2	3	1	2			1		1		1
28	K137 Otras Lesiones y las no Especificadas de la Mucosa Bucal	12	1.01%	2	2	3	2	1	1			1			
29	C449 Tumor Maligno de la Piel, Sitio no Especificado	10	0.84%			1		1	1	1	4	2			
30	S099 Traumatismo de la Cabeza, no Especificado	9	0.76%	1		2		1	2	1	1		1		
31	C969 Tumor Maligno del Tejido Linfatico, Hematopoyetico y Tejidos Afines, sin otra	8	0.67%	5	1		1			1					
32	S610 Herida de dedo (s) de la Mano, sin dano de La (s) Una (s)	8	0.67%	1		1	1	1		2	2				
33	E041 Nodulo Tiroideo Solitario no Toxico	8	0.67%	3		2	1							2	
34	E859 Amiloidosis, no Especificada	8	0.67%				1	1	1	1		1		3	
35	L021 Absceso Cutaneo, Furunculo y Carunco del Cuello	8	0.67%			1		1	1	2	2		1		

Fuente: Sistema Integrado del HMA – SIGHMA

INTERVENCIONES QUIRÚRGICAS POR CENTRO OPERATORIO SEGÚN GRUPO DE EDAD
Año 2019

Sala de Operaciones

Tipo de Programación / Sexo	TOTAL	GRUPO DE EDAD										
		<1 a	01-4 a	05-09 a	10-11 a	12-14 a	15-17 a	18-19 a	20-29 a	30-49 a	50-59 a	60 < +
TOTAL	11538	72	225	239	97	146	266	433	2941	3802	1079	2238
Femenino	8276	39	75	90	29	78	201	358	2531	3096	652	1127
Masculino	3262	33	150	149	68	68	65	75	410	706	427	1111

EMERGENCIA	5609	48	62	136	61	101	204	335	2033	1884	271	474
Femenino	4244	31	20	37	20	53	159	288	1791	1535	122	188
Masculino	1365	17	42	99	41	48	45	47	242	349	149	286
HOSPITALARIO	5188	17	62	46	22	33	59	91	887	1837	720	1414
Femenino	3677	6	21	28	9	20	42	69	737	1503	480	762
Masculino	1511	11	41	18	13	13	17	22	150	334	240	652
AMBULATORIA	741	7	101	57	14	12	3	7	21	81	88	350
Femenino	355	2	34	25		5		1	3	58	50	177
Masculino	386	5	67	32	14	7	3	6	18	23	38	173

Fuente: Sistema Integrado del HMA - SIGHMA

Centro de Cirugía Menor y Procedimiento en Consulta Externa

Programación Ambulatoria / Sexo	TOTAL	GRUPO DE EDAD										
		<1 a	01-4 a	05-09 a	10-11 a	12-14 a	15-17 a	18-19 a	20-29 a	30-49 a	50-59 a	60 < +
TOTAL	1311	8	3	16	6	20	50	36	208	363	226	375
Femenino	688	2	3	10	3	11	17	20	108	214	107	193
Masculino	623	6		6	3	9	33	16	100	149	119	182

Fuente: Sistema Integrado del HMA - SIGHMA

Centro Quirúrgico de Centro Obstétrico

Programación Ambulatoria / Sexo	TOTAL	GRUPO DE EDAD										
		<1 a	01-4 a	05-09 a	10-11 a	12-14 a	15-17 a	18-19 a	20-29 a	30-49 a	50-59 a	60 < +
TOTAL	284						1	1	21	142	57	62
Femenino	205						1	1	19	109	44	31
Masculino	79								2	33	13	31

Fuente: Sistema Integrado del HMA - SIGHMA

INTERVENCIONES QUIRÚRGICAS AGRUPADAS POR CENTRO OPERATORIO SEGÚN GRUPO DE EDAD
Año 2019

Sala de Operaciones

Tipo de Programación/Sexo	TOTAL	GRUPO DE EDAD										
		< 1 a	01-4 a	05-09 a	10-11 a	12-14 a	15-17 a	18-19 a	20-29 a	30-49 a	50-59 a	60 < +
TOTAL GENERAL	11538	72	225	239	97	146	266	433	2941	3802	1079	2238
Total Principales 15 IQx.	11441	68	224	239	96	144	265	429	2932	3766	1062	2216
Femenino	8222	37	74	90	28	76	200	356	2527	3073	643	1118
Masculino	3219	31	150	149	68	68	65	73	405	693	419	1098
Subsección Maternidad	3180					6	115	234	1648	1165	5	7
Subsección Sistema Digestivo	3121	50	120	144	65	87	89	87	461	890	427	701
Femenino	1643	29	49	57	21	39	46	45	241	552	237	327
Masculino	1478	21	71	87	44	48	43	42	220	338	190	374
Subsección Sistema Genital Femenino	1852			1	1	9	18	47	502	945	138	191
Subsección Sistema Musculoesquelético	753	3	14	38	12	17	18	18	124	203	94	212
Femenino	291	1	7	17	1	6	5	7	33	51	41	122
Masculino	462	2	7	21	11	11	13	11	91	152	53	90
Subsección Sistema Tegumentario	490	2	18	18	8	5	6	12	45	145	68	163
Femenino	244		8	8	5	3	4	8	22	68	31	87
Masculino	246	2	10	10	3	2	2	4	23	77	37	76
Subsección Ojos y Anexos Oculares	407		8	4					8	47	43	297
Femenino	204		4	3					1	29	22	145
Masculino	203		4	1					7	18	21	152
Subsección Sistema Urinario	332	1	3					4	10	46	43	225
Femenino	75								6	31	17	21
Masculino	257	1	3					4	4	15	26	204
Subsección Sistema Cardiovascular	325		2				5	1	21	85	95	116
Femenino	191						5		5	61	52	68
Masculino	134		2					1	16	24	43	48
Subsección Sistema Nervioso	233	8	2	7	1	5	1	2	27	76	29	75
Femenino	84	6		1		5			7	23	12	30
Masculino	149	2	2	6	1		1	2	20	53	17	45
Subsección Sistema Genital Masculino	199	1	44	22	8	4	1	1	3	4	12	99
Subsección Otros Servicios y Procedimientos	197									47	55	95
Subsección Sistema Respiratorio	137	3	3	3		7	4	10	18	32	33	24
Femenino	77	1	2	2		5	2	2	4	26	17	16
Masculino	60	2	1	1		2	2	8	14	6	16	8
Subsección Complicaciones del Embarazo	114					2	5	11	49	47		
Subsección Sistema Auditivo	56		10	1	1	2	3	1	8	19	8	3
Femenino	31		4	1		1		1	2	15	5	2
Masculino	25		6		1	1	3		6	4	3	1
Subsección Sistema Endocrino	45			1				1	8	15	12	8
Femenino	39							1	7	13	11	7
Masculino	6			1					1	2	1	1

Fuente: Sistema Integrado del HMA - SIGHMA

INTERVENCIONES QUIRÚRGICAS AGRUPADAS POR CENTRO OPERATORIO SEGÚN GRUPO DE EDAD
Año 2019

Centro de Cirugía Menor y Procedimiento en Consulta Externa

Tipo de Programación/Sexo	TOTAL	GRUPO DE EDAD										
		< 1 a	01-4 a	05-09 a	10-11 a	12-14 a	15-17 a	18-19 a	20-29 a	30-49 a	50-59 a	60 < +
TOTAL GENERAL	1311	8	3	16	6	20	50	36	208	362	226	376
Total Principales 5 IQx.	1212	8	3	15	6	18	43	30	188	342	206	353
Femenino	632	2	3	9	3	9	15	19	97	200	97	178
Masculino	580	6	0	6	3	9	28	11	91	142	109	175
Subsección Sistema Tegumentario	816	5	3	11	4	13	23	15	118	204	138	282
Femenino	412	2	3	7	2	6	11	10	57	116	60	138
Masculino	404	3		4	2	7	12	5	61	88	78	144
Subsección Sistema Respiratorio	220			1			18	12	38	80	36	35
Femenino	114						3	7	18	49	18	19
Masculino	106			1			15	5	20	31	18	16
Subsección Sistema Musculoesquelético	81	3			1			1	15	29	12	20
Femenino	37								8	17	1	11
Masculino	44	3			1			1	7	12	11	9
Subsección Sistema Digestivo	55			3		4	1	2	12	13	11	9
Femenino	35			2		2		2	10	5	9	5
Masculino	20			1		2	1		2	8	2	4
Subsección Sistema Endocrino	40				1	1	1		5	16	9	7
Femenino	34				1	1	1		4	13	9	5
Masculino	6								1	3		2

Fuente: Sistema Integrado del HMA - SIGHMA

Centro Quirúrgico de Centro Obstétrico

Tipo de Programación/Sexo	TOTAL	GRUPO DE EDAD										
		< 1 a	01-4 a	05-09 a	10-11 a	12-14 a	15-17 a	18-19 a	20-29 a	30-49 a	50-59 a	60 < +
TOTAL GENERAL	284						1	1	21	142	57	62
Femenino	205						1	1	19	109	44	31
Masculino	79								2	33	13	31
Subsección Sistema Genital Femenino	144								18	96	21	9
Subsección Sistema Cardiovascular	101						1	1	2	18	29	50
Femenino	49						1	1	1	10	17	19
Masculino	52								1	8	12	31
Subsección Sistema Genital Masculino	27								1	25	1	
Subsección Sistema Musculoesquelético	5									1	3	1
Subsección Sistema Tegumentario	3									2	1	
Subsección Sistema Urinario	2											2
Subsección Gastroenterología	1										1	
Subsección Estudios Diagnósticos Vasculares no invasivos	1										1	

Fuente: Sistema Integrado del HMA – SIGHM

PRINCIPALES INTERVENCIONES QUIRÚRGICAS POR SERVICIO SEGÚN GRUPO DE EDAD
Sala de Operaciones. Enero - Diciembre 2019

N°	Tipo de Programación/Sexo	TOTAL	GRUPO DE EDAD										
			< 1 a	01-4 a	05-09 a	10-11 a	12-14 a	15-17 a	18-19 a	20-29 a	30-49 a	50-59 a	60 < +
GINECO-OBSTETRICIA		5430				1	19	145	305	2268	2234	179	279
30 Principales Intervenciones Quirúrgicas		5232				1	17	138	295	2226	2142	165	248
1	59514 Cesárea solamente	3085					6	114	225	1618	1122		
2	58611 Ligadura o sección de trompa(s) de Falopio, cuando se realiza al mismo tiempo que l	567							4	192	371		
3	58300 Inserción de dispositivo intrauterino (DIU)	207						5	15	125	62		
4	99197 Colocacion de malla sub-uretral tectica TOT	197									47	55	95
5	57260 Colporrafia anteroposterior combinada	174									34	49	91
6	49000 Laparotomía exploradora, celiotomía exploradora con o sin biopsia(s) (procedimiento	123					2	2	7	47	57	4	4
7	57410 Examen pélvica bajo anestesia (que no sea local)	114					2	4	14	51	43		
8	58700 Salpingectomía, completa o parcial, unilateral o bilateral (procedimiento separado)	109					1	2	3	37	62	2	2
9	59812 Tratamiento de aborto incompleto, cualquier trimestre, completado quirúrgicamente	104					1	5	10	45	43		
10	58150 Histerectomía total o subtotal (cuerpo y cuello), con o sin extirpación de trompa(s)	76							1	10	54	8	3
11	58925 Cistectomía ovárica, unilateral o bilateral	69				1	3	4	2	21	26	7	5
12	58260 Histerectomía vaginal de útero de 250 gramos o menor	49									9	13	27
13	59351 Anexectomia	40							1	4	26	3	6
14	58200 Histerectomía abdominal total, incluyendo vaginectomía parcial, y muestreo de gangl	30								3	23	3	1
15	58720 Salpingo-ooforectomía, completa o parcial, unilateral o bilateral (procedimiento se	30								3	20	5	2
16	58662 Laparoscopia quirúrgica; fulguracion o Escisión de lesiones de ovarios, vísceras pé	30					1		2	8	17	2	
17	58559 Histeroscopia terapéutica para liberación de adherencias intrauterinas (cualquier m	29							1	13	14	1	
18	58555 Histeroscopia diagnóstica (procedimiento separado)	25								3	10	5	7
19	58600 Ligadura o sección de trompa(s) de Falopio, abordaje abdominal o vaginal, unilatera	23								1	22		
20	58180 Histerectomía abdominal supracervical o subtotal, con o sin extirpación de trompa(s)	21							1	2	17	1	
21	59160 Legrado postparto	18							4	12	2		
22	58140 Miomectomía, Escisión de mioma(s) uterino(s), 1 a 4 mioma(s) intramurales con peso	16								3	11		2
23	58740 Lisis de adherencias (salpingolisis, ovariolisis)	15								3	11		1
24	58558 Histeroscopia quirúrgica; muestreo (biopsia) de endometrio y/o polipectomía, con o	14								2	10	2	
25	49320 Laparoscopia diagnóstica, abdomen, peritoneo y epiplón, con o sin colección de mues	14						2		4	8		
26	59100 Histerotomía, abdominal (p. ej. mola hidatiforme, óbito)	13							3	5	5		
27	49325 Laparoscopia quirúrgica, con revisión de cánula o catéter intraperitoneal previamen	12							1	5	6		
28	59813 Aspiración manual endouterina (AMEU)	10					1		1	4	4		
29	58940 Ooforectomía, parcial o total, unilateral o bilateral	9								5	3		1
30	56810 Perineoplastia, corrección del perineo, no obstétrico (procedimiento separado)	9									3	5	1

Fuente: Sistema Integrado del HMA – SIGHMA

PRINCIPALES INTERVENCIONES QUIRÚRGICAS POR SERVICIO SEGÚN GRUPO DE EDAD
Sala de Operaciones. Enero - Diciembre 2019

N°	Tipo de Programación/Sexo	TOTAL	GRUPO DE EDAD										
			< 1 a	01-4 a	05-09 a	10-11 a	12-14 a	15-17 a	18-19 a	20-29 a	30-49 a	50-59 a	60 < +
CIRUGÍA		2486		2	79	53	74	82	78	401	766	364	587
30 Principales Intervenciones Quirúrgicas		2143		2	72	52		71	69	355	670	299	483
1	47562 Laparoscopia quirúrgica, colecistectomía	430						5	4	70	197	75	79
2	44970 Apendicectomía por laparoscopia	325		1	31	27	33	28	21	69	67	32	16
3	44950 Apendicectomía	301		1	20	12	26	12	19	85	87	24	15
4	49000 Laparotomía exploradora, celiotomía exploradora con o sin biopsia(s) (procedimient	197			5	2	1	7	5	31	59	25	62
5	49580 Cura quirúrgica de hernia umbilical, menor de 5 años, reducible	124						1	1	5	50	30	37
6	44951 Apendicectomía con drenaje	120			10	8	5	5	8	27	30	14	13
7	49650 Laparoscopia quirúrgica, hernioplastia inguinal inicial	87								4	18	14	51
8	49496 Reparación, hernia inguinal inicial, lactante a término menor de 6 meses, o lactan	76							1	2	13	10	50
9	47600 Colecistectomía	44							1	1	21	5	16
10	49006 Laparotomía + lavado de cavidad c/s drenaje	43			1			2		9	14	5	12
11	49565 Cura quirúrgica de eventración de pared abdominal reducible	35							1		12	10	12
12	49320 Laparoscopia diagnóstica, abdomen, peritoneo y epiplón, con o sin colección de mue	34				2	2	1	2	9	11	4	3
13	49322 Laparoscopia quirúrgica, con aspiración de cavidad o quiste (p. ej. quiste ovárico	32					1	2	1	5	9	2	12
14	44005 Enterolisis, (liberación de adherencias intestinales) (procedimiento separado)	31			1			1		6	11	6	6
15	49495 Reparación, hernia inguinal inicial, lactante a término menor de 6 meses, o lactan	26							1	2	6	3	14
16	44320 Colostomía o cecostomía con exteriorización a la piel	22								1	5	5	11
17	49255 Omentectomía, epiploectomía, resección de epiplón (procedimiento separado)	22					1	1		3	5	6	6
18	44901 Drenaje percutáneo de absceso apendicular	22			1	1	1	2	1	5	4	3	4
19	44620 Cierre de enterostomía, intestino grueso o delgado	20						1		4	6	5	4
20	49570 Cura quirúrgica de hernia epigástrica (p. ej. grasa preperitoneal); reducible (pro	19						1		1	7		10
21	44202 Laparoscopia quirúrgica, enterectomía, resección del intestino delgado, resección	19							1	3	4	4	7
22	49005 Laparostomía	15								1	6	1	7
23	44310 Ileostomía o yeyunostomía, sin tubo	14			3			2		2	2		5
24	49568 Implantación de malla u otra prótesis para corrección de hernia incisional o ventr	14									5	2	7
25	43361 Reconstrucción gastrointestinal por esofaguectomía previa, por lesión o fístula ob	13							1	2	4	3	3
26	44962 Apendicectomía con lavado de cavidad peritoneal c/s drenaje	12							1	3	5	3	
27	49675 Eventroplastía por vía laparoscópica	12									2	3	7
28	46250 Hemorroidectomía externa, 2 o más columnas/grupos	12								1	4	3	4
29	13160 Cierre secundario de herida quirúrgica o dehiscencia, amplia o complicada	11								1	3	1	6
30	49002 Reapertura de laparotomía reciente	11								3	3	1	4

Fuente: Sistema Integrado del HMA – SIGHMA

PRINCIPALES INTERVENCIONES QUIRÚRGICAS POR SERVICIO SEGÚN GRUPO DE EDAD
Sala de Operaciones. Enero - Diciembre 2019

N°	Tipo de Programación/Sexo	TOTAL	GRUPO DE EDAD										
			< 1 a	01-4 a	05-09 a	10-11 a	12-14 a	15-17 a	18-19 a	20-29 a	30-49 a	50-59 a	60 < +
	TRAUMATOLOGÍA	694	1	13	36	8	14	18	12	89	180	86	237
	30 Principales Intervenciones Quirúrgicas	484		13	28	8	10	11	7	61	111	55	180
1	11042 Debridamiento de tejido subcutáneo (incluye piel y dermis); primeros 20.0 cm cuadr	103		1	3		3	3	1	9	30	8	45
2	27535 Tratamiento abierto de fractura tibial, proximal (meseta); unicondilar, con o sin	31			1	1		2	1	7	13	6	
3	27590 Amputación, muslo, a través del fémur, cualquier nivel	27									1	6	20
4	27705 Osteotomía; tibia	26			2			1		6	11	6	
5	22855 Remoción de instrumentación anterior	23					1	1	2	5	6	2	6
6	27745 Tratamiento profiláctico (clavos, clavijas, placa, o alambre) con o sin metilmetac	18			1			1	1	6	8	1	
7	27244 Tratamiento abierto de fractura femoral intertrocanterica, pertrocanterica, o subt	16								1			15
8	25350 Osteotomía, radio; tercio distal	16		1	3	2	1			3	1	5	
9	27814 Tratamiento cerrado de fractura bimalleolar del tobillo, p. ej. Maleolo lateral y	15						1		3	6	1	4
10	24515 Tratamiento abierto de fractura de diáfisis del húmero con placa/tornillos, con o	15		3	2	1				1	4	1	3
11	25515 Tratamiento abierto de fractura de diáfisis del radio, incluye fijación interna, c	14		1	2	2	3	1		2		3	
12	27448 Osteotomía, fémur, diáfisis o supracondílea; sin fijación	13					2					2	7
13	27138 Revisión de Artroplastía total de cadera; componente femoral solamente, con o sin	13									3	1	9
14	27822 Tratamiento abierto de fractura trimaleolar del tobillo, incluyendo fijación inter	12							1	5	2	1	3
15	25620 Tratamiento abierto de fractura distal de radio	12		1	2					2	4	3	
16	27437 Artroplastía, rótula; sin prótesis	11									1	1	9
17	24400 Osteotomía, húmero, con o sin fijación interna	11		1	3	1					3	1	2
18	27235 Fijación esquelética percutánea de fractura femoral, extremo proximal, cuello	10										1	9
19	27403 Artrotomía con reparación de menisco, rodilla	9						1		2	4	2	
20	24685 Tratamiento abierto de fractura del cúbito, extremo proximal (apófisis coronoides	9		1	1	1				2	3	1	
21	27253 Tratamiento abierto de dislocación de la cadera, traumática, sin fijación interna	9											9
22	27130 Artroplastía, reemplazo protésico acetabular y femoralproximal (reemplazo total d	9										1	8
23	27248 Tratamiento abierto de fractura del trocánter mayor, incluye fijación interna, cua	9								1			8
24	27161 Osteotomía, cuello femoral (procedimiento separado)	8								1			7
25	24635 Tratamiento abierto de la fractura de monteggia a nivel del codo (fractura del ext	8		3	3						1	1	
26	23615 Tratamiento abierto de fractura del húmero proximal (cuello quirúrgico o anatómico	8		1	5						1		1
27	27507 Tratamiento abierto de fractura de la diáfisis femoral con placa/tornillos, con o	8									1		7
28	23515 Tratamiento abierto de fractura clavicular, con o sin fijación interna	7							1	2	3	1	
29	27165 Osteotomía, intratrocanterica o subtrocanterica incluyendo fijación interna o exte	7								1			6
30	27495 Tratamiento profiláctico (clavos, clavijas, placas o alambre) con o sin metilmetac	7								2	3		2

Fuente: Sistema Integrado del HMA – SIGHMA

PRINCIPALES INTERVENCIONES QUIRÚRGICAS POR SERVICIO SEGÚN GRUPO DE EDAD
Sala de Operaciones. Enero - Diciembre 2019

N°	Tipo de Programación/Sexo	TOTAL	GRUPO DE EDAD										
			< 1 a	01-4 a	05-09 a	10-11 a	12-14 a	15-17 a	18-19 a	20-29 a	30-49 a	50-59 a	60 < +
	UROLOGÍA	445		1	4	2	4	1	4	8	40	50	331
	30 Principales Intervenciones Quirúrgicas	403		1	4	2	2	1	4	7	25	43	314
1	52630 Resección transuretral; próstata residual o de recrecimiento después un año de la	158										16	142
2	55831 Prostatectomía (incluyendo control de sangrado postoperatorio, vasectomía, meatoto	82										7	75
3	53020 Meatomía, corte de meato (procedimiento separado); excepto lactante	18										1	17
4	52500 Resección transuretral de cuello de vejiga (procedimiento separado)	15										2	13
5	51050 Cistolitotomía, cistotomía con retiro de cálculo, sin resección de cuello vesical	14									1	2	11
6	55840 Prostatectomía retropúbica, radical, con o sin conservación de nervio	12										1	11
7	50280 Escisión o desbovedamiento de quiste(s) de riñón	11								1	2	1	7
8	52214 Cistoureoscopia con fulguración (incluyendo criocirugía o láser) del trigono, cu	11									5	2	4
9	50230 Nefrectomía radical, incluyendo ureterectomía parcial, cualquier abordaje abierto,	10									4	2	4
10	50240 Nefrectomía parcial	8								1	1	2	3
11	54152 Circuncisión en persona que no sea recién nacida	7			4	1	2						
12	38770 Linfadenectomía pélvica, incluyendo ganglios ilíacos externos, hipogástricos y obt	6										1	5
13	54530 Orquiectomía radical, por tumor; abordaje inguinal	5								1	1	1	2
14	50130 Pielotomía con extirpación de cálculo (pielolitotomía, pelvilitotomía, incluyendo	4									2	2	2
15	50400 Pieloplastia (pieloplastia en Y de Foley), operación plástica en pelvis renal, con	4									1	2	1
16	50544 Pieloplastia por laparoscopia	4								1	2		1
17	50060 Nefrolitotomía; extirpación de cálculo	3									2	1	
18	55530 Escisión de varicocele o ligadura de venas espermáticas debido a varicocele (proce	3						1	1	1			
19	54512 Escisión de lesión extraparenquimal de testículos	3											3
20	50610 Ureterolitotomía; tercio superior del uréter	3									2		1
21	51020 Cistotomía o cistostomía, con fulguración y/o inserción de material radiactivo	3									1		2
22	51900 Cierre de fístula vesicovaginal, abordaje abdominal	3									1	1	1
23	54650 Orquidopexia, abordaje abdominal, para testículos intraabdominales (p. ej. Fowler-	2		1							1		
24	50605 Ureterotomía para inserción de catéter ureteral autoretenitivo, todos los tipos	2										1	1
25	50600 Ureterotomía con exploración o drenaje (procedimiento separado)	2							1				1
26	27893 Fasciotomía descompresiva, pierna; compartimientos posteriores solamente, con desb	2											2
27	53400 Uretroplastia; primera etapa, por fístula, diverticulum o estenosis (Ejemplo: tipo	2										1	1
28	38101 Esplenectomía parcial (procedimiento separado)	2											2
29	54800 Biopsia de epidídimo, aguja	2				1							1
30	11042 Debridamiento de tejido subcutáneo (incluye piel y dermis); primeros 20.0 cm cuadr	2									1		1

Fuente: Sistema Integrado del HMA – SIGHMA

PRINCIPALES INTERVENCIONES QUIRÚRGICAS POR SERVICIO SEGÚN GRUPO DE EDAD
Sala de Operaciones. Enero - Diciembre 2019

N°	Tipo de Programación/Sexo	TOTAL	GRUPO DE EDAD											
			< 1 a	01-4 a	05-09 a	10-11 a	12-14 a	15-17 a	18-19 a	20-29 a	30-49 a	50-59 a	60 < +	
CIRUGÍA PEDIÁTRICA		332	56	166	80	18	12							
30 Principales Intervenciones Quirúrgicas		278	36	145	71	15	11							
1	54650 Orquidopexia, abordaje abdominal, para testículos intraabdominales (p. ej. Fowler-	42		30	10	2								
2	44970 Apendicectomía por laparoscopia	42	1	21	18	1	1							
3	40819 Escisión de frenillo, labial o bucal (Frenumectomía, Frenulectomía, Frenectomía)	22	1	10	8	1	2							
4	49580 Cura quirúrgica de hernia umbilical, menor de 5 años, reducible	18		9	7	2								
5	49650 Laparoscopia quirúrgica, hernioplastia inguinal inicial	17	4	9	4									
6	49496 Reparación, hernia inguinal inicial, lactante a término menor de 6 meses, o lactan	13	1	3	6	2	1							
7	49000 Laparotomía exploradora, celiotomía exploradora con o sin biopsia(s) (procedimient	13	10	2	1									
8	41115 Escisión de frenillo lingual (frenectomía)	11		8	3									
9	54152 Circuncisión en persona que no sea recién nacida	11		3	5	3								
10	11400 Extirpación de lesión benigna incluyendo márgenes, que no sea verruga blanda, tron	11		6	3	1	1							
11	44725 Cierre de Colostomía por vía laparoscópica	7	1	6										
12	44950 Apendicectomía	7	3	3	1									
13	54450 Manipulación de prepucio incluyendo lisis de adherencias prepuciales y estiramient	6		3	2	1								
14	49322 Laparoscopia quirúrgica, con aspiración de cavidad o quiste (p. ej. quiste ovárico	5	3	1			1							
15	47562 Laparoscopia quirúrgica, colecistectomía	5		1	1		3							
16	49501 Corrección de hernia inguinal inicial, 6 meses a menos de 5 años de edad, con o si	4		4										
17	44005 Enterolisis, (liberación de adherencias intestinales) (procedimiento separado)	4		3		1								
18	49659 Procedimiento laparoscópico no listado, para hernioplastia, herniorrafia, hernioto	4		4										
19	44320 Colostomía o cecostomía con exteriorización a la piel	4	3	1										
20	44310 Ileostomía o yeyunostomía, sin tubo	4	3	1										
21	46745 Anorectoplastia sagital posterior por malformación anorrectal (Operación. De Peña)	3	1	2										
22	44202 Laparoscopia quirúrgica, enterectomía, resección del intestino delgado, resección	3	3											
23	55060 Reparación de hidrocele de túnica vaginal (tipo Bottle)	3	1	2										
24	49255 Omentectomía, epiploectomía, resección de epiplón (procedimiento separado)	3		2	1									
25	54692 Laparoscopia quirúrgica, orquidopexia por testículo intraabdominal	3		3										
26	44962 Apendicectomía con lavado de cavidad peritoneal c/s drenaje	3		1	1		1							
27	49006 Laparotomía + lavado de cavidad c/s drenaje	3	1	1		1								
28	45100 Biopsia de la pared anorrectal, abordaje anal (p. ej. megacolon congénito)	3		3										
29	53260 Escisión o fulguración; pólipos uretral(es), uretra distal	2		2										
30	49320 Laparoscopia diagnóstica, abdomen, peritoneo y epiplón, con o sin colección de mue	2		1			1							

Fuente: Sistema Integrado del HMA – SIGHMA

PRINCIPALES INTERVENCIONES QUIRÚRGICAS POR SERVICIO SEGÚN GRUPO DE EDAD
Sala de Operaciones. Enero - Diciembre 2019

N°	Tipo de Programación/Sexo	TOTAL	GRUPO DE EDAD										
			< 1 a	01-4 a	05-09 a	10-11 a	12-14 a	15-17 a	18-19 a	20-29 a	30-49 a	50-59 a	60 < +
NEUROCIRUGÍA		310	9	2	9	2	7	2	3	36	111	44	85
30 Principales Intervenciones Quirúrgicas		258	6	2	5	1	5	2	3	26	96	38	74
1	61314 Craniectomía o craneotomía para evacuación de hematoma intratentorial; extradural	39		1	1				1	4	8	4	20
2	62223 Creación de derivación ventrículo-peritoneal, -pleural, otras terminaciones	32	6		1	1	2			2	7	4	9
3	22841 Fijación interna de la columna mediante tendido de alambre de las apófisis espinos	19								3	9	4	3
4	62140 Craneoplastia por defecto del cráneo hasta 5.0 cm	15			1		1		1		5	4	3
5	61322 Craniectomía o craneotomía, descompresiva, con o sin duraplastia, para tratamiento	13		1							6	1	5
6	61518 Craniectomía para Escisión de tumor cerebral intratentorial o de fosa posterior; e	13								3	4	2	4
7	63048 Laminectomía, facetectomía y foraminotomía (uni o bilateral con descompresión medu	11								1	2	2	6
8	70391 Arteriografía cerebral bilateral (***) . Panangiografía	10					1		1	1	3	3	1
9	63045 Laminectomía, facetectomía y foraminotomía (uni o bilateral con descompresión medu	8								1	4	2	1
10	22590 Artrodesis, técnica posterior, craneocervical (occipucio-C2)	7								1	5	1	
11	63031 Laminectomía con discectomía	7									4	2	1
12	63032 Hernia del nucleo pulposo (HNP)	7									6	1	
13	63075 Disquectomía, anterior, con descompresión de médula espinal y/o raíces neurales, i	6								1	5		
14	63050 Laminoplastia, cervical, con descompresión medular, 2 o más segmentos vertebrales	6								1	2	1	2
15	61546 Craneotomía para hipofisectomía o Escisión de tumor hipofisario, abordaje intracra	6								3	1	1	1
16	61703 Cirugía de aneurisma intracraneal, abordaje cervical mediante aplicación de un cli	5								1	1	1	2
17	61312 Craniectomía o craneotomía para evacuación de hematoma supratentorial, extradural	5			1				1		2		1
18	61154 Agujero(s) de trépano con evacuación y/o drenaje de hematoma, extradural o subdura	5			1								4
19	61323 Craniectomía o craneotomía, descompresiva, con o sin duraplastia, para tratamiento	5					1				4		
20	20251 Biopsia de cuerpo vertebral, abierta; lumbar o cervical	4							1		3		
21	22100 Escisión parcial de elemento vertebral posterior (p. ej. apófisis espinosa, lámina	4									1	1	2
22	63030 Laminotomía (hemilaminectomía) con descompresión de raíces neurales, incluyendo fa	4									4		
23	61320 Craniectomía o craneotomía, drenaje de absceso intracraneal; supratentorial	4								1			3
24	D6010 Colocación quirúrgica del cuerpo del implante; implante endosteal	4									3	1	
25	61700 Cirugía de aneurisma intracraneal simple, abordaje intracraneal; dependiente de ci	4								1	1	1	1
26	22554 Artrodesis, anterior, técnica de intercuerpos, incluyendo disquectomía mínima para	3								1		2	
27	22630 Artrodesis, posterior, técnica de intercuerpos, incluyendo laminectomía y/o disque	3									2		1
28	61450 Craniectomía subtemporal para sección, compresión o descompresión de la raíz senso	3									2		1
29	63185 Laminectomía con rizotomía, uno o dos segmentos	3								1	2		
30	61709 Clipaje de aneurisma cerebral unico	3											3

Fuente: Sistema Integrado del HMA – SIGHMA

PRINCIPALES INTERVENCIONES QUIRÚRGICAS POR SERVICIO SEGÚN GRUPO DE EDAD
Sala de Operaciones. Enero - Diciembre 2019

N°	Tipo de Programación/Sexo	TOTAL	GRUPO DE EDAD										
			< 1 a	01-4 a	05-09 a	10-11 a	12-14 a	15-17 a	18-19 a	20-29 a	30-49 a	50-59 a	60 < +
	ONCOLOGÍA	496							3	16	166	119	192
	30 Principales Intervenciones Quirúrgicas	336							1	10	121	83	121
1	49000 Laparotomía exploradora, celiotomía exploradora con o sin biopsia(s) (procedimient	98							1	4	28	25	40
2	57520 Conización del cérvix, con o sin fulguración, con o sin dilatación y legrado, con	17								1	11	4	1
3	58210 Histerectomía abdominal radical, con linfadenectomía pélvica total bilateral y mue	15									9	2	4
4	58720 Salpingo-ooforectomía, completa o parcial, unilateral o bilateral (procedimiento s	15									8	4	3
5	58200 Histerectomía abdominal total, incluyendo vaginectomía parcial, y muestreo de gang	13								1	6	4	2
6	49006 Laparotomía + lavado de cavidad c/s drenaje	13									2	3	8
7	19305 Mastectomía, radical, incluyendo músculos pectorales y ganglios linfáticos axilare	12									5	1	6
8	44140 Colectomía parcial con anastomosis	12									5	1	6
9	44310 Ileostomía o yeyunostomía, sin tubo	11									6	1	4
10	44320 Colostomía o cecostomía con exteriorización a la piel	11									4	4	3
11	47600 Colectistectomía	11									2	4	5
12	19301 Mastectomía parcial (p. ej. lumpectomía, cuadrantectomía, segmentectomía)	9									5	2	2
13	49325 Laparoscopia quirúrgica, con revisión de cánula o catéter intraperitoneal previam	8								1	3		4
14	49002 Reapertura de laparotomía reciente	8									2	5	1
15	58555 Histeroscopia diagnóstica (procedimiento separado)	7									3	2	2
16	44205 Laparoscopia quirúrgica, colectomía parcial con extirpación del íleon terminal e i	7									2	3	2
17	43631 Gastrectomía parcial distal, con gastroduodenostomía	7									1	1	5
18	19307 Mastectomía radical modificada, incluyendo ganglios linfáticos axilares, con o sin	6									4	1	1
19	44160 Colectomía parcial con remoción de íleon terminal e ileocolostomía	6											6
20	59351 Anexectomía	6								1	2	2	1
21	58180 Histerectomía abdominal supracervical o subtotal, con o sin extirpación de trompa(5									4		1
22	58700 Salpingectomía, completa o parcial, unilateral o bilateral (procedimiento separado	5									3	1	1
23	58260 Histerectomía vaginal de útero de 250 gramos o menor	5									1	4	
24	44130 Enteroenterostomía, anastomosis de intestino, con o sin enterostomía cutánea (proc	5									2	2	1
25	58662 Laparoscopia quirúrgica; fulguración o Escisión de lesiones de ovarios, vísceras p	4									3	1	
26	19304 Mastectomía subcutánea	4										1	3
27	49322 Laparoscopia quirúrgica, con aspiración de cavidad o quiste (p. ej. quiste ovárico	4										3	1
28	43860 Reparación de anastomosis gastroyeyunal (gastroyeyunostomía) con reconstrucción, c	4								1		1	2
29	43620 Gastrectomía total, con esofagoenterostomía	4											4
30	58150 Histerectomía total o subtotal (cuerpo y cuello), con o sin extirpación de trompa(4								1		1	2

Fuente: Sistema Integrado del HMA – SIGHMA

PRINCIPALES INTERVENCIONES QUIRÚRGICAS POR SERVICIO SEGÚN GRUPO DE EDAD
Sala de Operaciones. Enero - Diciembre 2019

N°	Tipo de Programación/Sexo	TOTAL	GRUPO DE EDAD										
			< 1 a	01-4 a	05-09 a	10-11 a	12-14 a	15-17 a	18-19 a	20-29 a	30-49 a	50-59 a	60 < +
CIRUGÍA DE TÓRAX Y CARDIOVASCULAR		378	1			2	3	9	7	29	93	107	127
30 Principales Intervenciones Quirúrgicas		316				1	3	7	3	14	83	97	108
1	37720 Ligadura y división y denudación completa de de vena safena larga o corta	74						1		2	24	20	27
2	37735 Ligadura, división y extirpación completa de venas safenas cortas o largas con esc	48									13	21	14
3	37761 Ligadura de vena(s) perforantes, subfascial, abierta, incluyendo guía por ultrason	33									7	13	13
4	37791 Ablación endotérmica con láser de la safena mayor y/o menor y/o tributarias más ex	28									9	9	10
5	36825 Creación de fístula arteriovenosa mediante injerto autólogo que no sea una anastom	19								1	3	7	8
6	37785 Ligadura, división y/o Escisión de paquete de venas varicosas en un miembro inferi	19								1	4	4	10
7	37760 Ligadura radical abierta (tipo Linton) de vasos perforantes, incluyendo injerto cu	11						1			2	3	5
8	37780 Ligadura y división de venas safenas cortas en el nivel de la unión safenopoplíte	9									2		7
9	35700 Reoperación a nivel de arterias femoral- poplítea o femoral (poplítea)-tibial ante	7						2		1	2		2
10	21740 Corrección reconstructiva de pecho excavado ("en embudo") o de pecho hundido ("en	7				1	3	1	1	1			
11	75820 Flebografía unilateral de extremidad, supervisión e interpretación radiológica	5									2	2	1
12	32035 Toracostomía, ventana torácica (con resección de costilla) para drenaje de empiema	5									1	3	1
13	33430 Reemplazo, válvula mitral, con derivación cardiopulmonar	5									1	1	3
14	32663 Lobectomía (lóbulo único) por toracoscopía	4								1	1	1	1
15	33463 Valvuloplastia, válvula tricúspide; sin inserción de anillo	4									2	1	1
16	37224 Revascularización, endovascular, abierta o percutánea, arteria(s) femoral, poplíte	4								2	1	1	
17	32815 Cierre abierto de fístula bronquial mayor	3									3		
18	37765 Flebectomía ambulatoria de venas varicosas en un extremidad que incluyen de 10 a 2	3										2	1
19	32100 Toracotomía, con exploración	3								1		1	1
20	33010 Pericardiocentesis inicial	3								1		1	1
21	32504 Resección de tumor apical pulmonar (ej. tumor de Pancoast), incluye resección de p	3							1	1	1		
22	33030 Pericardiectomía parcial o completa, sin circulación extracorpórea	3								1		2	
23	32480 Lobectomía pulmonar	2								1	1		
24	36820 Anastomosis arteriovenosa abierta mediante transposición de vena de antebrazo	2										2	
25	32405 Biopsia, pulmón o mediastino, aguja percutánea	2									1	1	
26	11740 Drenaje de hematoma subungueal	2						1			1		
27	32422 Drenaje torácico con tubo de drenaje, incluye sistema de sello bajo agua (p. ej. n	2									1	1	
28	32659 Creación de ventana pericárdica o resección parcial de saco pericárdico para drena	2									1		1
29	37225 Revascularización, endovascular, abierta o percutánea, arteria(s) femoral, poplíte	2										1	1
30	32141 Toracotomía, con Escisión o plicatura de bulas (bulectomia), incluye cualquier pro	2						1	1				

Fuente: Sistema Integrado del HMA - SIGHMA

PRINCIPALES INTERVENCIONES QUIRÚRGICAS POR SERVICIO SEGÚN GRUPO DE EDAD
Sala de Operaciones. Enero - Diciembre 2019

N°	Tipo de Programación/Sexo	TOTAL	GRUPO DE EDAD										
			< 1 a	01-4 a	05-09 a	10-11 a	12-14 a	15-17 a	18-19 a	20-29 a	30-49 a	50-59 a	60 < +
CIRUGÍA DE CABEZA Y CUELLO		224	3	9	12	2	2	2	7	55	66	31	35
30 Principales Intervenciones Quirúrgicas		165	3	8	10		2	1	4	38	46	26	27
1	60240 Tiroidectomía, total o completa	23							1	2	6	8	6
2	42410 Escisión de tumor de parótida o de glándula parótida; lóbulo lateral, sin disección	16							1	2	4	4	5
3	21462 Tratamiento abierto de fractura mandibular con fijación interdientaria	9								6	2	1	
4	11400 Extirpación de lesión benigna incluyendo márgenes, que no sea verruga blanda, tron	9		1	2		1			2	2	1	
5	21454 Tratamiento abierto de fractura mandibular con fijación externa	9			1				1	4	3		
6	60210 Lobectomía tiroidea parcial, unilateral; con o sin istmosectomía	8									5	2	1
7	41115 Escisión de frenillo lingual (frenectomía)	7	3	2	2								
8	21198 Osteotomía segmentaria de mandíbula	6								4	2		
9	21040 Escisión de quiste benigno o de tumor de mandíbula mediante enucleación y/o cureta	5								1	2		2
10	60280 Escisión de quiste o fístula del conducto tirogloso	5			1					2	1	1	
11	11042 Debridamiento de tejido subcutáneo (incluye piel y dermis); primeros 20.0 cm cuadr	5									2	2	1
12	30117 Escisión o destrucción de lesión intranasal a través de abordaje interno	5			1					1	1	1	1
13	31600 Traqueostomía, planificada (procedimiento separado)	4			1						1	1	1
14	69155 Escisión radical de lesión de conducto auditivo externo; con disección del cuello	4		3									1
15	21406 Tratamiento abierto de fractura de órbita, excepto estallamiento, sin implante	4								2	1	1	
16	21050 Condilectomía, articulación témporomandibular (procedimiento separado)	4						1	1	2			
17	21248 Reconstrucción de maxilar superior o inferior con implante endóstico parcial (p. e	4								3			1
18	21206 Osteotomía segmentaria de maxilar (p. ej. Wassmund o Schuchard)	4								3	1		
19	31603 Traqueostomía, procedimiento de emergencia; transtraqueal	4									1	1	2
20	60220 Lobectomía tiroidea total, unilateral con o sin istmosectomía	3									2	1	
21	11655 Plastia de cicatrices complicadas	3			1					1			1
22	15831 Escisión, exceso de piel y tejido subcutáneo	3									1		2
23	42440 Escisión de glándula submandibular (submaxilar)	3								1	2		
24	65101 Enucleación del ojo; sin implante	3									1		2
25	21208 Osteoplastia de huesos faciales para aumentarlos (injerto autólogo, alométrico o p	3								1	1	1	
26	31502 Cambio de tubo de traqueostomía anterior al establecimiento de tracto fistuloso	3		1							1		1
27	21461 Tratamiento abierto de fractura mandibular sin fijación interdientaria	3					1			1	1		
28	67850 Destrucción de lesión de borde del párpado (hasta de 1.0 cm)	2		1	1								
29	37204 Embolización u oclusión percutánea dirigida por cáteter (p. ej. destrucción de tum	2									1	1	
30	21048 Resección tumor benigno o quiste de maxilar que requiere osteotomía intraoral (p.	2									2		

Fuente: Sistema Integrado del HMA - SIGHMA

PRINCIPALES INTERVENCIONES QUIRÚRGICAS POR SERVICIO SEGÚN GRUPO DE EDAD
Sala de Operaciones. Enero - Diciembre 2019

N°	Tipo de Programación/Sexo	TOTAL	GRUPO DE EDAD										
			< 1 a	01-4 a	05-09 a	10-11 a	12-14 a	15-17 a	18-19 a	20-29 a	30-49 a	50-59 a	60 < +
CIRUGÍA PLÁSTICA RECONSTRUCTIVA		242	2	16	11	8	1	3	10	20	76	33	62
15 Principales Intervenciones Quirúrgicas		189		8	7	5		2	7	14	63	28	55
1	11042 Debridamiento de tejido subcutáneo (incluye piel y dermis); primeros 20.0 cm cuadr	61			1	1			1	4	27	10	17
2	15050 Injerto único o múltiple para úlceras pequeñas, puntas de dedos u otra área mínima	40				1			1	3	12	10	13
3	11655 Plastia de cicatrices complicadas	20		2	2	3		1	1	3	6		2
4	20969 Colgajo osteocutáneo libre con anastomosis microvascular; que no sean cresta ilíac	13								2	7	2	2
5	15820 Blefaroplastia, párpado inferior	11										2	9
6	11400 Extirpación de lesión benigna incluyendo márgenes, que no sea verruga blanda, tron	10		3	2					1	2		2
7	15738 Aplicación de colgajo muscular, miocutáneo o fasciocutáneo en extremidad inferior	6									3	1	2
8	30400 Rinoplastia primaria con modificación de los cartílagos alares y laterales y/o ele	5						1	2		1	1	
9	15732 Aplicación de colgajo muscular, miocutáneo o fasciocutáneo; cabeza y cuello (p. ej	4									3		1
10	15822 Blefaroplastia, párpado superior	4			1								3
11	11100 Biopsia de piel, tejido subcutáneo y/o mucosa (incluye cierre simple), a menos que	3		1									2
12	26596 Escisión de anillo constrictivo en dedo, con varias Z-plastias	3		1	1				1				
13	67900 Corrección de ptosis de cejas (abordajes supraciliar, mediofrontal o coronal)	3											2
14	11650 Plastia de cicatrices simples	3		1					1			1	
15	69310 Reconstrucción de conducto auditivo externo (meatoplastia) (p. ej. estenosis debid	3								1	2		

Fuente: Sistema Integrado del HMA - SIGHMA

N°	Tipo de Programación/Sexo	TOTAL	GRUPO DE EDAD										
			< 1 a	01-4 a	05-09 a	10-11 a	12-14 a	15-17 a	18-19 a	20-29 a	30-49 a	50-59 a	60 < +
OTORRINOLARINGOLOGÍA		109		11	5	1	10	4	4	12	26	24	12
15 Principales Intervenciones Quirúrgicas		90		8	5	1	8	3	3	10	24	18	10
1	30520 Septoplastia o resección submucosa del septum nasal, con o sin raspado de cartílag	21					5			4	4	5	3
2	69631 Timpanoplastia sin mastoidectomía (incluyendo conductoplastia, aticotomía y/o ciru	12					1		1	1	7	1	1
3	42825 Amigdalectomía, primaria o secundaria; menor de 12 años	8		1	2	1		1	1	1	1		
4	69502 Mastoidectomía completa	7						1			2	3	1
5	69433 Timpanostomía (que requiera inserción de tubo de ventilación), anestesia local o t	6		3			1				2		
6	31300 Laringotomía (tirotomía, laringofisura); con extirpación de tumor o laringocele y	6									2	2	2
7	42820 Amigdalectomía y adenoidectomía; menor de 12 años	4		2	1		1						
8	30117 Escisión o destrucción de lesión intranasal a través de abordaje interno	4		1							2		1
9	30110 Escisión de pólipo nasal simple	4						1			1	2	
10	69635 Timpanoplastia con antrotomía o mástoidotomía (incluyendo conductoplastia, aticoto	4								1	2	1	
11	69641 Timpanoplastia con mastoidectomía (incluyendo conductoplastia, cirugía del oído me	3									1	2	
12	30115 Escisión de pólipo(s) nasal extenso	3							1	1			1
13	31237 Endoscopia nasal/sinusoidal terapéutica, con biopsia, y debridamiento o polipectom	3								1		2	
14	42830 Adenoidectomía primaria; menor de 12 años	3		1	2								
15	30801 Ablación de tejido blando de cornete nasal inferior, unilateral o bilateral, con c	2								1			1

Fuente: Sistema Integrado del HMA - SIGHMA

PRINCIPALES INTERVENCIONES QUIRÚRGICAS POR SERVICIO SEGÚN GRUPO DE EDAD
Sala de Operaciones. Enero - Diciembre 2019

N°	Tipo de Programación/Sexo	TOTAL	GRUPO DE EDAD										
			< 1 a	01-4 a	05-09 a	10-11 a	12-14 a	15-17 a	18-19 a	20-29 a	30-49 a	50-59 a	60 < +
OFTALMOLOGÍA		392		5	3					7	44	42	291
1	66833 Extracción extracapsular con implante de lente intraocular	165									9	21	135
2	67000 Facoemulsificación + Lente Intra Ocular (LIO)	50									4	5	41
3	67028 Inyección intravítrea de agente farmacológico (procedimiento separado)	40								6	13	2	19
4	66850 Extracción de cristalino mediante técnica de facofragmentación (mecánica o ultrásó)	32									1	2	29
5	66170 Fistulización de esclerótica por glaucoma; trabeculectomía ab externo en ausencia	16								1	1	3	11
6	65850 Trabeculectomía ab externo	15										2	13
7	66985 Inserción de lente intraocular (implante secundario), no asociada con extirpación	12										3	9
8	66834 Extracción intracapsular sin implante de Lente Intra Ocular (LIO)	10									2		8
9	66984 Extracción extracapsular de catarata con implante de lente intraocular (en una sol	8											8
10	68320 Conjuntivoplastia; con injerto conjuntival o rearrreglo amplio	6									4	2	
11	65420 Escisión o transposición de pterigion; sin injerto	5									4	1	
12	66832 Extracción extracapsular (ECC) sin implante de Lente Intra Ocular (LIO)	4											4
13	67805 Blefarotomía y Escisión de chalazión; múltiples, en diferentes párpados	4		2	2								
14	66710 Destrucción del cuerpo ciliar mediante ciclofotocoagulación transesclerótica	4											4
15	68326 Conjuntivoplastia; reconstrucción fondo de saco (Cul de Sac conjuntival); con inje	4									3	1	
16	67801 Escisión de chalazión múltiples, en el mismo párpado	2		1	1								
17	67800 Escisión de chalazión único	2		2									
18	66682 Sutura del iris, cuerpo ciliar (procedimiento separado) con recuperación de la sut	2											2
19	68520 Escisión de saco lagrimal (dacriocistectomía)	1											1
20	66635 Iridectomía, con sección córneoesclear o corneal; óptica (procedimiento separado)	1											1
21	68325 Conjuntivoplastia; con injerto de membrana mucosa bucal (incluye obtención del inj	1									1		
22	67850 Destrucción de lesión de borde del párpado (hasta de 1.0 cm)	1											1
23	67010 Remoción de humor vítreo, abordaje anterior (técnica abierta o incisión del limbo)	1											1
24	65285 Reparación de laceración; córnea y/o esclerótica, perforante, con reposición o res	1											1
25	65771 Queratotomía radial	1										1	
26	67037 Vitrectomía + retiro de LIO	1											1
27	65800 Paracentesis de cámara anterior del ojo (procedimiento separado); con remoción de	1											1
28	66630 Iridectomía, con sección córneoesclear o corneal; de un sector, por glaucoma (pro	1											1
29	65426 Escisión o transposición de pterigion; con injerto	1									1		

Fuente: Sistema Integrado del HMA - SIGHMA

PRINCIPALES INTERVENCIONES QUIRÚRGICAS POR SERVICIO SEGÚN GRUPO DE EDAD
Cirugía Menor y Procedimiento en Consulta Externa. Enero - Diciembre 2019

N°	Tipo de Programación/Sexo	TOTAL	GRUPO DE EDAD										
			< 1 a	01-4 a	05-09 a	10-11 a	12-14 a	15-17 a	18-19 a	20-29 a	30-49 a	50-59 a	60 < +
CIRUGÍA CABEZA Y CUELLO		554	2	3	12	2	12	17	16	95	160	102	133
30 Principales Intervenciones Quirúrgicas		458		3	10	2	9	15	13	77	133	87	107
1	11400 Extirpación de lesión benigna incluyendo márgenes, que no sea verruga blanda, tron	134			2		3	5	6	25	40	24	29
2	11100 Biopsia de piel, tejido subcutáneo y/o mucosa (incluye cierre simple), a menos que	85			4		1	4		12	17	19	28
3	60100 Biopsia de tiroides, aguja percutánea	33				1		1		5	13	7	6
4	15831 Escisión, exceso de piel y tejido subcutáneo	21			1					1	10	5	4
5	10060 Incisión y drenaje de abscesos simples o únicos (p. ej. Carunco, hidradenitis sup	21	2	3	1	1	1			1	7	2	3
6	11655 Plastia de cicatrices complicadas	18						1	1	5	5	3	3
7	38500 Biopsia o Escisión abierta de ganglio(s) linfático(s) superficial(es)	16						1	2	3	3	4	3
8	31515 Laringoscopia directa, con o sin traqueoscopia; para aspiración	10								1	2	1	6
9	42400 Biopsia de glándula salivales, aguja	10							1	2	1	3	3
10	31502 Cambio de tubo de traqueostomía anterior al establecimiento de tracto fistuloso	10			1						4	2	3
11	40810 Escisión de lesión de mucosa y submucosa de vestíbulo de la boca; sin reparación	9			1		2		1	2	1	2	
12	99194 Infiltración intraarticulares menores	8						1		2	2	3	
13	41110 Escisión de lesión de lengua sin cierre	8						1		1	2	2	2
14	21555 Escisión de tumor, tejido blando de cuello o tórax, subcutáneo; menor de .03 cm	8									4	1	3
15	31505 Laringoscopia indirecta, diagnóstica (procedimiento separado)	8								1	3	3	1
16	D7870 Artrocentesis	6								1	1	1	3
17	21453 Tratamiento cerrado de fractura de mandibular con fijación interdientaria	6								2	2	1	1
18	21451 Tratamiento cerrado de fractura de mandíbula con manipulación	5								2	2	1	
19	11042 Debridamiento de tejido subcutáneo (incluye piel y dermis); primeros 20.0 cm cuadr	5					1			3			1
20	41100 Biopsia de lengua, dos tercios anteriores	4								1	2		1
21	20605 Artrocentesis con aspiración y/o inyección de articulación intermedia, bolsa sinov	4								2	1	1	
22	21015 Resección radical de tumor (p. ej. Sarcoma) de tejido blando de cara o cuero cabel	4									1		3
23	11650 Plastia de cicatrices simples	4						1	1		1		1
24	60210 Lobectomía tiroidea parcial, unilateral; con o sin istmosectomía	3									2	1	
25	21010 Artrotomía de articulación témporomandibular	3								1	2		
26	42100 Biopsia de paladar, úvula	3								2	1		
27	20220 Biopsia de hueso, trocar, o aguja; superficial (p. ej. hueso ilíaco, esternón, apó	3								1	1		1
28	60001 Aspiración de quiste tiroideo	3					1					1	1
29	22855 Remoción de instrumentación anterior	3									2		1
30	21179 Reconstrucción completa o mayoritaria de frente y/o borde supraorbitario, con inje	3							1	1	1		

Fuente: Sistema Integrado del HMA – SIGHMA

PRINCIPALES INTERVENCIONES QUIRÚRGICAS POR SERVICIO SEGÚN GRUPO DE EDAD
Cirugía Menor y Procedimiento en Consulta Externa. Enero - Diciembre 2019

N°	Tipo de Programación/Sexo	TOTAL	GRUPO DE EDAD										
			< 1 a	01-4 a	05-09 a	10-11 a	12-14 a	15-17 a	18-19 a	20-29 a	30-49 a	50-59 a	60 < +
CIRUGÍA PLÁSTICA RECONSTRUCTIVA		551	6		4	4	8	14	7	72	129	90	217
20 Principales Intervenciones Quirúrgicas		516			3	4	7	12	7	66	117	85	212
1	11042 Debridamiento de tejido subcutáneo (incluye piel y dermis); primeros 20.0 cm cuadr	116				1		1		15	27	26	46
2	11400 Extirpación de lesión benigna incluyendo márgenes, que no sea verruga blanda, tron	115	2			1	1	2	1	10	27	19	52
3	11655 Plastia de cicatrices complicadas	96			1	1	4	5	2	21	24	11	27
4	15050 Injerto único o múltiple para úlceras pequeñas, puntas de dedos u otra área mínima	64								5	18	14	27
5	15831 Escisión, exceso de piel y tejido subcutáneo	24							1	3	4	1	15
6	11650 Plastia de cicatrices simples	19	1						1	5	2	4	6
7	14000 Transferencia o reposicionamiento de tejido adyacente, tronco; defecto de 10.0 cm	18								2	4	1	11
8	11100 Biopsia de piel, tejido subcutáneo y/o mucosa (incluye cierre simple), a menos que	17			2						3	2	10
9	20969 Colgajo osteocutáneo libre con anastomosis microvascular; que no sean cresta ilíac	13				1					4	2	6
10	11750 Escisión permanente de uña y matriz ungueal, parcial o completo (p. ej. Uña encarn	7					2	2	1	1	1		
11	16010 Debridamiento o cura quirúrgica de quemaduras bajo anestesia	4						1				2	1
12	15000 Preparación quirúrgica o creación de sitio receptor	4							1	1	2		
13	15820 Blefaroplastia, párpado inferior	3											3
14	26596 Escisión de anillo constrictivo en dedo, con varias Z-plastias	3								1	1		1
15	17260 Destrucción de lesión maligna, cualquier método (Ejemplo: láser, electrocirugía, c	3										1	2
16	67971 Reconstrucción de párpado, espesor total mediante transferencia de colgajo tarsoco	2								1			1
17	15822 Blefaroplastia, párpado superior	2										1	1
18	15738 Aplicación de colgajo muscular, miocutáneo o fasciocutáneo en extremidad inferior	2											2
19	11000 Debridamiento de piel infectada o eczemas extensos, hasta el 10% de superficie cor	2										1	1
20	99198 Colocacion de malla tipo nazca	2						1		1			

Fuente: Sistema Integrado del HMA - SIGHMA

N°	Tipo de Programación/Sexo	TOTAL	GRUPO DE EDAD										
			< 1 a	01-4 a	05-09 a	10-11 a	12-14 a	15-17 a	18-19 a	20-29 a	30-49 a	50-59 a	60 < +
OTORRINOLARINGOLOGÍA		206						19	13	41	74	34	25
10 Principales Intervenciones Quirúrgicas		193						18	13	36	70	32	24
1	30520 Septoplastia o resección submucosa del septum nasal, con o sin raspado de cartílag	125						14	11	23	45	21	11
2	30130 Escisión de cornete nasal inferior parcial o completa, cualquier método	22						1		2	10	4	5
3	30400 Rinoplastia primaria con modificación de los cartílagos alares y laterales y/o ele	11						2		3	5	1	
4	30801 Ablación de tejido blando de cornete nasal inferior, unilateral o bilateral, con c	9								1	5	2	1
5	69433 Timpanostomía (que requiera inserción de tubo de ventilación), anestesia local o t	8								1	2	2	3
6	30430 Rinoplastia Secundaria con revisión menor (trabajo sobre la punta de la nariz)	6						1	1	3	1		
7	30460 Rinoplastia por deformación nasal secundaria a labio y/o paladar hendidos congénit	4								3			1
8	30100 Biopsia intranasal	4									1	1	2
9	69635 Timpanoplastia con antrotomía o mástoidotomía (incluyendo conductoplastia, aticoto	2									1		1
10	69100 Biopsia de pabellón auricular	2							1			1	

Fuente: Sistema Integrado del HMA - SIGHMA

PRINCIPALES INTERVENCIONES QUIRÚRGICAS POR SERVICIO SEGÚN GRUPO DE EDAD
Centro Quirúrgico de Centro Obstétrico. Enero - Diciembre 2019

N°	Tipo de Programación/Sexo	TOTAL	GRUPO DE EDAD										
			< 1 a	01-4 a	05-09 a	10-11 a	12-14 a	15-17 a	18-19 a	20-29 a	30-49 a	50-59 a	60 < +
CIRUGÍA DE TÓRAX CARD. VASCULAR		102						1	1	2	18	30	50
1	36825 Creación de fístula arteriovenosa mediante injerto autólogo que no sea una anastom	82						1	1	2	13	22	43
2	37765 Flebectomía ambulatoria de venas varicosas en un extremidad que incluyen de 10 a 2	4									2	2	
3	35700 Reoperación a nivel de arterias femoral- poplítea o femoral (poplítea)-tibial ante	3										2	1
4	33420 Valvulotomía, válvula mitral; a corazón cerrado	2										1	1
5	37780 Ligadura y división de venas safenas cortas en el nivel de la unión safenopoplítea	1											1
6	37761 Ligadura de vena(s) perforantes, subfascial, abierta, incluyendo guía por ultrason	1										1	
7	37791 Ablación endotérmica con láser de la safena mayor y/o menor y/o tributarias más ex	1									1		
8	36620 Cateterismo o canulación arterial percutánea para toma de muestra, monitorización	1											1
9	35206 Sutura directa de vaso sanguíneo periférico en extremidad superior	1											1
10	93965 Estudios fisiológicos no invasivos de las venas de las extremidades, estudio bilat	1										1	
11	37785 Ligadura, división y/o Escisión de paquete de venas varicosas en un miembro inferi	1									1		
12	34502 Reconstrucción de vena cava, cualquier método	1											1
13	35761 Exploración de otros vasos sanguíneos (no seguida de corrección quirúrgica) con o	1									1		
14	37735 Ligadura, división y extirpación completa de venas safenas cortas o largas con esc	1											1
15	36834 Corrección plástica de aneurisma arteriovenoso	1										1	

Fuente: Sistema Integrado del HMA - SIGHMA

N°	Tipo de Programación/Sexo	TOTAL	GRUPO DE EDAD										
			< 1 a	01-4 a	05-09 a	10-11 a	12-14 a	15-17 a	18-19 a	20-29 a	30-49 a	50-59 a	60 < +
GÍNECO-OBSTETRICIA		132								12	100	13	7
15 Principales Intervenciones Quirúrgicas		128								12	98	11	7
1	58605 Ligadura o sección de trompa(s) de Falopio, abordaje abdominal o vaginal, postpart	33								6	27		
2	55250 Vasectomía, unilateral o bilateral (procedimiento separado), incluyendo examen(es)	27								1	25	1	
3	57520 Conización del cérvix, con o sin fulguración, con o sin dilatación y legrado, con	21								2	14	4	1
4	58611 Ligadura o sección de trompa(s) de Falopio, cuando se realiza al mismo tiempo que	15								2	13		
5	58555 Histeroscopia diagnóstica (procedimiento separado)	9									4	2	3
6	22855 Remoción de instrumentación anterior	5									1	3	1
7	58600 Ligadura o sección de trompa(s) de Falopio, abordaje abdominal o vaginal, unilater	3								1	2		
8	58322 Inseminación artificial intrauterina	3									3		
9	58321 Inseminación artificial intracervical	3									3		
10	52310 Cistouretroscopia, con retiro de cuerpo extraño, cálculo, o stent ureteral desde u	2											2
11	56740 Escisión de quiste o glándula de Bartholin	2									2		
12	58110 Biopsia endometrial realizada conjuntamente con colposcopia (registrar por separad	2									1	1	
13	57510 Cauterización eléctrica o térmica del cérvix	1									1		
14	58805 Drenaje de quiste(s) de ovario, unilateral o bilateral (procedimiento separado); a	1									1		
15	56354 Miomectomía histeroscópica	1									1		

*829 Intervenciones Quirúrgicas de Legrado Uterino basado en la información del Libro Manual de Procedimientos de Centro Quirúrgico de Centro Obstétrico.

Fuente: Sistema Integrado del HMA - SIGHMA

PRINCIPALES INTERVENCIONES QUIRÚRGICAS POR SERVICIO SEGÚN GRUPO DE EDAD
Centro Quirúrgico de Centro Obstétrico. Enero - Diciembre 2019

N°	Tipo de Programación/Sexo	TOTAL	GRUPO DE EDAD										
			< 1 a	01-4 a	05-09 a	10-11 a	12-14 a	15-17 a	18-19 a	20-29 a	30-49 a	50-59 a	60 < +
ONCOLOGÍA GINECOLÓGICA		50								7	24	14	5
1	57520 Conización del cérvix, con o sin fulguración, con o sin dilatación y legrado, con	45								7	21	13	4
2	57456 Colposcopia de Cérvix incluyendo la parte superior o adyacente de la vagina con cu	1											1
3	57513 Cauterización de cérvix; ablación con láser	1									1		
4	19303 Mastectomía, simple, completa	1										1	
5	10060 Incisión y drenaje de abscesos simples o únicos (p. ej. Carbunco, hidradenitis sup	1									1		
6	56606 Biopsia de vulva o perineo (procedimiento separado); cada una de las lesiones adic	1									1		

Fuente: Sistema Integrado del HMA - SIGHMA

MORTALIDAD HOSPITALARIA



MORTALIDAD MENSUAL SEGÚN SERVICIO Y TIEMPO DE PERMANENCIA
Enero - Diciembre 2019

MORTALIDAD	TOTAL	GRUPO DE EDAD											
		Ene	Feb	Mar	Abr	May	Jun	Jul	Ago	Set	Oct	Nov	Dic
TOTAL GENERAL	1116	103	85	85	90	94	97	77	134	75	96	84	96
Hospitalización Regular	206	28	13	16	18	11	22	20	25	13	16	11	13
Cuidados Críticos	183	15	13	16	22	13	17	13	18	14	9	16	17
Emergencia	727	60	59	53	50	70	58	44	91	48	71	57	66
TOTAL	389	43	26	32	40	24	39	33	43	27	25	27	30
<24Hrs	18	0	2	1	4	0	3	1	3	2	0	2	0
24-48Hrs	12	0	0	1	3	1	2	2	1	1	0	1	0
48Hrs+	359	43	24	30	33	23	34	30	39	24	25	24	30
HOSPITALIZACION REGULAR													
TOTAL	206	28	13	16	18	11	22	20	25	13	16	11	13
<24Hrs	1	0	0	0	1	0	0	0	0	0	0	0	0
24-48Hrs	3	0	0	0	0	1	0	1	1	0	0	0	0
48Hrs+	202	28	13	16	17	10	22	19	24	13	16	11	13
MEDICINA	141	22	10	10	9	7	14	14	19	11	10	8	7
24-48Hrs	2					1			1				
48Hrs+	139	22	10	10	9	6	14	14	18	11	10	8	7
ONCOLOGIA	30	2	2	2	5	2	2	4	4	1	3	1	2
48Hrs+	30	2	2	2	5	2	2	4	4	1	3	1	2
CIRUGIA	16	4		2	1		4		1	1	2	1	
48Hrs+	16	4		2	1		4		1	1	2	1	
NEUMOLOGIA	15			2	1	2	2	2	1		1	1	3
24-48Hrs	1								1				
48Hrs+	14			2	1	2	2	1	1		1	1	3
PEDIATRIA	2				1								1
48Hrs+	2				1								1
NEONATOLOGIA	2		1		1								
<24Hrs	1				1								
48Hrs+	1		1										
CUIDADOS CRITICOS													
TOTAL	183	15	13	16	22	13	17	13	18	14	9	16	17
<24Hrs	17	0	2	1	3	0	3	1	3	2	0	2	0
24-48Hrs	9	0	0	1	3	0	2	1	0	1	0	1	0
48Hrs+	157	15	11	14	16	13	12	11	15	11	9	13	17
UCI	3				1					1			
<24Hrs	1												
24-48Hrs	2				1					1			
48Hrs+	66	7	5	6	7	5	6	3	7	4	5	6	5
UCI NEONATOLOGIA	60	3	3	5	7	4	8	3	5	6	3	4	9
<24Hrs	16		2	1	3		3		3	2		2	
24-48Hrs	7			1	2		2	1				1	
48Hrs+	37	3	1	3	2	4	3	2	2	4	3	1	9
INTERMEDIOS	32	5	2	3	3	2	1	3	4	2		4	3
48Hrs+	32	5	2	3	3	2	1	3	4	2		4	3
UCI PEDIATRIA	22		3	2	4	2	2	3	2	1	1	2	
48Hrs+	22		3	2	4	2	2	3	2	1	1	2	

EMERGENCIA	TOTAL	GRUPO DE EDAD											
		Ene	Feb	Mar	Abr	May	Jun	Jul	Ago	Set	Oct	Nov	Dic
TOTAL	727	60	59	53	50	70	58	44	91	48	71	57	66
<24Hrs	265	19	28	9	19	27	22	19	35	18	25	21	23
24-48Hrs	123	12	13	13	11	13	6	9	17	4	11	8	6
48Hrs+	339	29	18	31	20	30	30	16	39	26	35	28	37

EMERGENCIA	TOTAL	GRUPO DE EDAD											
		Ene	Feb	Mar	Abr	May	Jun	Jul	Ago	Set	Oct	Nov	Dic
Llegó cadáver (R98X)	183	7	8	23	11	14	15	16	13	16	28	12	20

Fuente: Sistema Integrado del HMA - SIGHMA

MORTALIDAD HOSPITALARIA TOTAL POR SERVICIO Y GRUPO DE EDAD
Enero - Diciembre 2019

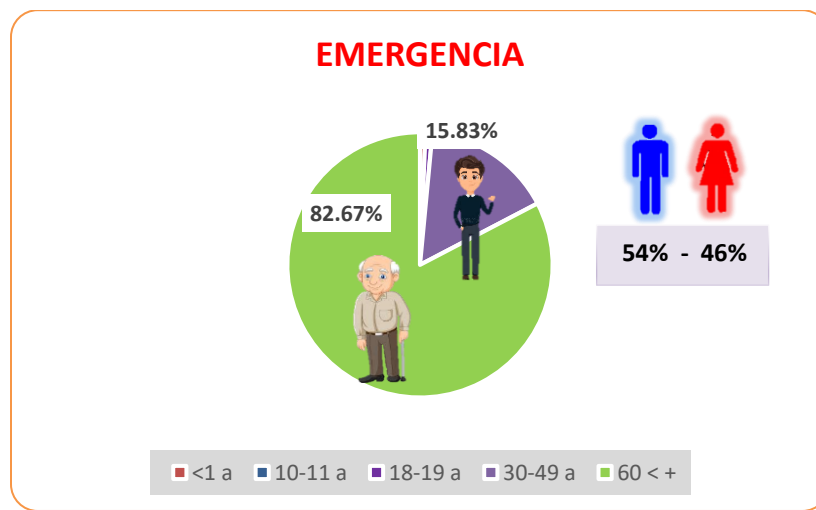
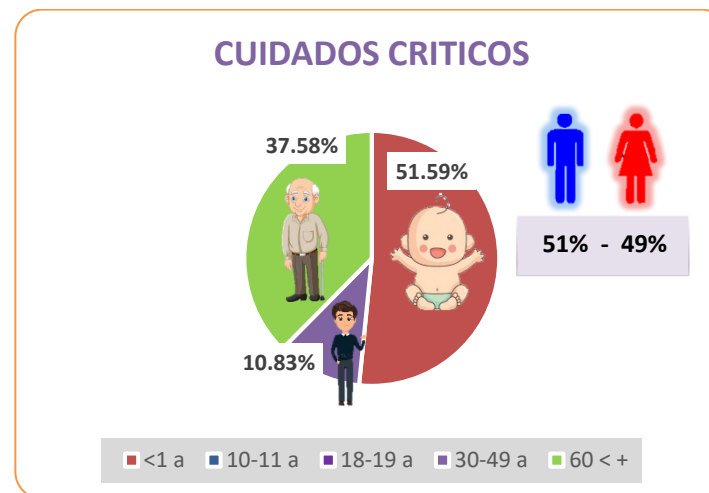
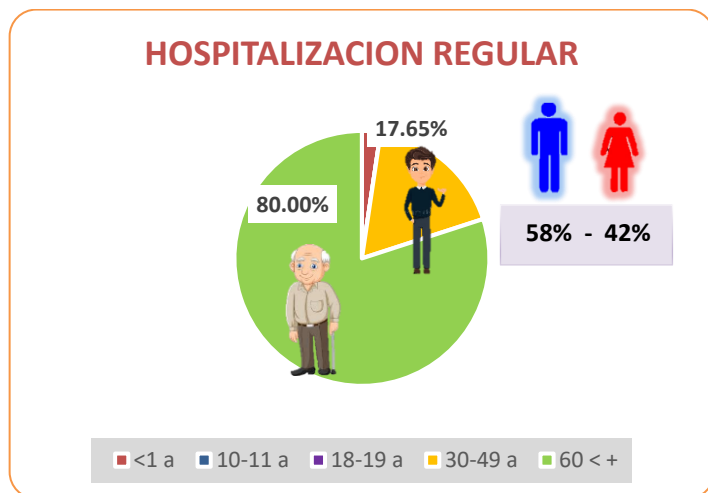
MORTALIDAD HOSPITALARIA	TOTAL	GRUPO DE EDAD										
		<1 a	01-4 a	05-09 a	10-11 a	12-14 a	15-17 a	18-19 a	20-29 a	30-49 a	50-59 a	60 < +
TOTAL	389	85	0	1	0	0	2	0	12	47	47	195
Femenino	176	38	0	0	0	0	2	0	5	26	18	87
Masculino	213	47	0	1	0	0	0	0	7	21	29	108
HOSPITALIZACION REGULAR	206	4	0	0	0	0	1	0	6	30	29	136
Femenino	86	3	0	0	0	0	1	0	2	16	8	56
Masculino	120	1	0	0	0	0	0	0	4	14	21	80
MEDICINA	141								4	14	19	104
Femenino	55								1	8	3	43
Masculino	86								3	6	16	61
ONCOLOGIA	30									9	5	16
Femenino	21									6	4	11
Masculino	9									3	1	5
CIRUGIA	16									3	2	11
Femenino	1											1
Masculino	15									3	2	10
NEUMOLOGIA	15						1		2	4	3	5
Femenino	6						1		1	2	1	1
Masculino	9								1	2	2	4
PEDIATRIA	2	2										
Femenino	2	2										
NEONATOLOGIA	2	2										
Femenino	1	1										
Masculino	1	1										
CUIDADOS CRITICOS	183	81		1			1		6	17	18	59
Femenino	90	35					1		3	10	10	31
Masculino	93	46		1					3	7	8	28
UCI	69						1		6	11	14	37
Femenino	38						1		3	7	8	19
Masculino	31								3	4	6	18
UCI NEONATOLOGIA	60	60										
Femenino	27	27										
Masculino	33	33										
INTERMEDIOS	32									6	4	22
Femenino	17									3	2	12
Masculino	15									3	2	10
UCI PEDIATRIA	22	21		1								
Femenino	8	8										
Masculino	14	13		1								

EMERGENCIA	TOTAL	GRUPO DE EDAD										
		<1 a	01-4 a	05-09 a	10-11 a	12-14 a	15-17 a	18-19 a	20-29 a	30-49 a	50-59 a	60 < +
TOTAL	727	4	1	1			1	5	31	95	93	496
Femenino	333	1	1	1			1		15	32	36	246
Masculino	394	3						5	16	63	57	250

EMERGENCIA	TOTAL	GRUPO DE EDAD										
		<1 a	01-4 a	05-09 a	10-11 a	12-14 a	15-17 a	18-19 a	20-29 a	30-49 a	50-59 a	60 < +
TOTAL – Llegó cadáver (R98X)	183	6		1			2	2	16	32	24	100
Femenino	75	4						1	5	7	8	50
Masculino	108	2		1			2	1	11	25	16	50

Fuente: Sistema Integrado del HMA - SIGHMA

DISTRIBUCIÓN DE LA MORTALIDAD HOSPITALARIA SEGÚN ETAPA DE VIDA Y VÍA DE INGRESO Enero - Diciembre 2019



PRINCIPALES CAUSAS DE FALLECIMIENTO GENERAL SEGÚN GRUPO DE EDAD
Mortalidad en Hospitalización Regular. Enero - Diciembre 2019

N°	Descripción por categoría CIE 10 - Hospitalización	TOTAL	GRUPO DE EDAD										
			<1 a	01-4 a	05-09 a	10-11 a	12-14 a	15-17 a	18-19 a	20-29 a	30-49 a	50-59 a	60 < +
TOTAL GENERAL		206	4					1		6	30	29	136
Total 35 Principales Causas de Fallecimiento		113							4	14	22	73	
1	N185 Insuficiencia Renal Crónica Estadio 4	10									1	1	8
2	K746 Otras cirrosis del hígado y las no especificadas	9									1	3	5
3	J841 Otras enfermedades pulmonares intersticiales con fibrosis	6											6
4	C189 Tumor maligno del colon, parte no especificada	6									1	1	4
5	J848 Otras enfermedades pulmonares intersticiales especificadas	6											6
6	I629 Hemorragia intracraneal (no traumática), no especificada	4									1	2	1
7	C349 Tumor maligno de los bronquios o del pulmón, parte no especificada	4									1	1	2
8	C169 Tumor maligno del estómago, parte no especificada	4										1	3
9	E145 Diabetes mellitus, no especificada, con complicaciones circulatorias periféricas	4										1	3
10	C61X Tumor maligno de la próstata	4										1	3
11	A150 Tuberculosis del pulmón, confirmada por hallazgo microscópico del bacilo tuberculoso	4									1	1	2
12	B200 Enfermedad por VIH, resultante en infección por micobacterias	3							1		1	1	
13	I678 Otras enfermedades cerebrovasculares especificadas	3											3
14	I639 Infarto cerebral, no especificado	3										1	2
15	B24X Enfermedad por virus de la inmunodeficiencia humana [VIH], sin otra especificación	3							1		1	1	
16	J849 Enfermedad pulmonar intersticial, no especificada	3											3
17	A153 Tuberculosis del pulmón, confirmada por medios no especificados	3								1		1	1
18	C20X Tumor maligno del recto	3								1		1	1
19	L899 Úlcera de decúbito y la zona de presión, no especificado	3											3
20	J159 Neumonía bacteriana, no especificada	2										1	1
21	C187 Tumor maligno del colon sigmoide	2									1		1
22	K566 Otras obstrucciones intestinales y las no especificadas	2											2
23	C509 Tumor maligno de la mama, parte no especificada	2										1	1
24	J13X Neumonía debida a Streptococcus pneumoniae	2											2
25	C539 Tumor maligno del cuello del útero, sin otra especificación	2									2		
26	J189 Neumonía, no especificada	2											2
27	C833 Linfoma no Hodgkin de células grandes (difuso)	2										1	1
28	K720 Insuficiencia hepática aguda o subaguda	2										2	
29	S369 Traumatismo de órgano intraabdominal no especificado	2										2	
30	I489 Fibrilación auricular y el aleteo auricular, sin otra especificación	2											2
31	K830 Colangitis	2											2
32	J869 Pitórax sin fístula	1									1		
33	I694 Secuelas de accidente vascular encefálico, no especificado como hemorrágico o isquémico	1											1
34	I248 Otras formas de enfermedad isquémica aguda del corazón	1											1
35	C211 Tumor maligno del conducto anal	1											1

Fuente: Sistema Integrado del HMA - SIGHMA

PRINCIPALES CAUSAS DE FALLECIMIENTO GENERAL SEGÚN GRUPO DE EDAD
Mortalidad en Cuidados Críticos. Enero - Diciembre 2019

N°	Descripción por categoría CIE 10 - Cuidados Críticos	TOTAL	GRUPO DE EDAD										
			<1 a	01-4 a	05-09 a	10-11 a	12-14 a	15-17 a	18-19 a	20-29 a	30-49 a	50-59 a	60 < +
TOTAL GENERAL		183	81		1			1		6	17	18	59
Total 35 Principales Causas de Fallecimiento		111	64					1		6	10	7	29
1	P072 Inmadurez extrema	30	30										
2	P073 Otros recién nacidos pretérmino	8	8										
3	K631 Perforación del intestino (no traumática)	5											
4	Q249 Malformación congénita del corazón, no especificada	5	5								1		4
5	I629 Hemorragia intracraneal (no traumática), no especificada	5						1			3		1
6	J189 Neumonía, no especificada	4										1	3
7	N185 Insuficiencia Renal Crónica Estadio 4	4										1	3
8	J841 Otras enfermedades pulmonares intersticiales con fibrosis	4											4
9	P210 Asfixia del nacimiento, severa	4	4										
10	P914 Depresión cerebral neonatal	3	3										
11	N498 Otros trastornos inflamatorios de los órganos genitales masculinos	2											2
12	D487 Tumor de comportamiento incierto o desconocido de otros sitios especificados	2											2
13	I509 Insuficiencia cardíaca, no especificada	2									1		1
14	P240 Aspiración neonatal de meconio	2	2										
15	S069 Traumatismo intracraneal, no especificado	2									1		1
16	K650 Peritonitis aguda	2										1	1
17	P77X Enterocolitis necrotizante del feto y del recién nacido	2	2										
18	K859 Pancreatitis aguda, no especificada	2											2
19	Q209 Malformación congénita de las cámaras cardíacas y sus conexiones, no especificada	2	2										
20	M329 Lupus eritematoso sistémico, sin otra especificación	2									2		
21	Q897 Malformaciones congénitas múltiples, no clasificadas en otra parte	2	2										
22	N136 Pionefrosis	2											2
23	N179 Insuficiencia renal aguda, no especificada	2	1										1
24	K746 Otras cirrosis del hígado y las no especificadas	2										1	1
25	P613 Anemia congénita debida a pérdida de sangre fetal	1	1										
26	P050 Bajo peso para la edad gestacional	1	1										
27	S368 Traumatismo de otros órganos intraabdominales	1											1
28	B200 Enfermedad por VIH, resultante en infección por micobacterias	1										1	
29	E43X Desnutrición proteicoalórica severa, no especificada	1	1										
30	B238 Enfermedad por VIH, resultante en otras afecciones especificadas	1										1	
31	Q322 Broncomalacia congénita	1	1										
32	I631 Infarto cerebral debido a embolia de arterias precerebrales	1										1	
33	D381 Tumor de comportamiento incierto o desconocido de la tráquea, de los bronquios	1										1	
34	I674 Encefalopatía hipertensiva	1										1	
35	P201 Hipoxia intrauterina notada por primera vez durante el trabajo de parto y el parto	1	1										

Fuente: Sistema Integrado del HMA - SIGHMA

PRINCIPALES CAUSAS DE FALLECIMIENTO GENERAL SEGÚN GRUPO DE EDAD
Mortalidad en Emergencia. Enero - Diciembre 2019

N°	Descripción por categoría CIE 10 - Emergencia	TOTAL	GRUPO DE EDAD										
			<1 a	01-4 a	05-09 a	10-11 a	12-14 a	15-17 a	18-19 a	20-29 a	30-49 a	50-59 a	60 < +
	TOTAL GENERAL	727	4	1	1			1	5	31	95	93	496
	Total 35 Principales Causas de Fallecimiento	476	2	1				1	5	20	58	55	335
1	J189 Neumonía, no especificada	41								3	5	4	29
2	J841 Otras enfermedades pulmonares intersticiales con fibrosis	38									1	1	36
3	K746 Otras cirrosis del hígado y las no especificadas	29									1	8	20
4	J159 Neumonía bacteriana, no especificada	25									3	3	19
5	J848 Otras enfermedades pulmonares intersticiales especificadas	22										1	21
6	N189 Insuficiencia renal crónica, no especificada	21								1	2	2	16
7	R99X Otras causas mal definidas y las no especificadas de mortalidad	20	1							1		5	13
8	B24X Enfermedad por virus de la inmunodeficiencia humana [VIH], sin otra especificación	20								3	9	2	6
9	S069 Traumatismo intracraneal, no especificado	19		1							2	5	5
10	R69X Causas de morbilidad desconocidas y no especificadas	19									3	2	12
11	I629 Hemorragia intracraneal (no traumática), no especificada	17							1			3	10
12	J960 Insuficiencia respiratoria aguda	16										2	13
13	A153 Tuberculosis del pulmón, confirmada por medios no especificados	14								2	4	4	4
14	E149 Diabetes mellitus, no especificada, sin mención de complicación	13										2	11
15	R092 Paro respiratorio	12	1						1			2	6
16	J849 Enfermedad pulmonar intersticial, no especificada	12										2	10
17	N185 Insuficiencia Renal Crónica Estadio 4	12									1	2	9
18	R418 Otros síntomas y signos que involucran la función cognoscitiva y la conciencia y los no	11									2	1	8
19	K703 Cirrosis hepática alcohólica	10										2	8
20	R688 Otros síntomas y signos generales especificados	10								1	3	1	5
21	K922 Hemorragia gastrointestinal, no especificada	9										1	8
22	I678 Otras enfermedades cerebrovasculares especificadas	9									3		6
23	G934 Encefalopatía no especificada	9								1		2	6
24	R571 Choque hipovolémico	7								1		1	5
25	I500 Insuficiencia cardíaca congestiva	7								1		1	5
26	C539 Tumor maligno del cuello del útero, sin otra especificación	7									1	1	5
27	C349 Tumor maligno de los bronquios o del pulmón, parte no especificada	6									1	1	4
28	J698 Neumonitis debida a aspiración de otros sólidos y líquidos	6											6
29	J969 Insuficiencia respiratoria, no especificada	5								1			4
30	J91X Derrame pleural en afecciones clasificadas en otra parte (*)	5									1		4
31	I119 Enfermedad cardíaca hipertensiva sin insuficiencia cardíaca (congestiva)	5											5
32	I219 Infarto agudo del miocardio, sin otra especificación	5										2	3
33	C61X Tumor maligno de la próstata	5											5
34	I469 Paro cardíaco, no especificado	5									2		3
35	I679 Enfermedad cerebrovascular, no especificada	5											5

Fuente: Sistema Integrado del HMA - SIGHMA

PRINCIPALES CAUSAS DE FALLECIMIENTO SEGÚN TIEMPO DE PERMANENCIA POR SERVICIO
Mortalidad en Hospitalización Regular. Enero - Diciembre 2019

N°	Descripción por categoría CIE 10 - Hospitalización	TOTAL	48Hrs+			24-48Hrs			<24Hrs		
			Fem.	Masc.	Total	Fem.	Masc.	Total	Fem.	Masc.	Total
TOTAL GENERAL		206	84	118	202	1	2	3	1	0	1
TOTAL MEDICINA		141	54	85	139	1	1	2	0	0	0
Total 20 Principales Causas de Fallecimiento		75	23	52	75	0	0	0	0	0	0
1	N185 Insuficiencia Renal Crónica Estadio 4	10	4	6	10						
2	K746 Otras cirrosis del hígado y las no especificadas	9	3	6	9						
3	J848 Otras enfermedades pulmonares intersticiales especificadas	6	2	4	6						
4	J841 Otras enfermedades pulmonares intersticiales con fibrosis	6	3	3	6						
5	C61X Tumor maligno de la próstata	4		4	4						
6	E145 Diabetes mellitus, no especificada, con complicaciones circulatorias periféricas	4	1	3	4						
7	I629 Hemorragia intracraneal (no traumática), no especificada	4	1	3	4						
8	J849 Enfermedad pulmonar intersticial, no especificada	3	1	2	3						
9	L899 Úlcera de decúbito y la zona de presión, no especificado	3	1	2	3						
10	C189 Tumor maligno del colon, parte no especificada	3	1	2	3						
11	B24X Enfermedad por virus de la inmunodeficiencia humana [VIH], sin otra especificación	3		3	3						
12	I639 Infarto cerebral, no especificado	3	1	2	3						
13	C169 Tumor maligno del estómago, parte no especificada	3	1	2	3						
14	I678 Otras enfermedades cerebrovasculares especificadas	3	2	1	3						
15	K830 Colangitis	2	1	1	2						
16	J13X Neumonía debida a Streptococcus pneumoniae	2		2	2						
17	I489 Fibrilación auricular y el aleteo auricular, sin otra especificación	2	1	1	2						
18	K720 Insuficiencia hepática aguda o subaguda	2		2	2						
19	J189 Neumonía, no especificada	2		2	2						
20	A170 Meningitis tuberculosa (G01*) (+)	1		1	1						
TOTAL ONCOLOGIA		30	21	9	30	0	0	0	0	0	0
Total 10 Principales Causas de Fallecimiento		18	13	5	18	0	0	0	0	0	0
1	C349 Tumor maligno de los bronquios o del pulmón, parte no especificada	3	3		3						
2	C189 Tumor maligno del colon, parte no especificada	3	2	1	3						
3	C509 Tumor maligno de la mama, parte no especificada	2	2		2						
4	C187 Tumor maligno del colon sigmoide	2	2		2						
5	C539 Tumor maligno del cuello del útero, sin otra especificación	2	2		2						
6	C833 Linfoma no Hodgkin de células grandes (difuso)	2	1	1	2						
7	C211 Tumor maligno del conducto anal	1		1	1						
8	C169 Tumor maligno del estómago, parte no especificada	1		1	1						
9	C150 Tumor maligno del esófago, porción cervical	1	1		1						
10	C20X Tumor maligno del recto	1		1	1						
TOTAL CIRUGIA		16	1	15	16	0	0	0	0	0	0
Total 5 Principales Causas de Fallecimiento		6	0	6	6	0	0	0	0	0	0
1	S369 Traumatismo de órgano intraabdominal no especificado			2	2						
2	I602 Hemorragia subaracnoidea de arteria comunicante anterior			1	1						
3	K550 Trastorno vascular agudo de los intestinos			1	1						
4	C229 Tumor maligno del hígado, no especificado			1	1						
5	J152 Neumonía debida a estafilococos			1	1						
TOTAL NEUMOLOGIA		15	6	8	14	0	1	1	0	0	0
Total 5 Principales Causas de Fallecimiento		12	4	7	11	0	1	1	0	0	0
1	A150 Tuberculosis del pulmón, confirmada por hallazgo microscópico del bacilo tuberculoso	4	2	2	4						
2	B200 Enfermedad por VIH, resultante en infección por micobacterias	3	1	2	3						
3	A153 Tuberculosis del pulmón, confirmada por medios no especificados	3	1	2	3						
4	J159 Neumonía bacteriana, no especificada	1		1	1						
5	A159 Tuberculosis respiratoria no especificada, confirmada bacteriológica e histológ	1					1	1			
TOTAL PEDIATRIA		2	2	0	2	0	0	0	0	0	0
Total 2 Principales Causas de Fallecimiento		2	2	0	2	0	0	0	0	0	0
1	Q039 Hidrocéfalo congénito, no especificado	1	1		1						
2	P228 Otras dificultades respiratorias del recién nacido	1	1		1						
TOTAL NEONATOLOGIA		2	0	1	1	0	0	0	1	0	1
Total 2 Principales Causas de Fallecimiento		2	0	1	1	0	0	0	1	0	1
1	Q897 Malformaciones congénitas múltiples, no clasificadas en otra parte	1		1	1						0
2	P072 Inmadurez extrema	1							1		1

Fuente: Sistema Integrado del HMA - SIGHMA

PRINCIPALES CAUSAS DE FALLECIMIENTO SEGÚN TIEMPO DE PERMANENCIA POR SERVICIO
Mortalidad en Cuidados Críticos. Enero - Diciembre 2019

N°	Descripción por categoría CIE 10 – Cuidados Críticos	TOTAL	48Hrs+			24-48Hrs			<24Hrs		
			Fem.	Masc.	Total	Fem.	Masc.	Total	Fem.	Masc.	Total
TOTAL GENERAL		183	79	78	157	2	7	9	9	8	17
TOTAL UCI		69	37	29	66	0	2	2	1	0	1
Total 10 Principales Causas de Fallecimiento		23	15	8	23	0	0	0	0	0	0
1	K631 Perforación del intestino (no traumática)	5	4	1	5						
2	J189 Neumonía, no especificada	4	1	3	4						
3	I629 Hemorragia intracraneal (no traumática), no especificada	3	3		3						
4	K859 Pancreatitis aguda, no especificada	2	1	1	2						
5	N136 Pionefrosis	2	1	1	2						
6	N185 Insuficiencia Renal Crónica Estadio 4	2	2		2						
7	K746 Otras cirrosis del hígado y las no especificadas	2	1	1	2						
8	K650 Peritonitis aguda	2	1	1	2						
9	B200 Enfermedad por VIH, resultante en infección por micobacterias	1	1		1						
10	A418 Otras septicemias especificadas	0			0						
TOTAL UCI NEONATOLOGIA		60	17	20	37	2	5	7	8	8	16
Total 10 Principales Causas de Fallecimiento		48	15	13	28	2	4	6	7	7	14
1	P072 Inmadurez extrema	24	8	6	14		2	2	4	4	8
2	P073 Otros recién nacidos pretérmino	6	2	3	5				1		1
3	Q249 Malformación congénita del corazón, no especificada	5	2		2	1	1	2		1	1
4	P210 Asfixia del nacimiento, severa	4	1		1		1	1	2		2
5	P77X Enterocolitis necrotizante del feto y del recién nacido	2		2	2						
6	P914 Depresión cerebral neonatal	2	1	1	2						
7	P240 Aspiración neonatal de meconio	2		1	1					1	1
8	P220 Síndrome de dificultad respiratoria del recién nacido	1				1		1			
9	P201 Hipoxia intrauterina notada por primera vez durante el trabajo de parto y el parto	1								1	1
10	P070 Peso extremadamente bajo al nacer	1	1		1						
TOTAL INTERMEDIOS		32	17	15	32	0	0	0	0	0	0
Total 5 Principales Causas de Fallecimiento		9	8	3	9	0	0	0	0	0	0
1	J841 Otras enfermedades pulmonares intersticiales con fibrosis	3	2	1	3						
2	S069 Traumatismo intracraneal, no especificado	2	1	1	2						
3	N185 Insuficiencia Renal Crónica Estadio 4	2	2		2						
4	I629 Hemorragia intracraneal (no traumática), no especificada	2	2		2						
5	I509 Insuficiencia cardíaca, no especificada	0	1	1							
TOTAL UCI PEDIATRIA		22	8	14	22	0	0	0	0	0	0
Total 5 Principales Causas de Fallecimiento		12	4	8	12	0	0	0	0	0	0
1	P072 Inmadurez extrema		1	5	6						
2	Q209 Malformación congénita de las cámaras cardíacas y sus conexiones, no especificada		1	1	2						
3	P073 Otros recién nacidos pretérmino		1	1	2						
4	I500 Insuficiencia cardíaca congestiva			1	1						
5	E43X Desnutrición proteocalórica severa, no especificada		1		1						

Fuente: Sistema Integrado del HMA - SIGHMA

PRINCIPALES CAUSAS DE FALLECIMIENTO SEGÚN TIEMPO DE PERMANENCIA POR SERVICIO
Mortalidad en Emergencia. Enero - Diciembre 2019

N°	Descripción por categoría CIE 10 - Emergencia	TOTAL	48Hrs+			24-48Hrs			<24Hrs		
			Fem.	Masc.	Total	Fem.	Masc.	Total	Fem.	Masc.	Total
TOTAL EMERGENCIA		727	169	170	339	51	72	123	113	152	265
Total 50 Principales Causas de Fallecimiento		535	113	127	240	38	51	89	82	124	206
1	J189 Neumonía, no especificada	41	13	10	23	2	5	7	7	4	11
2	J841 Otras enfermedades pulmonares intersticiales con fibrosis	38	11	9	20	3	3	6	7	5	12
3	K746 Otras cirrosis del hígado y las no especificadas	29	4	13	17	1	2	3	4	5	9
4	J159 Neumonía bacteriana, no especificada	25	5	12	17	1	2	3	2	3	5
5	J848 Otras enfermedades pulmonares intersticiales especificadas	22	9	5	14	1	3	4	2	2	4
6	N189 Insuficiencia renal crónica, no especificada	21	3	9	12		3	3	1	5	6
7	R99X Otras causas mal definidas y las no especificadas de mortalidad	20			0		2	2	5	13	18
8	B24X Enfermedad por virus de la inmunodeficiencia humana [VIH], sin otra especificación	20	4	7	11	1	2	3	4	2	6
9	S069 Traumatismo intracraneal, no especificado	19		2	2	2	3	5	1	11	12
10	R69X Causas de morbilidad desconocidas y no especificadas	19			0			0	11	8	19
11	I629 Hemorragia intracraneal (no traumática), no especificada	17	2	5	7	1	2	3	4	3	7
12	J960 Insuficiencia respiratoria aguda	16		2	2	3	2	5	4	5	9
13	A153 Tuberculosis del pulmón, confirmada por medios no especificados	14	4	4	8	1		1	1	4	5
14	E149 Diabetes mellitus, no especificada, sin mención de complicación	13	2	2	4	3	1	4	3	2	5
15	N185 Insuficiencia Renal Crónica Estadio 4	12	5	3	8	2	2	4			0
16	R092 Paro respiratorio	12	2		2			0	4	6	10
17	J849 Enfermedad pulmonar intersticial, no especificada	12	7	2	9	1		1	1	1	2
18	R418 Otros síntomas y signos que involucran la función cognoscitiva y la conciencia y los no	11			0		1	1	4	6	10
19	K703 Cirrosis hepática alcohólica	10		7	7		1	1	1	1	2
20	R688 Otros síntomas y signos generales especificados	10	2		2	2		2	4	2	6
21	G934 Encefalopatía no especificada	9	6	2	8	1		1			0
22	K922 Hemorragia gastrointestinal, no especificada	9		1	1	4		4	1	3	4
23	I678 Otras enfermedades cerebrovasculares especificadas	9	2	2	4		2	2		3	3
24	R571 Choque hipovolémico	7			0	2		2	1	4	5
25	C539 Tumor maligno del cuello del útero, sin otra especificación	7	6		6			0	1		1
26	I500 Insuficiencia cardíaca congestiva	7	2	3	5			0		2	2
27	J698 Neumonitis debida a aspiración de otros sólidos y líquidos	6	2	2	4			0	2		2
28	C349 Tumor maligno de los bronquios o del pulmón, parte no especificada	6	2	1	3	1		1		2	2
29	I119 Enfermedad cardíaca hipertensiva sin insuficiencia cardíaca (congestiva)	5	2	2	4			0		1	1
30	I679 Enfermedad cerebrovascular, no especificada	5	1		1		2	2	1	1	2
31	I469 Paro cardíaco, no especificado	5	1		1			0	2	2	4
32	A150 Tuberculosis del pulmón, confirmada por hallazgo microscópico del bacilo tuberculoso	5	1	3	4		1	1			0
33	E872 Acidosis	5			0	2	1	3	2		2
34	J91X Derrame pleural en afecciones clasificadas en otra parte (*)	5	3	1	4		1	1			0
35	I219 Infarto agudo del miocardio, sin otra especificación	5	1		1		1	1	1	2	3
36	J969 Insuficiencia respiratoria, no especificada	5	1	2	3	1		1		1	1
37	T07X Traumatismos múltiples, no especificados	5	1		1			0		4	4
38	A419 Septicemia, no especificada	5	2	1	3			0		2	2
39	C61X Tumor maligno de la próstata	5			0		1	1		4	4
40	N179 Insuficiencia renal aguda, no especificada	4	1	3	4			0			0
41	I610 Hemorragia intracerebral en hemisferio, subcortical	4			0	1	2	3	1		1
42	B909 Secuelas de tuberculosis respiratoria y de tuberculosis no especificada	4		3	3			0		1	1
43	C220 Carcinoma de células hepáticas	4		1	1		1	1		2	2
44	A403 Septicemia debida a Streptococcus pneumoniae	4	1	1	2	1	1	2			0
45	J13X Neumonía debida a Streptococcus pneumoniae	4	1	2	3	1		1			0
46	A162 Tuberculosis del pulmón, sin mención de confirmación bacteriológica o histológica	3	1		1		1	1		1	1
47	C189 Tumor maligno del colon, parte no especificada	3	1		1		1	1		1	1
48	A152 Tuberculosis del pulmón, confirmada histológicamente	3	1		1		2	2			0
49	C169 Tumor maligno del estómago, parte no especificada	3	1	2	3			0			0
50	B207 Enfermedad por VIH, resultante en infecciones múltiples	3		3	3			0			0

Fuente: Sistema Integrado del HMA - SIGHMA

PRINCIPALES CAUSAS DE FALLECIMIENTO SEGÚN DISTRITO DE PROCEDENCIA Y SEXO
Mortalidad en Hospitalización Regular. Enero - Diciembre 2019

N°	Descripción por categoría CIE 10 – Hospitalización Regular	TOTAL	TOTAL PRINCIPALES DISTRITOS	DISTRITOS DE PROCEDENCIA				
				VMT	SJM	CHO	VES	SDS
TOTAL GENERAL		206	183	62	61	26	15	19
Femenino		86	78	26	22	12	9	9
Masculino		120	105	36	39	14	6	10
Total 20 Principales Causas de Fallecimiento		86	77	28	21	12	10	6
1	N185 Insuficiencia Renal Crónica Estadio 4	10	9	4	1	3	0	1
	Femenino	4	4	2		1		1
	Masculino	6	5	2	1	2		
2	K746 Otras cirrosis del hígado y las no especificadas	9	8	2	5	0	1	0
	Femenino	3	3	1	2			
	Masculino	6	5	1	3		1	
3	J841 Otras enfermedades pulmonares intersticiales con fibrosis	6	6	4	1	1	0	0
	Femenino	3	3	2		1		
	Masculino	3	3	2	1			
4	J848 Otras enfermedades pulmonares intersticiales especificad	6	5	0	3	0	2	0
	Femenino	2	2		1		1	
	Masculino	4	3		2		1	
5	E145 Diabetes mellitus, no especificada, con complicaciones circ	4	4	2	0	1	1	0
	Femenino	1	1				1	
	Masculino	3	3	2		1		
6	C189 Tumor maligno del colon, parte no especificada	6	4	1	2	0	0	1
	Femenino	3	2		2			
	Masculino	3	2	1				1
7	C169 Tumor maligno del estómago, parte no especificada	4	4	3	0	1	0	0
	Femenino	1	1	1				
	Masculino	3	3	2		1		
8	C349 Tumor maligno de los bronquios o del pulmón, parte no e	4	4	2	0	0	0	2
	Femenino	3	3	1				2
	Masculino	1	1	1				
9	C61X Tumor maligno de la próstata	4	4	2	2	0	0	0
	Masculino	4	4	2	2			
10	B200 Enfermedad por VIH, resultante en infección por micobacte	3	3	1	1	0	1	0
	Femenino	1	1	1				
	Masculino	2	2		1		1	
11	A153 Tuberculosis del pulmón, confirmada por medios no espe	3	3	2	1	0	0	0
	Femenino	1	1	1				
	Masculino	2	2	1	1			
12	L899 Úlcera de decúbito y la zona de presión, no especificado	3	3	2	0	1	0	0
	Femenino	1	1	1				
	Masculino	2	2	1		1		
13	I639 Infarto cerebral, no especificado	3	3	0	1	0	1	1
	Femenino	1	1		1			
	Masculino	2	2				1	1
14	I629 Hemorragia intracraneal (no traumática), no especificada	4	3	0	2	1	0	0
	Femenino	1	1			1		
	Masculino	3	2		2			
15	I678 Otras enfermedades cerebrovasculares especificadas	3	3	1	0	2	0	0
	Femenino	2	2	1		1		
	Masculino	1	1			1		
16	A150 Tuberculosis del pulmón, confirmada por hallazgo micros	4	3	0	1	1	1	0
	Femenino	2	1		1			
	Masculino	2	2			1	1	
17	B24X Enfermedad por virus de la inmunodeficiencia humana [VIH]	3	2	0	0	0	2	0
	Masculino	3	2				2	
18	C20X Tumor maligno del recto	3	2	1	1	0	0	0
	Masculino	3	2	1	1			
19	C509 Tumor maligno de la mama, parte no especificada	2	2	1	0	0	1	0
	Femenino	2	2	1			1	
20	C539 Tumor maligno del cuello del útero, sin otra especificación	2	2	0	0	1	0	1
	Femenino	2	2			1		1

Fuente: Sistema Integrado del HMA – SIGHMA

PRINCIPALES CAUSAS DE FALLECIMIENTO SEGÚN DISTRITO DE PROCEDENCIA Y SEXO
Mortalidad en Cuidados Críticos. Enero - Diciembre 2019

N°	Descripción por categoría CIE 10 - Cuidados Críticos	TOTAL	TOTAL PRINCIPALES DISTRITOS	DISTRITOS DE PROCEDENCIA				
				SJM	VMT	CHO	VES	SDS
TOTAL GENERAL		183	157	49	72	18	11	7
	Femenino	90	80	28	32	12	5	3
	Masculino	93	77	21	40	6	6	4
Total 20 Principales Causas de Fallecimiento		92	85	36	32	7	6	4
1	P072 Inmadurez extrema	30	25	16	6	2	0	1
	Femenino	13	10	6	2	2		
	Masculino	17	15	10	4			1
2	P073 Otros recién nacidos pretérmino	8	8	3	3	0	2	0
	Femenino	4	4	1	2		1	
	Masculino	4	4	2	1		1	
3	K631 Perforación del intestino (no traumática)	5	5	1	2	1	1	0
	Femenino	4	4	1	2	1		
	Masculino	1	1				1	
4	Q249 Malformación congénita del corazón, no especificada	5	5	0	3	1	0	1
	Femenino	3	3		1	1		1
	Masculino	2	2		2			
5	I629 Hemorragia intracraneal (no traumática), no especificada	5	4	0	4	0	0	0
	Femenino	5	4		4			
6	J189 Neumonía, no especificada	4	4	3	1	0	0	0
	Femenino	1	1	1				
	Masculino	3	3	2	1			
7	N185 Insuficiencia Renal Crónica Estadio 4	4	4	2	2	0	0	0
	Femenino	4	4	2	2			
8	J841 Otras enfermedades pulmonares intersticiales con fibrosis	4	4	1	1	2	0	0
	Femenino	3	3	1		2		
	Masculino	1	1		1			
9	P210 Asfixia del nacimiento, severa	4	4	3	0	0	0	1
	Femenino	3	3	2				1
	Masculino	1	1	1				
10	N498 Otros trastornos inflamatorios de los órganos genitales masc	2	2	0	2	0	0	0
	Masculino	2	2		2			
11	P914 Depresión cerebral neonatal	3	2	1	1	0	0	0
	Femenino	1	1		1			
	Masculino	2	1	1				
12	I509 Insuficiencia cardíaca, no especificada	2	2	0	1	0	1	0
	Femenino	1	1		1			
	Masculino	1	1				1	
13	N179 Insuficiencia renal aguda, no especificada	2	2	0	1	0	1	0
	Femenino	1	1		1			
	Masculino	1	1				1	
14	K746 Otras cirrosis del hígado y las no especificadas	2	2	0	2	0	0	0
	Femenino	1	1		1			
	Masculino	1	1		1			
15	P240 Aspiración neonatal de meconio	2	2	2	0	0	0	0
	Masculino	2	2	2				
16	K859 Pancreatitis aguda, no especificada	2	2	1	1	0	0	0
	Femenino	1	1	1				
	Masculino	1	1		1			
17	Q209 Malformación congénita de las cámaras cardíacas y sus conexi	2	2	2	0	0	0	0
	Femenino	1	1	1				
	Masculino	1	1	1				
18	M329 Lupus eritematoso sistémico, sin otra especificación	2	2	1	0	0	1	0
	Femenino	2	2	1			1	
19	D487 Tumor de comportamiento incierto o desconocido de otros si	2	2	0	1	0	0	1
	Femenino	1	1		1			
	Masculino	1	1					1
20	N136 Pionefrosis	2	2	0	1	1	0	0
	Femenino	1	1		1			
	Masculino	1	1			1		

Fuente: Sistema Integrado del HMA - SIGHMA

PRINCIPALES CAUSAS DE FALLECIMIENTO SEGÚN DISTRITO DE PROCEDENCIA Y SEXO
Mortalidad en Emergencia. Enero - Diciembre 2019

N°	Descripción por categoría CIE 10 - Emergencia	TOTAL	TOTAL PRINCIPALES DISTRITOS	DISTRITOS DE PROCEDENCIA				
				SJM	VMT	CHO	VES	SDS
TOTAL GENERAL		727	652	287	188	87	50	40
Femenino		333	307	141	87	35	23	21
Masculino		394	345	146	101	52	27	19
Total 20 Principales Causas de Fallecimiento		381	337	143	101	45	28	20
1	J189 Neumonía, no especificada	41	38	21	12	3	2	0
	Femenino	22	21	13	7	1		
	Masculino	19	17	8	5	2	2	
2	J841 Otras enfermedades pulmonares intersticiales con fibrosis	38	35	13	12	6	2	2
	Femenino	21	19	7	4	5	1	2
	Masculino	17	16	6	8	1	1	
3	K746 Otras cirrosis del hígado y las no especificadas	29	28	11	7	5	4	1
	Femenino	9	9	1	5		2	1
	Masculino	20	19	10	2	5	2	
4	J159 Neumonía bacteriana, no especificada	25	23	11	8	2	2	0
	Femenino	8	8	4	3		1	
	Masculino	17	15	7	5	2	1	
5	R99X Otras causas mal definidas y las no especificadas de mortalidad	20	19	12	3	1	1	2
	Femenino	5	5	4	1			
	Masculino	15	14	8	2	1	1	2
6	J848 Otras enfermedades pulmonares intersticiales especificadas	22	19	8	6	3	1	1
	Femenino	12	10	4	4	1	1	
	Masculino	10	9	4	2	2		1
7	R69X Causas de morbilidad desconocidas y no especificadas	19	18	8	6	0	3	1
	Femenino	11	10	6	3			1
	Masculino	8	8	2	3		3	
8	N189 Insuficiencia renal crónica, no especificada	21	18	4	5	5	2	2
	Femenino	4	3			1	2	
	Masculino	17	15	4	5	4		2
9	B24X Enfermedad por virus de la inmunodeficiencia humana [VIH], sin ot	20	15	5	3	4	3	0
	Femenino	9	6	2	1	1	2	
	Masculino	11	9	3	2	3	1	
10	S069 Traumatismo intracraneal, no especificado	19	15	8	3	3	1	0
	Femenino	3	3	1	1	1		
	Masculino	16	12	7	2	2	1	
11	J960 Insuficiencia respiratoria aguda	16	15	7	6	1	1	0
	Femenino	7	7	4	3			
	Masculino	9	8	3	3	1	1	
12	I629 Hemorragia intracraneal (no traumática), no especificada	17	13	7	3	1	1	1
	Femenino	7	6	3	3			
	Masculino	10	7	4		1	1	1
13	E149 Diabetes mellitus, no especificada, sin mención de complicación	13	11	4	5	0	0	2
	Femenino	8	7	3	3			1
	Masculino	5	4	1	2			1
14	A153 Tuberculosis del pulmón, confirmada por medios no especificados	14	11	2	7	0	1	1
	Femenino	6	5		3		1	1
	Masculino	8	6	2	4			
15	N185 Insuficiencia Renal Crónica Estadio 4	12	11	4	2	1	3	1
	Femenino	7	7	4		1	1	1
	Masculino	5	4		2		2	
16	J849 Enfermedad pulmonar intersticial, no especificada	12	11	5	4	2	0	0
	Femenino	9	9	4	4	1		
	Masculino	3	2	1		1		
17	K703 Cirrosis hepática alcohólica	10	10	2	5	1	0	2
	Femenino	1	1		1			
	Masculino	9	9	2	4	1		2
18	R688 Otros síntomas y signos generales especificados	10	9	2	0	3	1	3
	Femenino	8	7	1		2	1	3
	Masculino	2	2	1		1		
19	R092 Paro respiratorio	12	9	5	4	0	0	0
	Femenino	6	5	4	1			
	Masculino	6	4	1	3			
20	R418 Otros síntomas y signos que involucran la función cognoscitiva y la	11	9	4	0	4	0	1
	Femenino	4	3	1		1		1
	Masculino	7	6	3		3		

Fuente: Sistema Integrado del HMA – SIGHMA

PRINCIPALES DISTRITOS DE PROCEDENCIA SEGÚN GRUPO DE EDAD Y SEXO
Llegó cadáver - Emergencia. Enero - Diciembre 2019

Llegó cadáver (R98X) / Grupo de Edad	TOTAL	TOTAL PRINCIPALES DISTRITOS	DISTRITOS DE PROCEDENCIA				
			SJM	VMT	CHO	SDS	VES
TOTAL GENERAL	183	168	83	53	17	11	4
Femenino	75	69	29	24	8	5	3
Masculino	108	99	54	29	9	6	1
< 1 a	6	5	3	1	1	0	0
Femenino	4	4	3	1			
Masculino	2	1			1		
05-09 a	1	1	1	0	0	0	0
Masculino	1	1	1				
15-17 a	2	2	1	1	0	0	0
Masculino	2	2	1	1			
18-19 a	2	2	1	1	0	0	0
Femenino	1	1		1			
Masculino	1	1	1				
20-29 a	16	14	8	4	2	0	0
Femenino	5	5	2	2	1		
Masculino	11	9	6	2	1		
30-49 a	32	31	14	10	3	3	1
Femenino	7	6	3	2			1
Masculino	25	25	11	8	3	3	
50-59 a	24	23	18	4	0	1	0
Femenino	8	8	5	3			
Masculino	16	15	13	1		1	
60 < +	100	90	37	32	11	7	3
Femenino	50	45	16	15	7	5	2
Masculino	50	45	21	17	4	2	1

Fuente: Sistema Integrado del HMA - SIGHMA

INDICADORES



MOVIMIENTO HOSPITALARIO E INDICADORES DE HOSPITALIZACIÓN
Hospital María Auxiliadora. Enero – Diciembre 2019

SERVICIOS	INGRESOS HOSPITALARIOS	INGRESOS POR TRANSFERENCIA ENTRE SERVICIOS	EGRESOS HOSPITALARIOS	EGRESOS POR TRANSFERENCIA ENTRE SERVICIOS	PERMANENCIAS	PROMEDIO PERMANENCIA	INTERVALO DE SUSTITUCIÓN	RENDIMIENTO CAMA	GRADO DE USO CON CAMAS PRESUP.	GRADO DE USO CON CAMAS REALES	TASA BRUTA MORTALIDAD (Tasa x 1000)	TASA NETA DE MORTALIDAD (Tasa x 1000)	PACIENTES DIA DEL MES	FALLECIDOS			DIAS CAMA DISPONIBLES SEGÚN CAMAS PRESUPUESTADAS	DIAS CAMA DISPONIBLES AJUSTADAS	CAMAS PRESUPUESTADAS	CAMAS DISPONIBLES REALES
														- 48 Hrs	+ =48 Hrs	TOTAL				
TOTAL	17,069	4203	18,218	3242	111,876	6.14	1.23	61.97	76.18	79.58	11.42	10.48	103,002	17	191	208	135,208	129,439	371	346
GINECO-OBSTETRICIA	7413	2068	7741	1746	27307	3.53	0.61	118.28	77.29	81.13	0.00	0.00	24965	0	0	0	32300	30773	87	80
OBSTETRICIA NORMAL	1640	1276	2837	86	9926	3.50	0.64	140.09	70.46	76.82	0.00	0.00	6172	0	0	0	8760	8034	24	21
OBSTETRICIA PATOLOGICA	2180	559	1774	961	8085	4.56	0.70	95.83	77.95	81.72	0.00	0.00	8535	0	0	0	10950	10444	30	29
PUERPERIO INMEDIATO (*)	2227	14	1707	533	3116	1.83	0.34	238.61	79.89	82.78	0.00	0.00	3643	0	0	0	4560	4401	11	9
GINECOLOGÍA	1366	219	1423	166	6180	4.34	0.80	74.20	82.38	83.80	0.00	0.00	6615	0	0	0	8030	7894	22	21
PEDIATRÍA	1691	91	1720	74	8192	4.76	1.88	61.60	62.87	69.80	0.00	0.00	7802	0	0	0	12410	11177	34	29
PEDIATRÍA A	836	56	850	37	4414	5.19	1.92	57.29	64.21	70.03	0.00	0.00	3984	0	0	0	6205	5689	17	15
PEDIATRÍA B	855	35	870	37	3778	4.34	1.84	66.50	61.53	69.57	0.00	0.00	3818	0	0	0	6205	5488	17	14
NEONATOLOGÍA	1708	1384	2146	877	18711	8.72	1.57	53.18	77.71	77.32	2.33	1.86	16137	1	4	5	20765	20870	58	57
INTERMEDIOS 1	321	384	17	683	436	25.65	0.06	51.57	138.60	99.12	235.29	176.47	5059	1	3	4	3650	5104	10	14
INTERMEDIOS 2 A	845	583	1280	79	7738	6.05	1.48	64.52	66.06	73.35	0.00	0.00	5546	0	0	0	8395	7561	23	21
INTERMEDIOS 2 B	153	309	391	78	7564	19.35	3.46	36.50	61.93	65.95	0.00	0.00	3140	0	0	0	5070	4761	15	13
REFERIDOS	389	108	458	37	2973	6.49	2.13	52.90	65.53	69.45	2.18	2.18	2392	0	1	1	3650	3444	10	9
CIRUGÍA GENERAL	3602	397	3458	269	26488	7.66	2.40	40.21	69.95	74.03	4.92	4.92	25520	0	17	17	36483	34472	101	93
CIRUGÍA GENERAL A	2169	120	2009	176	10915	5.43	2.19	55.68	63.90	68.05	0.00	5.97	10182	0	12	12	15934	14963	43	39
ESPECIALIDADES B	1320	266	1332	86	14841	11.14	1.32	30.72	86.35	88.60	3.75	3.75	14592	0	5	5	16899	16470	48	46
CIRUGIA PEDIATRICA	113	11	117	7	732	6.26	18.49	17.01	20.44	24.55	0.00	0.00	746	0	0	0	3650	3039	10	7
MEDICINA	2156	223	2488	231	25812	10.37	0.92	36.87	87.43	90.75	62.70	57.88	24604	12	144	156	28140	27113	77	74
MEDICINA	1938	136	1985	188	22033	11.10	0.46	36.95	92.13	95.48	70.53	65.99	21209	9	131	140	23020	22213	62	59
GASTROENTEROLOGIA	61	36	207	20	640	3.09	0.48	84.22	84.63	84.97	0.00	0.00	622	0	0	0	735	732	3	3
CARDIOLOGIA	83	43	221	17	902	4.08	0.76	88.00	74.42	75.03	9.05	4.52	547	1	1	2	735	729	3	3
GENEX - NEUMOLOGÍA	74	8	75	6	2237	29.83	14.98	8.50	60.99	64.73	186.67	160.00	2226	2	12	14	3650	3439	10	10
ONCOLOGÍA	499	40	665	45	5366	8.07	1.49	51.87	77.77	78.94	45.11	39.10	3974	4	26	30	5110	5034	14	14

FUENTE: Censos Físico de Hospitalización (*) A partir de noviembre, Centro Obstétrico no ha tenido egresos hospitalarios

SERVICIO	INGRESOS HOSPITALARIOS	INGRESOS POR TRANSFERENCIA ENTRE SERVICIOS	EGRESOS HOSPITALARIOS	EGRESOS POR TRANSFERENCIA ENTRE SERVICIOS	PERMANENCIAS	PROMEDIO PERMANENCIA	INTERVALO DE SUSTITUCIÓN	RENDIMIENTO CAMA	GRADO DE USO CON CAMAS PRESUP.	GRADO DE USO CON CAMAS REALES	TASA BRUTA MORTALIDAD (Tasa x 1000)	TASA NETA DE MORTALIDAD (Tasa x 1000)	PACIENTES DIA DEL MES	FALLECIDOS			DIAS CAMA DISPONIBLES SEGÚN CAMAS PRESUPUESTADAS	DIAS CAMA DISPONIBLES AJUSTADAS	CAMAS PRESUPUESTADAS	CAMAS DISPONIBLES REALES
														- 48 Hrs	+ =48 Hrs	TOTAL				
CUIDADOS CRITICOS	376	347	160	563	2643	16.52	1.22	39.35	80.66	86.96	943.75	712.50	5888	37	114	151	7300	6771	20	18
UCI - ADULTO	167	170	73	264	1039	14.23	0.50	56.30	92.05	92.31	958.90	821.92	2016	10	60	70	2190	2184	6	6
UCI - PEDIATRIA	61	37	9	88	291	32.33	3.64	22.41	56.12	77.69	666.67	666.67	1229	0	6	6	2190	1582	6	4
UCI NEO	148	140	78	211	1313	16.83	1.25	35.87	90.51	87.95	961.54	615.38	2643	27	48	75	2920	3005	8	8

INDICADORES DE GESTIÓN HOSPITALARIA
Hospital María Auxiliadora. Enero – Diciembre 2019

Ord.	Nombre del Indicador	A. INDICADORES DE PRODUCCIÓN Y RENDIMIENTO														TOTAL	Valor Referencial
		Fuente	Variables	Enero	Febrero	Marzo	Abril	Mayo	Junio	Julio	Agosto	Setiembre	Octubre	Noviembre	Diciembre		
1	Productividad Hora Medico	HIS (Sistema de Consulta Externa)+HISDIS	N° de Atenciones Médicas Realizadas	33686	32335	34038	32452	34188	31359	31951	32148	33578	33319	34681	31607	395342	3-4
		Control de Personal, Rol Mensual	N° de horas médico Programadas	9462	9984	10102	9770	10486	10109	10280	9863	10376	9528	9821	9005	118786	
		Valor Productividad Hora Medico		3.56	3.24	3.37	3.32	3.26	3.10	3.11	3.26	3.24	3.50	3.53	3.51	3.33	
2	Rendimiento Hora Medico	HIS (Sistema de Consulta Externa)+HISDIS	N° de Atenciones Médicas Realizadas	33686	32335	34038	32511	34188	31359	31987	32190	33653	33187	34508	31382	395024	3-4
		Reporte del Servicio	N° de horas médico Efectivas	10644	10523	10918	10447	11158	10359	10727	10513	10884	10775	11044	10386	128378	
		Valor Rendimiento Hora Medico		3.16	3.07	3.12	3.11	3.06	3.03	2.98	3.06	3.09	3.08	3.12	3.02	3.08	
3	Concentración	HIS (Sistema de Consulta Externa)	N° de Atenciones Médicas Realizadas	33686	32335	34038	32511	34255	31435	31987	32190	33653	33187	34508	31382	395167	2-3
		HIS (Sistema de Consulta Externa)	N° de Atendidos (nuevos y reingresos)	19221	11722	10369	9190	9728	11773	12202	11843	12553	12566	12790	11273	145230	
		Valor Concentración		1.75	2.76	3.28	3.54	3.52	2.67	2.62	2.72	2.68	2.64	2.70	2.78	2.72	
4	Utilización de los Consultorios (Médicos)	HIS (Sistema de Consulta Externa), Departamento de Consulta Externa y Departamento de Enfermería, Inventario de Consultorios	N° de Consultorios Funcionales (Médicos)	123	123	123	123	123	123	123	123	123	123	123	123	123	2
		HIS (Sistema de Consulta Externa), Departamento de Consulta Externa y Departamento de Enfermería, Inventario de Consultorios	N° de Consultorios Físicos (Médicos)	93	93	93	93	93	93	93	93	93	93	93	93	93	
		Valor Utilización de los Consultorios (Médicos)		1.32	1.32	1.32	1.32	1.32	1.32	1.32	1.32	1.32	1.32	1.32	1.32	1.32	

INDICADORES DE GESTIÓN HOSPITALARIA
Hospital María Auxiliadora. Enero – Diciembre 2019

Ord.	Nombre del Indicador	Fuente	Variables	B. INDICADORES DE EFICIENCIA												TOTAL	Valor Referencial
				Enero	Febrero	Marzo	Abril	Mayo	Junio	Julio	Agosto	Setiembre	Octubre	Noviembre	Diciembre		
5	Promedio de Análisis de Laboratorio por Consulta Externa	Laboratorio, Informe Diario de Atenciones en Laboratorio, Libro de Transfusiones	N° análisis de laboratorio indicados en consulta externa	48634	43108	49443	40526	49447	42438	45200	45887	44048	38797	40196	51052	538776	1
		HIS (Sistema de Consulta Externa)	N° Atenciones médicas Realizadas	33731	32392	34091	32511	34255	31435	31987	32190	33653	33187	34508	31382	395322	
		Valor Promedio de Análisis de Laboratorio por Consulta Externa			1.44	1.33	1.45	1.25	1.44	1.35	1.41	1.43	1.31	1.17	1.16	1.63	
6	Promedio de Permanencia	Módulo de Egresos Hospitalarios, Historia Clínica, Parte Diario	Total días estancias de egresos	9,799	9,428	9,889	9,640	9,496	9,770	9,690	8,454	9,508	9,145	8,026	9,031	111876	6-8
		Modulo de Egresos Hospitalarios, Historia Clínica, Parte Diario	N° egresos hospitalarios	1,557	1,521	1,595	1,579	1,597	1,523	1,595	1,438	1,472	1,353	1,303	1,356	17889	
		Valor Promedio de Permanencia			6.29	6.20	6.20	6.11	5.95	6.41	6.08	5.88	6.46	6.76	6.16	6.66	
7	Intervalo de Sustitución cama	Modulo de Egresos Hospitalarios, Historia Clínica, Parte Diario	N° Días cama disponibles - N° pacientes día	2206	1575	2252	2169	2257	2144	2175	2163	2369	2624	2313	2190	26437	< 1.5
		Modulo de Egresos Hospitalarios, Historia Clínica, Parte Diario	N° egresos hospitalización	1,844	1,755	1,822	1,870	1,874	1,821	1,922	1,763	1,761	1,613	1,479	1,535	21059	
		Valor Intervalo de Sustitución cama			1.20	0.90	1.24	1.16	1.20	1.18	1.13	1.23	1.35	1.63	1.56	1.43	
8	Porcentaje Ocupación de Camas (Factor: 100)	Modulo de Egresos Hospitalarios, Historia Clínica	N° pacientes-día	9119	8709	9236	8991	9056	8820	8917	8689	8415	7810	7547	7693	103002	80 - 90 %
		Modulo de Egresos Hospitalarios, Historia Clínica	N° días cama disponibles	11325	10284	11488	11160	11313	10964	11092	10852	10784	10434	9860	9883	129439	
		Valor Porcentaje Ocupación de Camas (Factor: 100)			80.52	84.68	80.40	80.56	80.05	80.45	80.39	80.07	78.03	74.85	76.54	77.84	
9	Rendimiento Cama	EPICRISIS/Hoja de Egresos, Historia Clínica, Parte diario, Hoja de estancia de paciente	N° egresos	1,844	1,755	1,822	1,579	1,597	1,523	1,595	1,763	1,472	1,353	1,303	1,356	18962	3 - 4
		Modulo de Egresos Hospitalarios, Historia Clínica, Parte Diario, Observación Directa	N° camas disponibles promedio	365	332	371	372	365	366	358	350	359	337	329	329	4233	
		Valor Rendimiento Cama			5.05	5.29	4.91	4.24	4.38	4.16	4.46	5.04	4.10	4.01	3.96	4.12	
10	Razón de Emergencias por Consulta Médicas	Sistema de Emergencias, Modulo de Emergencias, Hoja de Estancia de Paciente	Nº de Atenciones Médicas en Emergencia	835	1131	1127	1324	1245	2135	3218	3731	5321	5801	5404	6590	37862	0.2 - 0.3
		HOJA HIS (Sistema de Consulta Externa), Cuaderno de Registro de Ingresos y Egresos de Pacientes	Nº Total de Atenciones médicas en Consulta Externa	33731	32392	34091	32511	34255	31435	31987	32190	33653	33187	34508	31382	395322	
		Valor Razón de Emergencias por Consulta Médicas			0.02	0.03	0.03	0.04	0.04	0.07	0.10	0.12	0.16	0.17	0.16	0.21	
11	Razón de Urgencias por Consulta Médicas	Informe de Emergencias/Cuaderno de Registro de Ingresos y Egresos de Pacientes	Nº de Atenciones Médicas en Urgencias	6358	5523	5917	6012	5777	4774	4254	3618	2536	2894	2647	1670	51980	0.1
		HOJA HIS (Sistema de Consulta Externa), Cuaderno de Registro de Ingresos y Egresos de Pacientes	Nº Total de Atenciones médicas en Consulta Externa	33731	32392	34091	32511	34255	31435	31987	32190	33653	33187	34508	31382	395322	
		Valor Razón de Urgencias por Consulta Médicas			0.19	0.17	0.17	0.18	0.17	0.15	0.13	0.11	0.08	0.09	0.08	0.05	

INDICADORES DE GESTIÓN HOSPITALARIA
Hospital María Auxiliadora. Enero – Diciembre 2019

Ord.	B. INDICADORES DE EFICIENCIA															TOTAL	Valor Referencial
	Nombre del Indicador	Fuente	Variables	Enero	Febrero	Marzo	Abril	Mayo	Junio	Julio	Agosto	Setiembre	Octubre	Noviembre	Diciembre		
12	Rendimiento de Sala de Operaciones	Sala de Anestesiología, / Reporte de Sala, / Reporte de Anestesiología; Hoja de Programación para acto operatorio	Nº Intervenciones Quirúrgicas Ejecutadas	758	712	758	698	764	682	682	670	639	667	663	541	686	100%
		Reporte de Sala, Cuadernos de Registro de Programaciones	Nº de Salas de Operaciones Utilizados	6	6	6	7	7	7	6	6	6	6	6	6	6	
		Valor Rendimiento de Sala de Operaciones			126.33	118.67	126.33	99.71	109.14	97.43	113.67	111.67	106.50	111.17	110.50	90.17	
13	Rendimiento de Sala de Operaciones (para Cirugías de Emergencia)	Reporte de Anestesiología, Cuaderno de Registro de Intervenciones Quirúrgicas	Nº Intervenciones Quirúrgicas de Emergencia	386	365	386	380	408	357	351	374	328	341	334	306	360	
		Reporte de Anestesiología, Cuaderno de Registro de Suspensiones de Actos Quirúrgicos	Nº de Salas de Operaciones Utilizados	2	2	2	2	2	2	2	2	2	2	2	2	2	
		Valor Rendimiento de Sala de Operaciones (para Cirugías de Emergencia)			193.00	182.50	193.00	190.00	204.00	178.50	175.50	187.00	164.00	170.50	167.00	153.00	
14	Rendimiento de Sala de Operaciones (para Cirugías Electivas)	Reporte de Anestesiología	Nº Intervenciones Quirúrgicas Programadas Ejecutadas (Cirugías Electivas)	372	347	372	318	356	325	331	296	311	326	329	235	327	
		Reporte de Anestesiología	Nº de Salas de Operaciones Utilizados	4	4	4	4	4	4	4	4	4	4	4	4	4	
		Valor Rendimiento de Sala de Operaciones (para Cirugías Electivas)			93.00	86.75	93.00	79.50	89.00	81.25	82.75	74.00	77.75	81.50	82.25	58.75	
15	Grado de Resolutividad del Establecimiento de Salud (Factor: 100)	Formatos de Referencia y Contrareferencias	Nº de solicitudes de Referencias enviadas para atención médica en consulta externa	1020	805	678										2503	<2%
		HOJA HIS (Sistema de Consulta Externa)	Nº Total de Consultas Médicas	33731	32392	34091	32511	34255	31435	31987	32190	33653	33187	34508	31382	395322	
		Valor Grado de Resolutividad del Establecimiento de Salud (Factor: 100)			3.02	2.49	1.99										

INDICADORES DE GESTIÓN HOSPITALARIA
Hospital María Auxiliadora. Enero – Diciembre 2019

Ord.	C. INDICADORES DE CALIDAD															TOTAL	Valor Referencial
	Nombre del Indicador		Enero	Febrero	Marzo	Abril	Mayo	Junio	Julio	Agosto	Setiembre	Octubre	Noviembre	Diciembre			
16	Porcentaje de Infecciones Intrahospitalarias (Factor: 100)	Epidemiología, Formatos de Registros de Infecciones Intrahospitalarias	Total de pacientes con infecciones intrahospitalarias	6	6	6	8	4	2	7	4	2	3	2	3	53	< 7%
		EPICRISIS/Hoja de Egresos	N° egresos	1557	1521	1595	1579	1597	1523	1595	1438	1472	1353	1303	1356	17889	
		Valor Porcentaje de Infecciones Intrahospitalarias (Factor: 100)		0.39	0.39	0.38	0.51	0.25	0.13	0.44	0.28	0.14	0.22	0.15	0.22	0.30	
17	Tasa Neta de Mortalidad (Factor: 100)	Modulo de Mortalidad Hospitalaria, Registro de Patología, Historia Clínica, Certificados de Defunción	N° egresos por defunción hospitalaria (fallecidos después de 48 horas de admisión al hospital, servicio o especialidad)	27	12	16	16	10	22	17	24	24	16	24	13	221	<= 3%
		EPICRISIS/Hoja de Egresos, Cuaderno de Registro de Ingresos y Egresos de Pacientes	N° egresos	1557	1521	1595	1579	1597	1523	1595	1438	1472	1353	1303	1356	17889	
		Valor Tasa Neta de Mortalidad (Factor: 100)		1.73	0.79	1.00	1.01	0.63	1.44	1.07	1.67	1.63	1.18	1.84	0.96	1.24	
18	Tasa de Cesárea (Factor: 100)	Sistema Informático Perinatal (Programa Salud Sexual y Reproductiva), Registro de Intervenciones Quirúrgicas de Cesáreas	N° Total de Cesáreas realizadas	255	243	276	262	314	267	280	269	260	242	219	253	3140	<=30%
		Sistema Informático Perinatal (Programa Salud Sexual y Reproductiva), Registro de Partos Eutócicos o Normales, Historia Clínica	N° Total de Partos atendidos	496	483	514	514	554	494	535	483	492	394	363	452	5774	
		Valor Tasa de Cesárea (Factor: 100)		51.41	50.31	53.70	50.97	56.68	54.05	52.34	55.69	52.85	61.42	60.33	55.97	54.38	
20	Mortalidad Neonatal Precoz (Factor: 1000)	Sistema Informático Perinatal (Programa Salud Sexual y Reproductiva), Datos de Historia Clínica, Registro de patología, Historia Clínica	N° Recién nacidos fallecidos en los primeros 7 días	3	3	2	8	1	8	3	4	4	1	4	4	45	7X1000
		Sistema Informático Perinatal (Programa Salud Sexual y Reproductiva), Registro de patología, Historia Clínica, Registro de nacido vivo (RENIEC)	N° Recién nacidos en la Institución	491	483	504	508	542	486	531	480	483	391	363	455	5717	
		Valor Mortalidad Neonatal Precoz (Factor: 1000)		6.11	6.21	3.97	15.75	1.85	16.46	5.65	8.33	8.28	2.56	11.02	8.79	7.87	
21	Mortalidad Neonatal Tardía (Factor: 1000)	Sistema Informático Perinatal (Programa Salud Sexual y Reproductiva), Registro de patología, Historia Clínica	N° Recién nacidos fallecidos entre los 08 a 28 días	0	1	3	0	2	0	0	1	2	2	1	7	19	
		Sistema Informático Perinatal (Programa Salud Sexual y Reproductiva), Registro de patología, Historia Clínica	N° Recién nacidos en la Institución	491	483	504	508	542	486	531	480	483	391	363	455	5717	
		Valor Mortalidad Neonatal Tardía (Factor: 1000)		0.00	2.07	5.95	0.00	3.69	0.00	0.00	2.08	4.14	5.12	2.75	15.38	3.32	
22	Porcentaje de Cirugías suspendidas (factor: 100)	Reporte de Anestesiología,	N° Intervenciones Quirúrgicas suspendidas	6	5	6	5	8	5	2	6	1	3	8	4	59	<= 5%
		Reporte de Anestesiología,	N° Intervenciones Quirúrgicas programadas	378	352	378	323	364	330	331	372	326	329	337	239	4059	
		Valor Porcentaje de Cirugías Suspendidas (factor: 100)		1.59	1.42	1.59	1.55	2.20	1.52	0.60	1.61	0.31	0.91	2.37	1.67	1.45	