PERÚ Ministerio de Salud | Hospital María Auxiliadora

MINISTERIO DE SALUD · Ofic. Ejec. Planeamiento Estratégico · HOSPITAL MARIA AUXILIADORA · FOLIO 92

EVALUACIÓN AL III TRIMESTRE DEL PLAN OPERATIVO INSTITUCIONAL ANUAL 2019



MINISTERIO DE SALUD · Ofic. Ejec. Planeamiento Estratégico · HOSPITAL MARIA AUXILIADORA

L. RONQUILLO S.

HOSPITAL MARÍA AUXILIADORA.

2019

MINISTERIO DE SALUD · HOSPITAL MARIA AUXILIADORA · Ofic. Ejec. Planeamiento Estratégico · FOLIO 91

PRESENTACIÓN.

El informe de evaluación del Plan Operativo Institucional Anual 2019 al III Trimestre, es producto de la información registrada y procesada por la Oficina estadística y validada por las Unidades Orgánicas del Hospital María Auxiliadora; que permite el análisis de ejecución física y financiera. Así como también de los indicadores hospitalarios.

Para su elaboración se considera la estructura establecida en la Directiva Administrativa N° 262-2019-MINSA/OGPPM. Elaboración, aprobación, seguimiento, evaluación y modificación del Plan Operativo Institucional del Pliego 011: MINSA.

Así mismo se cuantifica las atenciones por vía de ingreso: Consulta externa, Emergencia, Hospitalización e intervenciones quirúrgicas; identificando morbilidad, procedencia.

Tiene por objetivo verificar y medir el grado de cumplimiento del avance financiero Vs avance de metas físicas de las actividades, y de los sub productos Lo que permite producir información e insumos para la toma de decisiones. En ese sentido, el informe está alineado al proceso de Planificación Estratégica a nivel de Programas Presupuestales, acciones centrales y Asignaciones presupuestarias que no resultan en producto, así mismo el ingreso al módulo aplicativo del CEPLAN, para obtener una mejora continua en la entrega de bienes y servicios para el cumplimiento óptimo de las actividades propuestas en el presente año.

MINISTERIO DE SALUD · Ofic. Ejec. de Planeamiento estratégico · HOSPITAL MARIA AUXILIADORA

L RONQUILLO S.

MINISTERIO DE SALUD - Ofic. Ejec. Planeamiento Estratégico - FOLIO 90 - HOSPITAL MARIA AUXILIADORA

MINISTERIO DE SALUD - HOSPITAL MARIA AUXILIADORA

INDICE

	PRESENTACIÓN.	2
I.	RESUMEN EJECUTIVO DEL DIAGNÓSTICO SITUACIONAL.	4
II.	ANÁLISIS DEL CUMPLIMIENTO DE LAS METAS FÍSICAS DE LAS ACTIVIDADES OPERATIVAS E INVERSIONES.	24
	2.1. Modificaciones.	24
	2.2. Evaluación de cumplimiento de las actividades Operativas e inversiones.	24
	2.3. Avance de Indicadores Sanitarios U Hospitalarios.	31
	2.4. Medidas adoptadas para el cumplimiento de metas.	36
	2.5. Medidas para la mejora continua.	36
III.	CONCLUSIONES Y RECOMENDACIONES.	37
IV.	FORMATO DEL APLICATIVO CEPLAN.	37
	ANEXO B-6: Reporte de seguimiento del POI del III Trimestre	38

MINISTERIO DE SALUD - Ofic. Ejec. Planeamiento Estratégico - HOSPITAL MARIA AUXILIADORA

L RONQUILLO S.

MINISTERIO DE SALUD · Ofic. Ejec. Planeamiento Estratégico · FOLIO 89 · HOSPITAL MARIA AUXILIADORA

I. RESUMEN EJECUTIVO DEL DIAGNÓSTICO SITUACIONAL.

El Plan Operativo Institucional Anual 2019, aprobado con Resolución Directoral N° 573-2018- HMA-DG. Del 31 de diciembre del 2018. Se presenta en base a 05 Objetivos Estratégicos operativizados en 10 Programas Presupuestales y 02 acciones programáticas, como son: Acciones Centrales y APNOP, definidas en 119 actividades presupuestales con sus respectivas actividades operativas (Sub productos), que se encuentran alineados a los Objetivos del Ministerio de Salud.

La evaluación trimestral presenta el análisis del grado de cumplimiento físico Vs financiero de las actividades presupuestales, así como también detalle de la ejecución financiera y el análisis físico de los Sub productos de cada Programa Presupuestal a nivel de Objetivos Estratégicos Institucionales. Tal como se detalla a continuación:

1. Análisis de avance físico y financiero de actividades presupuestales.

a) Grado de cumplimiento físico Vs presupuestal.

GRADO DE CUMPLIMIENTO	RANGO PORCENTAJE		META FÍSICA	PRESUPUESTO
	MAYOR A	MENOR O IGUAL		
BUENO	90%	100%	1.09%	0.12%
REGULAR	85%	90%	33.09%	5.45%
DEFICIENTE	0%	85%	59.64%	91%
EXCESO	100%		1.09%	0.58%
SIN EJECUCION			5.09%	2.85%

Considerando el grado de cumplimiento de las Metas Físicas Vs Ejecución Presupuestal, al III Trimestre, se aprecia que de 275 actividades Presupuestales, 3 actividades están en el rango de bueno con 1.09% de avance, en la parte presupuestal tenemos 0.12%, 91 actividades están en el rango de regular 33.09% en la parte presupuestal tenemos 5.45%, 164 actividades están en el rango de deficiente con un 59.64% en la parte presupuestal 91%, 03 actividades están en el rango de exceso con un 1.09%, en la parte presupuestal con un avance del 0.85%.

MINISTERIO DE SALUD · Ofic. Ejec. de Planeamiento Estratégico · HOSPITAL MARIA AUXILIADORA
L RONQUILLO S.

b) Ejecución Presupuestal.

PIM VS. DEVENGADO AL 3ER. TRIMESTRE 2019

FUENTE FINANCIAMIENTO	PIM TOTAL	DEVENGADO TOTAL	SALDO PRESUPUESTAL TOTAL	% AVANCE
R.O.	137,849,673	94,567,709.98	43,281,963.02	68.60%
R.D.R.	5,424,805	2,901,516.74	2,523,288.26	53.49%
DYT	36,316,379	17,476,886.51	18,839,492.49	48.12%
TOTAL	**179,590,857**	**114,946,113.23**	**64,644,743.77**	**64.00%**

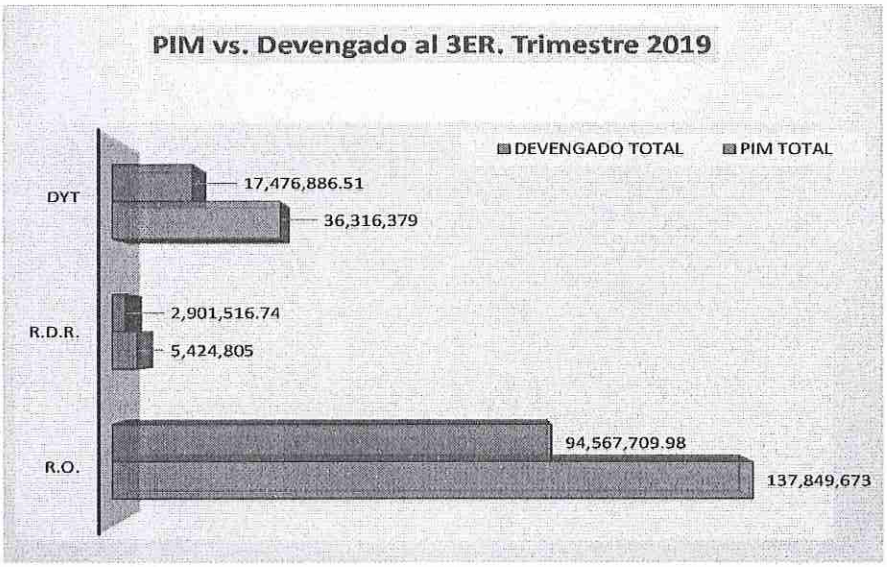

La fuente de financiamiento con mayor ejecución es Recursos Ordinarios, que devengó un 68.60% con respecto al PIM.

En Donaciones y Transferencias al 30 de setiembre tenemos un avance del 48.12% en relación al PIM incluido el saldo de balance.

En Recursos Directamente Recaudados se ejecutó un avance del 53.49% en relación al PIM incluido el Salde de Balance.

I. RONQUILLO S.

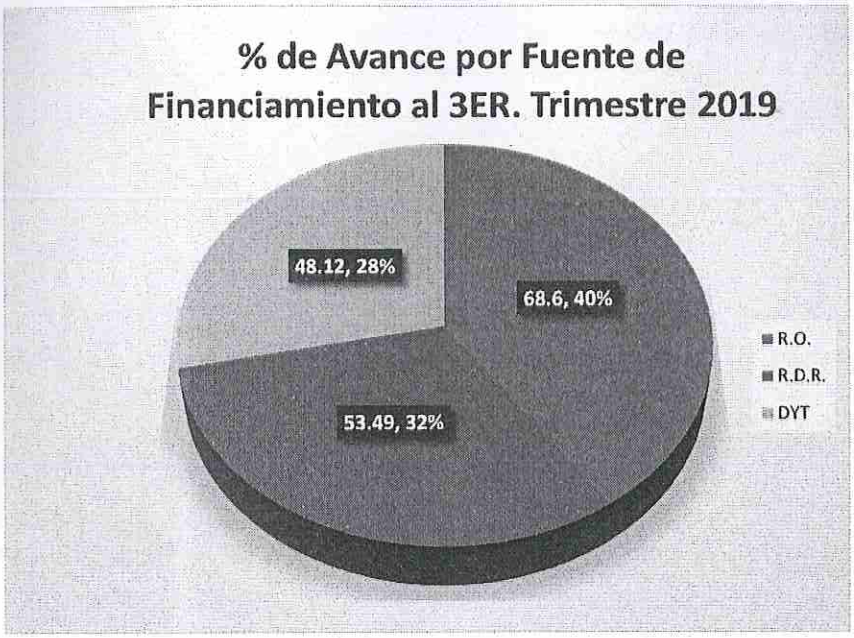

Fuente:
Reportes del SIAF Módulo de Proceso Presupuestario
Versión 18-08-00 30/09/2019.

EJECUCION POR CATEGORIA PRESUPUESTAL AL 3ER. TRIMESTRE 2019

CATEGORIA PRESUPUESTAL	PIM TOTAL	DEVENGADO TOTAL	SALDO TOTAL	% AVANCE
ASIGNACIÓN A PROGRAMAS PRESUPUES	57,896,545	36,959,939.98	20,936,605.02	63.84%
ACCIONES CENTRALES	18,405,168	11,031,351.17	7,373,816.83	59.94%
APNOP	103,289,144	66,954,822.08	36,334,321.9	64.82%
TOTAL	179,590,857	114,946,113.23	64,644,743.77	64.00%

De un Presupuesto Institucional Modificado de S/ 179,590,857, soles se ha logrado devengar S/ 114,946,113.23 soles al III Trimestre es decir el 64.00%. considerando que en los Programas Presupuestales se ha obtenido un avance del 63.84%, en Acciones Centrales, 59.94% y los APNOPs. Un 64.82%.

L. RONQUILLO S.

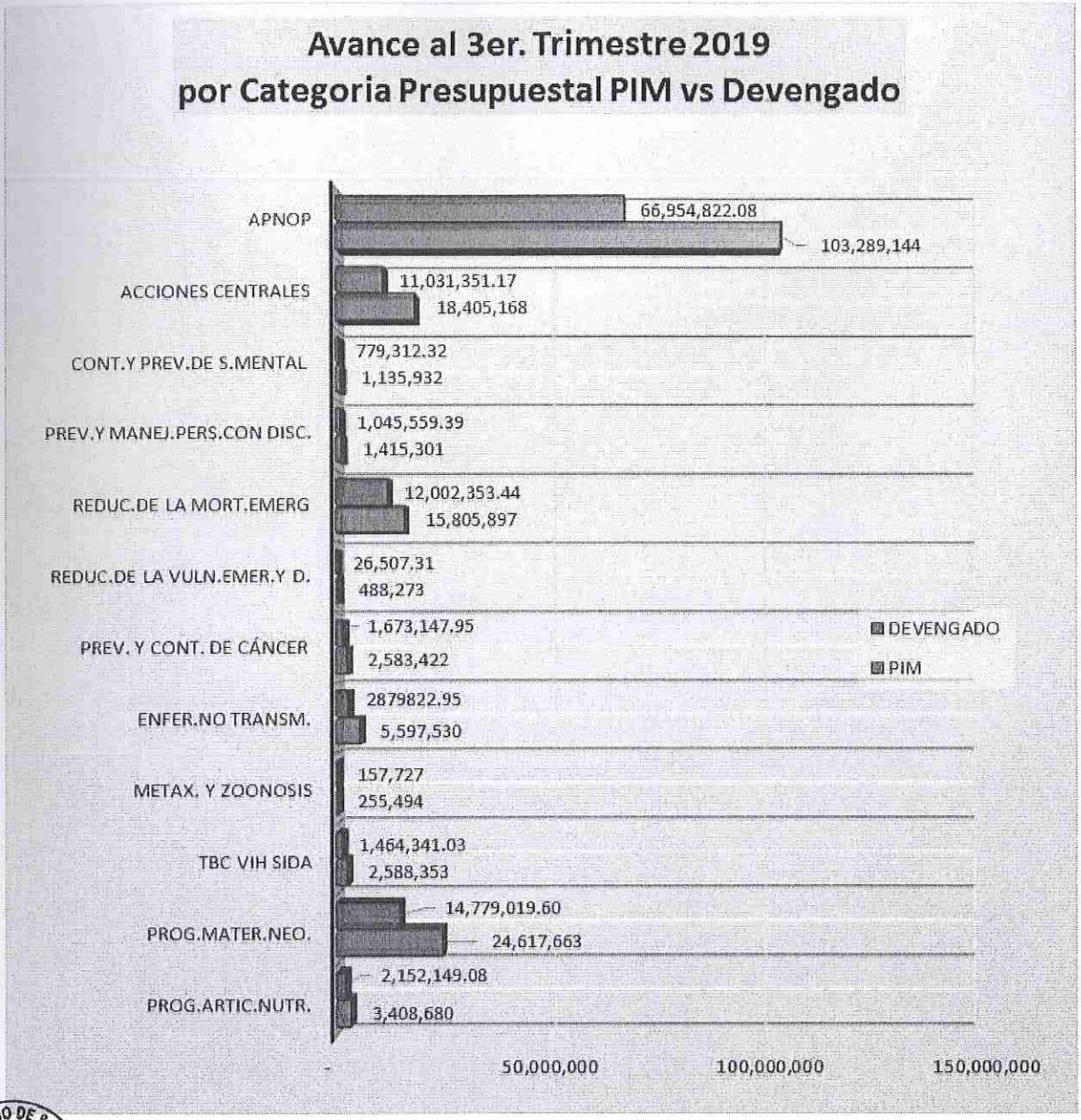

L RONQUILLO S.

MINISTERIO DE SALUD · Ofic. Ejec. Planeamiento Estratégico · FOLIO 85 · HOSPITAL MARIA AUXILIADORA

Presupuesto por Programa Presupuestal al devengado al 30 de Setiembre del 2019.

CATEGORIA	PIM TOTAL	DEVENGADO TOTAL	SALDO TOTAL	% AVANCE
001 Programa Articulado Nutricional	3,408,680	2,152,149.08	1,256,530.92	63.14%
002 Programa Materno Neonatal	24,617,663	14,779,019.60	9,838,643.40	60.03%
016 TBC VIH SIDA	2,588,353	1,464,341.03	1,124,011.97	56.57%
017 Metaxenicas y Zoonosis	255,494	157,726.91	97,767.09	61.73%
018 Enfermedades no transmisibles	5,597,530	2,879,822.95	2,717,707.05	51.45%
024 Prevenciòn y control de Cáncer	2,583,422	1,673,147.95	910,274.05	64.76%
068 Reducción de la Vulnerabilidad Emergencias y Desastres	488,273	26,507.3100	461,765.69	5.43%
104 Reducción de la Mortalidad por Emergencia y Urgencias Medicas	15,805,897	12,002,353.44	3,803,543.56	75.94%
0129 Prevención y manejo de condiciones secundarias de salud en personas con Discapacidad	1,415,301	1,045,559.39	369,741.61	73.88%
0131 Control y prevención de salud Mental	1,135,932	779,312.32	356,619.68	68.61%
9001 Acciones Centrales	18,405,168	11,031,351.17	7,373,816.83	59.94%
9002 Asignaciones Presupuestarias que no resultan en Producto	103,289,144	66,954,822.08	36,334,321.92	64.82%

Fuente:
Reportes del SIAF Módulo de Proceso Presupuestario
Versión 18-08-00 30/09/2019.

El Programa Presupuestal con mayor ejecución en el III Trimestre es el 129 Prevención y Manejo de Condiciones Secundarias de Salud en Personas con Discapacidad Reducción con un 73.88% seguido del Programa 104 Reducción de la Mortalidad por Emergencias y Urgencias Médicas con un 75.94%.

Caber resaltar que el Programa Presupuestal 068 Reducción de la Mortalidad por Emergencias y Desastres obtiene la menor Ejecución con un 5.43% de Avance con relación al PIM.

MINISTERIO DE SALUD · Ofic. Ejec. de Planeamiento estratégico · HOSPITAL MARIA AUXILIADORA

L RONQUILLO S.

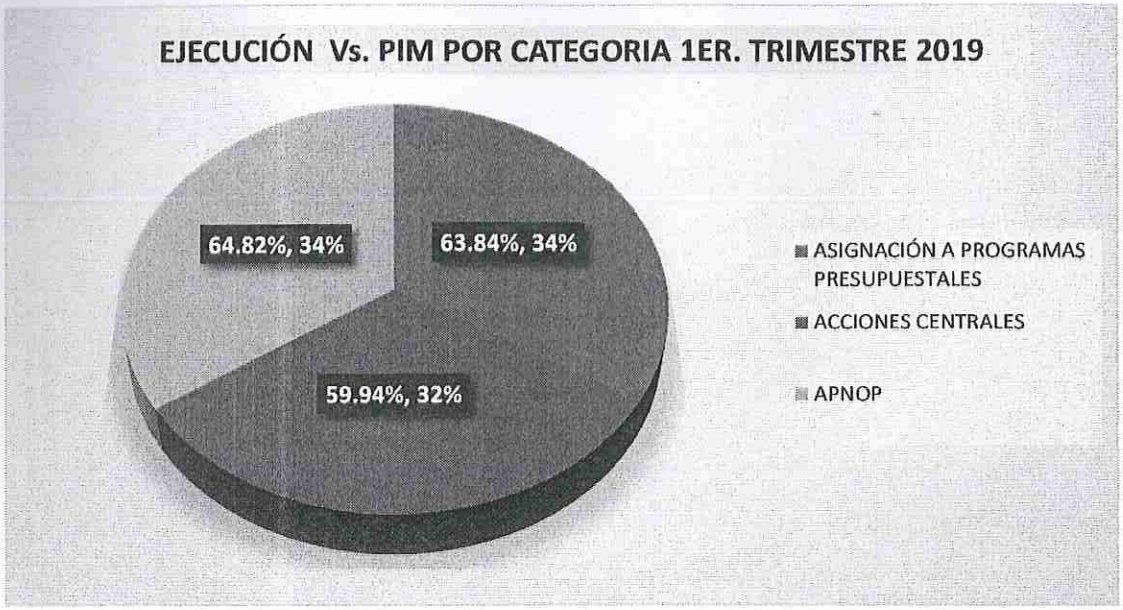

En el III Trimestre en los Programas Presupuestales se obtuvo un avance del 63.84%, en Acciones Centrales un 59.94% y en APNOP un 55.44%, concentrándose el mayor presupuesto en este rubro al finalizar el III Trimestre.

b).- Captación Presupuestal:

CAPTACION PPTAL. RDR y DYT al III Trimestre 2019

CAPTACIÓN AL 3ER. TRIMESTRE 2019			
CAPTACIÓN POR FUENTE Y GENÈRICA	PIM TOTAL	RECAUDADO	% DE RECAUDADO
RDR	5,424,805.00	5,629,470.33	103.8%
1.3 VENTA DE BIENES Y SERVICIOS Y DERECHOS ADMINISTRATIVOS	3,250,500.00	3,549,634.21	109.20%
1.5 OTROS INGRESOS	422,335.00	195,261.89	46.23%
1.9 SALDOS DE BALANCE	1,751,970.00	1,884,574.23	107.57%
D y T	36,316,379.00	39,984,471.80	110.10%
DONACIONES Y TRANSFERENCIAS	29,210,052.00	29,210,052.00	100.00%
SALDO DE BALANCE	7,106,327.00	10,774,419.80	151.62%
TOTAL	41,741,184.00	45,613,942.13	109.28%

Fuente:
Reportes del SIAF Módulo de Proceso Presupuestario
Versión 18-08-00 30/09/2019.

L RONQUILLO S.

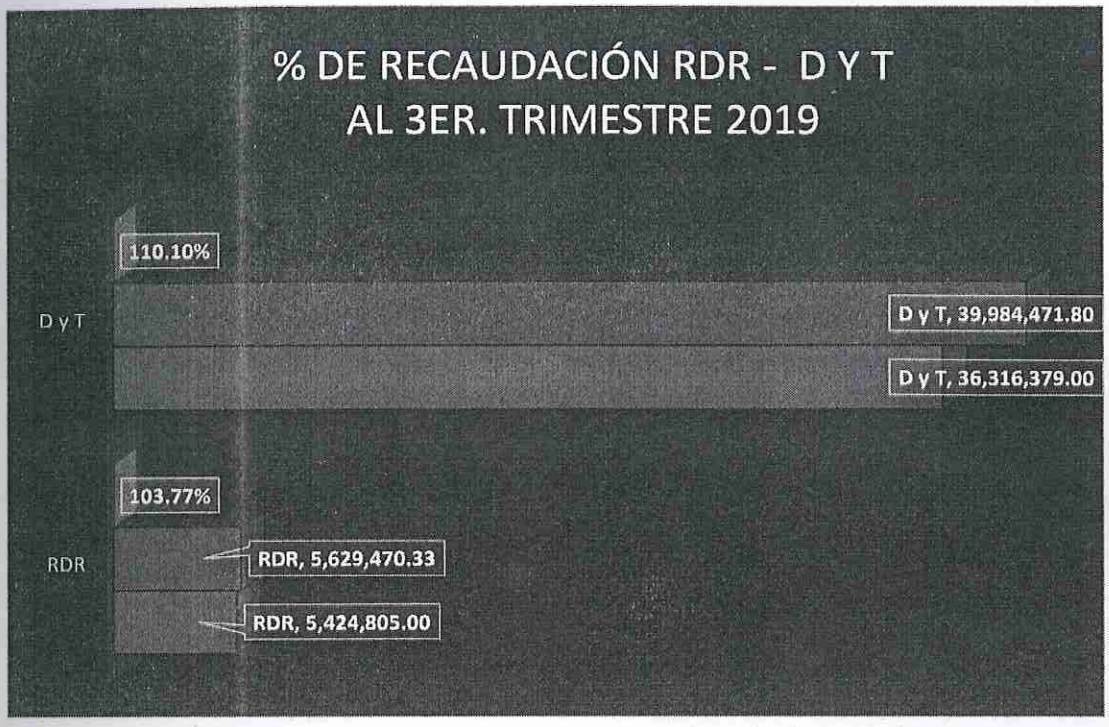

Fuente:
Reportes del SIAF Módulo de Proceso Presupuestario
Versión 18-08-00 30/09/2019.

En el III Trimestre la mayor Recaudación se dio en Donaciones y Transferencias logrando un 110.10%. Incluido el Saldo de Balance y en RDR se obtuvo un 103.77%. en relación al PIM.

Durante el III Trimestre la captación ascendió a S/ 45,613,942.13, soles, de ello el 92.55 % es proveniente de Donaciones y Transferencias y el 7.4% de Recursos Directamente Recaudados. Ello debido a que el 93% de nuestros pacientes que se atienden en el Hospital son asegurados a través del SIS.

PIM VS. CERTIFICADO Y DEVENGADO AL 3ER. TRIMESTRE 2019

FUENTE FINANCIAMIENTO	PIM TOTAL	CERTIFICADO	SALDO PIM CERTIFICADO	% AVANCE AL CERTIFICADO	DEVENGADO	SALDO PIM DEVENGADO	% AVANCE AL DEVENGADO
R.O.	137,849,673	131,603,888.05	6,245,784.95	95.47%	94,567,709.98	3,292,274.9	68.60%
R.D.R.	5,424,805	4,391,256.48	1,033,548.52	80.95%	2,901,516.74	1,262,544.8	53.49%
DYT	36,316,379	34,233,989.18	2,082,389.82	94.27%	17,476,886.51	6,118,703.6	48.12%
TOTAL	**179,590,857**	**170,229,133.71**	**9,361,723.29**	**94.79%**	**114,946,113.23**	**10,673,523**	**64.00%**

Considerando la ejecución a nivel de Certificado tenemos un % del 94.79% teniendo en cuenta que sólo falta un trimestre para el cierre del periodo presupuestal, mientras que al devengado llegamos a un 64.00%.

L RONQUILLO S.

MINISTERIO DE SALUD · Ofic. Ejec. Planeamiento Estratégico · FOLIO 82 · HOSPITAL MARIA AUXILIADORA

PRODUCCION:

a).- Producción en consultas Externas III Trimestre 2019.

Por Servicios Básicos Atenciones Médicas.

Atenciones : Consulta Externa por Servicio Básico
DEL 1º DE JULIO AL 30 DE SETIEMBRE 2018

TODOS POR ETAPAS DE VIDA

ATENCIONES MEDICAS

SERVICIO BASICO	Total	0 - 11 A	12-17A	18-29A	30-59A	60A+
MEDICINA INTERNA	3306	0	100	741	1996	469
NEUMOLOGIA	2943	73	66	366	1174	1264
CONSULTORIO CONTROL TUBERCU	650	2	27	226	288	107
REUMATOLOGIA	3757	16	25	186	1710	1820
CARDIOLOGIA	8031	299	158	408	2716	4450
GASTROENTEROLOGIA	4720	34	93	397	2345	1851
ENDOCRINOLOGIA	6657	6	51	311	3052	3237
NEUROLOGIA	4068	455	204	520	1586	1303
MEDICINA ALTERNATIVA Y COMPLE	1677	62	21	56	892	646
NEFROLOGIA	1984	10	10	88	670	1206
PSIQUIATRIA	3498	135	213	692	1778	680
DERMATOLOGIA	1910	166	150	303	780	511
HEMATOLOGIA CLINICA	1121	44	47	126	439	465
ENF.INFECCIOSAS / INFECTOLOGIA	3716	5	22	1194	2278	217
MED. FISICA Y REHABILITACION	6189	2370	146	187	1681	1805
GERIATRIA	2202	0	0	0	0	2202
Total - Medicina	**56,429**	**3,677**	**1,333**	**5,801**	**23,385**	**22,233**

SERVICIO BASICO	Total	0 - 11 A	12-17A	18-29A	30-59A	60A+
CIRUGIA	2729	40	107	341	1496	745
ANESTESIOLOGIA	55	12	0	14	20	9
NEUROCIRUGIA	985	76	23	156	479	251
OFTALMOLOGIA	7052	773	181	277	2264	3557
TRAUMATOLOGIA	2671	364	124	229	1149	805
CIRUGIA TORAXICA Y CARDIOVASC	1052	5	15	64	438	530
CIRUGIA RECONSTRUCTIVA	1003	95	52	129	417	310
UROLOGIA	5602	80	38	238	1434	3812
CIR. CABEZA Y CUELLO Y MAXILOF	2109	138	138	316	1041	476
OTORRINOLARINGOLOGIA	4337	540	325	540	1694	1238
CIRUGIA PEDIATRICA	1124	1064	60	0	0	0
Total - Cirugia	**28,719**	**3,187**	**1,063**	**2,304**	**10,432**	**11,733**

SERVICIO BASICO	Total	0 - 11 A	12-17A	18-29A	30-59A	60A+
PEDIATRIA	4252	3821	431	0	0	0
NEONATOLOGIA	7864	7864	0	0	0	0
Total - Pediatria	**12,116**	**11,685**	**431**	**0**	**0**	**0**

SERVICIO BASICO	Total	0 - 11 A	12-17A	18-29A	30-59A	60A+
INFERTILIDAD	180	0	0	32	148	0
GINEC. Y OBST. DE LA NIÑA Y LA A	556	13	441	102	0	0
PLANIFICACION FAMILIAR	2920	0	150	1547	1223	0
ATENCION DE GESTANTES Y PUER	4089	0	421	2268	1394	6
OBSTETRICIA	2518	0	119	1222	1177	0
GINECOLOGIA	4054	3	45	513	2684	809
ECOGRAFIA GINECO OBSTETRICA	2368	4	190	782	1254	138
Total Gineco-Obstetricia	**16,685**	**20**	**1,366**	**6,466**	**7,880**	**953**

MINISTERIO DE SALUD · Ofic. Ejec. de Planeamiento Estratégico · HOSPITAL MARIA AUXILIADORA

L RONQUILLO S.

SERVICIO BASICO	Total	0 - 11 A	12-17A	18-29A	30-59A	60A+
CIRUGIA BUCO MAXILOFACIAL	2003	262	171	361	816	393
ODONTOLOGIA GENERAL	2229	1205	150	301	444	129
Total Odontologia	**4,232**	**1,467**	**321**	**662**	**1,260**	**522**
SERVICIO BASICO	Total	0 - 11 A	12-17A	18-29A	30-59A	60A+
PSICOLOGIA	3158	945	471	487	966	289
CRECIMIENTO Y DESARROLLO	2447	2447	0	0	0	0
NUTRICION	538	116	65	62	183	112
Total Psico. - Cred.- Nut.	**6,143**	**3,508**	**536**	**549**	**1,149**	**401**
Total Consulta Externa	**128,530**	**23,547**	**5,088**	**16,147**	**46,576**	**37,172**

SERVICIO BASICO	Total
MEDICINA	56,429
CIRUGIA	28,719
PEDIATRIA	4252
NEONATOLOGIA	7864
GINECO OBSTETRICIA	16,685
ONCOLOGIA	4,206
ODONTOLOGIA	4,232
PSICOLOGIA	3158
CRECIMIENTO Y DESARROLLO	2447
NUTRICION	538
Total Consulta Externa	**128,530**

SERVICIO BASICO	Total	0 - 11 A	12-17A	18-29A	30-59A	60A+
CONSEJERIA	11108	237	342	3666	5921	942
INMUNIZACIONES	9079	3369	348	1438	2820	1104
VIOLENCIA	1728	454	533	155	478	108
SERVICIO SOCIAL	4884	465	212	914	2099	1194
TOTAL GENERAL	**155,329**	**28,072**	**6,523**	**22,320**	**57,894**	**40,520**

Fuente: Sistema de Información de Salud - HIS

Elaboracion : Ofic. Estad. Inf.

ERCHA/CAR/mmh.

Atenciones de Consulta Externa y Concentración Porcentual por Servicio

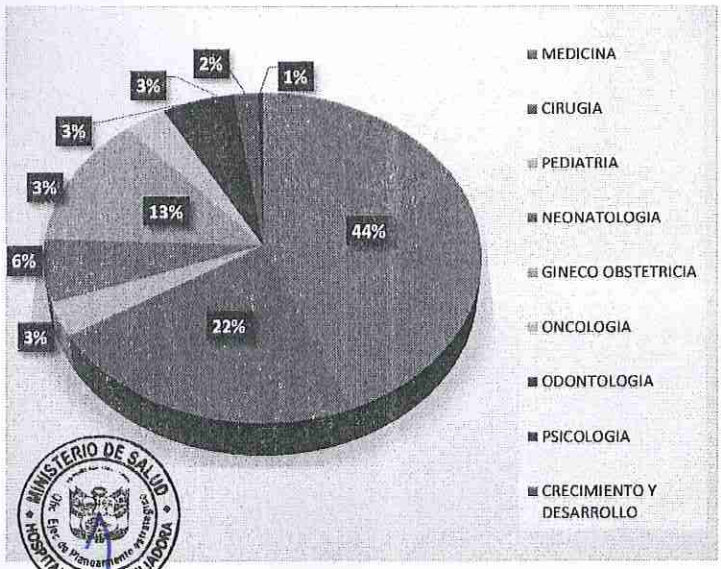

Las concentraciones porcentuales de las Atenciones en Consulta Externa y por Servicio, están distribuidas en su producción el 44% en el Departamento de Medicina el 22% en el Departamento de Cirugía, el 13% en el Departamento de Gineco Obstetricia, y el 6% en el Servicio de Neonatología, servicios que tienen una mayor concentración de Atenciones, en el III Trimestre.

L RONQUILLO S.

Atenciones por grupo etario.

De las atenciones realizadas durante el III Trimestre del año 2019 la mayor concentración de atenciones se centra entre el grupo de 30-59 años con 46,576, seguidos por el grupo del Adulto Mayor de 60 años a mas con 37,576 atenciones, cuya lectura es que debemos inyectar más presupuesto a estos grupos etarios del adulto mayor con más Infraestructura y servicios de Salud para la prestación integral.

b).- Hospitalización.
Egresos y Permanencia por Servicio

Departamento/Servicio de Egreso	TOTAL	
	Egreso	Perman.
TOTAL GENERAL	**4344**	**26601**
Femenino	**3014**	**15055**
Masculino	**1330**	**11546**
GINECO-OBSTETRICIA	**1935**	**6694**
PEDIATRIA	**955**	**6722**
NEONATOLOGIA	529	4544
CIRUGIA	**847**	**5989**
MEDICINA	**499**	**6229**
GASTROENTEROLOGIA	29	230
ONCOLOGIA	**108**	**967**

* No se incluye Egreso ni Permanencia en Cuidados Críticos
FUENTE: Retorno de Historias Clínicas de Egresos Hospitala
MATCH/CAR/JQ.

L RONQUILLO S.

EGRESO TOTAL SEGÚN PRINCIPALES DISTRITOS DE PROCEDENCIA DEL PACIENTE		
Hospitalización General. Julio - Setiembre 2019		
Distrito de Procedencia	TOTAL	
	Egreso	% Acum.
Total General	**4344**	**100.0%**
Total 20 principales	**4276**	**98.4%**
SAN JUAN DE MIRAFLORES	1926	44.3%
VILLA MARIA DEL TRIUNFO	1072	69.0%
CHORRILLOS	630	83.5%
SANTIAGO DE SURCO	237	89.0%
VILLA EL SALVADOR	190	93.3%
LIMA	51	94.5%
BARRANCO	30	95.2%
PACHACAMAC	22	95.7%
SAN JUAN DE LURIGANCHO	21	96.2%
LURIN	20	96.7%

* No se incluye Egreso ni Permanencia en Cuidados Críticos
FUENTE: Retorno de Historias Clínicas de Egresos Hospitalarios - Sistema de Información OEI-HMA
MATCh/CAR/JQ.

EGRESO Y PERMANENCIA HOSPITALARIA SEGÚN TIPO DE FINANCIADOR

Hospitalización. Julio - Setiembre 2019

Servicio de Egreso	Sexo	TOTAL		SIS		SIN SEGURO		OTRO SEGURO	
		Egresos	Permanenc.	Egreso	Permanenc.	Egreso	Permanenc.	Egreso	Permanenc.
Total General		1436	9058	1224	7306	210	1722	2	30
OBSTETRICIA		533	1685	475	1480	58	205		
CIRUGIA GENERAL		268	1970	219	1504	49	466		
NEONATOLOGIA		176	1509	163	1384	13	125		
PEDIATRIA GENERAL		136	773	112	674	24	99		
MEDICINA GENERAL		130	1676	97	1220	33	456		
GINECOLOGIA		114	554	99	461	13	63	2	30
ONCOLOGIA		32	293	25	241	7	52		
CIRUGIA PEDIATRICA		16	171	15	80	1	91		
CARDIOLOGIA		16	123	10	85	6	38		
GASTROENTEROLOGIA		8	83	5	66	3	17		
NEUMOLOGIA		7	221	4	111	3	110		

* No se incluye Egreso ni Permanencia en Cuidados Críticos

FUENTE: Retorno de Historias Clínicas de Egresos Hospitalarios - Sistema de Información OEI-HMA
MATCh/CAR/JQ.

PRINCIPALES MOTIVOS DE EGRESO POR SERVICIO DE HOSPITALIZACIÓN

SERVICIOS DE HOSPITALIZACIÓN VARIOS. Julio - Setiembre 2019

N°	Diagnóstico de Egreso CIE 10 - Categoría	TOTAL	
		Egreso	Perman.
	CIRUGIA PEDIATRICA	**30**	**249**
	TOTAL 5 PRIMEROS CASOS	**23**	**99**
1	K35 APENDICITIS AGUDA	11	51
2	K40 HERNIA INGUINAL	5	18
3	Q42 AUSENCIA, ATRESIA Y ESTENOSIS CONGENITA DEL INTESTINO GRUESO	3	24
4	K56 ILEO PARALITICO Y OBSTRUCCION INTESTINAL SIN HERNIA	3	3
5	O42 RUPTURA PREMATURA DE LAS MEMBRANAS	1	3

	CARDIOLOGIA	**46**	**371**
	TOTAL 5 PRIMEROS CASOS	**35**	**107**
1	I50 INSUFICIENCIA CARDIACA	17	1
2	I21 INFARTO AGUDO DEL MIOCARDIO	9	9
3	I48 FIBRILACION Y ALETEO AURICULAR	4	5
4	I44 BLOQUEO AURICULOVENTRICULAR Y DE RAMA IZQUIERDA DEL HAZ	3	66
5	I10 HIPERTENSION ESENCIAL (PRIMARIA)	2	26

L RONQUILLO S.

	GASTROENTEROLOGIA	**29**	**230**
	TOTAL 5 PRIMEROS CASOS	**23**	**40**
1	K80 COLELITIASIS	12	5
2	K85 PANCREATITIS AGUDA	5	3
3	K83 OTRAS ENFERMEDADES DE LAS VIAS BILIARES	3	11
4	K92 OTRAS ENFERMEDADES DEL SISTEMA DIGESTIVO	2	13
5	K81 COLECISTITIS	1	8

	NEUMOLOGIA	**16**	**611**
	TOTAL 5 PRIMEROS CASOS	**16**	**611**
1	A15 TUBERCULOSIS RESPIRATORIA, CONFIRMADA BACTERIOLOGICA E HISTOL	9	395
2	A19 TUBERCULOSIS MILIAR	3	66
3	A16 TUBERCULOSIS RESPIRATORIA, NO CONFIRMADA BACTERIOLOGICA O HIS	2	88
4	R04 HEMORRAGIAS DE LAS VIAS RESPIRATORIAS	1	57
5	A18 TUBERCULOSIS DE OTROS ORGANOS	1	5

FUENTE: Retorno de Historias Clínicas de Egresos Hospitalarios - Sistema de Información OEI-HMA
MATCh/CAR/Jorge Q.

EGRESO Y PERMANENCIA HOSPITALARIA POR DEPARTAMENTO MÉDICO SEGÚN GRUPO DE EDAD Y SEXO *

Hospitalización. Julio - Setiembre 2019

Departamento/Servicio de Egreso	TOTAL	
	Egreso	Perman.
TOTAL GENERAL	**4344**	**26601**
Femenino	**3014**	**15055**
Masculino	**1330**	**11546**
GINECO-OBSTETRICIA	**1935**	**6694**
PEDIATRIA	**955**	**6722**
NEONATOLOGIA	529	4544
CIRUGIA	**847**	**5989**
MEDICINA	**499**	**6229**
GASTROENTEROLOGIA	29	230
ONCOLOGIA	**108**	**967**

* No se incluye Egreso ni Permanencia en Cuidados Críticos
FUENTE: Retorno de Historias Clínicas de Egresos Hospitalarios - Sistema de Información OEI-HMA
MATCh/CAR/Jorge Q.

L RONQUILLO S.

PRINCIPALES MOTIVOS DE EGRESO POR SERVICIO DE HOSPITALIZACIÓN
SERVICIO DE ONCOLOGÍA. Julio - Setiembre 2019

N°	Diagnóstico de Egreso CIE 10 - Categoría	TOTAL	
		Egreso	Perman.
	ONCOLOGIA	**108**	**967**
	TOTAL 20 PRIMEROS MOTIVOS DE EGRESO	**90**	**610**
1	C83 LINFOMA NO FOLICULAR	14	55
2	C18 TUMOR MALIGNO DEL COLON	13	21
3	C50 TUMOR MALIGNO DE LA MAMA	12	194
4	N87 DISPLASIA DEL CUELLO UTERINO	6	43
5	C53 TUMOR MALIGNO DEL CUELLO DEL UTERO	6	38
6	C62 TUMOR MALIGNO DEL TESTICULO	5	3
7	C56 TUMOR MALIGNO DEL OVARIO	5	6
8	C16 TUMOR MALIGNO DEL ESTOMAGO	5	43
9	C81 LINFOMA DE HODGKIN	4	5
10	C20 TUMOR MALIGNO DEL RECTO	3	6

ATENCIÓN TOTAL DE LA DEMANDA POR TÓPICO Y GRUPO DE EDAD DEL PACIENTE

DEPARTAMENTO DE EMERGENCIA. Julio - Setiembre 2019

TÓPICO	Total	Mes		
		Julio	Agosto	Setiembre
TOTAL GENERAL	23847	7644	7876	8327
Femenino	14112	4537	4615	4960
Masculino	9735	3107	3261	3367
MEDICINA	9507	2947	3214	3346
Femenino	5736	1770	1923	2043
Masculino	3771	1177	1291	1303
PEDIATRIA	5128	1596	1621	1911
Femenino	2397	736	761	900
Masculino	2731	860	860	1011
GINECO-OBSTETRICIA	3626	1246	1166	1214
CIRUGIA	3165	1092	1035	1038
Femenino	1175	403	370	402
Masculino	1990	689	665	636
TRAUMATOLOGIA	1721	548	601	572
Femenino	808	264	269	275
Masculino	913	284	332	297
TRAUMASHOCK	396	121	146	129
Femenino	194	57	75	62
Masculino	202	64	71	67
NEONATOLOGIA	304	94	93	117
Femenino	176	61	51	64
Masculino	128	33	42	53

ATENCIÓN TOTAL DE LA DEMANDA POR TÓPICO Y GRUPO DE EDAD DEL PACIENTE

DEPARTAMENTO DE EMERGENCIA. Julio - Setiembre 2019

TÓPICO	Total	Mes		
		Julio	Agosto	Setiembre
TOTAL GENERAL	23847	7644	7876	8327
Femenino	14112	4537	4615	4960
Masculino	9735	3107	3261	3367
MEDICINA	9507	2947	3214	3346
Femenino	5736	1770	1923	2043
Masculino	3771	1177	1291	1303
PEDIATRIA	5128	1596	1621	1911
Femenino	2397	736	761	900
Masculino	2731	860	860	1011
GINECO-OBSTETRICIA	3626	1246	1166	1214
CIRUGIA	3165	1092	1035	1038
Femenino	1175	403	370	402
Masculino	1990	689	665	636
TRAUMATOLOGIA	1721	548	601	572
Femenino	808	264	269	275
Masculino	913	284	332	297
TRAUMASHOCK	396	121	146	129
Femenino	194	57	75	62
Masculino	202	64	71	67
NEONATOLOGIA	304	94	93	117
Femenino	176	61	51	64
Masculino	128	33	42	53

c).- Emergencia.

PROCEDIMIENTOS REALIZADOS EN LA ATENCIÓN DE EMERGENCIA SEGÚN SEXO Y GRUPO DE EDAD

DEPARTAMENTO DE EMERGENCIA. Julio - Setiembre 2019

N°	Descripción Diagnóstica CIE 10	TOTAL	
		Casos	% Acum.
	TOTAL PROCEDIMIENTOS	2324	100.0%
1	94664 Nebulizacion	957	41.18%
2	12002 Correccion simple de heridas superficiales	622	67.94%
3	97597 Curacion de heridas	506	89.72%
4	53445 Colocacion de sonda foley	113	94.58%
5	D7910 Sutura de las recientes heridas pequeñas de hasta 5cm	20	95.44%
6	91105 Intubacion gastrica, lavado o aspiracion terapeutica	17	96.17%
7	15852 Cambio de apositos y curaciones bajo anestesia	16	96.86%
8	11042 Limpieza quirurgica	15	97.50%
9	30905 Control de Hemorragia Nasal, Posterior, con Empaque Postna	13	98.06%
10	10120 Extraccion de Cuerpo Extrano	11	98.54%
11	D7911 Sutura complicada hasta 5 cm	10	98.97%
12	29405 Aplicacion de yeso de rodilla a dedos del pie	6	99.23%
13	29085 Aplicacion de yeso de mano a antebrazo bajo (guante)	5	99.44%
14	D7912 Sutura complicada mas de 5 cm	4	99.61%
15	29065 Aplicacion de yeso de hombro a mano	3	99.74%
16	29345 Aplicacion de yeso largo para la pierna (muslo a tobillo o de	3	99.87%
17	16010 Debridamiento y/o limpieza quirurgica de quemaduras bajo a	1	99.91%
18	29075 Aplicacion de yeso corto de brazo o pierna (codo a dedo)	1	99.96%
19	29125 Aplicacion de ferula en antebrazo	1	100.00%

Fuente: Oficina de Información OEI HMA

ATENCIÓN TOTAL DE LA DEMANDA POR TÓPICO Y GRUPO DE EDAD DEL PACIENTE

DEPARTAMENTO DE EMERGENCIA. Julio - Setiembre 2019

TÓPICO	Total	Mes		
		Julio	Agosto	Setiembre
TOTAL GENERAL	23847	7644	7876	8327
Femenino	14112	4537	4615	4960
Masculino	9735	3107	3261	3367
MEDICINA	9507	2947	3214	3346
Femenino	5736	1770	1923	2043
Masculino	3771	1177	1291	1303
PEDIATRIA	5128	1596	1621	1911
Femenino	2397	736	761	900
Masculino	2731	860	860	1011
GINECO-OBSTETRICIA	3626	1246	1166	1214
CIRUGIA	3165	1092	1035	1038
Femenino	1175	403	370	402
Masculino	1990	689	665	636
TRAUMATOLOGIA	1721	548	601	572
Femenino	808	264	269	275
Masculino	913	284	332	297
TRAUMASHOCK	396	121	146	129
Femenino	194	57	75	62
Masculino	202	64	71	67
NEONATOLOGIA	304	94	93	117
Femenino	176	61	51	64
Masculino	128	33	42	53

L RONQUILLO S.

MINISTERIO DE SALUD · Dir. Ejec. Planeamiento Estratégico · FOLIO 76 · HOSPITAL MARIA AUXILIADORA

ATENCIÓN DE LA DEMANDA SEGÚN 20 PRINCIPALES DISTRITOS DE PROCEDENCIA DEL PACIENTE
DEPARTAMENTO DE EMERGENCIA. Julio - Setiembre 2019

N°	Distrito de Procedencia	TOTAL		TOTAL	
		Atenciones	% Acum.	Femenino	Masculino
1	SAN JUAN DE MIRAFLORES	10344	43.4%	6012	4332
2	VILLA MARIA DEL TRIUNFO	7765	75.9%	4554	3211
3	CHORRILLOS	2228	85.3%	1506	722
4	VILLA EL SALVADOR	1315	90.8%	753	562
5	SANTIAGO DE SURCO	1174	95.7%	746	428
6	SURQUILLO	112	96.2%	52	60
7	SAN JUAN DE LURIGANCHO	112	96.7%	56	56
8	BARRANCO	103	97.1%	69	34
9	LURIN	72	97.4%	41	31
10	PACHACAMAC	69	97.7%	37	32

PROCEDIMIENTOS REALIZADOS EN LA ATENCIÓN DE EMERGENCIA SEGÚN SEXO Y GRUPO DE EDAD
DEPARTAMENTO DE EMERGENCIA. Julio - Setiembre 2019

N°	Descripción Diagnóstica CIE 10	TOTAL	
		Casos	% Acum.
	TOTAL PROCEDIMIENTOS	**2324**	**100.0%**
1	94664 Nebulizacion	957	41.18%
2	12002 Correccion simple de heridas superficiales	622	67.94%
3	97597 Curacion de heridas	506	89.72%
4	53445 Colocacion de sonda foley	113	94.58%
5	D7910 Sutura de las recientes heridas pequeñas de hasta 5	20	95.44%
6	91105 Intubacion gastrica, lavado o aspiracion terapeutic	17	96.17%
7	15852 Cambio de apositos y curaciones bajo anestesia	16	96.86%
8	11042 Limpieza quirurgica	15	97.50%
9	30905 Control de Hemorragia Nasal, Posterior, con Empaq	13	98.06%
10	10120 Extraccion de Cuerpo Extrano	11	98.54%
11	D7911 Sutura complicada hasta 5 cm	10	98.97%
12	29405 Aplicacion de yeso de rodilla a dedos del pie	6	99.23%
13	29085 Aplicacion de yeso de mano a antebrazo bajo (guant	5	99.44%
14	D7912 Sutura complicada mas de 5 cm	4	99.61%
15	29065 Aplicacion de yeso de hombro a mano	3	99.74%

ATENCIÓN TOTAL DE LA DEMANDA POR TÓPICO Y GRUPO DE EDAD DEL PACIENTE
DEPARTAMENTO DE EMERGENCIA. Julio - Setiembre 2019

TÓPICO	Julio	Agosto	Setiembre
MEDICINA	2947	3214	3346
PEDIATRIA	1246	1166	1214
GINECO-OBST.	1092	1035	1038
CIRUGIA	548	601	572
TRAUMATOLOGIA	548	601	572
TRAUMASHOCK	121	146	129
NEONATOLOGIA	94	93	117

MINISTERIO DE SALUD · Dir. Ejec. Planeamiento Estratégico · HOSPITAL MARIA AUXILIADORA

L. RONQUILLO S.

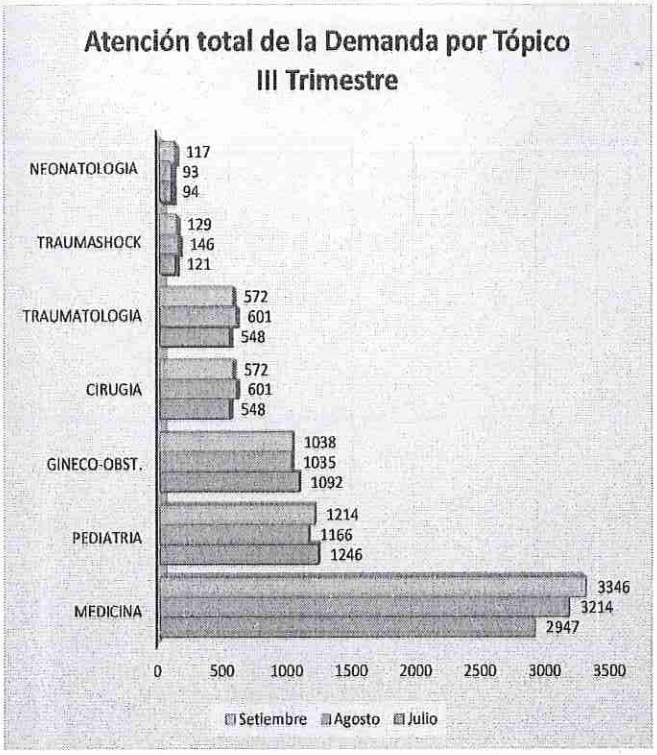

d).- Intervenciones quirúrgicas.

INTERVENCIONES QUIRURGICAS POR TIPO DE PROGRAMACIÓN
Servicios Operatorios. Julio 2019

Servicio Operatorio	Total	Tipo de Programación		
		Ambulatoria	Electiva	Emergencia
TOTAL GENERAL	**821**	**173**	**296**	**352**
SALA DE OPERACIONES	**668**	**20**	**296**	**352**
GINECO-OBSTETRICIA	340		97	243
CIRUGIA 1	75		36	39
CIRUGIA 2	62	1	32	29
TRAUMATOLOGIA	47		31	16
UROLOGIA	35		34	1
CIR. TORAX CARD. VASCULAR	22	5	12	5
NEURO-CIRUGIA	21		9	12
ONCOLOGIA	20		19	1
CIRUGIA PEDIATRICA	17	10	3	4
CIRUGIA CABEZA Y CUELLO	10		9	1
OTORRINOLARINGOLOGIA	10	1	9	
CIRUGIA PLASTICA	8	2	5	1
OFTALMOLOGIA	1	1		

INTERVENCIONES QUIRURGICAS POR TIPO DE PROGRAMACIÓN
Servicios Operatorios. Agosto 2019

Servicio Operatorio	Total	Tipo de Programación		
		Ambulatoria	Electiva	Emergencia
TOTAL GENERAL	**828**	**192**	**264**	**372**
SALA DE OPERACIONES	**658**	**22**	**264**	**372**
GINECO-OBSTETRICIA	329		88	241
CIRUGIA 1	90		37	53
CIRUGIA 2	63		25	38
TRAUMATOLOGIA	37	1	22	14
UROLOGIA	32	2	29	1
NEUROCIRUGIA	20		9	11
CIRUGIA PEDIATRICA	20	5	9	6
CIR. TORAX CARD. VASCULAR	20	3	14	3
ONCOLOGIA	19		17	2
CIRUGIA CABEZA Y CUELLO	11	3	8	
CIRUGIA PLASTICA	9	3	3	3
OTORRINOLARINGOLOGIA	7	4	3	
OFTALMOLOGIA	1	1		

L RONQUILLO S.

INTERVENCIONES QUIRURGICAS POR TIPO DE PROGRAMACIÓN

CQ 2° PISO	**33**	**33**
ONCOLOGIA	12	12
GINECO-OBSTETRICIA	11	11
CIR. TORAX CARD. VASCULAR	10	10
CQ CONSULTA EXTERNA	**120**	**120**
OFTALMOLOGIA	44	44
CIRUGIA PLASTICA	37	37
CIRUGIA CABEZA Y CUELLO	28	28
OTORRINOLARINGOLOGIA	11	11

* Legrados Uterinos en Centro Obstétrico: 93 (Sólo registro tota

FUENTE: Libro de Registro de Sala de Operaciones, Centro Quirúrgico 2° Piso y Centros de Cirugía Mayor de Consultorio Externo

MTCh/CAR/MRCh/JQ.

INTERVENCIONES QUIRURGICAS POR TIPO DE PROGRAMACIÓN

CENTRO QUIRÚRGICO 2° PISO	**30**	**30**
GINECO-OBSTETRICIA	19	19
CIR. TORAX CARD. VASCULAR	7	7
ONCOLOGIA	4	4
CENTROS DE CIRUGÍA MAYOR CONSULTA EXTERNA	**140**	**140**
CIRUGIA CABEZA Y CUELLO	50	50
CIRUGIA PLASTICA	41	41
OFTALMOLOGIA	39	39
OTORRINOLARINGOLOGIA	10	10

* Legrados Uterinos en Centro Obstétrico: 79 (Sólo registro to

FUENTE: Libro de Registro de Sala de Operaciones, Centro Quirúrgico 2° Piso y Centros de Cirugía Mayor de Consultorio Externo

MTCh/CAR/MRCh/JQ.

INTERVENCIONES QUIRURGICAS POR SERVICIOS

MES : SETIEMBRE-2019

SERVICIOS	AMBULATORIA	ELECTIVA	EMERGENCIA	Total
CIR. TORAX CARD. VASCULAR	3	11	4	18
CIRUGIA 1		51	46	97
CIRUGIA 2		23	36	59
CIRUGIA CABEZA Y CUELLO	57	15		72
CIRUGIA PEDIATRICA	10	8	10	28
CIRUGIA PLASTICA	37	10		47
NEURO-CIRUGIA		14	11	25
OFTALMOLOGIA	29			29
ONCOLOGIA	5	17		22
OTORRINOLARINGOLOGIA	15	8		23
TRAUMATOLOGIA		31	12	43
UROLOGIA	1	24	1	26
Sub total	**157**	**212**	**120**	**489**

Fuente: Ofic. Estad. e Inf.

L RONQUILLO S.

INTERVENCIONES QUIRURGICAS POR SERVICIOS

INTERVENCIONES OBSTETRICAS

MES : SETIEMBRE-2019

SERVICIOS	AMBULATORIA	ELECTIVA	EMERGENCIA	Total
CESAREA	0	60	195	255
LEG. UT.X ABORTO	93		2	95
LEG.UT.POST PARTO	0	0	0	0
LEG.PATOLOGICO	0	0	1	1
OTROS	15	39	11	65
Sub total	108	99	209	416
TOTAL GENERAL	**265**	**311**	**329**	**905**

Fuente : Registro de Sala de Operaciones y Centro Quirurgico del 2do piso Y Registros de:

Centros Qx.de consultorios externos

* Leg.Uterino en Centro Obst.	93
* Ginecologia 2do piso	15
* Oncologia 2do piso	5
* Cirugía de Torax y cardiovascular 2do	3
* Int.Qx.Oft.de Centro Qx. de Consult.Ext	29
* Int.Centro Qx.Otorrinolaringología	15
* Cirugia Cabez y Cuello	57
* Int.Centro Qx.Cirugía plastica	32

Fuente: Ofic. Estad. e Inf.

MT/rch

Opereciones Suspendidas: 05 Según la Programacion y Registro de Sala de Operaciones

MINISTERIO DE SALUD · Ofic. Ejec. Planeamiento Estratégico · FOLIO 73 · HOSPITAL MARIA AUXILIADORA

PRINCIPALES INTERVENCIONES QUIRÚRGICAS POR CENTRO OPERATORIO

Julio - Setiembre 2019

N°	Descripción Quirúrgica CPT	TOTAL		TOTAL	
		Atenciones	% Acum.	Femenino	Masculino
	Total general	**2460**	**100.00%**	**1680**	**780**
	Sala de Operaciones	**1981**	**80.53%**	**1418**	**563**
1	59514 Cesárea solamente	806	32.76%	806	
2	47562 Laparoscopía quirúrgica, colecistectomía	111	37.28%	89	22
3	49000 Laparotomía exploradora, celiotomía exploradora con o sin b	80	40.53%	51	29
4	44970 Apendicectomía por laparoscopía	76	43.62%	25	51
5	44950 Apendicectomía	73	46.59%	29	44
6	55866 Laparoscopía, prostatectomía retropúbica radical, incluye la	45	48.41%		45
7	11042 Debridamiento de tejido subcutáneo (incluye piel y dermis); p	41	50.08%	14	27
8	49496 Reparación, hernia inguinal inicial, lactante a término menor	25	51.10%	5	20
9	55831 Prostatectomía (incluyendo control de sangrado postoperato	24	52.07%		24
10	57260 Colporrafia anteroposterior combinada	22	52.97%	22	

FUENTE: Libro de Registro de Sala de Operaciones/ Sistema de Información OEI HMA
MATCh/CAR/MRCh/Jorge Q.

INTERVENCIONES QUIRÚRGICAS REALIZADAS POR AMBIENTE OPERATORIO Y SERVICIO

Julio - Setiembre 2019

Servicio Operatorio	TOTAL	Mes		
		Julio	Agosto	Setiembre
Sala de Operaciones	**1981**	**668**	**658**	**655**
Departamento de Gíneco-Obstetrici	**976**	**340**	**329**	**307**
Departamento de Cirugía	**949**	**308**	**310**	**331**
CIRUGIA 1	262	75	90	97
CIRUGIA 2	184	62	63	59
TRAUMATOLOGIA	127	47	37	43
UROLOGIA	93	35	32	26
NEURO-CIRUGIA	66	21	20	25
CIRUGIA PEDIATRICA	65	17	20	28
CIR. TORAX CARD. VASCULAR	57	22	20	15
CIRUGIA CABEZA Y CUELLO	36	10	11	15
CIRUGIA PLASTICA	32	8	9	15
OTORRINOLARINGOLOGIA	25	10	7	8
OFTALMOLOGIA	2	1	1	
Departamento de Oncología	**56**	**20**	**19**	**17**

MINISTERIO DE SALUD · Ofic. Ejec. de Planeamiento Estratégico · HOSPITAL MARIA AUXILIADORA
L RONQUILLO S.

En el III Trimestre del 2019 se realizaron 5 236 intervenciones quirúrgicas, de las cuales el 42% fueron de emergencia, 35% fueron electivas y de manera ambulatoria el 22%.

e).- Mortalidad III Trimestre 2019

MORTALIDAD MENSUAL SEGÚN SERVICIO Y TIEMPO DE PERMANENCIA
Julio - Setiembre 2019

MORTALIDAD HOSPITALARIA	TOTAL	Mes		
		Julio	Agosto	Setiembre
TOTAL Hospitalización - Emergencia	286	77	134	75
<24Hrs	101	27	50	24
24-48Hrs	26	7	12	7
48Hrs+	159	43	72	44
HOSPITALIZACIÓN REGULAR				
TOTAL	58	20	25	13
<24Hrs	1		1	
24-48Hrs	3	3		
48Hrs+	54	17	24	13
MEDICINA	43	13	19	11
<24Hrs	1		1	
24-48Hrs	2	2		
48Hrs+	40	11	18	11
NEUMOLOGIA	3	2	1	
24-48Hrs	1	1		
48Hrs+	2	1	1	
ONCOLOGIA	9	4	4	1
48Hrs+	9	4	4	1
CARDIOLOGIA	1	1		
48Hrs+	1	1		
CIRUGIA	2		1	1
48Hrs+	2		1	1

L RONQUILLO S.

En el III Trimestre se tuvo 286 muertes, de ello el 20.28% se dio en emergencia, 63.99% en hospitalización Cuidados Críticos, 15.73% y 45 llegaron cadáveres que representan 15.73% del total de fallecidos.

HOSPITALIZACIÓN CUIDADOS CRÍTICOS				
Total	**45**	**13**	**18**	**14**
<24Hrs	**7**	**1**	**3**	**3**
24-48Hrs	**3**	**1**	**1**	**1**
48Hrs+	**35**	**11**	**14**	**10**
UCI NEONATOLOGIA	**19**	**5**	**7**	**7**
<24Hrs	5		3	2
24-48Hrs	2	1		1
48Hrs+	12	4	4	4
UCI	**16**	**4**	**7**	**5**
<24Hrs	2	1		1
24-48Hrs	1		1	
48Hrs+	13	3	6	4
INTERMEDIOS	**9**	**3**	**4**	**2**
48Hrs+	9	3	4	2
UCI PEDIATRIA	**1**	**1**		
48Hrs+	1	1		

EMERGENCIA	TOTAL	Mes		
		Julio	Agosto	Setiembre
Total	**183**	**44**	**91**	**48**
<24Hrs	93	26	46	21
24-48Hrs	20	3	11	6
48Hrs+	70	15	34	21

EMERGENCIA	TOTAL	Mes		
		Julio	Agosto	Setiembre
Llegó Cadaver (R98X)	**45**	**16**	**13**	**16**

Fuente: Registros de HC de pacientes Egresados y Servicio de Patologia - Sistema de Información OEI-HMA
MTCh/CAR/MRCh/Jorge Q.

En el III Trimestre en el Departamento de Emergencia se tuvo 183 muertes, de los cuales ello el 20.28% (45) llegaron cadáveres. Tener en cuenta que en el mes de agosto tuvo la mayor concentración de fallecidos en comparación con los meses de Julio y Setiembre.

93 pacientes fallecieron dentro de las 24 horas, 20 personas fallecieron dentro de las 48 horas y 70 personas fallecieron pasados las 48 horas.

L RONQUILLO S.

f).- Morbilidad por consulta externa.

Dentro de las principales morbilidades que se atendieron durante el III Trimestre 2019 en consulta externa está la Hipertensión Esencial que representa el 4%, seguido de Hiperplasia de la Próstata, que es el 2%

PRINCIPALES CAUSAS EXTERNAS DE MORBILIDAD GENERAL POR CATEGORIA CIE 10 EN LA ATENCIÓN DE LA DEMANDA EN TÓPICOS

DEPARTAMENTO DE EMERGENCIA. Julio - Setiembre 2019

Nº	Descripción Diagnóstica CIE 10	TOTAL Casos	TOTAL % Acum.	TOTAL Fem.	TOTAL Masc.
	TOTAL GENERAL	**4820**	**100.0%**	**1940**	**2880**
	TOTAL 30 Primeras Causas Externas de Morbilidad	**4141**	**85.9%**	**1588**	**2553**
1	W19 CAIDA NO ESPECIFICADA	743	15.4%	378	365
2	Y04 AGRESION CON FUERZA CORPORAL	583	27.5%	100	483
3	W22 GOLPE CONTRA O GOLPEADO POR OTROS OBJETOS	455	37.0%	143	312
4	W01 CAIDA EN EL MISMO NIVEL POR DESLIZAMIENTO, TROPEZON	337	43.9%	195	142
5	W50 APORREO, GOLPE, MORDEDURA, PATADA, RASGU?O O TORC	222	48.5%	57	165
6	W10 CAIDA EN O DESDE ESCALERA Y ESCALONES	195	52.6%	113	82
7	W54 MORDEDURA O ATAQUE DE PERRO	157	55.9%	66	91
8	Y91 EVIDENCIA DE ALCOHOLISMO DETERMINADA POR EL NIVEL DE	155	59.1%	40	115
9	W17 OTRAS CAIDAS DE UN NIVEL A OTRO	145	62.1%	63	82
10	W25 CONTACTO TRAUMATICO CON VIDRIO CORTANTE	122	64.6%	25	97
11	W06 CAIDA QUE IMPLICA CAMA	105	66.8%	60	45
12	W31 CONTACTO TRAUMATICO CON OTRAS MAQUINARIAS, Y LAS N	79	68.4%	1	78
13	W26 CONTACTO TRAUMATICO CON CUCHILLO, ESPADA, DAGA O P	74	70.0%	21	53
14	V33 OCUPANTE DE VEHICULO DE MOTOR DE TRES RUEDAS LESION	61	71.2%	22	39
15	Y28 CONTACTO TRAUMATICO CON OBJETO CORTANTE, DE INTENC	60	72.5%	15	45
16	V02 PEATON LESIONADO POR COLISION CON VEHICULO DE MOTO	59	73.7%	36	23
17	W80 INHALACION E INGESTION DE OTROS OBJETOS QUE CAUSAN	56	74.9%	29	27
18	W23 ATRAPADO, APLASTADO, TRABADO O APRETADO EN O ENTRE	52	75.9%	17	35
19	W79 INHALACION E INGESTION DE ALIMENTO QUE CAUSA OBSTRU	50	77.0%	25	25
20	X50 EXCESO DE ESFUERZO Y MOVIMIENTOS EXTENUANTES Y REPET	50	78.0%	24	26

PRINCIPAL MORBILIDAD GENERAL POR CATEGORIA CIE 10 EN LA ATENCIÓN DE LA DEMANDA

DEPARTAMENTO DE EMERGENCIA. Julio - Setiembre 2019

Nº	Descripción Diagnóstica CIE 10	TOTAL Casos	TOTAL % Acum.	TOTAL Fem.	TOTAL Masc.
	TOTAL GENERAL	**36747**	**100.0%**	**21975**	**14772**
1	R10 DOLOR ABDOMINAL Y PELVICO	3257	8.9%	2122	1135
2	O47 FALSO TRABAJO DE PARTO	1752	13.6%	1752	
3	J00 RINOFARINGITIS AGUDA [RESFRIADO COMUN]	1466	17.6%	686	780
4	R50 FIEBRE DE ORIGEN DESCONOCIDO	1327	21.2%	677	650
5	R11 NAUSEA Y VOMITO	1225	24.6%	596	629
6	J45 ASMA	1017	27.3%	526	491
7	S00 TRAUMATISMO SUPERFICIAL DE LA CABEZA	962	30.0%	416	546
8	E14 DIABETES MELLITUS, NO ESPECIFICADA	776	32.1%	451	325
9	S01 HERIDA DE LA CABEZA	738	34.1%	178	560
10	K52 OTRAS COLITIS Y GASTROENTERITIS NO INFECCIOSAS	703	36.0%	443	260
11	I10 HIPERTENSION ESENCIAL (PRIMARIA)	667	37.8%	397	270
12	R51 CEFALEA	644	39.6%	454	190
13	O34 ATENCION MATERNA POR ANORMALIDADES CONOCIDAS O PRESU	587	41.1%	587	
14	A09 OTRAS GASTROENTERITIS Y COLITIS DE ORIGEN INFECCIOSO Y NO	583	42.7%	272	311
15	K29 GASTRITIS Y DUODENITIS	547	44.2%	357	190

L RONQUILLO S.

II. ANÁLISIS DEL CUMPLIMIENTO DE LAS METAS FÍSICAS DE LAS ACTIVIDADES OPERATIVAS E INVERSIONES.

2.1. Modificaciones.

Al tercer Trimestre se ha incorporado un total de 04 actividades presupuestales, debido a que contaron con asignación propiamente que son.

- Prestaciones administrativas subsidiadas /no tarifado.
- Adquisición de Equipos.
- Mantenimiento para equipamiento e infraestructura hospitalaria: Mantenimiento de los servicios de salud.
- Mantenimiento para equipamiento e infraestructura Hospitalaria: Mantenimiento de Infraestructura.

2.2. Evaluación de cumplimiento de las Actividades Operativas.

El cumplimiento de los Objetivos y las acciones estratégicas Institucionales contenidas en la Evaluación del Plan Operativo Institucional Anual 2019 III Trimestre, se plantea en base a 05 objetivos con sus respectivas acciones estratégicas Institucionales, alineadas a las competencias de Hospital III-1, Implementadas mediante 311 acciones operativas e inversiones con sus respectivas metas físicas; cuyo promedio de avance total es de 67.87%, Y 56.24% de avance en la ejecución presupuestaria, debemos tener en cuenta que lo óptimo es de 75% (III trimestre) Que a continuación se detalla por objetivos y Programas Presupuestales.

OEI. 01 Prevenir, vigilar, controlar y reducir el impacto de las enfermedades; daños y condiciones que afectan la salud de la población, con énfasis en las prioridades nacionales. Comprende los Programas Presupuestales 001 Articulado Nutricional, 002 Materno Neonatal, 016 TBC-VIH/SIDA, 018 Enfermedades no Transmisibles, 024 Prevención y control del Cáncer, 017 Enfermedades Metaxénicas y Zoonoticas, 129 Prevención y manejo de condiciones secundarias de salud en personas con discapacidad, 0131 Control de la Prevención de Salud Mental.

El porcentaje de avance a nivel de este Objetivo Estratégico es del 67.87% a nivel de la meta física y avance presupuestal con un 56.24%, considerando al acumulado del III Trimestre 2019, considerándose como Bueno, dentro del Rango de medición de la evaluación.

Programa Presupuestal 001 Articulado Nutricional.

Comprende:

09 Actividades Operativas,
09 Productos y
35 sub Productos

L RONQUILLO S.

Contribuyen a la disminución de la desnutrición crónica en niños menores de 5 años. El grado de cumplimiento del 56% al finalizar el III Trimestre 2019.

GRADO DE CUMPLIMIENTO	RANGO PORCENTAJE		META FÍSICA	
	MAYOR A	MENOR O IGUAL		
BUENO	90%	100%	6	17%
REGULAR	85%	90%	5	14%
DEFICIENTE	0%	85%	14	40%
EXCESO	100%		10	28%
TOTAL			35	

Programa Presupuestal 002 Materno Neonatal.

Comprende:

13 Actividades Operativas,

13 Productos y

79 sub Productos

Contribuyen a reducir los niveles de mortalidad infantil y materna, cuyo promedio de grado de avance a nivel de Programa Presupuestal respecto al III Trimestre 2019 es de 80%. El elevado promedio se debe a que tenemos Sub productos que en su inicio se programaron considerando las definiciones operacionales anteriores y durante el seguimiento se ajustaron a las definiciones actuales y a ello se suma el sinceramiento de datos, por ser el primer año que se realiza un seguimiento a este nivel.

GRADO DE CUMPLIMIENTO	RANGO PORCENTAJE		META FÍSICA	
	MAYOR A	MENOR O IGUAL		
BUENO	90%	100%	9	5%
REGULAR	85%	90%	14	3%
DEFICIENTE	0%	85%	19	40%
EXCESO	100%		37	53%
TOTAL			79	

Programa Presupuestal 016 TBC-VIH/SIDA.

Comprende:

07 Actividades Operativas,

07 Productos y

27 sub Productos

Contribuyen a eliminar y controlar las enfermedades de la tuberculosis, VIH SIDA, hepatitis y la sífilis como problema de salud pública. Cuyo grado de cumplimiento a nivel de Programa Presupuestal es de 81%.

L RONQUILLO S.

GRADO DE CUMPLIMIENTO	RANGO PORCENTAJE		META FÍSICA	
	MAYOR A	MENOR O IGUAL		
BUENO	90%	100%	06	23%
REGULAR	85%	90%	0	0%
DEFICIENTE	0%	85%	04	14%
EXCESO	100%		17	63%
TOTAL			27	

Programa Presupuestal 0017 Enfermedades Metaxénicas y Zoonóticas.

Comprende:

02 Actividades Operativas,
06 Productos y
22 sub Productos

Con un promedio de grado de cumplimiento de 57% a nivel de Programa Presupuestal. Teniendo en cuenta que las atenciones y/o tratamientos que brinda el hospital son a demanda por las referencias de otros establecimientos. Y que muchas actividades solo tienen programado un tratamiento durante todo el año.

GRADO DE CUMPLIMIENTO	RANGO PORCENTAJE		META FÍSICA	
	MAYOR A	MENOR O IGUAL		
BUENO	90%	100%	2	0%
REGULAR	85%	90%	1	4%
DEFICIENTE	0%	85%	17	79%
EXCESO	100%		2	18%
TOTAL			22	

En este trimestre se atendieron 163 personas mordidas por canes, que representan el 74% de lo programado en 220.

Se programó atender 7 mordeduras por otros animales ejecutando 4 atenciones que representan el 73% de lo programado.

Programa Presupuestal 018 Enfermedades No Transmisibles.

Comprende:

12 Actividades Operativas,
12 Productos y
58 sub Productos.

L RONQUILLO S.

Para contribuir al control y reducción de la mortalidad por enfermedades no transmisibles. Que en el primer semestre del 2019 ha logrado un grado de cumplimiento promedio de 65% a nivel de Programa Presupuestal.
Debemos tener en cuenta que en la atención estomatológica especializada no contamos con especialista y también porque no tenemos una población asignada y se atiende a demanda. Así como también se está sincerando los datos de acuerdo a las definiciones operaciones como sub producto, ya que es el primer año que se programa y se hace el seguimiento a ese nivel.

GRADO DE CUMPLIMIENTO	RANGO PORCENTAJE		META FÍSICA	
	MAYOR A	MENOR O IGUAL		
BUENO	90%	100%	6	2%
REGULAR	85%	90%	1	3%
DEFICIENTE	0%	85%	27	66%
EXCESO	100%		24	29%
TOTAL			58	

Programa Presupuestal 024 Prevención y control del Cáncer.

Comprende:
26 Actividades Operativas.
Tiene la finalidad de contribuir a prevenir, controlar y Tratar el cáncer en la población. El grado promedio de cumplimiento de las metas físicas a nivel de Programa es de 42%.

GRADO DE CUMPLIMIENTO	RANGO PORCENTAJE		META FÍSICA	
	MAYOR A	MENOR O IGUAL		
BUENO	90%	100%	6	23%
REGULAR	85%	90%	0	0%
DEFICIENTE	0%	85%	12	46%
EXCESO	100%		8	31%
TOTAL			26	

Programa Presupuestal 0129 Prevención y Manejo de Condiciones Secundarias de Salud en Personas con Discapacidad.

Comprende:
03 Actividades Operativas,
03 Productos y
23 Sub Productos.

L RONQUILLO S.

Programadas para el año 2019, cuyo grado de cumplimiento promedio al III Trimestre es de 81%. Es un % considerado dentro del rango como bueno a nivel de programa.

GRADO DE CUMPLIMIENTO	RANGO PORCENTAJE		META FÍSICA	
	MAYOR A	MENOR O IGUAL		
BUENO	90%	100%	4	22%
REGULAR	85%	90%	2	11%
DEFICIENTE	0%	85%	4	22%
EXCESO	100%		8	44%
TOTAL			18	

Programa Presupuestal 131 Control y prevención de salud mental.

Comprende:

06 Actividades Operativas,
05 Productos y
01 sub Producto.

El objetivo prevenir y controlar la Salud Mental de la población. Analizando el grado de cumplimiento promedio a nivel de Programa Presupuestal, es de 53%.

GRADO DE CUMPLIMIENTO	RANGO PORCENTAJE		META FÍSICA	
	MAYOR A	MENOR O IGUAL		
BUENO	90%	100%	1	17%
REGULAR	85%	90%	0	0%
DEFICIENTE	0%	85%	4	67%
EXCESO	100%		1	17%
TOTAL			6	

Asignaciones Presupuestarias que no resultan en producto 9002

Comprende:

18 Actividades Operativas,
Productos: NO
Sub Productos: NO

El promedio de cumplimiento es de 68%.

L RONQUILLO S.

GRADO DE CUMPLIMIENTO	RANGO PORCENTAJE		META FÍSICA	
	MAYOR A	MENOR O IGUAL		
BUENO	90%	100%	5	28%
REGULAR	85%	90%	1	6%
DEFICIENTE	0%	85%	8	44%
EXCESO	100%		4	22%
TOTAL			**18**	

OEI.02 Garantizar el acceso a cuidados y servicios de salud de calidad organizados en redes integradas de salud; centradas en la persona; familia y comunidad; con énfasis en la promoción de la salud y la prevención de la enfermedad.

Dentro del presente objetivo se ha priorizado la Acción Estratégica: Atención de Urgencias y Emergencias Médicas; El porcentaje de avance a nivel de este Objetivo Estratégico es del 69.10% a nivel de la meta física y avance presupuestal con un 74.81%, considerando al acumulado del III Trimestre 2019, considerándose como Bueno, dentro del Rango de medición de la evaluación.

104 Reducción de la Mortalidad por Emergencias y Urgencias Médicas.

Comprende:

06 Actividades Operativas,
Productos: NO
Sub Productos: NO

Con un grado de cumplimiento promedio de 92%, respecto a lo programado.

GRADO DE CUMPLIMIENTO	RANGO PORCENTAJE		META FÍSICA	
	MAYOR A	MENOR O IGUAL		
BUENO	90%	100%	0	0%
REGULAR	85%	90%	2	33%
DEFICIENTE	0%	85%	0	0%
EXCESO	100%		4	67%
TOTAL			**6**	

OEI. 04. Fortalecer la rectoría y la gobernanza sobre el sistema de salud; y la gestión institucional; para el desempeño eficiente; ético e íntegro; en el marco de la modernización de la gestión pública

L RONQUILLO S.

OEI.05 Mejorar la gestión y el desarrollo de los recursos humanos en salud con énfasis en competencias; y la disponibilidad equitativa en el país

Alineado a los OE.I 04 y el OE.I 05 considera a las actividades operativas de Categoría presupuestal 9001 Acciones Centrales. Que en el Tercer Trimestre presenta un grado de cumplimiento promedio de 68.53% y avance presupuestal con un 56.24%, considerando al acumulado del III Trimestre 2019, considerándose como Bueno, dentro del Rango de medición de la evaluación. Ello se debe a que de las 04 actividades que comprende, la actividad gestión de Recursos Humanos, que es específicamente las capacitaciones programadas dentro del Plan de Desarrollo de personas no se ha ejecutado en los primeros, trimestres por estar en proceso de aprobación.

GRADO DE CUMPLIMIENTO	RANGO PORCENTAJE		META FÍSICA	
	MAYOR A	MENOR O IGUAL		
BUENO	90%	100%	2	50%
REGULAR	85%	90%	0	0%
DEFICIENTE	0%	85%	1	25%
EXCESO	100%		1	25%
TOTAL			4	

OEI.08 Fortalecer la gestión de riesgo y defensa ante emergencias y Que en el Tercer Trimestre presenta un grado de cumplimiento promedio de 68.53% y avance presupuestal con un 56.24%, considerando al acumulado del III Trimestre 2019

068 Reducción de Vulnerabilidad y Atención de Atención, que comprende 8 actividades, y que, su promedio de cumplimiento es de 159%. Ello debido a se ha desarrollado mayor actividades por los panamericanos, como en el caso de capacitación de brigadistas.

GRADO DE CUMPLIMIENTO	RANGO PORCENTAJE		META FÍSICA	
	MAYOR A	MENOR O IGUAL		
BUENO	90%	100%	1	12%
REGULAR	85%	90%	0	0%
DEFICIENTE	0%	85%	3	37%
EXCESO	100%		4	50%

L RONQUILLO S.

2.3.- Avance de Indicadores Sanitarios u Hospitalarios:

A. INDICADORES DE PRODUCCIÓN Y RENDIMIENTO												TOTAL	Valor Referencial
Nombre del Indicador	Fuente	Variables	Enero	Febrero	Marzo	Abril	Mayo	Junio	Julio	Agosto	Setiembre		
Productividad Hora Medico	HIS (Sistema de Consulta Externa)	N° de Atenciones Médicas Realizadas	33731	32392	34091	32511	34255	31435	31987	32197	33653	296252	3-4
	Control de Personal, Rol Mensual	N° de horas médico Programadas	9943	10433	10263	10479	11270	11052	11031	10077	11258	95806	
	Valor Productividad Hora Medico		3.39	3.10	3.32	3.10	3.04	2.84	2.90	3.20	2.99	3.09	
Rendimiento Hora Medico	HIS (Sistema de Consulta Externa)	N° de Atenciones Médicas Realizadas	33731	32392	34091	32511	34255	31435	31987	32197	33653	296252	3-4
	Reporte del Servicio	N° de horas médico Efectivas	9368	9184	9704	9288	9880	9060	9376	9212		75072	
	Valor Rendimiento Hora Medico		3.60	3.53	3.51	3.50	3.47	3.47	3.41	3.50		3.95	
Utilización de los Consultorios (Médicos)	HIS (Sistema de Consulta Externa), Departamento de Consulta Externa y Departamento de Enfermería, Inventario de Consultorios	N° de Consultorios Funcionales (Médicos)	123	123	123	123	123	123	123	123	123	123	2
	HIS (Sistema de Consulta Externa), Departamento de Consulta Externa y Departamento de Enfermería, Inventario de Consultorios	N° de Consultorios Físicos (Médicos)	93	93	93	93	93	93	93	93	93	93	
	Valor Utilización de los Consultorios (Médicos)		1.32	1.32	1.32	1.32	1.32	1.32	1.32	1.32	1.32	1.32	

Fuente: SIGHMA
Elaboracion : Ofic. Estad. Inf.
MTCH/CAR/mmh.

Indicadores de Eficiencia: (Promedio de Análisis de laboratorio)

B. INDICADORES DE EFICIENCIA												TOTAL	Valor Referencial
Nombre del Indicador	Fuente	Variables	Enero	Febrero	Marzo	Abril	Mayo	Junio	Julio	Agosto	Setiembre		
Promedio de Análisis de Laboratorio por Consulta Externa	Laboratorio, Informe Diario de Atenciones en Laboratorio, Libro de Trasfuciones	N° análisis de laboratorio indicados en consulta externa	48634	43108	49443	40526	49447	42438	45200			318796	1
	HIS (Sistema de Consulta Externa)	N° Atenciones médicas Realizadas	33731	32392	34091	32511	34255	31435	31987	32197	33653	296252	
	Valor Promedio de Análisis de Laboratorio por Consulta Externa		1.44	1.33	1.45	1.25	1.44	1.35	1.41			1.08	

Indicadores de Hospitalización: (Permanencia y Rendimiento)

B. INDICADORES DE EFICIENCIA												TOTAL	Valor Referencial
Nombre del Indicador	Fuente	Variables	Enero	Febrero	Marzo	Abril	Mayo	Junio	Julio	Agosto	Setiembre		
Promedio de Permanencia	Modulo de Egresos Hospitalarios, Historia Clínica, Parte Diario	Total días estancias de egresos	9,799	9,428	9,889	9,640	9,496	9,770	9,690	8,454	9,508	85674	6-8
	Modulo de Egresos Hospitalarios, Historia Clínica, Parte Diario	N° egresos hospitalarios	1,557	1,521	1,595	1,579	1,597	1,523	1,595	1,438	1,472	13877	
	Valor Promedio de Permanencia		6.29	6.20	6.20	6.11	5.95	6.41	6.08	5.88	6.46	6.17	
Intervalo de Sustitución cama	Modulo de Egresos Hospitalarios, Historia Clínica, Parte Diario	N° Días cama disponibles - N° pacientes día	2206	1575	2252	2169	2257	2144	2175	2163	2369	19310	< 1.5
	Modulo de Egresos Hospitalarios, Historia Clínica, Parte Diario	N° egresos hospitalización	1,844	1,755	1,822	1,870	1,874	1,821	1,922	1,763	1,761	16432	
	Valor Intervalo de Sustitución cama		1.20	0.90	1.24	1.16	1.20	1.18	1.13	1.23	1.35	1.18	
Porcentaje Ocupación de Camas (Factor: 100)	Modulo de Egresos Hospitalarios, Historia Clínica	N° pacientes-día	9119	8709	9236	8991	9056	8820	8917	8689	8415	79952	80 - 90 %
	Modulo de Egresos Hospitalarios, Historia Clínica	N° días cama disponibles	11325	10284	11488	11160	11313	10964	11092	10852	10784	99262	
	Valor Porcentaje Ocupación de Camas (Factor: 100)		80.52	84.68	80.40	80.56	80.05	80.45	80.39	80.07	78.03	80.55	
Rendimiento Cama	EPICRISIS/Hoja de Egresos, Historia Clínica, Parte diario, Hoja de estancia de paciente	N° egresos	1,844	1,755	1,822	1,579	1,597	1,523	1,595	1,763	1,472	14950	3 - 4
	Modulo de Egresos Hospitalarios, Historia Clínica, Parte Diario, Observación Directa	N° camas disponibles promedio	365	332	371	372	365	366	358	350	359	3238	
	Valor Rendimiento Cama		5.05	5.29	4.91	4.24	4.38	4.16	4.46	5.04	4.10	4.62	

Fuente: SIGHMA
Elaboracion : Ofic. Estad. Inf.
MTCH/CAR/mmh.

La columna del valor referencial indica el rango mínimo o máximo que debe tener como resultado un indicador para considerarlo como un grado de eficiencia óptimo.
El promedio de permanencia se encuentra entre en el rango que es 6-8 teniendo como resultado 6.17
El Intervalo de Sustitución cama se encuentra entre en el rango que es <1.5 teniendo como resultado 1.18.
El porcentaje de ocupación de camas se encuentra entre en el rango que es 80-90& obteniendo como resultado 80.55%

B. INDICADORES DE EFICIENCIA

Nombre del Indicador	Fuente	Variables	Enero	Febrero	Marzo	Abril	Mayo	Junio	Julio	Agosto	Setiembre	TOTAL	Valor Referencial
Razón de Emergencias por Consulta Médicas	Sistema de Emergencias, Modulo de Emergencias, Hoja de Estancia de Paciente	Nº de Atenciones Médicas en Emergencia	835	1131	1127	1324	1245	2135	3218	3731	5321	20067	0.2 - 0.3
	HOJA HIS (Sistema de Consulta Externa), Cuaderno de Registro de Ingresos y Egresos de Pacientes	Nº Total de Atenciones médicas en Consulta Externa	33731	32392	34091	32511	34255	31435	31987	32197	33653	296252	
	Valor Razón de Emergencias por Consulta Médicas		**0.02**	**0.03**	**0.03**	**0.04**	**0.04**	**0.07**	**0.10**	**0.12**	**0.16**	**0.07**	
Razón de Urgencias por Consulta Médicas	Informe de Emergencias/Cuaderno de Registro de Ingresos y Egresos de Pacientes	Nº de Atenciones Médicas en Urgencias	6358	5443	5917	6012	5777	4774	4354	3636	2536	44807	
	HOJA HIS (Sistema de Consulta Externa), Cuaderno de Registro de Ingresos y Egresos de Pacientes	Nº Total de Atenciones médicas en Consulta Externa	33731	32392	34091	32511	34255	31435	31987	32197	33653	296252	
	Valor Razón de Urgencias por Consulta Médicas		**0.19**	**0.17**	**0.17**	**0.18**	**0.17**	**0.15**	**0.14**	**0.11**	**0.08**	**0.15**	0.1

B. INDICADORES DE EFICIENCIA

Nombre del Indicador	Fuente	Variables	Enero	Febrero	Marzo	Abril	Mayo	Junio	Julio	Agosto	Setiembre	TOTAL	Valor Referencial
Rendimiento de Sala de Operaciones	Sala de Anestesiología,/ Reporte de Sala, / Reporte de Anestesiología; Hoja de Programación para acto operatorio	Nº Intervenciones Quirúrgicas Ejecutadas	758	712	758	698	764	682	682	670	0	636	100%
	Reporte de Sala, Cuadernos de Registro de Programaciones	Nº de Salas de Operaciones Utilizados	6	6	6	7	7	7	6	6	0	6	
	Valor Rendimiento de Sala de Operaciones		**126.33**	**118.67**	**126.33**	**99.71**	**109.14**	**97.43**	**113.67**	**111.67**		**112.24**	
Rendimiento de Sala de Operaciones (para Cirugías de Emergencia)	Reporte de Anestesiología, Cuaderno de Registro de Intervenciones Quirúrgicas	Nº Intervenciones Quirúrgicas de Emergencia	386	365	386	380	408	357	351	374		376	
	Reporte de Anestesiología, Cuaderno de Registro de Suspensiones de Actos Qurúrgicos	Nº de Salas de Operaciones Utilizados	2	2	2	2	2	2	2	2		2	
	Valor Rendimiento de Sala de Operaciones (para Cirugías de Emergencia)		**193.00**	**182.50**	**193.00**	**190.00**	**204.00**	**178.50**	**175.50**	**187.00**		**187.94**	
Rendimiento de Sala de Operaciones (para Cirugías Electivas)	Reporte de Anestesiología	Nº Intervenciones Quirúrgicas Programadas Ejecutadas (Cirugías Electivas)	372	347	372	318	356	325	331	296		340	
	Reporte de Anestesiología	Nº de Salas de Operaciones Utilizados	4	4	4	4	4	4	4	4		4	
	Valor Rendimiento de Sala de Operaciones (para Cirugías Electivas)		**93.00**	**86.75**	**93.00**	**79.50**	**89.00**	**81.25**	**82.75**	**74.00**		**84.91**	
Grado de Resolutividad del Establecimiento de Salud (Factor: 100)	Formatos de Referencia y Contrareferencias	N° de solicitudes de Referencias enviadas para atención médica	1020	805	678							2503	<2%
	HOJA HIS (Sistema de Consulta Externa)	Nº Total de Consultas Médicas	33731	32392	34091	32511	34255	31435	31987	32197	33653	296252	
	Valor Grado de Resolutividad del Establecimiento de Salud (Factor: 100)		**3.02**	**2.49**	**1.99**							**0.84**	

valor de rendimiento de sala de operaciones se encuentra entre en el rango que es 100% obteniendo como resultado 112.24%

C. INDICADORES DE CALIDAD													TOTAL	Valor Referencial
Nombre del Indicador			Enero	Febrero	Marzo	Abril	Mayo	Junio	Julio	Agosto	Setiembre			
Tasa Neta de Mortalidad (Factor: 100)	Modulo de Mortalidad Hospitalaria, Registro de Patologia, Historia Clinica, Certificados de Defunción	N° egresos por defunción hospitalaria (fallecidos después de 48 horas de admisión al hospital, servicio o especialidad)	27	12	16	16	10	22	17	24	24		168	<= 3%
	EPICRISIS/Hoja de Egresos, Cuaderno de Registro de Ingresos y Egresos de Pacientes	N° egresos	1557	1521	1595	1579	1597	1523	1595	1438	1472		13877	
	Valor Tasa Neta de Mortalidad (Factor: 100)		1.73	0.79	1.00	1.01	0.63	1.44	1.07	1.67	1.63		1.21	
Mortalidad Neonatal Precoz (Factor: 1000)	Sistema Informático Perinatal (Programa Salud Sexual y Reproductiva), Datos de Historia Clinica, Registro de patologia, Historia Clinica	N° Recién nacidos fallecidos en los primeros 7 días	3	3	2	4	1	8	3	4	3		31	7X1000
	Sistema Informático Perinatal (Programa Salud Sexual y Reproductiva), Registro de patologia, Historia Clinica, Registro de nacido vivo (RENIEC)	N° Recién nacidos en la Institución	491	483	504	508	542	486	531	480	483		4508	
	Valor Mortalidad Neonatal Precoz (Factor: 1000)		6.11	6.21	3.97	7.87	1.85	16.46	5.65	8.33	6.21		6.88	
Mortalidad Neonatal Tardía (Factor: 1000)	Sistema Informático Perinatal (Programa Salud Sexual y Reproductiva), Registro de patologia, Historia Clinica	N° Recién nacidos fallecidos entre los 08 a 28 días	1	1	3	0	1	0	0	1	4		11	
	Sistema Informático Perinatal (Programa Salud Sexual y Reproductiva), Registro de patologia, Historia Clinica	N° Recién nacidos en la Institución	491	483	504	508	542	486	531	480	483		4508	
	Valor Mortalidad Neonatal Tardía (Factor: 1000)		2.04	2.07	5.95	0.00	1.85	0.00	0.00	2.08	8.28		2.44	

Fuente: SIGHMA
Elaboracion : Ofic. Estad. Inf.
MTCH/CAR/mmh.

La tasa Neta de Mortalidad se encuentra entre en el rango que es <3%, obteniendo como resultado 1.21
La Mortalidad Neonatal Tardía se encuentra entre en el rango que es 7x1000, obteniendo como resultado de 6.88x1000

Indicadores de calidad

C. INDICADORES DE CALIDAD													TOTAL	Valor Referencial
Nombre del Indicador			Enero	Febrero	Marzo	Abril	Mayo	Junio	Julio	Agosto	Setiembre			
Porcentaje de Infecciones Intrahospitalarias (Factor: 100)	Epidemiologia, Formatos de Registros de Infecciones Intrahospitalarias	Total de pacientes con infecciones intrahospitalarias	6	6	6	8	4	2	7	4		43	<7 %
	EPICRISIS/Hoja de Egresos	N° egresos	1557	1521	1595	1579	1597	1523	1595	1438	1472	13877	
	Valor Porcentaje de Infecciones Intrahospitalarias (Factor: 100)		0.39	0.39	0.38	0.51	0.25	0.13	0.44	0.28		0.31	

Fuente: SIGHMA
Elaboracion : Ofic. Estad. Inf.
MTCH/CAR/mmh.

El porcentaje de Infecciones Intrahospitalarias se encuentra entre en el rango que es <7% obteniendo como resultado 0.31%.

MINISTERIO DE SALUD Oficina Ejec. Planeamiento Estratégico FOLIO 52 HOSPITAL MARIA AUXILIADORA

2.4 Medidas adoptadas para el cumplimiento de metas.

- Socialización del Presupuesto Institucional Modificado a cada responsable de los Programas Presupuestales, Jefes de Departamento, Jefe de Servicios y Unidades Orgánicas. A fin de que puedan realizar las acciones respectivas para la ejecución de su presupuesto y ello conlleve a proveer productos en beneficio de nuestros usuarios tanto internos y externos.
- Constante seguimiento en cuanto a la ejecución financiera, así como la ejecución de metas físicas tanto a los responsables de programas como a la Oficina de estadística.
- Se desarrolló el taller de evaluación del Plan Operativo Anual 2018 y Programación 2020 al 2022. Con el objetivo de fortalecer las capacidades directivas en planificación, ejecución física y financiera de las Unidades Orgánicas del Hospital María Auxiliadora. En el proceso de formulación y evaluación del Plan Operativo Multianual y Anual, articulado a los Objetivos Estratégicos y acciones estratégicas del MINSA.

2.5 Medidas para la mejora continua.

- Con la finalidad de repotenciar el equipamiento en el Hospital María Auxiliadora. Se cuenta con un presupuesto de S / 3 988 275 soles para la compra de equipos biomédico. Encontrándose en proceso de compra.
- En el marco del Desarrollo del Plan de Desarrollo de personas (PDP) se desarrolló 4 capacitaciones de formación laboral a un total de 542 personas.
- Asesoramiento y acompañamiento en el circuito de articulación del sistema administrativo transversal en el 2019 (fase ejecución, seguimiento y evaluación) y en el inicio del proceso 2020 al 2022.

MINISTERIO DE SALUD Oficina Ejec. de Planeamiento Estratégico HOSPITAL MARIA AUXILIADORA

L. RONQUILLO S.

III.- CONCLUSIONES Y RECOMENDACIONES.

- En el III Trimestre, se contó con un Presupuesto Institucional Modificado de S/ 179 590 857 soles, de lo cual se logró devengar S/ 114946,113.23 soles, es decir un 64.00%. esta por debajo de lo ideal debiendo ser un 75% al finalizar el trimestre.
- El avance de las metas físicas Vs metas presupuestales de las actividades presupuestales. Se aprecia que de un total de 119, tiene un cumplimiento bueno el 15% a nivel físico y a nivel presupuestal un 9%, sin embargo si se analiza las actividades con cumplimiento deficiente en meta física son 50, que representa el 42%, y en la ejecución presupuestalmente el 54%, es decir 63 actividad tienen un gasto deficiente. Por lo que se recomienda a que se realice coordinaciones con los responsables de los Programas Presupuestales y las demás áreas involucradas, a fin de que mejore la ejecución física y financiera.
- Programar y ejecutar fechas en la recolección de datos, validación, consistencia, procesamiento de datos, de manera oportuna verás y difusión de la información estadística de manera oportuna.
- Programar cursos de capacitación sobre el programa de control de rabia y manejo de pacientes dirigido al personal de Epidemiología, Salud Ambiental, Cirugía e inmunizaciones.
- Agilizar los procesos en la adquisición de bienes y servicios, que permitan una ejecución Física y financiera con eficiencia y eficacia.

NOTA ACLARATORIA
1).- ADQUISICION DE ACTIVOS NO FINANCIEROS:

PROGRAMA	U. Medida	Cantidad	PIM	Fuente de Ffto.	Ejecución Setiembre	% Ejecución
9002 Asignación de Programas que no Resultan en Productos (APNOP)	**Equipos**	19	2,021.000	R.O.	655,792.25	32%

En el SIAF, tenemos una Ejecución de acuerdo al cuadro anterior de S/.655,792.25, en la Genérica 2.6, no considerada en el aplicativo del CEPLAN, al finalizar el III Trimestre 2019. Por lo que existe una diferencia por esta cantidad, se debe tomarse en cuenta entre el Presupuesto generado por el SIAF y el Ingreso del mismo al CEPLAN en esa fecha, para tener una consistencia entre ambos.

L RONQUILLO S.

MINISTERIO DE SALUD · HOSPITAL MARIA AUXILIADORA · Ofic. Ejec. Planeamiento Estratégico · FOLIO 55

2).- DIFERENCIA ENTRE EN EL SIAF A NIVEL DE DEVENGADO:

Actividad Presupuestal	Categoria	U.Medida	Devengado a Setiembre	Saldo	Importe en el Informe	Diferencia
Atención en Hospitalización	APNOP	Dia-Cama	22,545,560.68	66,952,322.08	66,954,822.08	2,500

Diferencia que se encuentra en la genérica 2.3 Bienes y Servicios en la Fuentes de Financiamiento Recursos Ordinarios, al III trimestre 2019.

Actividad Presupuestal	Categoria	U.Medida	Devengado a Setiembre	Saldo	Importe en el Informe	Diferencia
Gestión Administrativa	APNOP	Acción	10,851,315.93	11,029,851,17	11,031,351.17	1,500

Diferencia que se encuentra en la genérica 2.3 Bienes y Servicios en la Fuentes de Financiamiento Recursos Ordinarios, al III trimestre 2019.

3 FORMATO DEL APLICATIVO CEPLAN.

4.1.- ANEXO B-6: Reporte de seguimiento del POI del III Trimestre.

MINISTERIO DE SALUD · HOSPITAL MARIA AUXILIADORA · Ofic. Ejec. de Planeamiento Estratégico

L RONQUILLO S.

Anexo B-6
SEGUIMIENTO TRIMESTRAL DEL PLAN OPERATIVO INSTITUCIONAL (POI) DE UNIDAD EJECUTORA

PEI - PERIODO	2019 - 2022
Nivel de Gobierno	E - GOBIERNO NACIONAL
Sector	11 - SALUD
Pliego	011 - M. DE SALUD
Unidad Ejecutora	000141 - HOSPITAL DE APOYO DEPARTAMENTAL MARIA AUXILIADORA

OBJETIVO ESTRATÉGICO INSTITUCIONAL / ACCIÓN ESTRATÉGICA INSTITUCIONAL / ACTIVIDAD OPERATIVA	UNIDAD MEDIDA	CENTRO COSTO	TIPO META	META	PERIODO	MODIFICADO 3er TRIM.	MODIFICADO ANUAL	EJECUTADO 3er TRIM.	EJECUTADO 3er TRIM. ACUMULADO	% AVANCE 3er TRIM.	% AVANCE 3er TRIM. ACUMULADO	MOTIVO DEL LOGRO OBTENIDO AL 3er TRIMESTRE
OEI.01 - PREVENIR; VIGILAR; CONTROLAR Y REDUCIR EL IMPACTO DE LAS ENFERMEDADES; DAÑOS Y CONDICIONES QUE AFECTAN LA SALUD DE LA POBLACIÓN; CON ÉNFASIS EN LAS PRIORIDADES NACIONALES												
AEI.01.01 - VACUNACIÓN COMPLETA EN NIÑAS Y NIÑOS MENORES DE 15 MESES DE EDAD; Y EN NIÑAS ENTRE 9 Y 13 AÑOS; CON COBERTURAS ÓPTIMAS.												
19AO0000206875 - 3325404 - VACUNACION NIÑO RECIEN NACIDO	218 : NIÑO PROTEGIDO	24 : DEPARTAMENTO DE ENFERMERIA	AA	Fs	T03	2,094.00	8,380.00	1,818.00	5,447.00	86.82	65.00	7. 8. El hospital atiende a demanda, por no tener una poblacion asignada 9. MOTIVO:
				Fn	T03	122,179.35	411,302.00	94,982.00	261,925.13	77.74	63.67	
			TOTAL POR AEI		FINANCIERO S/	122,179.35	411,302.00	94,982.00				
AEI.01.02 - PREVENCIÓN Y CONTROL DE ENFERMEDADES TRANSMISIBLES; FORTALECIDOS; CON ÉNFASIS EN LAS PRIORIDADES SANITARIAS NACIONALES.												
19AO0000206879 - 3331101 - INFECCION RESPIRATORIA AGUDA (IRA) NO COMPLICADA	016 : CASO TRATADO	25 : DEPARTAMENTO DE PEDIATRIA	AA	Fs	T03	1,515.00	6,060.00	1,251.00	3,245.00	82.57	53.55	7. Se atiende a demanda 8. 9. MOTIVO:
				Fn	T03	79,669.67	201,619.23	27,462.83	79,971.71	34.47	39.66	
19AO0000206881 - 3331201 - EDA ACUOSA NO COMPLICADA	016 : CASO TRATADO	25 : DEPARTAMENTO DE PEDIATRIA	AA	Fs	T03	612.00	2,448.00	295.00	1,204.00	48.20	49.18	7. 8. El hospital atiende a demanda, por no tener una poblacion asignada 9. MOTIVO:
				Fn	T03	4,085.95	39,833.32	17,592.67	70,101.55	430.56	175.99	
19AO0000206883 - 3331401 - ATENCION EDA CON ALGUN GRADO DE DESHIDRATACION	016 : CASO TRATADO	25 : DEPARTAMENTO DE PEDIATRIA	AA	Fs	T03	255.00	1,020.00	53.00	434.00	20.78	42.55	7. 8. El hospital atiende a demanda, por no tener una poblacion asignada 9. MOTIVO:
				Fn	T03	378,868.36	793,738.92	121,723.63	337,010.24	32.13	42.46	
19AO0000206887 - 3341401 - PARASITOSIS INTESTINAL	016 : CASO TRATADO	25 : DEPARTAMENTO DE PEDIATRIA	AA	Fs	T03	87.00	348.00	58.00	203.00	66.67	58.33	7. 8. El hospital atiende a demanda, por no tener una poblacion asignada 9. MOTIVO:
				Fn	T03	124,499.05	295,034.00	67,457.23	209,961.75	54.18	71.16	
19AO0000206913 - 4396201 - IDENTIFICACION Y EXAMEN DE SINTOMATICOS RESPIRATORIOS EN LAS ATENCIONES A PERSONAS > 15 AÑOS Y POBLACION VULNERABLE	087 : PERSONA ATENDIDA	22 : DEPARTAMENTO DE MEDICINA	AA	Fs	T03	1,500.00	6,000.00	1,745.00	5,579.00	116.33	92.98	7. 8. 9.
				Fn	T03	15,000.00	30,000.00	15,720.00	15,720.00	104.80	52.40	

MINISTERIO DE SALUD HOSPITAL MARIA AUXILIADORA Dir. Ejec. de Planeamiento Estratégico
MINISTERIO DE SALUD HOSPITAL MARIA AUXILIADORA Ofic. Ejec. Planeamiento Estratégico FOLIO 54
L. RONQUILLO S.

												MOTIVO:
19AO0000206914 - 4396401 - DIAGNOSTICO DE TUBERCULOSIS PULMONAR	393 : PERSONA DIAGNOSTICADA	22 : DEPARTAMENTO DE MEDICINA	AA	Fs	T03	69.00	280.00	52.00	170.00	75.36	60.71	7. 8. 9. Puede deberse a muestras insuficientes o no realizar una buena identificación de sintomático respiratorio
				Fn	T03	4,285.68	5,357.68	900.00	900.00	21.00	16.80	MOTIVO:
19AO0000206915 - 4397301 - DESPISTAJE Y DIAGNOSTICO DE TB Y VIH/SIDA	394 : PERSONA TRATADA	22 : DEPARTAMENTO DE MEDICINA	AA	Fs	T03	86.00	180.00	37.00	87.00	43.02	48.33	7. 8. El hospital atiende a demanda, por no tener una poblacion asignada
				Fn	T03	10,862.00	23,536.00	4,806.25	5,046.25	44.25	21.44	9. MOTIVO:
19AO0000206917 - 4395701 - SERVICIOS DE ATENCION DE TUBERCULOSIS CON MEDIDAS DE CONTROL DE INFECCIONES Y BIOSEGURIDAD	395 : TRABAJADOR PROTEGIDO	22 : DEPARTAMENTO DE MEDICINA	AA	Fs	T03	376.00	1,900.00	403.00	3,008.00	107.18	158.32	7. Se incremento por tener mayor demanda de atenciones
				Fn	T03	176,391.30	436,616.00	95,396.31	179,229.33	54.08	41.05	8. 9. MOTIVO:
19AO0000206918 - 4396801 - PERSONAS CON DIAGNOSTICO DE INFECCIÓN DE TRANSMISIÓN SEXUAL (ITS) QUE RECIBE TRATAMIENTO	087 : PERSONA ATENDIDA	22 : DEPARTAMENTO DE MEDICINA	AA	Fs	T03	500.00	2,000.00	464.00	1,430.00	92.80	71.50	7. 8.
				Fn	T03	26,662.50	117,025.00	14,600.00	14,600.00	54.76	12.48	9. MOTIVO:
19AO0000206919 - 4396901 - NIÑOS Y ADOLESCENTES CON DIAGNÓSTICO DE VIH QUE RECIBEN ATENCIÓN INTEGRAL	087 : PERSONA ATENDIDA	22 : DEPARTAMENTO DE MEDICINA	AA	Fs	T03	15.00	65.00	18.00	49.00	120.00	75.38	7. 8.
				Fn	T03	34,942.10	178,332.85	62,630.00	62,630.00	179.24	35.12	9. MOTIVO:
19AO0000206921 - 4397001 - GESTANTES CON DIAGNOSTICO DE VIH QUE RECIBEN ATENCION INTEGRAL	087 : PERSONA ATENDIDA	22 : DEPARTAMENTO DE MEDICINA	AA	Fs	T03	21.00	70.00	14.00	48.00	66.67	68.57	7. 8.
				Fn	T03	0.00	0.00		0.00	0.00	0.00	9. MOTIVO:
19AO0000206922 - 4397201 - ATENCIÓN CURATIVA PARA PAT CON ESQUEMAS PARA TB XDR	394 : PERSONA TRATADA	22 : DEPARTAMENTO DE MEDICINA	AA	Fs	T03	9.00	40.00	6.00	74.00	66.67	185.00	7. 8. No se considero en la reprogramacion la meta real
				Fn	T03	317,499.05	947,225.00	190,155.53	190,155.53	59.89	20.08	9. MOTIVO:
19AO0000206924 - 4397401 - ATENCION CURATIVA DE TB Y DIABETES MELLITUS	394 : PERSONA TRATADA	22 : DEPARTAMENTO DE MEDICINA	AA	Fs	T03	1.00	15.00	0.00	7.00	0.00	46.67	7. No se presentaron casos 8. No se presentaron casos
				Fn	T03	28,791.15	70,106.17		0.00	0.00	0.00	9. No se presentaron casos MOTIVO:
19AO0000206926 - 4398302 - TRATAMIENTO Y SEGUIMIENTO DE LOS CASOS DIAGNOSTICADOS DE MALARIA CON PLASMODIUM VIVAX	394 : PERSONA TRATADA	06 : OFICINA DE EPIDEMIOLOGIA Y SALUD AMBIENTAL	AA	Fs	T03	11.00	26.00	4.00	17.00	36.36	65.38	7. 8.
				Fn	T03	2,544.75	122,920.21	20,257.00	20,257.00	796.03	16.48	9.

MINISTERIO DE SALUD · Hospital María Auxiliadora · Ofic. Ejec. Planeamiento Estratégico · FOLIO 53

L. RONQUILLO S.

												MOTIVO:
19AO0000206927 - 4398401 - PERSONA EXPUESTA A RABIA RECIBE ATENCION INTEGRAL	394 : PERSONA TRATADA	06 : OFICINA DE EPIDEMIOLOGIA Y SALUD AMBIENTAL	AA	Fs	T03	198.00	800.00	163.00	511.00	82.32	63.88	7. 8. 9. MOTIVO:
				Fn	T03	1,737.00	3,471.00	916.67	916.67	52.77	26.41	
19AO0000353674 - 4395901 - ORIENTACIÓN/CONSEJERÍA EN PREVENCIÓN PARA ITS Y VIH A POBLACIÓN ADULTA Y JOVEN	259 : PERSONA INFORMADA	22 : DEPARTAMENTO DE MEDICINA	AA	Fs	T03	3,000.00	10,441.00	3,010.00	9,510.00	100.33	91.08	7. 8. 9. MOTIVO:
				Fn	T03	0.00	0.00		0.00	0.00	0.00	
19AO0000353682 - 0067301 - NIÑOS, ADOLESCENTES, JÓVENES Y ADULTOS CON HEPATITIS B, QUE RECIBEN ATENCIÓN INTEGRAL	394 : PERSONA TRATADA	22 : DEPARTAMENTO DE MEDICINA	AA	Fs	T03	6.00	25.00	7.00	23.00	116.67	92.00	7. 8. 9. MOTIVO:
				Fn	T03	0.00	0.00		0.00	0.00	0.00	
19AO0000577670 - 3331102 - FARINGOAMIGDALITIS AGUDA	016 : CASO TRATADO	25 : DEPARTAMENTO DE PEDIATRIA	AA	Fs	T03	15.00	80.00	1.00	20.00	6.67	25.00	7. No se presentaron casos, ya que se atiende a demanda 8. 9. MOTIVO:
				Fn	T03	30,225.73	123,189.47	27,462.83	79,971.71	90.86	64.91	
19AO0000577673 - 3331103 - OTITIS MEDIA AGUDA (OMA)	016 : CASO TRATADO	25 : DEPARTAMENTO DE PEDIATRIA	AA	Fs	T03	39.00	150.00	137.00	325.00	351.28	216.67	7. 8. No se considero en la reprogramacion la meta real 9. MOTIVO:
				Fn	T03	5,072.25	65,949.63	27,462.83	79,971.71	541.43	121.26	
19AO0000577675 - 3331104 - SINUSITIS AGUDA	016 : CASO TRATADO	25 : DEPARTAMENTO DE PEDIATRIA	AA	Fs	T03	15.00	40.00	2.00	8.00	13.33	20.00	7. El hospital atiende a demanda, por no tener una poblacion asignada 8. 9. MOTIVO:
				Fn	T03	33,262.56	136,681.42	27,462.83	79,971.71	82.56	58.51	
19AO0000577837 - 3331204 - EDA PERSISTENTE	016 : CASO TRATADO	25 : DEPARTAMENTO DE PEDIATRIA	AA	Fs	T03	57.00	150.00	227.00	604.00	398.25	402.67	7. 8. No se considero en la reprogramacion la meta real 9. MOTIVO:
				Fn	T03	12,257.85	39,833.34	17,592.67	32,910.34	143.52	82.63	
19AO0000577841 - 3331203 - EDA DISENTERICA	016 : CASO TRATADO	25 : DEPARTAMENTO DE PEDIATRIA	AA	Fs	T03	63.00	250.00	76.00	227.00	120.63	90.80	7. 8. Se atiende a demanda 9. MOTIVO:
				Fn	T03	12,257.85	39,833.34	17,592.67	32,910.34	143.52	82.63	
19AO0000577844 - 3331301 - INFECCIONES RESPIRATORIAS AGUDAS CON COMPLICACIONES	016 : CASO TRATADO	25 : DEPARTAMENTO DE PEDIATRIA	AA	Fs	T03	200.00	1,500.00	40.00	419.00	20.00	27.93	7. la atención se hace a demanda, por no tener una población asignada 8. 9. MOTIVO:
				Fn	T03	14,443.00	57,770.00	46,513.25	98,072.10	322.05	169.75	
19AO0000577845 - 3331302 - NEUMONIA GRAVE O	016 : CASO	25 : DEPARTAMENTO DE	AA	Fs	T03	18.00	45.00	29.00	71.00	161.11	157.78	7. No se considero en

ENFERMEDAD MUY GRAVE EN NIÑOS MENORES DE 2 MESES	TRATADO	PEDIATRIA										la reprogramacion la meta real 8. 9. MOTIVO:
				Fn	T03	14,443.00	266,771.00	46,513.25	98,072.10	322.05	36.76	
19AO0000577846 - 3331305 - NEUMONIA Y ENFERMEDAD MUY GRAVE EN NIÑOS DE 2 MESES A 4 AÑOS	016 : CASO TRATADO	25 : DEPARTAMENTO DE PEDIATRIA	AA	Fs	T03	72.00	180.00	87.00	232.00	120.83	128.89	7. 8. No se considero en la reprogramacion la meta real
				Fn	T03	0.00	260,000.00	46,513.25	98,072.09	0.00	37.73	9. MOTIVO:
19AO0000577847 - 3331402 - ATENCION EDA CON DESHIDRATACION GRAVE SIN Y CON SHOCK	016 : CASO TRATADO	25 : DEPARTAMENTO DE PEDIATRIA	AA	Fs	T03	10.00	40.00	0.00	4.00	0.00	10.00	7. No se presentaron casos 8. No se presentaron casos, ya que se atiende a demanda
				Fn	T03	37,390.05	164,389.08	121,723.63	337,010.24	325.55	205.01	9. No se presentaron casos MOTIVO:
19AO0000580610 - 4396402 - DIAGNOSTICO DE TUBERCULOSIS EXTRA PULMONAR	393 : PERSONA DIAGNOSTICADA	22 : DEPARTAMENTO DE MEDICINA	AA	Fs	T03	30.00	200.00	49.00	166.00	163.33	83.00	7. 8.
				Fn	T03	1,071.42	4,285.68	900.00	900.00	84.00	21.00	9. MOTIVO:
19AO0000580612 - 4397303 - DESPISTAJE Y DIAGNOSTICO PARA PACIENTES CON TB E INSUFICIENCIA RENAL	393 : PERSONA DIAGNOSTICADA	22 : DEPARTAMENTO DE MEDICINA	AA	Fs	T03	3.00	8.00	1.00	2.00	33.33	25.00	7. el hospital atiende a demanda, por no tener una poblacion asignada
				Fn	T03	0.00	0.00		240.00	0.00	0.00	8. 9. MOTIVO:
19AO0000580614 - 4397304 - DESPISTAJE Y DIAGNOSTICO DE TB Y ASMA	393 : PERSONA DIAGNOSTICADA	22 : DEPARTAMENTO DE MEDICINA	AA	Fs	T03	69.00	160.00	80.00	187.00	115.94	116.88	7. 8. No se considero en la reprogramacion la meta real
				Fn	T03	0.00	0.00	4,806.25	5,046.25	0.00	0.00	9. MOTIVO:
19AO0000580616 - 4397305 - DESPISTAJE Y DIAGNOSTICO DE TB Y EPOC	393 : PERSONA DIAGNOSTICADA	22 : DEPARTAMENTO DE MEDICINA	AA	Fs	T03	0.00	5.00	1.00	1.00	0.00	20.00	7. 8. el hospital atiende a demanda, por no tener una poblacion asignada
				Fn	T03	0.00	0.00	4,806.25	5,046.25	0.00	0.00	9. MOTIVO:
19AO0000580618 - 4396505 - ATENCION DE LAS REACCIONES ADVERSAS A FARMACOS ANTITUBERCULOSOS	393 : PERSONA DIAGNOSTICADA	22 : DEPARTAMENTO DE MEDICINA	AA	Fs	T03	2.00	20.00	4.00	14.00	200.00	70.00	7. 8.
				Fn	T03	0.00	0.00	23,665.74	26,265.72	0.00	0.00	9. MOTIVO:
19AO0000580619 - 4396506 - ATENCION DE COMPLICACIONES QUE REQUIEREN HOSPITALIZACION DE PACIENTES EN TRATAMIENTO	393 : PERSONA DIAGNOSTICADA	22 : DEPARTAMENTO DE MEDICINA	AA	Fs	T03	36.00	90.00	25.00	81.00	69.44	90.00	7. 8.
				Fn	T03	0.00	0.00	23,665.74	26,265.72	0.00	0.00	9. MOTIVO:
19AO0000580623 - 4397302 - DESPISTAJE Y DIAGNOSTICO PARA PACIENTES CON TB Y DIABETES	394 : PERSONA TRATADA	22 : DEPARTAMENTO DE MEDICINA	AA	Fs	T03	73.00	160.00	58.00	147.00	79.45	91.88	7.

HOSPITAL MARIA AUXILIADORA · MINISTERIO DE SALUD · Dirección estratégica · Ofic. Ejec. Planeamiento Estratégico · FOLIO 51

MELLITUS				Fn	T03	3,498.00	7,237.00	4,806.25	5,046.25	137.40	69.73	8. 9. MOTIVO:
19AO000580632 - 0067304 - GESTANTES CON HEPATITIS B, QUE RECIBEN ATENCIÓN INTEGRAL	394 : PERSONA TRATADA	22 : DEPARTAMENTO DE MEDICINA	AA	Fs	T03	1.00	11.00	7.00	17.00	700.00	154.55	7. 8. 9. MOTIVO:
				Fn	T03	0.00	0.00		0.00	0.00	0.00	
19AO000580633 - 4395902 - TAMIZAJE PARA ITS Y VIH A POBLACIÓN ADULTA Y JOVEN	259 : PERSONA INFORMADA	22 : DEPARTAMENTO DE MEDICINA	AA	Fs	T03	3,000.00	10,441.00	3,010.00	9,510.00	100.33	91.08	7. 8. 9. MOTIVO:
				Fn	T03	0.00	0.00		0.00	0.00	0.00	
19AO000580635 - 4396902 - ADULTOS Y JÓVENES CON DIAGNÓSTICO DE VIH QUE RECIBEN ATENCIÓN INTEGRAL	087 : PERSONA ATENDIDA	22 : DEPARTAMENTO DE MEDICINA	AA	Fs	T03	588.00	2,350.00	660.00	1,905.00	112.24	81.06	7. 8. Se incremento por tener mayor demanda de atenciones
				Fn	T03	27,941.10	103,100.90	62,630.00	62,630.00	224.15	60.75	9. MOTIVO:
19AO000580636 - 4397002 - NIÑOS EXPUESTOS AL VIH QUE RECIBEN ATENCIÓN INTEGRAL	087 : PERSONA ATENDIDA	22 : DEPARTAMENTO DE MEDICINA	AA	Fs	T03	12.00	45.00	15.00	46.00	125.00	102.22	7. 8. No se considero en la reprogramacion la meta real
				Fn	T03	0.00	0.00		0.00	0.00	0.00	9. MOTIVO:
19AO000580638 - 4397403 - ATENCION DE TB E INSUFICIENCIA RENAL	394 : PERSONA TRATADA	22 : DEPARTAMENTO DE MEDICINA	AA	Fs	T03	2.00	8.00	1.00	4.00	50.00	50.00	7. 8. La atencion se hace a demanda, por no tener una poblacion asignada
				Fn	T03	14,162.40	140,211.20	94,019.75	94,019.75	663.87	67.06	9. MOTIVO:
19AO000580639 - 4397404 - ATENCION CURATIVA DE ASMA / EPOC	394 : PERSONA TRATADA	22 : DEPARTAMENTO DE MEDICINA	AA	Fs	T03	0.00	5.00	0.00	2.00	0.00	40.00	7. La atencion se hace a demanda, por no tener una poblacion asignada 8.
				Fn	T03	28,791.15	70,106.63		0.00	0.00	0.00	9. MOTIVO:
19AO000580664 - 4398303 - TRATAMIENTO Y SEGUIMIENTO DE LOS CASOS DIAGNOSTICADOS CON MALARIA FALCIPARUM	394 : PERSONA TRATADA	06 : OFICINA DE EPIDEMIOLOGIA Y SALUD AMBIENTAL	AA	Fs	T03	1.00	4.00	0.00	2.00	0.00	50.00	7. No se presentaron casos 8. No se presentaron casos
				Fn	T03	2,544.75	40,023.19		0.00	0.00	0.00	9. No se presentaron casos MOTIVO:
19AO000580665 - 4398304 - DETECCION Y DIAGNOSTICO DE CASO PROBABLE DE DENGUE	394 : PERSONA TRATADA	06 : OFICINA DE EPIDEMIOLOGIA Y SALUD AMBIENTAL	AA	Fs	T03	3.00	11.00	1.00	7.00	33.33	63.64	7. No se presentaron casos 8. No se presentaron casos
				Fn	T03	2,544.75	9,584.65	20,257.00	20,257.00	796.03	211.35	9. Se atiende a demanda MOTIVO:

L. RONQUILLO S.
MARIA AUXILIADORA
MINISTERIO DE SALUD
Ofic. Ejec. Planeamiento Estratégico
FOLIO
SG

19AO0000580667 - 4398305 - ATENCION CASOS DE DENGUE SIN SIGNOS DE ALARMA	087 : PERSONA ATENDIDA	06 : OFICINA DE EPIDEMIOLOGIA Y SALUD AMBIENTAL	AA	Fs	T03	1.00	2.00	0.00	0.00	0.00	0.00	7. No se presentaron casos 8. 9. MOTIVO:
				Fn	T03	2,544.75	9,584.65		0.00	0.00	0.00	
19AO0000580668 - 4398307 - ATENCION Y TRATAMIENTO DE CASOS DE DENGUE GRAVE	087 : PERSONA ATENDIDA	06 : OFICINA DE EPIDEMIOLOGIA Y SALUD AMBIENTAL	AA	Fs	T03	0.00	1.00	0.00	0.00	0.00	0.00	7. 8. No se presentaron casos 9. MOTIVO:
				Fn	T03	2,544.75	9,584.65		0.00	0.00	0.00	
19AO0000580669 - 4398308 - DETECCION Y DIAGNOSTICO DE CASOS DE BARTONELOSIS	394 : PERSONA TRATADA	06 : OFICINA DE EPIDEMIOLOGIA Y SALUD AMBIENTAL	AA	Fs	T03	1.00	1.00	0.00	0.00	0.00	0.00	7. No se presentaron casos 8. No se presentaron casos 9. No se presentaron casos MOTIVO:
				Fn	T03	2,544.75	9,584.65		0.00	0.00	0.00	
19AO0000580676 - 4398403 - MANEJO PRIMARIO DE ACCIDENTES POR TODO TIPO DE ANIMALES PONZOÑOSOS	394 : PERSONA TRATADA	06 : OFICINA DE EPIDEMIOLOGIA Y SALUD AMBIENTAL	AA	Fs	T03	2.00	5.00	4.00	6.00	200.00	120.00	7. 8. No se considero en la reprogramacion la meta real 9. MOTIVO:
				Fn	T03	874.80	4,634.86	916.67	916.67	104.79	19.78	
19AO0000580677 - 4398404 - TRATAMIENTO DE PERSONAS CON DIAGNOSTICO DE ACCIDENTE POR ARACNIDOS	394 : PERSONA TRATADA	06 : OFICINA DE EPIDEMIOLOGIA Y SALUD AMBIENTAL	AA	Fs	T03	2.00	5.00	4.00	6.00	200.00	120.00	7. 8. 9. No se considero en la reprogramacion la meta real MOTIVO:
				Fn	T03	874.80	4,634.86	916.67	916.67	104.79	19.78	
19AO0000580679 - 4398409 - DIAGNOSTICO DE PERSONAS CON SOSPECHA DE BRUCELA	394 : PERSONA TRATADA	06 : OFICINA DE EPIDEMIOLOGIA Y SALUD AMBIENTAL	AA	Fs	T03	6.00	30.00	1.00	19.00	16.67	63.33	7. 8. 9. MOTIVO:
				Fn	T03	874.80	4,634.86	916.67	916.67	104.79	19.78	
19AO0000580680 - 4398410 - DIAGNOSTICO ESPECIALIZADO DE BRUCELOSIS	394 : PERSONA TRATADA	06 : OFICINA DE EPIDEMIOLOGIA Y SALUD AMBIENTAL	AA	Fs	T03	6.00	24.00	4.00	15.00	66.67	62.50	7. 8. 9. MOTIVO:
				Fn	T03	874.80	4,634.86	916.67	916.67	104.79	19.78	
19AO0000580681 - 4398411 - PERSONAS TRATADAS CON DIAGNOSTICO DE BRUCELOSIS	394 : PERSONA TRATADA	06 : OFICINA DE EPIDEMIOLOGIA Y SALUD AMBIENTAL	AA	Fs	T03	6.00	27.00	4.00	16.00	66.67	59.26	7. 8. La atencion se hace a demanda, por no tener una poblacion asignada 9. MOTIVO:
				Fn	T03	1,628.58	5,800.24	916.67	916.67	56.29	15.80	
			TOTAL POR AEI		FINANCIERO S/	1,458,506.45	4,846,875.54	1,262,595.66				
AEI.01.05 - PREVENCIÓN; DETECCIÓN PRECOZ Y ATENCIÓN INTEGRAL OPORTUNA DE LA ANEMIA EN NIÑAS Y NIÑOS MENORES DE 36 MESES; MUJERES ADOLESCENTES Y GESTANTES; Y DE LA DESNUTRICIÓN CRÓNICA INFANTIL.												
19AO0000206878 - 3325502 - NIÑO 1 AÑO CON CRED COMPLETO	219 : NIÑO CONTROLADO	24 : DEPARTAMENTO DE ENFERMERIA	AA	Fs	T03	21.00	120.00	12.00	67.00	57.14	55.83	7. 8. 9. El hospital atiende a demanda, por no tener una poblacion asignada MOTIVO:
				Fn	T03	135.00	3,858.20	41.50	4,829.83	30.74	125.18	

19AO000206886 - 3331501 - ANEMIA	016 : CASO TRATADO	25 : DEPARTAMENTO DE PEDIATRIA	AA	Fs	T03	162.00	648.00	56.00	272.00	34.57	41.98	7. 8. El hospital atiende a demanda, por no tener una poblacion asignada
				Fn	T03	16,656.24	190,871.46	43,880.40	105,959.90	263.45	55.51	9. MOTIVO:
19AO000577588 - 3325501 - NIÑO CRED < 1 AÑO	219 : NIÑO CONTROLADO	24 : DEPARTAMENTO DE ENFERMERIA	AA	Fs	T03	39.00	250.00	45.00	168.00	115.38	67.20	7. 8. El hospital atiende a demanda, por no tener una poblacion asignada
				Fn	T03	120.00	5,028.36	41.50	4,829.83	34.58	96.05	9. MOTIVO:
19AO000577608 - 3325506 - TEST DE GRAHAM	437 : NIÑO EXAMINADO	24 : DEPARTAMENTO DE ENFERMERIA	AA	Fs	T03	198.00	800.00	105.00	228.00	53.03	28.50	7. 8.
				Fn	T03	120.00	5,028.36	41.50	4,829.83	34.58	96.05	9. El hospital atiende a demanda, por no tener una poblacion asignada MOTIVO:
19AO000577610 - 3325503 - NIÑO CRED 2 AÑOS	219 : NIÑO CONTROLADO	24 : DEPARTAMENTO DE ENFERMERIA	AA	Fs	T03	22.00	120.00	7.00	61.00	31.82	50.83	7. 8.
				Fn	T03	120.00	5,028.36	41.50	4,829.83	34.58	96.05	9. MOTIVO:
19AO000577615 - 3325507 - EXAMEN SERIADO DE HECES	437 : NIÑO EXAMINADO	24 : DEPARTAMENTO DE ENFERMERIA	AA	Fs	T03	150.00	600.00	530.00	966.00	353.33	161.00	7. 8.
				Fn	T03	120.00	5,028.36	41.50	4,829.83	34.58	96.05	9. MOTIVO:
19AO000577621 - 3325508 - SEGUIMIENTO DEL NIÑO Y NIÑA DE ALTO RIESGO	219 : NIÑO CONTROLADO	24 : DEPARTAMENTO DE ENFERMERIA	AA	Fs	T03	274.00	700.00	49.00	609.00	17.88	87.00	7. 8.
				Fn	T03	120.00	5,028.36	41.50	4,829.83	34.58	96.05	9. MOTIVO:
19AO000577631 - 3325602 - NIÑO MENOR DE SEIS MESES CON SUPLEMENTO DE HIERRO	220 : NIÑO SUPLEMENTADO	24 : DEPARTAMENTO DE ENFERMERIA	AA	Fs	T03	0.00	300.00	22.00	73.00	0.00	24.33	7. 8. El hospital atiende a demanda, por no tener una poblacion asignada
				Fn	T03	2,000.01	4,000.00		0.00	0.00	0.00	9. MOTIVO:
19AO000577637 - 3325603 - NIÑO < 1 AÑO CON SUPLEMENTO DE VITAMINA A	220 : NIÑO SUPLEMENTADO	24 : DEPARTAMENTO DE ENFERMERIA	AA	Fs	T03	0.00	102.00	0.00	1.00	0.00	0.98	7. 8. No se presentaron casos
				Fn	T03	2,000.01	4,000.00		0.00	0.00	0.00	9. MOTIVO:
19AO000577645 - 3325604 - NIÑO DE 12 A 59 MESES CON SUPLEMENTO DE VITAMINA A	220 : NIÑO SUPLEMENTADO	24 : DEPARTAMENTO DE ENFERMERIA	AA	Fs	T03	0.00	30.00	0.00	1.00	0.00	3.33	7. 8. No se presento casos
				Fn	T03	1,000.00	4,000.00		0.00	0.00	0.00	9. MOTIVO:
19AO000577649 - 3325606 - NIÑO DE 06 A 35 MESES CON SUPLEMENTO DE HIERRO O FORTIFICACIÓN CASERA (MICRONUTRIENTES)	220 : NIÑO SUPLEMENTADO	24 : DEPARTAMENTO DE ENFERMERIA	AA	Fs	T03	24.00	300.00	80.00	213.00	333.33	71.00	7. 8. El hospital atiende a demanda, por no

				Fn	T03	2,000.01	4,000.00		0.00	0.00	0.00		tener una poblacion asignada 9. MOTIVO:
19AO0000476500 - 3325607 - DOSAJE DE HEMOGLOBINA	437 : NIÑO EXAMINADO	24 : DEPARTAMENTO DE ENFERMERIA	AA	Fs	T03	3,699.00	7,500.00	4,725.00	8,636.00	127.74	115.15	7.	No se considero en la reprogramacion la meta real 8.
				Fn	T03	2,000.01	4,000.00		0.00	0.00	0.00	9.	MOTIVO:
19AO0000577848 - 3331502 - SOB/ASMA	016 : CASO TRATADO	25 : DEPARTAMENTO DE PEDIATRIA	AA	Fs	T03	87.00	348.00	291.00	963.00	334.48	276.72	7. 8.	
				Fn	T03	15,327.98	87,198.54	43,880.40	105,959.90	286.28	121.52	9.	No se considero en la programacion la meta real MOTIVO:
			TOTAL POR AEI		FINANCIERO S/	41,719.26	327,070.00	88,009.80					
AEI.01.06 - PREVENCIÓN; DETECCIÓN PRECOZ Y ATENCIÓN INTEGRAL; POR CURSO DE VIDA; DE ENFERMEDADES NO TRANSMISIBLES CON ÉNFASIS EN LAS PRIORIDADES SANITARIAS NACIONALES.													
19AO0000206889 - 3317201 - ATENCION A LA GESTANTE	058 : GESTANTE CONTROLADA	23 : DEPARTAMENTO DE GINECO OBSTETRICIA	AA	Fs	T03	1,293.00	4,439.00	970.00	2,893.00	75.02	65.17	7. 8.	
				Fn	T03	42,540.90	128,163.60	11,254.00	16,729.60	26.45	13.06	9.	MOTIVO:
19AO0000206890 - 3329101 - AQV MASCULINO	206 : PAREJA PROTEGIDA	23 : DEPARTAMENTO DE GINECO OBSTETRICIA	AA	Fs	T03	3.00	8.00	8.00	9.00	266.67	112.50	7. 8.	No se considero en la reprogramacion la meta real
				Fn	T03	25,184.00	50,936.00	794.44	2,586.28	3.15	5.08	9.	MOTIVO:
19AO0000206892 - 3329201 - ORIENTACION/CONSEJERIA EN SALUD SEXUAL Y REPRODUCTIVA	006 : ATENCION	23 : DEPARTAMENTO DE GINECO OBSTETRICIA	AA	Fs	T03	402.00	4,889.00	2,082.00	8,303.00	517.91	169.83	7. 8.	No se considero en la reprogramacion la meta real
				Fn	T03	3,646.06	14,584.44	3,541.33	13,291.93	97.13	91.14	9.	MOTIVO:
19AO0000206894 - 3329404 - AMENAZA DE PARTO PREMATURO	207 : GESTANTE ATENDIDA	23 : DEPARTAMENTO DE GINECO OBSTETRICIA	AA	Fs	T03	8.00	54.00	39.00	106.00	487.50	196.30	7.	No se considero en la reprogramacion la meta real 8.
				Fn	T03	49,467.25	255,869.00	26,710.22	26,710.22	54.00	10.44	9.	MOTIVO:
19AO0000206896 - 3329501 - ATENCION DEL PARTO NORMAL	208 : PARTO NORMAL	23 : DEPARTAMENTO DE GINECO OBSTETRICIA	AA	Fs	T03	564.00	2,258.00	701.00	2,148.00	124.29	95.13	7. 8.	
				Fn	T03	620,713.50	1,252,854.00	788,949.97	2,053,962.35	127.10	163.95	9.	MOTIVO:
19AO0000206898 - 3329601 - TRABAJO DE PARTO DISFUNCIONAL.	209 : PARTO COMPLICADO	23 : DEPARTAMENTO DE GINECO OBSTETRICIA	AA	Fs	T03	246.00	668.00	31.00	146.00	12.60	21.86	7. 8.	
				Fn	T03	513,076.25	696,356.00	152,377.36	474,832.51	29.70	68.18	9.	MOTIVO:
19AO0000206900 - 3329701 - CESAREA	210 : CESAREA	23 : DEPARTAMENTO DE GINECO OBSTETRICIA	AA	Fs	T03	918.00	3,674.00	809.00	2,362.00	88.13	64.29	7. 8.	
				Fn	T03	1,903,407.00	4,358,682.50	1,138,868.82	2,688,531.78	59.83	61.69	9.	

												MOTIVO:
19AO000206902 - 3329801 - ATENCION DEL PUERPERIO	211 : ATENCION PUERPERAL	23 : DEPARTAMENTO DE GINECO OBSTETRICIA	AA	Fs	T03	780.00	3,123.00	874.00	2,687.00	112.05	86.04	7. 8. 9. MOTIVO:
				Fn	T03	250,447.50	1,363,209.50	428,975.33	1,271,293.49	171.28	93.25	
19AO000206904 - 3329901 - ENDOMETRITIS PUERPERAL	212 : EGRESO	23 : DEPARTAMENTO DE GINECO OBSTETRICIA	AA	Fs	T03	12.00	48.00	22.00	58.00	183.33	120.83	7. 8. El hospital atiende a demanda, por no tener una poblacion asignada 9. Incremento de la demanda MOTIVO:
				Fn	T03	92,718.83	279,114.32	66,148.69	192,924.73	71.34	69.12	
19AO000206906 - 3330001 - SHOCK HIPOVOLEMICO	212 : EGRESO	23 : DEPARTAMENTO DE GINECO OBSTETRICIA	AA	Fs	T03	3.00	35.00	9.00	54.00	300.00	154.29	7. 8. No se considero en la reprogramacion la meta real 9. MOTIVO:
				Fn	T03	14,314.00	57,256.00	15,849.94	41,694.85	110.73	72.82	
19AO000206907 - 3330501 - ATENCION INMEDIATA DEL RECIEN NACIDO	239 : RECIEN NACIDO ATENDIDO	25 : DEPARTAMENTO DE PEDIATRIA	AA	Fs	T03	2,298.00	6,000.00	1,489.00	4,490.00	64.80	74.83	7. 8. El hospital atiende a demanda, por no tener una poblacion asignada 9. MOTIVO:
				Fn	T03	759,193.66	1,345,992.34	235,389.47	576,322.28	31.01	42.81	
19AO000206909 - 3330601 - ATENCION DE RECIEN NACIDO CON COMPLICACIONES	212 : EGRESO	25 : DEPARTAMENTO DE PEDIATRIA	AA	Fs	T03	801.00	3,200.00	836.00	2,387.00	104.37	74.59	7. 8. El hospital atiende a demanda, por no tener una poblacion asignada 9. MOTIVO:
				Fn	T03	45,267.79	134,047.60	66,289.69	132,607.10	146.44	98.93	
19AO000206911 - 3330701 - ATENCION DEL RECIEN NACIDO CON COMPLICACIONES QUE REQUIERE UCIN	212 : EGRESO	25 : DEPARTAMENTO DE PEDIATRIA	AA	Fs	T03	120.00	440.00	62.00	188.00	51.67	42.73	7. El hospital atiende a demanda, por no tener una poblacion asignada 8. 9. MOTIVO:
				Fn	T03	61,609.23	388,137.28	64,237.83	203,509.66	104.27	52.43	
19AO000206928 - 5001102 - EVALUACIÓN Y DESPISTAJE DE CATARATA	438 : PERSONA TAMIZADA	21 : DEPARTAMENTO DE CIRUGIA	AA	Fs	T03	624.00	2,500.00	817.00	1,965.00	130.93	78.60	7. 8. 9. MOTIVO:
				Fn	T03	57,476.43	1,108,256.50	305,476.55	305,476.55	531.48	27.56	
19AO000206930 - 5001202 - TRATAMIENTO Y CONTROL ESPECIALIZADO DE COMPLICACIONES POST QUIRURGICAS CON GLAUCOMA	394 : PERSONA TRATADA	21 : DEPARTAMENTO DE CIRUGIA	AA	Fs	T03	1.00	2.00	0.00	0.00	0.00	0.00	7. No se presentaron casos 8. No se presentaron casos 9. No se presentaron casos MOTIVO:
				Fn	T03	2,374.80	4,922.00		0.00	0.00	0.00	
19AO000206931 - 5001701-MANEJO BASICO DE CRISIS HIPOGLICEMIA O HIPERGLICEMIA EN	394 : PERSONA TRATADA	22 : DEPARTAMENTO DE MEDICINA	AA	Fs	T03	369.00	1,473.00	60.00	453.00	16.26	30.75	7.

MINISTERIO DE SALUD HOSPITAL MARIA AUXILIADORA Ofic. Ejec. Planeamiento Estratégico FOLIO 46 MARIA AUXILIADORA

PACIENTES DIABÉTICOS												8. 9. No se considero en la reprogramacion la meta real MOTIVO:
19AO0000206935 - 0068001 - ASESORIA NUTRICIONAL PARA EL CONTROL DE ENFERMEDADES DERIVADAS	394 : PERSONA TRATADA	18 : DEPARTAMENTO DE ODONTOESTOMATOLOGIA	AA	Fs	T03	351.00	1,854.00	746.00	2,092.00	212.54	112.84	7. Incremento de la demanda 8. 9. No se considero en la reprogramacion la meta real MOTIVO:
				Fn	T03	2,160.00	8,643.00		116.88	0.00	1.36	
19AO0000206936 - 0068101 - RASPAJE DENTAL	394 : PERSONA TRATADA	18 : DEPARTAMENTO DE ODONTOESTOMATOLOGIA	AA	Fs	T03	201.00	632.00	112.00	302.00	55.72	47.78	7. 8. El hospital atiende a demanda, por no tener una poblacion asignada 9. MOTIVO:
				Fn	T03	24,603.00	126,812.50	25,270.63	71,834.65	102.71	56.65	
19AO0000206938 - 0068201 - TERAPIA ENDODONTICA EN PIEZAS DENTARIAS ANTERIORES Y BICUSPIDES	394 : PERSONA TRATADA	18 : DEPARTAMENTO DE ODONTOESTOMATOLOGIA	AA	Fs	T03	39.00	106.00	0.00	50.00	0.00	47.17	7. No se presentaron casos 8. No se presentaron casos 9. No se presentaron casos MOTIVO:
				Fn	T03	571.50	2,286.00	395.60	1,387.10	69.22	60.69	
19AO0000206939 - 0215075 - TAMIZAJE CON PAPANICOLAOU PARA DETECCION DE CANCER DE CUELLO UTERINO	086 : PERSONA	19 : DEPARTAMENTO DE ONCOLOGIA	AA	Fs	T03	1,625.00	6,500.00	989.00	2,787.00	60.86	42.88	7. 8. El hospital atiende a demanda, por no tener una poblacion asignada 9. MOTIVO:
				Fn	T03	52,141.88	330,318.00	97,666.45	97,666.45	187.31	29.57	
19AO0000206941 - 0215085- DIAGNÓSTICO DE CANCER DE CUELLO UTERINO	086 : PERSONA	19 : DEPARTAMENTO DE ONCOLOGIA	AA	Fs	T03	24.00	95.00	31.00	101.00	129.17	106.32	7. El hospital atiende a demanda, por no tener una poblacion asignada 8. 9. MOTIVO:
				Fn	T03	21,088.47	61,939.00	227.30	227.30	1.08	0.37	
19AO0000206942 - 0215086 - TRATAMIENTO DEL CÁNCER DE CUELLO UTERINO	086 : PERSONA	19 : DEPARTAMENTO DE ONCOLOGIA	AA	Fs	T03	24.00	95.00	31.00	101.00	129.17	106.32	7. 8. El hospital atiende a demanda, por no tener una poblacion asignada 9. MOTIVO:
				Fn	T03	3,454.98	20,000.00		0.00	0.00	0.00	
19AO0000206943 - 0215087 - DIAGNOSTICO DEL CANCER DE MAMA	086 : PERSONA	19 : DEPARTAMENTO DE ONCOLOGIA	AA	Fs	T03	24.00	100.00	33.00	106.00	137.50	106.00	7. 8. No se considero en la programacion la meta real 9. MOTIVO:
				Fn	T03	3,999.99	20,000.00		0.00	0.00	0.00	
19AO0000206944 - 0215088 - TRATAMIENTO DEL CÁNCER DE MAMA	086 : PERSONA	19 : DEPARTAMENTO DE ONCOLOGIA	AA	Fs	T03	24.00	100.00	33.00	106.00	137.50	106.00	7. 8. No se considero en

L. RONQUILLO S.

MINISTERIO DE SALUD HOSPITAL MARIA AUXILIADORA Ofic. Ejec. Planeamiento Estratégico FOLIO 55

				Fn	T03	32,499.99	65,000.00		0.00	0.00	0.00		la programacion la meta real 9. MOTIVO:
19AO0000206945 - 0215089 - DIAGNOSTICO DEL CANCER DE ESTOMAGO	086 : PERSONA	19 : DEPARTAMENTO DE ONCOLOGIA	AA	Fs	T03	15.00	60.00	9.00	42.00	60.00	70.00		7. 8. 9. MOTIVO:
				Fn	T03	1,611.99	15,000.00	3,000.00	3,000.00	186.11	20.00		
19AO0000206946 - 0215090 - TRATAMIENTO DEL CÁNCER DE ESTOMAGO	086 : PERSONA	19 : DEPARTAMENTO DE ONCOLOGIA	AA	Fs	T03	15.00	60.00	9.00	42.00	60.00	70.00		7. 8. 9. MOTIVO:
				Fn	T03	27,871.47	138,052.00	39,664.00	39,664.00	142.31	28.73		
19AO0000206947 - 0215091 - DIAGNOSTICO DEL CÁNCER DE PRÓSTATA	086 : PERSONA	19 : DEPARTAMENTO DE ONCOLOGIA	AA	Fs	T03	6.00	25.00	11.00	39.00	183.33	156.00		7. 8. 9. No se considero en la reprogramacion la meta real MOTIVO:
				Fn	T03	47,778.87	205,844.00	33,412.90	33,412.90	69.93	16.23		
19AO0000206948 - 0215092 - TRATAMIENTO DEL CÁNCER DE PRÓSTATA	086 : PERSONA	19 : DEPARTAMENTO DE ONCOLOGIA	AA	Fs	T03	6.00	25.00	11.00	39.00	183.33	156.00		7. 8. 9. No se considero en la reprogramacion la meta real MOTIVO:
				Fn	T03	2,804.97	32,373.92		0.00	0.00	0.00		
19AO0000206949 - 0215093 - DIAGNOSTICO DEL CANCER DE PULMON	086 : PERSONA	19 : DEPARTAMENTO DE ONCOLOGIA	AA	Fs	T03	11.00	50.00	1.00	9.00	9.09	18.00		7. 8. No se considero en la reprogramacion la meta real 9. MOTIVO:
				Fn	T03	4,999.98	10,000.00	3,850.00	3,850.00	77.00	38.50		
19AO0000206950 - 0215094 - TRATAMIENTO DEL CÁNCER DE PULMÓN	086 : PERSONA	19 : DEPARTAMENTO DE ONCOLOGIA	AA	Fs	T03	12.00	50.00	1.00	9.00	8.33	18.00		7. 8. No se considero en la reprogramacion la meta real 9. MOTIVO:
				Fn	T03	1,800.00	10,000.00		0.00	0.00	0.00		
19AO0000206951 - 0215095 - DIAGNOSTICO DEL CÁNCER DE COLON Y RECTO	086 : PERSONA	19 : DEPARTAMENTO DE ONCOLOGIA	AA	Fs	T03	15.00	60.00	10.00	48.00	66.67	80.00		7. 8. 9. MOTIVO:
				Fn	T03	859.94	9,999.92	1,590.00	1,590.00	184.90	15.90		
19AO0000206952 - 0215096 - TRATAMIENTO DEL CÁNCER DE COLON Y RECTO	086 : PERSONA	19 : DEPARTAMENTO DE ONCOLOGIA	AA	Fs	T03	15.00	60.00	10.00	48.00	66.67	80.00		7. 8. 9. MOTIVO:
				Fn	T03	8,859.96	50,000.00	17,030.00	17,030.00	192.21	34.06		
19AO0000206953 - 0215097 - DIAGNOSTICO DEL CÁNCER DE HÍGADO	086 : PERSONA	19 : DEPARTAMENTO DE ONCOLOGIA	AA	Fs	T03	5.00	20.00	2.00	8.00	40.00	40.00		7. 8. 9. El hospital atiende a demanda por no tener una poblacion asignada MOTIVO:
				Fn	T03	4,999.98	10,000.00		0.00	0.00	0.00		

19AO000206954 - 0215098 - TRATAMIENTO DEL CÁNCER DE HÍGADO	086 : PERSONA	19 : DEPARTAMENTO DE ONCOLOGIA	AA	Fs	T03	5.00	20.00	2.00	8.00	40.00	40.00	7. 8. 9. se atiende a demanda, por no tener una poblacion asignada MOTIVO:
				Fn	T03	4,999.98	10,000.00	2,820.00	2,820.00	56.40	28.20	
19AO000206955 - 0215099 - DIAGNOSTICO DE LEUCEMIA	086 : PERSONA	19 : DEPARTAMENTO DE ONCOLOGIA	AA	Fs	T03	5.00	20.00	3.00	10.00	60.00	50.00	7. 8. 9. MOTIVO:
				Fn	T03	3,499.98	7,000.00	4,394.41	4,394.41	125.56	62.78	
19AO000206956 - 0215100 - TRATAMIENTO DE LEUCEMIA	086 : PERSONA	19 : DEPARTAMENTO DE ONCOLOGIA	AA	Fs	T03	5.00	20.00	3.00	10.00	60.00	50.00	7. 8. 9. MOTIVO:
				Fn	T03	0.00	210,000.00	110.49	110.49	0.00	0.05	
19AO000206957 - 0215101 - DIAGNOSTICO DE LINFOMA	086 : PERSONA	19 : DEPARTAMENTO DE ONCOLOGIA	AA	Fs	T03	9.00	40.00	9.00	26.00	100.00	65.00	7. 8. 9. MOTIVO:
				Fn	T03	759.99	7,000.00	1,510.03	1,510.03	198.69	21.57	
19AO000206958 - 0215102 - TRATAMIENTO DE LINFOMA	086 : PERSONA	19 : DEPARTAMENTO DE ONCOLOGIA	AA	Fs	T03	9.00	40.00	9.00	26.00	100.00	65.00	7. 8. 9. MOTIVO:
				Fn	T03	22,499.97	80,000.00	33,551.05	33,551.05	149.12	41.94	
19AO000206959 - 0215103 - DIAGNOSTICO DEL CÁNCER DE PIEL NO MELANOMA	086 : PERSONA	19 : DEPARTAMENTO DE ONCOLOGIA	AA	Fs	T03	18.00	70.00	4.00	19.00	22.22	27.14	7. 8. 9. No se considero en la programacion la meta real MOTIVO:
				Fn	T03	3,499.98	7,000.00	6,997.70	6,997.70	199.94	99.97	
19AO000206960 - 0215104 - TRATAMIENTO DEL CÁNCER DE PIEL NO MELANOMA	086 : PERSONA	19 : DEPARTAMENTO DE ONCOLOGIA	AA	Fs	T03	18.00	70.00	4.00	19.00	22.22	27.14	7. 8. No se considero en la programacion la meta real 9. MOTIVO:
				Fn	T03	4,999.98	10,000.00	9,980.93	9,980.93	199.62	99.81	
19AO000206961 - 0081601 - TAMIZAJE EN MUJER CON MAMOGRAFIA BILATERAL PARA DETECCIÓN DE CÁNCER DE MAMA	086 : PERSONA	19 : DEPARTAMENTO DE ONCOLOGIA	AA	Fs	T03	1,812.00	7,250.00	555.00	2,067.00	30.63	28.51	7. 8. 9. No se considero en la programacion la meta real MOTIVO:
				Fn	T03	52,315.06	374,189.50	137,627.27	137,627.27	263.07	36.78	
19AO000206963 - 0215084 - ATENCIÓN DE LA PACIENTE CON LESIONES PREMALIGNAS DE CUELLO UTERINO CON ESCISIÓN	086 : PERSONA	19 : DEPARTAMENTO DE ONCOLOGIA	AA	Fs	T03	162.00	650.00	39.00	118.00	24.07	18.15	7. 8. 9. No se considero en la programacion la meta real MOTIVO:
				Fn	T03	122,759.85	619,371.50	218,310.35	218,310.35	177.84	35.25	
19AO000206978 - 0515001 - LESIONES MEDULARES	006 : ATENCION	22 : DEPARTAMENTO DE MEDICINA	AA	Fs	T03	108.00	430.00	195.00	442.00	180.56	102.79	7. 8. 9. MOTIVO:
				Fn	T03	0.00	0.00	23,477.31	23,477.31	0.00	0.00	

L. HONDUILLO S.

MINISTERIO DE SALUD HOSPITAL MARIA AUXILIADORA Dir. Ejec. de Planeamiento Estratégico

MINISTERIO DE SALUD HOSPITAL MARIA AUXILIADORA Olic. Ejec. Planeamiento Estratégico FOLIO 43

19AO000206981 - 0515101 - HIPOACUSIA Y/O SORDERA	006 : ATENCION	22 : DEPARTAMENTO DE MEDICINA	AA	Fs	T03	132.00	493.00	126.00	435.00	95.45	88.24	7. 8. 9. MOTIVO:
				Fn	T03	900.00	7,200.00	13,619.20	13,619.20	1,513.24	189.16	
19AO000206983 - 0005153 - CERTIFICACION DE DISCAPACIDAD	018 : CERTIFICADO	22 : DEPARTAMENTO DE MEDICINA	AA	Fs	T03	51.00	200.00	72.00	183.00	141.18	91.50	7. 8. 9. MOTIVO:
				Fn	T03	0.00	0.00		0.00	0.00	0.00	
19AO000207030 - 0081102 - SEGUIMIENTO DE RECIÉN NACIDO PREMATURO CON FACTORES DE RIESGO PARA ROP EN EL SEGUNDO Y TERCER NIVEL DE ATENCION.	438 : PERSONA TAMIZADA	21 : DEPARTAMENTO DE CIRUGIA	AA	Fs	T03	50.00	215.00	58.00	183.00	116.00	85.12	7. 8. 9. MOTIVO:
				Fn	T03	312.50	1,958.28		0.00	0.00	0.00	
19AO000207031 - 0081204 - TRATAMIENTO ESPECIALIZADO DE RECIÉN NACIDO CON RETINOPATÍA DE LA PREMATURIDAD CON LASER	394 : PERSONA TRATADA	21 : DEPARTAMENTO DE CIRUGIA	AA	Fs	T03	1.00	4.00	0.00	2.00	0.00	50.00	7. No se realizaron casos 8. No se presentaron casos 9. No se realizaron casos MOTIVO:
				Fn	T03	1,248.00	2,500.00		0.00	0.00	0.00	
19AO000357691 - 5001401 - CONTROL DE NIÑOS CON ERRORES REFRACTIVOS	394 : PERSONA TRATADA	21 : DEPARTAMENTO DE CIRUGIA	AA	Fs	T03	75.00	200.00	0.00	95.00	0.00	47.50	7. No se presentaron casos 8. No se presentaron casos 9. No se considero en la reprogramacion la meta real MOTIVO:
				Fn	T03	2,499.00	5,000.00		0.00	0.00	0.00	
19AO000357696 - 0081401 - TRATAMIENTO DE GLAUCOMA	394 : PERSONA TRATADA	21 : DEPARTAMENTO DE CIRUGIA	AA	Fs	T03	360.00	1,200.00	679.00	1,310.00	188.61	109.17	7. 8. No se considero en la reprogramacion la meta real 9. MOTIVO:
				Fn	T03	101.49	5,000.00		0.00	0.00	0.00	
19AO000359816 - 0215074 - CONSEJERÍA PARA PACIENTES DIAGNOSTICADOS CON CÁNCER	259 : PERSONA INFORMADA	19 : DEPARTAMENTO DE ONCOLOGIA	AA	Fs	T03	174.00	700.00	100.00	354.00	57.47	50.57	7. 8. se atiende a demanda, por no tener una poblacion asignada 9. MOTIVO:
				Fn	T03	0.00	1,000.00		0.00	0.00	0.00	
19AO000359834 - 0215105 - ATENCIÓN CON CUIDADOS PALIATIVOS EN EL ESTABLECIMIENTO DE SALUD	086 : PERSONA	19 : DEPARTAMENTO DE ONCOLOGIA	AA	Fs	T03	18.00	70.00	37.00	97.00	205.56	138.57	7. 8. 9. No se considero en la programacion la meta real MOTIVO:
				Fn	T03	0.00	2,000.00		0.00	0.00	0.00	
19AO000403641 - 5001301 - DIAGNOSTICO DE ERRORES REFRACTIVOS	438 : PERSONA TAMIZADA	21 : DEPARTAMENTO DE CIRUGIA	AA	Fs	T03	87.00	420.00	107.00	393.00	122.99	93.57	7. 8. El hospital atiende a demanda, por no tener una poblacion asignada 9. MOTIVO:
				Fn	T03	2,499.00	10,000.00		0.00	0.00	0.00	

L. ROMANILLO S.

MINISTERIO DE SALUD HOSPITAL MARIA AUXILIADORA Ofic. Ejec. Planeamiento Estratégico

FOLIO 42

19AO0000577856 - 3330502 - CONTROL DEL RECIEN NACIDO	239 : RECIEN NACIDO ATENDIDO	25 : DEPARTAMENTO DE PEDIATRIA	AA	Fs	T03	1,300.00	4,000.00	1,489.00	3,945.00	114.54	98.63	7. 8. El hospital atiende a demanda, por no tener una poblacion asignada
				Fn	T03	190,826.75	763,307.00	235,389.47	576,322.28	123.35	75.50	9. MOTIVO:
19AO0000577857 - 3330504 - TAMIZAJE NEONATAL / PROCESAMIENTO DE MUESTRA	239 : RECIEN NACIDO ATENDIDO	25 : DEPARTAMENTO DE PEDIATRIA	AA	Fs	T03	0.00	999.00	0.00	108.00	0.00	10.81	7. No se presentaron casos 8.
				Fn	T03	250,734.76	427,945.66	235,389.47	576,322.28	93.88	134.66	9. MOTIVO:
19AO0000579910 - 3317205 - ECOGRAFIA OBSTETRICA	207 : GESTANTE ATENDIDA	23 : DEPARTAMENTO DE GINECO OBSTETRICIA	AA	Fs	T03	3,125.00	10,069.00	986.00	4,782.00	31.55	47.49	7. 8. El hospital atiende a demanda, por no tener una poblacion asignada
				Fn	T03	28,540.90	114,163.60	11,254.00	16,729.60	39.43	14.66	9. MOTIVO:
19AO0000579921 - 3317206 - ATENCION ODONTOLOGICA DE LA GESTANTE	207 : GESTANTE ATENDIDA	23 : DEPARTAMENTO DE GINECO OBSTETRICIA	AA	Fs	T03	1,293.00	3,455.00	51.00	991.00	3.94	28.68	7. 8. No se considero en la reprogramacion la meta real
				Fn	T03	28,540.90	114,163.60	11,254.00	16,729.60	39.43	14.66	9. MOTIVO:
19AO0000579927 - 3317209 - EVALUACION DEL BIENESTAR FETAL	433 : GESTANTE EXAMINADA	23 : DEPARTAMENTO DE GINECO OBSTETRICIA	AA	Fs	T03	1,794.00	6,273.00	1,431.00	4,212.00	79.77	67.14	7. 8.
				Fn	T03	28,540.90	114,163.60	11,254.00	16,729.60	39.43	14.66	9. MOTIVO:
19AO0000579933 - 3317204 - EXAMENES DE LABORATORIO COMPLETO	207 : GESTANTE ATENDIDA	23 : DEPARTAMENTO DE GINECO OBSTETRICIA	AA	Fs	T03	1,293.00	4,428.00	13,118.00	15,029.00	1,014.54	339.41	7. 8. No se considero en la reprogramacion la meta real
				Fn	T03	28,540.90	114,163.60	11,254.00	16,729.60	39.43	14.66	9. MOTIVO:
19AO0000579968 - 3329102 - COMPLICACION AQV MASCULINO	206 : PAREJA PROTEGIDA	23 : DEPARTAMENTO DE GINECO OBSTETRICIA	AA	Fs	T03	0.00	1.00	0.00	1.00	0.00	100.00	7. 8. no se presentaron casos
				Fn	T03	900.25	11,480.00	794.44	2,586.28	88.25	22.52	9. MOTIVO:
19AO0000579971 - 3329103 - AQV FEMENINO	206 : PAREJA PROTEGIDA	23 : DEPARTAMENTO DE GINECO OBSTETRICIA	AA	Fs	T03	216.00	720.00	19.00	297.00	8.80	41.25	7. 8.
				Fn	T03	900.25	3,601.00	794.44	2,586.28	88.25	71.82	9. MOTIVO:
19AO0000579977 - 3329104 - COMPLICACION DE AQV FEMENINO	206 : PAREJA PROTEGIDA	23 : DEPARTAMENTO DE GINECO OBSTETRICIA	AA	Fs	T03	0.00	0.00	0.00	0.00	0.00	0.00	7. 8.
				Fn	T03	900.25	3,601.00		1,791.84	0.00	49.76	9. MOTIVO:
19AO0000579984 - 3329105 - DISPOSITIVOS INTRAUTERINOS (METODO DIU)	206 : PAREJA PROTEGIDA	23 : DEPARTAMENTO DE GINECO OBSTETRICIA	AA	Fs	T03	153.00	507.00	118.00	347.00	77.12	68.44	7. 8.
				Fn	T03	900.25	3,601.00	794.44	2,586.28	88.25	71.82	9.

L. RONQUILLO S.

MINISTERIO DE SALUD · HOSPITAL MARIA AUXILIADORA · Ofic. Ejec. Planeamiento Estratégico · FOLIO 41

												MOTIVO:
19AO0000579991 - 3329106 - ANTICONCEPTIVO HORMONAL INYECTABLE	206 : PAREJA PROTEGIDA	23 : DEPARTAMENTO DE GINECO OBSTETRICIA	AA	Fs	T03	327.00	1,297.00	235.00	859.00	71.87	66.23	7. 8. 9.
				Fn	T03	900.25	3,601.00	794.44	2,586.28	88.25	71.82	MOTIVO:
19AO0000580000 - 3329107 - METODOS DE BARRERA	206 : PAREJA PROTEGIDA	23 : DEPARTAMENTO DE GINECO OBSTETRICIA	AA	Fs	T03	99.00	337.00	123.00	361.00	124.24	107.12	7. 8. 9.
				Fn	T03	900.25	3,601.00	794.44	2,586.28	88.25	71.82	MOTIVO:
19AO0000580005 - 3329108 - ANTICONCEPTIVO HORMONAL ORAL	206 : PAREJA PROTEGIDA	23 : DEPARTAMENTO DE GINECO OBSTETRICIA	AA	Fs	T03	39.00	183.00	118.00	253.00	302.56	138.25	7. 8. No se considero en la reprogramacion la meta real
				Fn	T03	900.25	3,601.00	794.44	2,586.28	88.25	71.82	9. MOTIVO:
19AO0000580013 - 3329109 - ANTICONCEPCION ORAL DE EMERGENCIA (AOE)	206 : PAREJA PROTEGIDA	23 : DEPARTAMENTO DE GINECO OBSTETRICIA	AA	Fs	T03	3.00	15.00	4.00	14.00	133.33	93.33	7. 8.
				Fn	T03	900.25	3,601.00	794.44	2,586.28	88.25	71.82	9. MOTIVO:
19AO0000580018 - 3329110 - METODOS DE ABSTINENCIA PERIÓDICA	206 : PAREJA PROTEGIDA	23 : DEPARTAMENTO DE GINECO OBSTETRICIA	AA	Fs	T03	7.00	19.00	0.00	8.00	0.00	42.11	7. No se presentaron casos 8. No se presentaron casos
				Fn	T03	900.25	3,601.00	794.44	2,586.28	88.25	71.82	9. No se presentaron casos MOTIVO:
19AO0000580023 - 3329111 - METODO DE LACTANCIA MATERNA EXCLUSIVA(MELA)	206 : PAREJA PROTEGIDA	23 : DEPARTAMENTO DE GINECO OBSTETRICIA	AA	Fs	T03	78.00	471.00	46.00	378.00	58.97	80.25	7. 8.
				Fn	T03	900.25	3,601.00	794.44	2,586.28	88.25	71.82	9. MOTIVO:
19AO0000580029 - 3329112 - COMPLICACIONES POR USO DE DIU	206 : PAREJA PROTEGIDA	23 : DEPARTAMENTO DE GINECO OBSTETRICIA	AA	Fs	T03	1.00	6.00	3.00	9.00	300.00	150.00	7. la atención se hace a demanda 8. No se considero en la reprogramacion la meta real
				Fn	T03	900.25	3,601.00	794.44	2,586.28	88.25	71.82	9. MOTIVO:
19AO0000580035 - 3329113 - ANTICONCEPTIVO HORMONAL MENSUAL INYECTABLE	206 : PAREJA PROTEGIDA	23 : DEPARTAMENTO DE GINECO OBSTETRICIA	AA	Fs	T03	33.00	192.00	26.00	167.00	78.79	86.98	7. 8.
				Fn	T03	900.25	3,601.00	794.44	2,586.28	88.25	71.82	9. MOTIVO:
19AO0000580039 - 3329114 - CONDON FEMENINO	206 : PAREJA PROTEGIDA	23 : DEPARTAMENTO DE GINECO OBSTETRICIA	AA	Fs	T03	0.00	7.00	10.00	30.00	0.00	428.57	7. 8. No se considero en la reprogramacion la meta real
				Fn	T03	900.25	3,601.00	794.44	2,586.28	88.25	71.82	9. MOTIVO:
19AO0000580046 - 3329115 - IMPLANTE	206 : PAREJA PROTEGIDA	23 : DEPARTAMENTO DE GINECO OBSTETRICIA	AA	Fs	T03	141.00	583.00	321.00	798.00	227.66	136.88	7. No se considero en la reprogramacion la meta real 8.

MINISTERIO DE SALUD HOSPITAL MARIA AUXILIADORA Dir. Eje. de Planeamiento Estratégico
MINISTERIO DE SALUD HOSPITAL MARIA AUXILIADORA Ofic. Ejec. Planeamiento Estratégico FOLIO 40

				Fn	T03	900.25	3,601.00	794.44	2,586.28	88.25	71.82	9. MOTIVO:
19AO0000580053 - 3329116 - EFECTOS SECUNDARIOS DEL IMPLANTE	206 : PAREJA PROTEGIDA	23 : DEPARTAMENTO DE GINECO OBSTETRICIA	AA	Fs	T03	1.00	1.00	1.00	1.00	100.00	100.00	7. 8. El hospital atiende a demanda, por no tener una poblacion asignada
				Fn	T03	900.25	3,601.00	794.44	2,586.29	88.25	71.82	9. MOTIVO:
19AO0000580058 - 3329117 - EXTRACCIÓN O REMOCIÓN DEL IMPLANTE	206 : PAREJA PROTEGIDA	23 : DEPARTAMENTO DE GINECO OBSTETRICIA	AA	Fs	T03	219.00	629.00	62.00	168.00	28.31	26.71	7. 8. No se considero en la reprogramacion la meta real
				Fn	T03	900.25	3,623.00	794.44	2,586.29	88.25	71.39	9. MOTIVO:
19AO0000580071 - 3329202 - CAPTACION DE MUJERES CON DEMANDA INSATISFECHA DE PLANIFICACION FAMILIAR	006 : ATENCION	23 : DEPARTAMENTO DE GINECO OBSTETRICIA	AA	Fs	T03	2,117.00	5,691.00	62.00	168.00	2.93	2.95	7. 8. No se considero en la reprogramacion la meta real
				Fn	T03	3,646.06	14,584.04	3,541.33	13,291.92	97.13	91.14	9. MOTIVO:
19AO0000580076 - 3329203 - ATENCION PREGESTACIONAL	006 : ATENCION	23 : DEPARTAMENTO DE GINECO OBSTETRICIA	AA	Fs	T03	45.00	252.00	180.00	365.00	400.00	144.84	7. Incremento de demanda 8. No se considero en la reprogramacion la meta real
				Fn	T03	3,646.06	20,683.52	3,541.33	13,291.92	97.13	64.26	9. MOTIVO:
19AO0000580098 - 3329406 - HEMORRAGIAS DE LA 1ER MITAD DEL EMBARAZO SIN LAPAROTOMIA	207 : GESTANTE ATENDIDA	23 : DEPARTAMENTO DE GINECO OBSTETRICIA	AA	Fs	T03	417.00	1,819.00	677.00	1,676.00	162.35	92.14	7. Se atiende a demanda, ya que no se tiene población asignada
				Fn	T03	35,467.25	141,869.00	26,710.22	26,710.22	75.31	18.83	8. 9. MOTIVO:
19AO0000580107 - 3329407 - HEMORRAGIA DE LA 2DA MITAD DEL EMBARAZO	207 : GESTANTE ATENDIDA	23 : DEPARTAMENTO DE GINECO OBSTETRICIA	AA	Fs	T03	24.00	118.00	45.00	113.00	187.50	95.76	7. 8.
				Fn	T03	35,467.25	141,869.00	26,710.22	26,710.22	75.31	18.83	9. MOTIVO:
19AO0000580112 - 3329408 - HIPEREMESIS GRAVIDICA	207 : GESTANTE ATENDIDA	23 : DEPARTAMENTO DE GINECO OBSTETRICIA	AA	Fs	T03	66.00	324.00	135.00	402.00	204.55	124.07	7. Incremento de la demanda 8.
				Fn	T03	35,467.25	141,869.00	26,710.22	26,710.22	75.31	18.83	9. No se considero en la reprogramacion la meta real MOTIVO:
19AO0000580117 - 3329409 - INFECCION DEL TRACTO URINARIO EN EL EMBARAZO	207 : GESTANTE ATENDIDA	23 : DEPARTAMENTO DE GINECO OBSTETRICIA	AA	Fs	T03	63.00	347.00	196.00	525.00	311.11	151.30	7. 8.
				Fn	T03	35,467.25	141,869.00	26,710.22	26,710.22	75.31	18.83	9. No se considero en la reprogramacion la meta real MOTIVO:
19AO0000580124 - 3329413 - RUPTURA PREMATURA DE MEMBRANAS Y OTRARELACIONADAS	207 : GESTANTE ATENDIDA	23 : DEPARTAMENTO DE GINECO OBSTETRICIA	AA	Fs	T03	207.00	914.00	253.00	831.00	122.22	90.92	7.

L RONQUILLO S.

				Fn	T03	35,467.25	141,869.00	26,710.22	26,710.22	75.31	18.83	8. 9. MOTIVO:
19AO000580133 - 3329414 - HEMORRAGIAS DE LA TERCERA MITAD DEL EMBARAZO CON LAPAROTOMIA	207 : GESTANTE ATENDIDA	23 : DEPARTAMENTO DE GINECO OBSTETRICIA	AA	Fs	T03	21.00	100.00	38.00	102.00	180.95	102.00	7. Incremento de la demanda
				Fn	T03	35,467.00	141,864.00	26,710.22	26,710.22	75.31	18.83	8. 9. MOTIVO:
19AO000580138 - 3329415 - TRASTORNO HIPERTENSIVOS EN EL EMBARAZO	207 : GESTANTE ATENDIDA	23 : DEPARTAMENTO DE GINECO OBSTETRICIA	AA	Fs	T03	60.00	793.00	723.00	2,030.00	1,205.00	255.99	7. Incremento de la demanda
				Fn	T03	35,467.25	141,869.00	26,710.22	26,710.22	75.31	18.83	8. 9. No se considero en la reprogramacion la meta real MOTIVO:
19AO000580141 - 3329416 - TRASTORNOS METABOLICOS DEL EMBARAZO	207 : GESTANTE ATENDIDA	23 : DEPARTAMENTO DE GINECO OBSTETRICIA	AA	Fs	T03	21.00	220.00	77.00	332.00	366.67	150.91	7. 8. No se considero en la reprogramacion la meta real
				Fn	T03	35,467.00	141,872.00	26,710.22	26,710.22	75.31	18.83	9. MOTIVO:
19AO000580153 - 3329417 - OTRAS ENFERMEDADES DEL EMBARAZO	207 : GESTANTE ATENDIDA	23 : DEPARTAMENTO DE GINECO OBSTETRICIA	AA	Fs	T03	72.00	1,160.00	798.00	2,826.00	1,108.33	243.62	7. No se considero en la reprogramacion la meta real
				Fn	T03	35,467.25	141,886.00	26,710.22	26,710.22	75.31	18.83	8. 9. MOTIVO:
19AO000580195 - 3329602 - HEMORRAGIAS INTRAPARTO Y POSTPARTO	209 : PARTO COMPLICADO	23 : DEPARTAMENTO DE GINECO OBSTETRICIA	AA	Fs	T03	33.00	92.00	20.00	46.00	60.61	50.00	7. El hospital atiende a demanda, por no tener una poblacion asignada
				Fn	T03	61,095.25	1,244,376.00	152,377.36	474,832.51	249.41	38.17	8. 9. MOTIVO:
19AO000580227 - 3329902 - MASTITIS	212 : EGRESO	23 : DEPARTAMENTO DE GINECO OBSTETRICIA	AA	Fs	T03	3.00	6.00	0.00	3.00	0.00	50.00	7. No se presentaron casos
				Fn	T03	62,130.50	248,522.00	66,148.69	192,924.73	106.47	77.64	8. No se presentaron casos 9. No se presentaron casos MOTIVO:
19AO000580232 - 3329903 - OTRAS COMPLICACIONES DEL PUERPERIO	212 : EGRESO	23 : DEPARTAMENTO DE GINECO OBSTETRICIA	AA	Fs	T03	87.00	283.00	56.00	188.00	64.37	66.43	7. 8.
				Fn	T03	62,131.17	248,521.68	66,148.69	192,924.73	106.47	77.64	9. MOTIVO:
19AO000580244 - 3330002 - SHOCK SEPTICO OBSTETRICO	212 : EGRESO	23 : DEPARTAMENTO DE GINECO OBSTETRICIA	AA	Fs	T03	3.00	30.00	22.00	60.00	733.33	200.00	7. 8. No se considero en la reprogramacion la meta real
				Fn	T03	14,314.00	57,256.00	15,849.94	41,694.85	110.73	72.82	9. MOTIVO:
19AO000580249 - 3330003 - SINDROME DE HELLP	212 : EGRESO	23 : DEPARTAMENTO DE GINECO OBSTETRICIA	AA	Fs	T03	2.00	8.00	9.00	18.00	450.00	225.00	7. No se considero en la reprogramacion la meta real

				Fn	T03	14,314.00	57,256.00	15,849.94	41,694.88	110.73	72.82	8. 9. MOTIVO:
19AO0000580255 - 3330004 - ATENCION DE GESTANTES COMPLICADAS EN UCI (CARDIOPATIA SEVERA, DIABETICA SEVERA, RENAL SEVERA ETC)	212 : EGRESO	23 : DEPARTAMENTO DE GINECO OBSTETRICIA	AA	Fs	T03	25.00	89.00	21.00	69.00	84.00	77.53	7. 8.
				Fn	T03	14,314.00	57,256.00	15,849.94	41,694.88	110.73	72.82	9. MOTIVO:
19AO0000580258 - 3330005 - ECLAMPSIA SEVERA	212 : EGRESO	23 : DEPARTAMENTO DE GINECO OBSTETRICIA	AA	Fs	T03	2.00	6.00	10.00	19.00	500.00	316.67	7. 8.
				Fn	T03	14,314.00	57,256.00	15,849.94	41,694.85	110.73	72.82	9. No se considero en la reprogramacion la meta real MOTIVO:
19AO0000580288 - 3330602 - ASFIXIA DEL NACIMIENTO	212 : EGRESO	25 : DEPARTAMENTO DE PEDIATRIA	AA	Fs	T03	12.00	48.00	37.00	66.00	308.33	137.50	7. 8. No se considero en la programacion la meta real
				Fn	T03	27,789.54	188,213.88	33,144.84	99,462.24	119.27	52.85	9. MOTIVO:
19AO0000580291 - 3330603 - NEONATO AFECTADO POR EL PARTO (TRAUMA OBSTETRICO)	212 : EGRESO	25 : DEPARTAMENTO DE PEDIATRIA	AA	Fs	T03	0.00	40.00	12.00	38.00	0.00	95.00	7. 8. El hospital atiende a demanda, por no tener una poblacion asignada
				Fn	T03	22,462.41	111,242.22	33,144.84	99,462.25	147.56	89.42	9. MOTIVO:
19AO0000580295 - 3330604 - NEONATO AFECTADO POR CONDICIONES MATERNAS (HTA, INFECCION, DM Y RPM)	212 : EGRESO	25 : DEPARTAMENTO DE PEDIATRIA	AA	Fs	T03	0.00	25.00	0.00	16.00	0.00	64.00	7. 8. El hospital atiende a demanda, por no tener una poblacion asignada
				Fn	T03	34,008.87	172,426.46	33,144.84	99,462.24	97.46	57.68	9. MOTIVO:
19AO0000580304 - 3330605 - BAJO PESO AL NACER Y PREMATURO	212 : EGRESO	25 : DEPARTAMENTO DE PEDIATRIA	AA	Fs	T03	150.00	600.00	128.00	424.00	85.33	70.67	7. 8. El hospital atiende a demanda, por no tener una poblacion asignada
				Fn	T03	22,462.41	111,242.22	33,144.84	99,462.25	147.56	89.42	9. MOTIVO:
19AO0000580307 - 3330606 - OFTALMIA DEL RECIEN NACIDO	212 : EGRESO	25 : DEPARTAMENTO DE PEDIATRIA	AA	Fs	T03	1.00	8.00	0.00	4.00	0.00	50.00	7. No se presentaron casos, ya que se atiende a demanda 8. No se presentaron casos, ya que se atiende a demandada
				Fn	T03	22,462.41	111,242.22	33,144.84	99,462.25	147.56	89.42	9. No se presentaron casos, ya que se atiende a demanda MOTIVO:
19AO0000580312 - 3330608 - SIFILIS CONGENITA	212 : EGRESO	25 : DEPARTAMENTO DE PEDIATRIA	AA	Fs	T03	10.00	40.00	6.00	24.00	60.00	60.00	7. 8. El hospital atiende a demanda, por no tener una poblacion asignada
				Fn	T03	34,008.87	200,652.54	33,144.84	99,462.25	97.46	49.58	

												9. MOTIVO:
19AO0005803[illegible] - 3330609 - ONFALITIS	212 : EGRESO	25 : DEPARTAMENTO DE PEDIATRIA	AA	Fs	T03	2.00	10.00	1.00	7.00	50.00	70.00	7. 8. No se presentaron casos, ya que se atiende a demanda
				Fn	T03	11,546.46	86,257.22	33,144.84	99,462.25	287.06	115.31	9. MOTIVO:
19AO000580336 - 3330610 - SEPSIS NEONATAL	212 : EGRESO	25 : DEPARTAMENTO DE PEDIATRIA	AA	Fs	T03	0.00	200.00	35.00	173.00	0.00	86.50	7. 8. El hospital atiende a demanda, por no tener una poblacion asignada
				Fn	T03	11,546.46	89,410.32	33,144.84	99,462.25	287.06	111.25	9. MOTIVO:
19AO000580341 - 3330611 - TRASTORNOS METABOLICOS DEL RECIEN NACIDO. ICTERICIA NEONATAL NO FISIOLOGICA	212 : EGRESO	25 : DEPARTAMENTO DE PEDIATRIA	AA	Fs	T03	480.00	1,200.00	306.00	918.00	63.75	76.50	7. 8. El hospital atiende a demanda, por no tener una poblacion asignada
				Fn	T03	11,546.46	89,410.32	33,144.84	99,462.25	287.06	111.25	9. MOTIVO:
19AO000580343 - 3330612 - DIFICULTAD RESPIRATORIA DEL RECIEN NACIDO	212 : EGRESO	25 : DEPARTAMENTO DE PEDIATRIA	AA	Fs	T03	144.00	550.00	176.00	651.00	122.22	118.36	7. 8. No se considero en la reprogramacion la meta real
				Fn	T03	0.00	0.00	33,144.84	99,462.25	0.00	0.00	9. MOTIVO:
19AO000580350 - 3330613 - CONVULSIONES NEONATALES	212 : EGRESO	25 : DEPARTAMENTO DE PEDIATRIA	AA	Fs	T03	0.00	30.00	0.00	18.00	0.00	60.00	7. No se presentaron casos 8.
				Fn	T03	22,462.41	111,242.22	33,144.84	99,462.25	147.56	89.42	9. MOTIVO:
19AO000580360 - 3330614 - HIPOTIROIDISMO CONGENITO	212 : EGRESO	25 : DEPARTAMENTO DE PEDIATRIA	AA	Fs	T03	1.00	2.00	0.00	0.00	0.00	0.00	7. No se presentaron casos 8. No se presentaron casos
				Fn	T03	39,336.00	78,672.00	33,144.84	33,144.84	84.26	42.13	9. No se presentaron casos MOTIVO:
19AO000580364 - 3330615 - INCOMPATIBILIDAD RH/ABO EN EL RECIEN NACIDO	212 : EGRESO	25 : DEPARTAMENTO DE PEDIATRIA	AA	Fs	T03	75.00	200.00	57.00	157.00	76.00	78.50	7. 8. El hospital atiende a demanda, por no tener una poblacion asignada
				Fn	T03	11,546.46	23,092.92	33,144.84	33,144.84	287.06	143.53	9. MOTIVO:
19AO000580372 - 3330616 - HIDROCEFALIA CONGENITA	212 : EGRESO	25 : DEPARTAMENTO DE PEDIATRIA	AA	Fs	T03	1.00	5.00	1.00	3.00	100.00	60.00	7. 8. 9. Se atiende a demanda
				Fn	T03	34,008.87	68,017.74	33,144.84	99,462.25	97.46	146.23	MOTIVO:
19AO000580380 - 3330617 - PALADAR HENDIDO	212 : EGRESO	25 : DEPARTAMENTO DE	AA	Fs	T03	0.00	8.00	2.00	6.00	0.00	75.00	7.

HONORILLO S. MINISTERIO DE SALUD HOSPITAL ... SECRETARIA AUXILIADORA
MINISTERIO DE SALUD Of. Ejec. Planeamiento Estratégico FOLIO 36 SECRETARIA AUXILIADORA

(FISURA LABIO PALATINO)		PEDIATRIA										8. El hospital atiende a demanda, por no tener una poblacion asignada
				Fn	T03	22,462.41	44,924.82	33,144.84	99,462.25	147.56	221.40	9. MOTIVO:
19A0000580384 - 3330618 - DISPLASIA EVOLUTIVA DE CADERA	212 : EGRESO	25 : DEPARTAMENTO DE PEDIATRIA	AA	Fs	T03	2.00	14.00	0.00	7.00	0.00	50.00	7. No se presentaron casos, ya que se atiende a demanda 8. No se presentaron casos, ya que se atiende a demanda
				Fn	T03	34,009.83	68,019.66	33,144.84	99,462.25	97.46	146.23	9. No se presentaron casos, ya que se atiende a demanda MOTIVO:
19A0000580410 - 3330702 - RECIEN NACIDO DE BAJO PESO AL NACIMIENTO (< 2500GR)	212 : EGRESO	25 : DEPARTAMENTO DE PEDIATRIA	AA	Fs	T03	180.00	400.00	161.00	402.00	89.44	100.50	7. 8. El hospital atiende a demanda, por no tener una poblacion asignada
				Fn	T03	68,375.40	136,750.80	64,237.83	203,509.66	93.95	148.81	9. MOTIVO:
19A0000580414 - 3330703 - ASFIXIA DEL NACIMIENTO	212 : EGRESO	25 : DEPARTAMENTO DE PEDIATRIA	AA	Fs	T03	17.00	70.00	37.00	66.00	217.65	94.29	7. No se presentaron casos, ya que se atiende a demanda 8. No se presentaron casos, ya que se atiende a demanda
				Fn	T03	68,999.94	138,000.88	64,237.83	203,509.66	93.10	147.47	9. No se presentaron casos, ya que se atiende a demanda MOTIVO:
19A0000580415 - 3330704 - NEONATO AFECTADO POR EL PARTO (TRAUMA OBSTETRICO)	212 : EGRESO	25 : DEPARTAMENTO DE PEDIATRIA	AA	Fs	T03	3.00	30.00	0.00	17.00	0.00	56.67	7. No se presentaron casos, ya que se atiende a demanda 8. No se presentaron casos
				Fn	T03	69,670.85	282,691.01	64,237.83	203,509.66	92.20	71.98	9. No se presentaron casos, ya que se atiende a demanda MOTIVO:
19A0000580418 - 3330705 - SEPSIS NEONATAL	212 : EGRESO	25 : DEPARTAMENTO DE PEDIATRIA	AA	Fs	T03	138.00	300.00	35.00	173.00	25.36	57.67	7. 8. El hospital atiende a demanda, por no tener una poblacion asignada
				Fn	T03	70,295.40	263,403.70	64,237.83	203,509.65	91.38	77.27	9. MOTIVO:
19A0000580421 - 3330706 - TRASTORNOS METABOLICOS DEL RECIEN NACIDO. ICTERICIA NEONATAL NO FISIOLOGICA	212 : EGRESO	25 : DEPARTAMENTO DE PEDIATRIA	AA	Fs	T03	291.00	600.00	249.00	760.00	85.57	126.67	7. 8. No se considero en la reprogramacion la meta real
				Fn	T03	70,295.40	263,403.70	64,237.83	203,509.66	91.38	77.27	9. MOTIVO:
19A0000580424 - 3330707 - DIFICULTAD RESPIRATORIA DEL RECIEN NACIDO	212 : EGRESO	25 : DEPARTAMENTO DE PEDIATRIA	AA	Fs	T03	375.00	800.00	176.00	651.00	46.93	81.38	7. 8. El hospital atiende a demanda, por no

				Fn	T03	70,295.40	263,403.70	64,237.83	203,509.65	91.38	77.27	tener una poblacion asignada 9. MOTIVO:
19AO0000580432 - 3330708 - CONVULSIONES NEONATALES	212 : EGRESO	25 : DEPARTAMENTO DE PEDIATRIA	AA	Fs	T03	0.00	2.00	0.00	1.00	0.00	50.00	7. 8. No se presentaron casos
				Fn	T03	69,670.85	209,324.77	64,237.83	203,509.65	92.20	97.23	9. MOTIVO:
19AO0000580435 - 3330709 - INCOMPATIBILIDAD RH/ABO EN EL RECIEN NACIDO	212 : EGRESO	25 : DEPARTAMENTO DE PEDIATRIA	AA	Fs	T03	69.00	150.00	57.00	157.00	82.61	104.67	7. 8. No se considero en la reprogramacion la meta real
				Fn	T03	69,670.85	262,154.60	64,237.83	203,509.66	92.20	77.62	9. MOTIVO:
19AO0000580439 - 3330710 - HIDROCEFALIA CONGENITA	212 : EGRESO	25 : DEPARTAMENTO DE PEDIATRIA	AA	Fs	T03	3.00	12.00	1.00	4.00	33.33	33.33	7. 8. El hospital atiende a demanda, por no tener una poblacion asignada
				Fn	T03	68,468.10	337,958.04	64,237.83	203,509.65	93.82	60.21	9. MOTIVO:
19AO0000580640 - 5001702 - PACIENTE DIABETICO NO COMPLICADO NO CONTROLADO CON TRATAMIENTO	394 : PERSONA TRATADA	22 : DEPARTAMENTO DE MEDICINA	AA	Fs	T03	738.00	2,947.00	0.00	1,148.00	0.00	38.95	7. Se considero la Meta Fisica de la actividad operativa 5001704 en esta actividad 8. Esta meta fisica no corresponde al nivel del Hospital
				Fn	T03	0.00	0.00		0.00	0.00	0.00	9. No se presentaron casos MOTIVO:
19AO0000580641 - 5001703 - PACIENTE DIABÉTICO NO COMPLICADO CONTROLADO CON TRATAMIENTO.	394 : PERSONA TRATADA	22 : DEPARTAMENTO DE MEDICINA	AA	Fs	T03	180.00	910.00	0.00	587.00	0.00	64.51	7. No se presentaron metas 8. Esta meta fisica no corresponde al nivel del Hospital
				Fn	T03	279,432.00	846,313.00		0.00	0.00	0.00	9. No se presentaron metas MOTIVO:
19AO0000580642 - 5001704 - PACIENTES DIABETICOS CON TRATAMIENTO ESPECIALIZADO	394 : PERSONA TRATADA	22 : DEPARTAMENTO DE MEDICINA	AA	Fs	T03	180.00	720.00	1,246.00	1,833.00	692.22	254.58	7. Se considero la Meta Fisica de la actividad operativa 5001702 en esta actividad 8.
				Fn	T03	32,049.00	64,098.00	284,503.30	284,503.30	887.71	443.86	9. MOTIVO:
19AO0000580643 - 5001705 - VALORACIÓN DE COMPLICACIONES EN PERSONAS CON DIABETES	086 : PERSONA	22 : DEPARTAMENTO DE MEDICINA	AA	Fs	T03	90.00	360.00	0.00	157.00	0.00	43.61	7. No se presentaron metas 8. No se presentaron metas
				Fn	T03	119,601.30	219,473.60		0.00	0.00	0.00	9. No se presentaron metas MOTIVO:
19AO0000580645 - 5001605 - PACIENTES CON	394 : PERSONA	22 : DEPARTAMENTO DE	AA	Fs	T03	180.00	720.00	233.00	649.00	129.44	90.14	

L. RONQUILLO S.

MINISTERIO DE SALUD · HOSPITAL MARIA AUXILIADORA · Dir. Ejec. Planeamiento estratégico

MINISTERIO DE SALUD · HOSPITAL MARIA AUXILIADORA · Dir. Ejec. Planeamiento estratégico · FOLIO 34

ENFERMEDAD CARDIOMETABOLICA ORGANIZADOS QUE RECIBEN EDUCACION PARA EL CONTROL DE LA ENFERMEDAD	TRATADA	MEDICINA		Fn	T03	0.00	0.00	135,221.34	135,221.34	0.00	0.00	7. 8. 9. MOTIVO:
19AO0000580646 - 5001606 - PERSONAS HIPERTENSAS CON TRATAMIENTO ESPECIALIZADO	394 : PERSONA TRATADA	22 : DEPARTAMENTO DE MEDICINA	AA	Fs	T03	1,050.00	3,500.00	6.00	1,120.00	0.57	32.00	7. 8. Se atiende a demanda, por no tener poblacion asignada
				Fn	T03	0.00	0.00	135,221.34	135,221.34	0.00	0.00	9. MOTIVO:
19AO0000580647 - 5001607 - PACIENTES HIPERTENSOS CON ESTRATIFICACION DE RIESGO CARDIOVASCULAR	394 : PERSONA TRATADA	22 : DEPARTAMENTO DE MEDICINA	AA	Fs	T03	351.00	1,404.00	42.00	620.00	11.97	44.16	7. 8. Se atiende a demanda, por no tener poblacion asignada
				Fn	T03	0.00	0.00	135,221.34	135,221.34	0.00	0.00	9. MOTIVO:
19AO0000580648 - 0515002 - AMPUTADOS DE MIEMBRO INFERIOR	006 : ATENCION	22 : DEPARTAMENTO DE MEDICINA	AA	Fs	T03	54.00	215.00	57.00	123.00	105.56	57.21	7. 8.
				Fn	T03	0.00	0.00	23,477.31	23,477.31	0.00	0.00	9. MOTIVO:
19AO0000580649 - 0515003 - AMPUTADOS DE MIEMBRO SUPERIOR	006 : ATENCION	22 : DEPARTAMENTO DE MEDICINA	AA	Fs	T03	6.00	96.00	24.00	72.00	400.00	75.00	7. 8.
				Fn	T03	0.00	0.00	23,477.31	23,477.31	0.00	0.00	9. MOTIVO:
19AO0000580650 - 0515004 - ENFERMEDAD MUSCULAR Y UNION MIONEURAL	006 : ATENCION	22 : DEPARTAMENTO DE MEDICINA	AA	Fs	T03	216.00	870.00	45.00	448.00	20.83	51.49	7. 8.
				Fn	T03	0.00	0.00	23,477.31	23,477.31	0.00	0.00	9. MOTIVO:
19AO0000580651 - 0515005 - LESIONES DEL NERVIO PERIFERICO	006 : ATENCION	22 : DEPARTAMENTO DE MEDICINA	AA	Fs	T03	645.00	2,580.00	773.00	2,409.00	119.84	93.37	7. 8.
				Fn	T03	0.00	0.00	23,477.31	23,477.31	0.00	0.00	9. MOTIVO:
19AO0000580652 - 0515006 - TRANSTORNOS DEL DESARROLLO DE LA FUNCION MOTRIZ	006 : ATENCION	22 : DEPARTAMENTO DE MEDICINA	AA	Fs	T03	2,151.00	8,600.00	984.00	5,604.00	45.75	65.16	7. 8.
				Fn	T03	0.00	0.00	23,477.31	23,477.31	0.00	0.00	9. MOTIVO:
19AO0000580653 - 0515008 - ENFERMEDAD CEREBRO VASCULAR	006 : ATENCION	22 : DEPARTAMENTO DE MEDICINA	AA	Fs	T03	2,151.00	8,600.00	2,000.00	6,398.00	92.98	74.40	7. 8.
				Fn	T03	0.00	0.00	23,477.31	23,477.31	0.00	0.00	9. MOTIVO:
19AO0000580654 - 0515009 - ENCEFALOPATIA INFANTIL	006 : ATENCION	22 : DEPARTAMENTO DE MEDICINA	AA	Fs	T03	216.00	860.00	154.00	622.00	71.30	72.33	7. 8.
				Fn	T03	0.00	0.00	23,477.31	23,477.31	0.00	0.00	9. MOTIVO:
19AO0000580655 - 0515010 - ENFERMEDAD DE PARKINSON	006 : ATENCION	22 : DEPARTAMENTO DE MEDICINA	AA	Fs	T03	324.00	1,440.00	278.00	1,128.00	85.80	78.33	7. 8.
				Fn	T03	2,736.42	21,128.14	23,477.31	23,477.31	857.96	111.12	9.

MINISTERIO DE SALUD · HOSPITAL MARIA AUXILIADORA · Ofic. Ejec. Planeamiento Estratégico · FOLIO 33

												MOTIVO:
19AO000580656 - 0515011 - SINDROME DE DOWN	006 : ATENCION	22 : DEPARTAMENTO DE MEDICINA	AA	Fs	T03	537.00	2,147.00	2,328.00	3,307.00	433.52	154.03	7. 8. No se considero en la reprogramacion la meta real
				Fn	T03	0.00	0.00	23,477.31	23,477.31	0.00	0.00	9. MOTIVO:
19AO000580657 - 0515012 - TRANSTORNOS POSTULARES	006 : ATENCION	22 : DEPARTAMENTO DE MEDICINA	AA	Fs	T03	1,075.00	4,510.00	1,101.00	3,505.00	102.42	77.72	7. 8.
				Fn	T03	0.00	0.00	23,477.31	23,477.31	0.00	0.00	9. MOTIVO:
19AO000580658 - 0515007 - ENFERMEDAD ARTICULAR DEGENERATIVA	006 : ATENCION	22 : DEPARTAMENTO DE MEDICINA	AA	Fs	T03	3,225.00	12,900.00	3,075.00	9,621.00	95.35	74.58	7. 8.
				Fn	T03	16,266.00	111,053.58	23,477.31	23,477.31	144.33	21.14	9. MOTIVO:
19AO000580659 - 0515102 - BAJA VISION Y/O CEGUERA	006 : ATENCION	22 : DEPARTAMENTO DE MEDICINA	AA	Fs	T03	132.00	456.00	93.00	375.00	70.45	82.24	7. 8.
				Fn	T03	0.00	0.00	13,619.20	13,619.20	0.00	0.00	9. MOTIVO:
19AO000580660 - 0515103 - SORDOMUDEZ	006 : ATENCION	22 : DEPARTAMENTO DE MEDICINA	AA	Fs	T03	66.00	192.00	25.00	114.00	37.88	59.38	7. 8.
				Fn	T03	0.00	0.00	13,619.20	13,619.20	0.00	0.00	9. MOTIVO:
19AO000580661 - 0515104 - PARALISIS CEREBRAL INFANTIL	006 : ATENCION	22 : DEPARTAMENTO DE MEDICINA	AA	Fs	T03	660.00	2,574.00	1,124.00	2,503.00	170.30	97.24	7. 8.
				Fn	T03	0.00	0.00	13,619.20	13,619.20	0.00	0.00	9. MOTIVO:
19AO000580662 - 0515105 - ENFERMEDAD CEREBRO VASCULARES	006 : ATENCION	22 : DEPARTAMENTO DE MEDICINA	AA	Fs	T03	1,209.00	5,146.00	1,694.00	4,854.00	140.12	94.33	7. 8.
				Fn	T03	0.00	0.00	13,619.20	13,619.20	0.00	0.00	9. MOTIVO:
19AO000580682 - 5001205 - CONTROL POST OPERATORIO DE CIRUGÍA DE CATARATAS POR PERSONAL ESPECIALIZADO: TERCER Y CUARTO CONTROL	394 : PERSONA TRATADA	21 : DEPARTAMENTO DE CIRUGIA	AA	Fs	T03	54.00	372.00	0.00	205.00	0.00	55.11	7. No se presentaron casos 8. No se presentaron casos
				Fn	T03	2,374.80	4,915.60		0.00	0.00	0.00	9. No se presentaron casos MOTIVO:
19AO000580683 - 5001206 - TRATAMIENTO Y CONTROL ESPECIALIZADO DE COMPLICACIONES POST QUIRURGICAS UVEITIS	394 : PERSONA TRATADA	21 : DEPARTAMENTO DE CIRUGIA	AA	Fs	T03	3.00	8.00	0.00	1.00	0.00	12.50	7. No se presentaron casos 8. No se presentaron casos
				Fn	T03	2,374.80	4,915.60		0.00	0.00	0.00	9. No se considero en la reprogramacion la meta real MOTIVO:
19AO000580684 - 5001207 - TRATAMIENTO Y CONTROL ESPECIALIZADO DE COMPLICACIONES POST QUIRURGICAS POR OPACIDAD DE CAPSULA POSTERIOR	394 : PERSONA TRATADA	21 : DEPARTAMENTO DE CIRUGIA	AA	Fs	T03	7.00	50.00	0.00	16.00	0.00	32.00	7. No se presentaron casos 8. No se considero en la reprogramacion

				Fn	T03	2,374.80	4,915.60		0.00	0.00	0.00		la meta real 9. No se presentaron casos MOTIVO:
19AO000580685 - 5001208 - TRATAMIENTO ESPECIALIZADO: CIRUGÍA DE CATARATA CON FACO EMULSIFICACIÓN	394 : PERSONA TRATADA	21 : DEPARTAMENTO DE CIRUGIA	AA	Fs	T03	37.00	150.00	35.00	93.00	94.59	62.00		7. 8.
				Fn	T03	2,374.80	4,915.60		0.00	0.00	0.00		9. MOTIVO:
19AO000580686 - 5001209 - TRATAMIENTO ESPECIALIZADO: CIRUGÍA DE CATARATA POR INCISIÓN EXTRACAPSULAR DEL CRISTALINO O INCISION PEQUEÑA	086 : PERSONA	21 : DEPARTAMENTO DE CIRUGIA	AA	Fs	T03	53.00	252.00	46.00	172.00	86.79	68.25		7. 8.
				Fn	T03	2,374.80	4,915.60		0.00	0.00	0.00		9. MOTIVO:
19AO000580688 - 0081103 - DIAGNÓSTICO DE RECIÉN NACIDO CON RETINOPATÍA DE LA PREMATURIDAD EN SEGUNDO Y TERCER NIVEL DE ATENCION.	438 : PERSONA TAMIZADA	21 : DEPARTAMENTO DE CIRUGIA	AA	Fs	T03	47.00	200.00	10.00	33.00	21.28	16.50		7. No se considero en la programacion la meta real 8.
				Fn	T03	312.50	1,250.00		0.00	0.00	0.00		9. MOTIVO:
19AO000580689 - 0081104 - CONSEJERÍA DE RECIÉN NACIDO CON RETINOPATÍA DE LA PREMATURIDAD EN SEGUNDO Y TERCER NIVEL DE ATENCION	438 : PERSONA TAMIZADA	21 : DEPARTAMENTO DE CIRUGIA	AA	Fs	T03	47.00	200.00	0.00	71.00	0.00	35.50		7. No se realizaron casos 8. No se realizaron casos
				Fn	T03	312.50	1,250.00		0.00	0.00	0.00		9. No se considero en la programacion la meta real MOTIVO:
19AO000580690 - 0081105 - REFERENCIA DE RECIÉN NACIDO CON RETINOPATÍA DE LA PREMATURIDAD AL SEGUNDO Y TERCER NIVEL DE ATENCIÓN	442 : PERSONA REFERIDA	21 : DEPARTAMENTO DE CIRUGIA	AA	Fs	T03	2.00	3.00	0.00	2.00	0.00	66.67		7. No se realizaron casos 8. No se realizaron casos
				Fn	T03	312.50	1,250.00		0.00	0.00	0.00		9. No se realizaron casos MOTIVO:
19AO000580691 - 0081205 - TRATAMIENTO ESPECIALIZADO DE RECIÉN NACIDO CON RETINOPATÍA DE LA PREMATURIDAD CON ANTI-ANGIOGENICOS	394 : PERSONA TRATADA	21 : DEPARTAMENTO DE CIRUGIA	AA	Fs	T03	6.00	18.00	4.00	12.00	66.67	66.67		7. 8.
				Fn	T03	1,248.00	2,500.00		0.00	0.00	0.00		9. MOTIVO:
19AO000580693 - 5001402 - TRATAMIENTO DE ERRORES REFRACTIVOS	394 : PERSONA TRATADA	21 : DEPARTAMENTO DE CIRUGIA	AA	Fs	T03	30.00	100.00	0.00	95.00	0.00	95.00		7. No se presentaron casos 8. No se presentaron casos
				Fn	T03	2,499.00	5,000.00		0.00	0.00	0.00		9. No se presentaron casos MOTIVO:
19AO000580694 - 0081402 - CONTROL DE PACIENTES CON GLAUCOMA	440 : PERSONA CONTROLADA	21 : DEPARTAMENTO DE CIRUGIA	AA	Fs	T03	308.00	1,200.00	679.00	1,310.00	220.45	109.17		7. 8. No se considero en la reprogramacion la meta real
				Fn	T03	101.00	5,000.00		0.00	0.00	0.00		9. MOTIVO:
19AO000580696 - 0068002 - EXAMEN ESTOMATOLOGICO	439 : PERSONA EXAMINADA	18 : DEPARTAMENTO DE ODONTOESTOMATOLOGIA	AA	Fs	T03	876.00	3,008.00	808.00	2,307.00	92.24	76.70		7. 8.
				Fn	T03	2,160.00	8,644.00		116.88	0.00	1.36		9.

L. HONORATO S.
MINISTERIO DE SALUD · HOSPITAL MARIA AUXILIADORA · Dirección Ejecutiva de Planeamiento Estratégico
MINISTERIO DE SALUD · HOSPITAL MARIA AUXILIADORA · Ofic. Ejec. Planeamiento Estratégico · FOLIO 31

													MOTIVO:
19AO0000580697 - 0068003 - INSTRUCCIÓN DE HIGIENE ORAL	259 : PERSONA INFORMADA	18 : DEPARTAMENTO DE ODONTOESTOMATOLOGIA	AA	Fs	T03	351.00	1,433.00	808.00	1,773.00	230.20	123.73	7.	Incremento de la demanda, ya que el hospital no tiene población asignada
				Fn	T03	2,160.00	8,642.00		116.88	0.00	1.36	8.	Incremento de la demanda, ya que el hospital no tiene población asignada
												9.	No se considero en la reprogramacion la meta real
												MOTIVO:	
19AO0000580698 - 5000601 - APLICACION DE SELLANTES	394 : PERSONA TRATADA	18 : DEPARTAMENTO DE ODONTOESTOMATOLOGIA	AA	Fs	T03	39.00	123.00	12.00	68.00	30.77	55.28	7.	
												8.	
				Fn	T03	2,160.00	8,642.00		116.84	0.00	1.36	9.	
												MOTIVO:	
19AO0000580699 - 5000602 - APLICACION DE FLUOR BARNIZ	394 : PERSONA TRATADA	18 : DEPARTAMENTO DE ODONTOESTOMATOLOGIA	AA	Fs	T03	225.00	707.00	147.00	255.00	65.33	36.07	7.	
												8.	El hospital atiende a demanda, por no tener una poblacion asignada
				Fn	T03	2,160.00	8,642.00		116.88	0.00	1.36	9.	
												MOTIVO:	
19AO0000580700 - 5000603 - APLICACION DEL FLUOR GEL	394 : PERSONA TRATADA	18 : DEPARTAMENTO DE ODONTOESTOMATOLOGIA	AA	Fs	T03	99.00	268.00	0.00	0.00	0.00	0.00	7.	No se presentaron casos
												8.	
				Fn	T03	2,160.00	8,640.00		120.86	0.00	1.40	9.	
												MOTIVO:	
19AO0000580701 - 5000606 - PROFILAXIS DENTAL	394 : PERSONA TRATADA	18 : DEPARTAMENTO DE ODONTOESTOMATOLOGIA	AA	Fs	T03	351.00	1,104.00	253.00	688.00	72.08	62.32	7.	
												8.	
				Fn	T03	2,160.00	8,642.00		121.86	0.00	1.42	9.	
												MOTIVO:	
19AO0000580702 - 0068102 - TECNICA DE RESTAURACION ATRAUMATICA	394 : PERSONA TRATADA	18 : DEPARTAMENTO DE ODONTOESTOMATOLOGIA	AA	Fs	T03	12.00	143.00	69.00	292.00	575.00	204.20	7.	
												8.	
				Fn	T03	24,602.50	97,276.00	25,270.63	71,834.65	102.72	73.84	9.	El hospital atiende a demanda, por no tener una poblacion asignada
												MOTIVO:	
19AO0000580703 - 5000701 - DEBRIDACION DE LOS PROCESOS INFECCIOSOS BUCODENTALES	394 : PERSONA TRATADA	18 : DEPARTAMENTO DE ODONTOESTOMATOLOGIA	AA	Fs	T03	12.00	34.00	3.00	5.00	25.00	14.71	7.	No se considero en la reprogramacion la meta real
												8.	
				Fn	T03	24,603.00	98,412.00	25,270.63	71,834.65	102.71	73.00	9.	
												MOTIVO:	
19AO0000580704 - 5000702 - CONSULTA ESTOMATOLOGICA	087 : PERSONA ATENDIDA	18 : DEPARTAMENTO DE ODONTOESTOMATOLOGIA	AA	Fs	T03	3,999.00	11,612.00	1,694.00	4,508.00	42.36	38.82	7.	
												8.	El hospital atiende a demanda, por no tener una poblacion asignada
				Fn	T03	24,603.00	98,412.00	25,270.63	71,836.63	102.71	73.00	9.	
												MOTIVO:	
19AO0000580706 - 5000703 - EXODONCIA SIMPLE	087 : PERSONA	18 : DEPARTAMENTO DE	AA	Fs	T03	75.00	212.00	2.00	39.00	2.67	18.40	7.	

	ATENDIDA	ODONTOESTOMATOLOGIA										8. No se considero en la reprogramacion la meta real
				Fn	T03	24,603.00	98,412.00	25,270.63	71,837.65	102.71	73.00	9. MOTIVO:
19AO000580707 - 5000704 - RESTAURACIONES DENTALES CON IONOMERO DE VIDRIO	394 : PERSONA TRATADA	18 : DEPARTAMENTO DE ODONTOESTOMATOLOGIA	AA	Fs	T03	276.00	844.00	327.00	768.00	118.48	91.00	7. 8. Incremento de casos, ya que se atiende a demanda
				Fn	T03	24,603.00	98,412.00	25,270.63	71,839.63	102.71	73.00	9. MOTIVO:
19AO000580708 - 5000705 - RESTAURACIONES DENTALES CON RESINA	006 : ATENCION	18 : DEPARTAMENTO DE ODONTOESTOMATOLOGIA	AA	Fs	T03	699.00	1,917.00	102.00	194.00	14.59	10.12	7. 8. No se considero en la reprogramacion la meta real
				Fn	T03	23,499.50	97,308.00	25,270.63	71,839.63	107.54	73.83	9. MOTIVO:
19AO000580711 - 0068202 - TERAPIA ENDODONTICA EN PIEZAS DENTARIAS POSTERIORES	006 : ATENCION	18 : DEPARTAMENTO DE ODONTOESTOMATOLOGIA	AA	Fs	T03	21.00	52.00	0.00	0.00	0.00	0.00	7. No se presentaron casos 8. No se presentaron casos, por falta de equipo de RX
				Fn	T03	571.50	2,286.00	395.60	1,387.10	69.22	60.69	9. No se presentaron casos MOTIVO:
19AO000580712 - 0068203 - TRATAMIENTO CON APARATOLOGIA FIJA Y ORTODONCIA Y ORTOPEDIA MAXILAR	394 : PERSONA TRATADA	18 : DEPARTAMENTO DE ODONTOESTOMATOLOGIA	AA	Fs	T03	9.00	18.00	0.00	0.00	0.00	0.00	7. No se presentaron casos 8. No se presentaron casos
				Fn	T03	571.50	2,286.00	395.60	1,387.10	69.22	60.69	9. No se presentaron casos MOTIVO:
19AO000580713 - 0068204 - TRATAMIENTO CON APARATOLOGIA REMOVIBLE Y ORTODONCIA Y ORTOPEDIA MAXILAR	394 : PERSONA TRATADA	18 : DEPARTAMENTO DE ODONTOESTOMATOLOGIA	AA	Fs	T03	8.00	19.00	0.00	0.00	0.00	0.00	7. No se presentaron casos 8. No se presentaron casos
				Fn	T03	571.50	2,286.00	395.60	1,387.10	69.22	60.69	9. No se presentaron casos MOTIVO:
19AO000580716 - 5000801 - PULPOTOMIA	394 : PERSONA TRATADA	18 : DEPARTAMENTO DE ODONTOESTOMATOLOGIA	AA	Fs	T03	66.00	211.00	28.00	82.00	42.42	38.86	7. 8. El hospital atiende a demanda, por no tener una poblacion asignada
				Fn	T03	571.50	2,286.00	395.60	1,387.10	69.22	60.69	9. MOTIVO:
19AO000580717 - 5000802 - PULPECTOMIA	394 : PERSONA TRATADA	18 : DEPARTAMENTO DE ODONTOESTOMATOLOGIA	AA	Fs	T03	9.00	37.00	32.00	80.00	355.56	216.22	7. 8.
				Fn	T03	571.50	2,286.00	395.60	1,387.10	69.22	60.69	9. No se considero en la reprogramacion la meta real MOTIVO:
19AO000580718 - 5000804 - REHABILITACION PROTESICA	394 : PERSONA TRATADA	18 : DEPARTAMENTO DE ODONTOESTOMATOLOGIA	AA	Fs	T03	7.00	18.00	0.00	0.00	0.00	0.00	7. No se presentaron casos 8. No se presentaron casos

L. ROMUALDO S.

			Fn	T03	571.50	2,286.00	395.60	1,392.08	69.22	60.91	9. No se presentaron casos MOTIVO:
19AO0000580719 - 5000805 - CURETAJE SUBGINGIVAL	394 : PERSONA TRATADA	18 : DEPARTAMENTO DE ODONTOESTOMATOLOGIA AA	Fs	T03	24.00	68.00	0.00	9.00	0.00	13.24	7. No se presentaron casos 8. No se presentaron casos 9. No se presentaron casos MOTIVO:
			Fn	T03	571.50	2,286.00	395.60	1,392.08	69.22	60.91	
19AO0000580720 - 5000806 - FIJACION Y/O FERULIZACION DE PIEZAS DENTALES CON RESINA FOTOCURABLE	394 : PERSONA TRATADA	18 : DEPARTAMENTO DE ODONTOESTOMATOLOGIA AA	Fs	T03	7.00	19.00	0.00	0.00	0.00	0.00	7. No se presentaron casos 8. No se presentaron casos 9. No se presentaron casos MOTIVO:
			Fn	T03	571.50	2,286.00	395.60	1,392.08	69.22	60.91	
19AO0000580721 - 5000808 - EXODONCIA COMPLEJA	394 : PERSONA TRATADA	18 : DEPARTAMENTO DE ODONTOESTOMATOLOGIA AA	Fs	T03	375.00	1,030.00	127.00	157.00	33.87	15.24	7. 8. No se considero en la reprogramacion la meta real 9. MOTIVO:
			Fn	T03	571.50	2,286.00	395.60	1,392.08	69.22	60.91	
19AO0000580722 - 5000809 - APEXOGENESIS	394 : PERSONA TRATADA	18 : DEPARTAMENTO DE ODONTOESTOMATOLOGIA AA	Fs	T03	6.00	14.00	1.00	6.00	16.67	42.86	7. 8. El hospital atiende a demanda, por no tener una poblacion asignada 9. MOTIVO:
			Fn	T03	571.50	2,286.00	395.60	1,392.08	69.22	60.91	
19AO0000580723 - 5000810 - APICECTOMIA	394 : PERSONA TRATADA	18 : DEPARTAMENTO DE ODONTOESTOMATOLOGIA AA	Fs	T03	4.00	14.00	8.00	8.00	200.00	57.14	7. 8. 9. MOTIVO:
			Fn	T03	571.50	2,291.00	395.60	1,392.08	69.22	60.77	
19AO0000580724 - 5000811 - FRENECTOMIA	394 : PERSONA TRATADA	18 : DEPARTAMENTO DE ODONTOESTOMATOLOGIA AA	Fs	T03	9.00	51.00	23.00	54.00	255.56	105.88	7. 8. El hospital atiende a demanda, por no tener una poblacion asignada 9. MOTIVO:
			Fn	T03	571.50	2,286.00	395.60	1,392.08	69.22	60.91	
19AO0000580725 - 5000812 - APEXIFICACION	394 : PERSONA TRATADA	18 : DEPARTAMENTO DE ODONTOESTOMATOLOGIA AA	Fs	T03	6.00	15.00	7.00	18.00	116.67	120.00	7. 8. No se considero en la reprogramacion la meta real 9. MOTIVO:
			Fn	T03	571.50	2,286.00	395.60	1,393.00	69.22	60.95	
19AO0000580726 - 5000813 - CIRUGIA PERIODONTAL	394 : PERSONA TRATADA	18 : DEPARTAMENTO DE ODONTOESTOMATOLOGIA AA	Fs	T03	51.00	132.00	1.00	56.00	1.96	42.42	7. El hospital atiende a demanda, por no tener una poblacion asignada 8. 9. MOTIVO:
			Fn	T03	571.50	2,286.00	395.60	1,392.08	69.22	60.91	

MINISTERIO DE SALUD · HOSPITAL MARIA AUXILIADORA · Ofic. Ejec. Planeamiento Estratégico
L. RONQUILLO S.
MINISTERIO DE SALUD · HOSPITAL MARIA AUXILIADORA · Ofic. Ejec. Planeamiento Estratégico · FOLIO 26

				TOTAL POR AEI	FINANCIERO S/	7,667,299.13	24,595,985.28	7,371,144.56				
AEI.01.07 - PREVENCIÓN; DETECCIÓN PRECOZ Y ATENCIÓN INTEGRAL; POR CURSO DE VIDA; DE PROBLEMAS DE SALUD MENTAL; CON ÉNFASIS EN EL AMBITO INTRAFAMILIAR Y COMUNITARIO; Y EN LA VIOLENCIA Y ADICCIONES.												
19AO000206985 - 5005188 - TAMIZAJE DE PERSONAS CON TRASTORNOS MENTALES Y PROBLEMAS PSICOSOCIALES	438 : PERSONA TAMIZADA	26 : DEPARTAMENTO DE PSICOLOGIA	AA	Fs	T03	1,500.00	6,113.00	3,129.00	7,797.00	208.60	127.55	7. Incremento de la demanda, ya que el hospital no tiene población asignada 8. No se considero en la reprogramacion la meta real 9. MOTIVO:
				Fn	T03	143,122.75	497,596.25	158,403.82	158,403.82	110.68	31.83	
19AO000206987 - 5005189 - TRATAMIENTO DE PERSONAS CON PROBLEMAS PSICOSOCIALES	394 : PERSONA TRATADA	26 : DEPARTAMENTO DE PSICOLOGIA	AA	Fs	T03	750.00	2,671.00	630.00	2,048.00	84.00	76.68	7. 8. El hospital atiende a demanda, por no tener una poblacion asignada 9. MOTIVO:
				Fn	T03	1,407.50	5,630.00		0.00	0.00	0.00	
19AO000206988 - 5005190 - TRATAMIENTO AMBULATORIO DE PERSONAS CON TRASTORNOS AFECTIVOS (DEPRESION Y CONDUCTA SUICIDA) Y DE ANSIEDAD	394 : PERSONA TRATADA	22 : DEPARTAMENTO DE MEDICINA	AA	Fs	T03	2,000.00	6,321.00	965.00	3,069.00	48.25	48.55	7. 8. 9. MOTIVO:
				Fn	T03	0.00	130,705.75	88,471.24	88,471.24	0.00	67.69	
19AO000206990 - 5005192 - TRATAMIENTO AMBULATORIO DE PERSONAS CON TRASTORNO DEL COMPORTAMIENTO DEBIDO AL CONSUMO DE ALCOHOL	394 : PERSONA TRATADA	22 : DEPARTAMENTO DE MEDICINA	AA	Fs	T03	875.00	2,365.00	23.00	782.00	2.63	33.07	7. 8. 9. MOTIVO:
				Fn	T03	0.00	0.00		0.00	0.00	0.00	
19AO000206991 - 5005194 - REHABILITACION PSICOSOCIAL DE PERSONAS CON TRASTORNOS DEL COMPORTAMIENTO DEBIDO AL CONSUMO DE ALCOHOL	087 : PERSONA ATENDIDA	22 : DEPARTAMENTO DE MEDICINA	AA	Fs	T03	875.00	2,350.00	0.00	744.00	0.00	31.66	7. No se presentaron casos 8. No se presentaron casos 9. No se presentaron casos MOTIVO:
				Fn	T03	0.00	0.00		0.00	0.00	0.00	
19AO000206992 - 5005195 - TRATAMIENTO AMBULATORIO DE PERSONAS CON SINDROME O TRASTORNO PSICOTICO	394 : PERSONA TRATADA	22 : DEPARTAMENTO DE MEDICINA	AA	Fs	T03	999.00	3,020.00	430.00	1,796.00	43.04	59.47	7. 8. 9. MOTIVO:
				Fn	T03	0.00	0.00		0.00	0.00	0.00	
				TOTAL POR AEI	FINANCIERO S/	144,530.25	633,932.00	246,875.06				
AEI.01.09 - PREVENCIÓN; DETECCIÓN; ATENCIÓN Y VIGILANCIA INTEGRAL DE LOS FACTORES DE RIESGO RELACIONADOS AL MEDIO AMBIENTE QUE AFECTAN LA SALUD DE LA POBLACIÓN; IMPLEMENTADOS CON EFICIENCIA.												
19AO000207024 - VIGILANCIA DE LOS RIESGOS PARA LA SALUD	001 : ACCION	06 : OFICINA DE EPIDEMIOLOGIA Y SALUD AMBIENTAL	AA	Fs	T03	12.00	46.00	15.00	39.00	125.00	84.78	7. 8. 9. MOTIVO:
				Fn	T03	32.20	2,000.00	59,732.99	59,732.99	185,506.18	2,986.65	
				TOTAL POR AEI	FINANCIERO S/	32.20	2,000.00	59,732.99				
OEI.02 - GARANTIZAR EL ACCESO A CUIDADOS Y SERVICIOS DE SALUD DE CALIDAD ORGANIZADOS EN REDES INTEGRADAS DE SALUD; CENTRADAS EN LA PERSONA; FAMILIA Y COMUNIDAD; CON ÉNFASIS EN LA PROMOCIÓN DE LA SALUD Y LA PRE												
AEI.02.03 - REDES INTEGRADAS DE SALUD; IMPLEMENTADAS PROGRESIVAMENTE A NIVEL NACIONAL.												
19AO000206997 - ACTIVIDAD REGULAR DE INMUNIZACIONES DE PERSONAS MAYORES DE 5 AÑOS	191 : PERSONA PROTEGIDA	24 : DEPARTAMENTO DE ENFERMERIA	AA	Fs	T03	2,499.00	10,000.00	4,247.00	9,992.00	169.95	99.92	7. 8. 9. MOTIVO:
				Fn	T03	48.00	918.00		818.00	0.00	89.10	
19AO000206998 - APOYO AL CIUDADANO Y A LA FAMILIA	060 : INFORME	12 : DEPARTAMENTO DE SERVICIO SOCIAL	AA	Fs	T03	40,749.00	162,997.00	37,473.00	73,776.00	91.96	45.26	7. 8.

L RONQUILLO S.

MINISTERIO DE SALUD HOSPITAL MARIA AUXILIADORA Ofic. Ejec. Planeamiento Estrategico FOLIO 24

				Fn	T03	230,637.30	962,487.00	235,851.65	235,851.65	102.26	24.50	9. No se considero en la programacion la meta real MOTIVO:
19AO0000207001 - APOYO ALIMENTARIO PARA GRUPOS EN RIESGO	101 : RACION	17 : DEPARTAMENTO DE NUTRICION Y DIETETICA	AA	Fs	T03	165,375.00	661,500.00	103,226.00	386,346.00	62.42	58.40	7. 8. El hospital atiende a demanda, por no tener una poblacion asignada
				Fn	T03	2,026,086.17	7,277,567.05	4,092,955.00	4,092,955.00	202.01	56.24	9. MOTIVO:
19AO0000207004 - MANTENIMIENTO Y REPARACION DE ESTABLECIMIENTOS DE SALUD	001 : ACCION	02 : OFICINA EJECUTIVA DE ADMINISTRACION	AA	Fs	T03	462.00	1,850.00	450.00	1,371.00	97.40	74.11	7. 8.
				Fn	T03	348,192.75	792,964.63	611,627.22	611,627.22	175.66	77.13	9. MOTIVO:
19AO0000207008 - SERVICIOS DE APOYO AL DIAGNOSTICO Y TRATAMIENTO	050 : EXAMEN	13 : DEPARTAMENTO DE PATOLOGIA CLINICA Y ANATOMIA PATOLOGICA	AA	Fs	T03	322,113.00	1,298,050.00	334,102.00	986,703.00	103.72	76.01	7. Se atiende a demanda
				Fn	T03	1,750.00	2,407,887.00	2,208,925.77	2,208,925.77	126,224.33	91.74	8. 9. MOTIVO:
19AO0000207012 - SERVICIOS GENERALES	001 : ACCION	02 : OFICINA EJECUTIVA DE ADMINISTRACION	AA	Fs	T03	13.00	55.00	15.00	45.00	115.38	81.82	7. 8.
				Fn	T03	3,060,264.66	12,178,596.96	3,081,231.98	3,081,231.98	100.69	25.30	9. MOTIVO:
19AO0000207015 - INTERVENCIONES QUIRURGICAS	065 : INTERVENCION	21 : DEPARTAMENTO DE CIRUGIA	AA	Fs	T03	2,687.00	10,020.00	1,981.00	7,033.00	73.73	70.19	7. 8.
				Fn	T03	34,714.00	914,297.88	3,577,079.15	3,577,079.15	10,304.43	391.24	9. MOTIVO:
19AO0000207018 - MANTENIMIENTO Y REPARACION DE EQUIPO	042 : EQUIPO	02 : OFICINA EJECUTIVA DE ADMINISTRACION	AA	Fs	T03	1,026.00	4,105.00	958.00	2,981.00	93.37	72.62	7. 8.
				Fn	T03	488,573.82	1,586,239.26	303,749.25	303,749.25	62.17	19.15	9. MOTIVO:
19AO0000207021 - COMERCIALIZACION DE MEDICAMENTOS E INSUMOS	134 : RECETA	15 : DEPARTAMENTO DE FARMACIA	AA	Fs	T03	129,096.00	516,378.00	130,405.00	390,927.00	101.01	75.71	7. 8.
				Fn	T03	97,819.50	983,803.00	590,576.93	590,576.93	603.74	60.03	9. MOTIVO:
19AO0000207032 - ATENCION EN CONSULTAS EXTERNAS	006 : ATENCION	01.02 : CONSULTA EXTERNA Y HOSPITALIZACIÓN	AA	Fs	T03	175,000.00	700,000.00	128,530.00	385,838.00	73.45	55.12	7. 8. El hospital atiende a demanda, por no tener una poblacion asignada
				Fn	T03	1,760,621.36	52,296,210.78	1,985,941.75	1,985,941.75	112.80	3.80	9. MOTIVO:
19AO0000207035 - ATENCION EN HOSPITALIZACION	031 : DIA-CAMA	01.02 : CONSULTA EXTERNA Y HOSPITALIZACIÓN	AA	Fs	T03	29,950.00	119,800.00	32,728.00	89,406.00	109.28	74.63	7. El hospital atiende a demanda, por no tener una poblacion asignada
				Fn	T03	11,800,172.32	35,447,861.00	10,668,944.50	10,668,944.50	90.41	30.10	8. 9. MOTIVO:
19AO0001714063 - 0044933 PRESTACIONES	006 : ATENCION	02 : OFICINA EJECUTIVA	AA	Fs	T03	6.00	12.00		0.00	0.00	0.00	7. No se presentaron

HOSPITAL MINISTERIO DE SALUD Ofic. Ejec. Planeamiento Estratégico VARA ALMOHADA
MINISTERIO DE SALUD Ofic. Ejec. Planeamiento Estratégico FOLIO 26 HOSPITAL VARA ALMOHADA

ADMINISTRATIVAS SUBSIDIADAS/NO TARIFADO		DE ADMINISTRACION										casos 8. No se presentaron casos 9. No se presentaron casos MOTIVO:
				Fn	T03	43,725.00	87,451.00	0.00	0.00	0.00	0.00	
			TOTAL POR AEI	FINANCIERO S/		19,892,604.88	114,936,283.56	27,356,883.20				
AEI.02.04 - ATENCIÓN DE URGENCIAS Y EMERGENCIAS MÉDICAS; EFICIENTE Y OPORTUNA.												
19AO000206972 - 5005901 - ATENCION DE TRIAJE	006 : ATENCION	20 : DEPARTAMENTO DE EMERGENCIA Y CUIDADOS CRITICOS	AA	Fs	T03	30,000.00	101,364.00	22,797.00	68,728.00	75.99	67.80	7. 8. El hospital atiende a demanda, por no tener una poblacion asignada
				Fn	T03	10,300.00	41,200.00		0.00	0.00	0.00	9. MOTIVO:
19AO000206973 - 5005903 - ATENCIÓN DE LA EMERGENCIA Y URGENCIA ESPECIALIZADA	006 : ATENCION	20 : DEPARTAMENTO DE EMERGENCIA Y CUIDADOS CRITICOS	AA	Fs	T03	12,500.00	39,036.00	12,547.00	31,781.00	100.38	81.41	7. 8. El hospital atiende a demanda, por no tener una poblacion asignada
				Fn	T03	0.00	0.00	1,000.00	1,000.00	0.00	0.00	9. MOTIVO:
19AO000206974 - 5005904 - ATENCIÓN DE LA EMERGENCIA DE CUIDADOS INTENSIVOS	006 : ATENCION	20 : DEPARTAMENTO DE EMERGENCIA Y CUIDADOS CRITICOS	AA	Fs	T03	255.00	875.00	215.00	570.00	84.31	65.14	7. 8. El hospital atiende a demanda, por no tener una poblacion asignada
				Fn	T03	8,900.00	1,342,694.00	1,365,294.02	1,365,294.02	15,340.38	101.68	9. MOTIVO:
19AO000206976 - 5005899 - SERVICIO DE TRANSPORTE ASISTIDO DE LA EMERGENCIA	083 : PACIENTE ATENDIDO	20 : DEPARTAMENTO DE EMERGENCIA Y CUIDADOS CRITICOS	AA	Fs	T03	27.00	200.00	204.00	392.00	755.56	196.00	7. 8. 9. No se considero en la reprogramacion la meta real
				Fn	T03	0.00	0.00	2,499.55	2,499.55	0.00	0.00	MOTIVO:
19AO000206977 - 5005900 - SERVICIO DE TRANSPORTE ASISTIDO DE LA URGENCIA	083 : PACIENTE ATENDIDO	20 : DEPARTAMENTO DE EMERGENCIA Y CUIDADOS CRITICOS	AA	Fs	T03	246.00	752.00	258.00	519.00	104.88	69.02	7. 8. El hospital atiende a demanda, por no tener una poblacion asignada
				Fn	T03	0.00	0.00	2,499.55	2,499.55	0.00	0.00	9. MOTIVO:
19AO000360110 - 5002824 - ATENCION AMBULATORIA DE URGENCIAS (PRIORIDAD III O IV) EN MODULOS HOSPITALARIOS DIFERENCIADOS AUTORIZADOS	006 : ATENCION	20 : DEPARTAMENTO DE EMERGENCIA Y CUIDADOS CRITICOS	AA	Fs	T03	17,502.00	70,008.00	10,408.00	44,674.00	59.47	63.81	7. 8. El hospital atiende a demanda, por no tener una poblacion asignada
				Fn	T03	4,943,529.00	9,887,059.00	2,467,805.87	2,467,805.87	49.92	24.96	9. MOTIVO:
			TOTAL POR AEI	FINANCIERO S/		4,962,729.00	11,270,953.00	3,839,098.99				
OEI.04 - FORTALECER LA RECTORÍA Y LA GOBERNANZA SOBRE EL SISTEMA DE SALUD; Y LA GESTIÓN INSTITUCIONAL; PARA EL DESEMPEÑO EFICIENTE; ÉTICO E ÍNTEGRO; EN EL MARCO DE LA MODERNIZACIÓN DE LA GESTIÓN PÚBLICA												
AEI.04.02 - GESTIÓN ORIENTADA A RESULTADOS AL SERVICIO DE LA POBLACIÓN; CON PROCESOS OPTIMIZADOS Y PROCEDIMIENTOS ADMINISTRATIVOS SIMPLIFICADOS.												
19AO000207040 - GESTION ADMINISTRATIVA	001 : ACCION	02 : OFICINA EJECUTIVA DE ADMINISTRACION	AA	Fs	T03	201.00	800.00	184.00	556.00	91.54	69.50	7. 8.
				Fn	T03	983,731.75	8,456,831.50	3,557,040.66	3,557,040.66	361.59	42.06	9. MOTIVO:

I. RONQUILLO S.

HOSPITAL MARIA AUXILIADORA · MINISTERIO DE SALUD · Ofic. Ejec. Planeamiento Estratégico · FOLIO 25

19AO0001714013 - 0001026 MANTENIMIENTO DE LOS SERVICIOS DE SALUD	042 : EQUIPO	02 : OFICINA EJECUTIVA DE ADMINISTRACION	AA	Fs	T03	237.00	474.00		0.00	0.00	0.00	7. No se presentaron casos 8. No se programo meta
				Fn	T03	2,321,778.00	4,643,561.00	78,300.00	78,300.00	3.37	1.69	9. No se presentaron casos MOTIVO:
			TOTAL POR AEI		FINANCIERO S/	3,305,509.75	13,100,392.50	3,635,340.66				
AEI.04.03 - ASIGNACIÓN Y GESTIÓN DEL PRESUPUESTO PÚBLICO EFICIENTE Y ORIENTADO A RESULTADOS EN EL SISTEMA DE SALUD.												
19AO0000206993 - PLANEAMIENTO Y PRESUPUESTO	001 : ACCION	04 : OFICINA EJECUTIVA DE PLANEAMIENTO ESTRATEGICO	AA	Fs	T03	9.00	35.00	9.00	27.00	100.00	77.14	7. 8.
				Fn	T03	34,657.00	45,682.00	29,312.91	29,312.91	84.58	64.17	9. MOTIVO:
			TOTAL POR AEI		FINANCIERO S/	34,657.00	45,682.00	29,312.91				
AEI.04.05 - SISTEMA DE CONTROL INTERNO; PLAN DE INTEGRIDAD Y LUCHA CONTRA LA CORRUPCIÓN FORTALECIDO.												
19AO0000206994 - ACCIONES DE CONTROL Y AUDITORIA	001 : ACCION	03 : ORGANO DE CONTROL INSTITUCIONAL	AA	Fs	T03	9.00	35.00	18.00	41.00	200.00	117.14	7. 8.
				Fn	T03	55,840.00	220,022.00	6,851.87	6,851.87	12.27	3.11	9. MOTIVO:
			TOTAL POR AEI		FINANCIERO S/	55,840.00	220,022.00	6,851.87				
OEI.05 - MEJORAR LA GESTIÓN Y EL DESARROLLO DE LOS RECURSOS HUMANOS EN SALUD CON ÉNFASIS EN COMPETENCIAS; Y LA DISPONIBILIDAD EQUITATIVA EN EL PAÍS												
AEI.05.01 - PLAN DE DOTACIÓN DE RECURSOS HUMANOS EN SALUD ACORDADO CON GOBIERNOS REGIONALES; IMPLEMENTADO.												
19AO0000207007 - OBLIGACIONES PREVISIONALES	137 : PLANILLA	02 : OFICINA EJECUTIVA DE ADMINISTRACION	AA	Fs	T03	3.00	12.00	3.00	9.00	100.00	75.00	7. 8.
				Fn	T03	990,958.25	1,075,558.25	1,143,654.76	1,143,654.76	115.41	106.33	9. MOTIVO:
19AO0000207029 - GESTION DE RECURSOS HUMANOS	001 : ACCION	10 : OFICINA DE APOYO A LA DOCENCIA E INVESTIGACION	AA	Fs	T03	408.00	1,186.00	542.00	785.00	132.84	66.19	7. 8.
				Fn	T03	48,082.00	203,842.00	33,293.58	33,293.58	69.24	16.33	9. MOTIVO:
			TOTAL POR AEI		FINANCIERO S/	1,039,040.25	1,279,400.25	1,176,948.34				
OEI.07 - FORTALECER LAS CAPACIDADES Y LA GESTIÓN DE LA GENERACIÓN; EL ANÁLISIS; EL USO Y LA TRANSFERENCIA DEL CONOCIMIENTO EN SALUD.												
AEI.07.01 - SISTEMA DE SEGUIMIENTO Y EVALUACIÓN DE LA EFECTIVIDAD Y EFICIENCIA DE PLANES; PROGRAMAS E INTERVENCIONES EN EL SECTOR SALUD; IMPLEMENTADO.												
19AO0000358288 - 0044192 - MONITOREO, SUPERVISION, EVALUACION Y CONTROL DE PREVENCION Y CONTROL DEL CANCER	060 : INFORME	19 : DEPARTAMENTO DE ONCOLOGIA	AA	Fs	T03	3.00	16.00	3.00	14.00	100.00	87.50	7. 8.
				Fn	T03	0.00	1,000.00		0.00	0.00	0.00	9. MOTIVO:
			TOTAL POR AEI		FINANCIERO S/	0.00	1,000.00	0.00				
OEI.08 - FORTALECER LA GESTIÓN DEL RIESGO Y DEFENSA ANTE EMERGENCIAS Y DESASTRES												
AEI.08.01 - SISTEMA NACIONAL DE GESTIÓN DEL RIESGO DE DESASTRES Y DEFENSA NACIONAL EN SALUD; IMPLEMENTADO.												
19AO0000206964 - 5004280 - DESARROLLO DE INSTRUMENTOS ESTRATÉGICOS PARA LA GESTIÓN DEL RIESGO DE DESASTRES	201 : INFORME TECNICO	01.01 : UNIDAD FUNCIONAL DE GESTIÓN DE RIESGOS Y DESASTRES	AA	Fs	T03	3.00	9.00	3.00	9.00	100.00	100.00	7. 8.
				Fn	T03	1,404.50	5,618.00		0.00	0.00	0.00	9. MOTIVO:
19AO0000206969 - 5005570 - DESARROLLO DE ESTUDIOS DE VULNERABILIDAD Y RIESGO EN SERVICIOS PÚBLICOS	610 : DOCUMENTO TECNICO	01.01 : UNIDAD FUNCIONAL DE GESTIÓN DE RIESGOS Y DESASTRES	AA	Fs	T03	0.00	0.00	0.00	0.00	0.00	0.00	7. 8.
				Fn	T03	3,370.75	13,483.00		0.00	0.00	0.00	9. MOTIVO:
19AO0000206971 - 5005585 - SEGURIDAD FÍSICO FUNCIONAL DE SERVICIOS PÚBLICOS	065 : INTERVENCION	01.01 : UNIDAD FUNCIONAL DE GESTIÓN	AA	Fs	T03	0.00	5.00	2.00	5.00	0.00	100.00	7.

MINISTERIO DE SALUD HOSPITAL WARIA AUXILIADORA
MINISTERIO DE SALUD HOSPITAL WARIA AUXILIADORA Ofic. Ejec. Planeamiento Estratégico FOLIO 21

		DE RIESGOS Y DESASTRES										8.
				Fn	T03	7,059.00	28,236.00		0.00	0.00	0.00	9. MOTIVO:
			TOTAL POR AEI		FINANCIERO S/	11,834.25	47,337.00	0.00				
AEI.08.02 - CAPACITACIÓN EN TODOS LOS PROCESOS DE GESTIÓN DEL RIESGO ANTE DESASTRES; BASADA EN ENFOQUE TERRITORIAL Y DE PRIORIZACIÓN; DESARROLLADA EN LAS UNIDADES EJECUTORAS DEL SECTOR SALUD.												
19AO000206970 - 5005580 - FORMACIÓN Y CAPACITACIÓN EN MATERIA DE GESTION DE RIESGO DE DESASTRES Y ADAPTACIÓN AL CAMBIO CLIMÁTICO	086 : PERSONA	01.01 : UNIDAD FUNCIONAL DE GESTIÓN DE RIESGOS Y DESASTRES	AA	Fs	T03	54.00	296.00	150.00	379.00	277.78	128.04	7. 8.
				Fn	T03	5,271.00	21,082.00	5,500.00	5,500.00	104.34	26.09	9. MOTIVO:
			TOTAL POR AEI		FINANCIERO S/	5,271.00	21,082.00	5,500.00				
AEI.08.03 - SISTEMA NACIONAL DE VIGILANCIA EPIDEMIOLÓGICA Y MONITOREO DE EMERGENCIAS SANITARIAS Y DESASTRES CONDUCIDO EFICIENTEMENTE CON REPORTE A COE SALUD.												
19AO000206966 - 5005561 - IMPLEMENTACIÓN DE BRIGADAS PARA LA ATENCIÓN FRENTE A EMERGENCIAS Y DESASTRES	583 : BRIGADA	01.01 : UNIDAD FUNCIONAL DE GESTIÓN DE RIESGOS Y DESASTRES	AA	Fs	T03	0.00	1.00	0.00	1.00	0.00	100.00	7. 8.
				Fn	T03	3,125.00	12,500.00		0.00	0.00	0.00	9. MOTIVO:
19AO000206967 - 5005610 - ADMINISTRACIÓN Y ALMACENAMIENTO DE INFRAESTRUCTURA MÓVIL PARA LA ASISTENCIA FRENTE A EMERGENCIAS Y DESASTRES	614 : Infraestructura Movil	01.01 : UNIDAD FUNCIONAL DE GESTIÓN DE RIESGOS Y DESASTRES	AA	Fs	T03	0.00	1.00	0.00	0.00	0.00	0.00	7. 8.
				Fn	T03	7,559.00	30,236.00	6,257.81	6,257.81	82.79	20.70	9. MOTIVO:
			TOTAL POR AEI		FINANCIERO S/	10,684.00	42,736.00	6,257.81				
AEI.08.04 - ENTRENAMIENTO EN HABILIDADES PARA LA PREVENCIÓN Y REDUCCIÓN DE LA VULNERABILIDAD Y AUMENTO DE LA RESILIENCIA; DE LAS COMUNIDADES ORGANIZADAS FRENTE AL RIESGO DE DESASTRES; FORTALECIDO.												
19AO000206965 - 5005560 - DESARROLLO DE SIMULACROS EN GESTIÓN REACTIVA	248 : REPORTE	01.01 : UNIDAD FUNCIONAL DE GESTIÓN DE RIESGOS Y DESASTRES	AA	Fs	T03	0.00	4.00	0.00	1.00	0.00	25.00	7. 8.
				Fn	T03	1,404.00	5,618.00		0.00	0.00	0.00	9. MOTIVO:
			TOTAL POR AEI		FINANCIERO S/	1,404.00	5,618.00	0.00				
AEI.08.05 - GESTIÓN Y COMUNICACIÓN EFICIENTE Y OPORTUNA AL COE SALUD; DE LA INFORMACIÓN DE CASOS DE EMERGENCIAS MASIVAS Y DESASTRES; FORTALECIDA.												
19AO000206968 - 5005612 - DESARROLLO DE LOS CENTROS Y ESPACIOS DE MONITOREO DE EMERGENCIAS Y DESASTRES	248 : REPORTE	01.01 : UNIDAD FUNCIONAL DE GESTIÓN DE RIESGOS Y DESASTRES	AA	Fs	T03	3.00	11.00	3.00	9.00	100.00	81.82	7. 8.
				Fn	T03	2,875.00	11,500.00		0.00	0.00	0.00	9. MOTIVO:
		TOTAL POR AEI			FINANCIERO S/	2,875.00	11,500.00	0.00				
		TOTAL GENERAL			FINANCIERO S/	38,756,715.77	171,799,171.13	45,179,533.85				

Tipo de meta

NA	Meta no acumulativa
AM	Meta acumulativa mensual
AA	Meta acumulativa anual
AI	Meta acumulativa Inversa

*Por la naturaleza de las Actividades Operativas con metas no acumulativas, el avance anual se mide a fin de año.

MINISTERIO DE SALUD Ofic. Ejec. Planeamiento Estratégico HOSPITAL MARIA AUXILIADORA FOLIO 23

MINISTERIO DE SALUD · Oficina de Planeamiento Estratégico · HOSPITAL MARIA AUXILIADORA · FOLIO 22

MARCO PRESUPUESTAL Vs DEVENGADO - 2019
DEL MES DE ENERO A SETIEMBRE
(EN NUEVOS SOLES)

SECTOR : 11 SALUD
PLIEGO : 011 M. DE SALUD
EJECUTORA : 025 HOSPITAL DE APOYO DEPARTAMENTAL MARIA AUXILIADORA [000141]

PRG PROD/PROY ACT/AI/OBR CATEGORIA GENERICA FF	PIA	MODIF. PPTALES.	PIM (a)	TOTAL DEVENGADOS (b)	SALDO (a - b)	% AVANCE (b / a)
0001 PROGRAMA ARTICULADO NUTRICIONAL						
3033254 NIÑOS CON VACUNA COMPLETA						
5000017 APLICACION DE VACUNAS COMPLETAS						
1 RECURSOS ORDINARIOS						
5 GASTOS CORRIENTES	262,585	144,547	407,132	261,925.13	145,206.87	64.33
2.1 PERSONAL Y OBLIGACIONES SOCIALES	127,272	119,730	247,002	182,620.59	64,381.41	73.93
2.3 BIENES Y SERVICIOS	135,313	24,817	160,130	79,304.54	80,825.46	49.53
PARCIAL FTE 1	262,585	144,547	407,132	261,925.13	145,206.87	64.33
SUB TOTAL ACT/AI/OBR	262,585	144,547	407,132	261,925.13	145,206.87	64.33
3033255 NIÑOS CON CRED COMPLETO SEGUN EDAD						
5000018 ATENCION A NIÑOS CON CRECIMIENTO Y DESARROLLO - CRED COMPLETO PARA SU EDAD						
1 RECURSOS ORDINARIOS						
5 GASTOS CORRIENTES	29,000	0	29,000	28,979.00	21.00	99.93
2.3 BIENES Y SERVICIOS	29,000	0	29,000	28,979.00	21.00	99.93
PARCIAL FTE 1	29,000	0	29,000	28,979.00	21.00	99.93
SUB TOTAL ACT/AI/OBR	29,000	0	29,000	28,979.00	21.00	99.93
3033256 NIÑOS CON SUPLEMENTO DE HIERRO Y VITAMINA A						
5000019 ADMINISTRAR SUPLEMENTO DE HIERRO Y VITAMINA A						
1 RECURSOS ORDINARIOS						
5 GASTOS CORRIENTES	20,000	0	20,000	0.00	20,000.00	0.00
2.3 BIENES Y SERVICIOS	20,000	0	20,000	0.00	20,000.00	0.00
PARCIAL FTE 1	20,000	0	20,000	0.00	20,000.00	0.00
SUB TOTAL ACT/AI/OBR	20,000	0	20,000	0.00	20,000.00	0.00
3033311 ATENCION DE INFECCIONES RESPIRATORIAS AGUDAS						
5000027 ATENDER A NIÑOS CON INFECCIONES RESPIRATORIAS AGUDAS						
1 RECURSOS ORDINARIOS						
5 GASTOS CORRIENTES	532,178	23,580	555,758	372,395.66	183,362.34	67.01
2.1 PERSONAL Y OBLIGACIONES SOCIALES	450,345	23,580	473,925	309,186.66	164,738.34	65.24
2.3 BIENES Y SERVICIOS	81,833	0	81,833	63,209.00	18,624.00	77.24
PARCIAL FTE 1	532,178	23,580	555,758	372,395.66	183,362.34	67.01
SUB TOTAL ACT/AI/OBR	532,178	23,580	555,758	372,395.66	183,362.34	67.01
3033312 ATENCION DE ENFERMEDADES DIARREICAS AGUDAS						
5000028 ATENDER A NIÑOS CON ENFERMEDADES DIARREICAS AGUDAS						
1 RECURSOS ORDINARIOS						
5 GASTOS CORRIENTES	119,500	0	119,500	98,731.00	20,769.00	82.62
2.3 BIENES Y SERVICIOS	119,500	0	119,500	98,731.00	20,769.00	82.62
PARCIAL FTE 1	119,500	0	119,500	98,731.00	20,769.00	82.62
SUB TOTAL ACT/AI/OBR	119,500	0	119,500	98,731.00	20,769.00	82.62
3033313 ATENCION DE INFECCIONES RESPIRATORIAS AGUDAS CON COMPLICACIONES						
5000029 ATENDER A NIÑOS CON DIAGNOSTICO DE INFECCIONES RESPIRATORIAS AGUDAS CON COMPLICACIONES						
1 RECURSOS ORDINARIOS						
5 GASTOS CORRIENTES	173,318	0	173,318	117,885.00	55,433.00	68.02
2.3 BIENES Y SERVICIOS	173,318	0	173,318	117,885.00	55,433.00	68.02
6 GASTOS DE CAPITAL	0	219,000	219,000	6,500.00	212,500.00	2.97
2.6 ADQUISICION DE ACTIVOS NO FINANCIEROS	0	219,000	219,000	6,500.00	212,500.00	2.97
PARCIAL FTE 1	173,318	219,000	392,318	124,385.00	267,933.00	31.71
4 DONACIONES Y TRANSFERENCIAS						
5 GASTOS CORRIENTES	0	260,000	260,000	169,831.30	90,168.70	65.32

MINISTERIO DE SALUD · Ofic. Ejec. de Planeamiento Estratégico · HOSPITAL MARIA AUXILIADORA

I. RONQUILLO S.

FOLIO 21

MARCO PRESUPUESTAL Vs DEVENGADO - 2019
DEL MES DE ENERO A SETIEMBRE
(EN NUEVOS SOLES)

SECTOR : 11 SALUD
PLIEGO : 011 M. DE SALUD
EJECUTORA : 025 HOSPITAL DE APOYO DEPARTAMENTAL MARIA AUXILIADORA [000141]

PRG PROD/PROY ACT/AI/OBR CATEGORIA GENERICA FF	PIA	MODIF. PPTALES.	PIM (a)	TOTAL DEVENGADOS (b)	SALDO (a - b)	% AVANCE (b / a)
2.3 BIENES Y SERVICIOS	0	260,000	260,000	169,831.30	90,168.70	65.32
PARCIAL FTE 4	0	260,000	260,000	169,831.30	90,168.70	65.32
SUB TOTAL ACT/AI/OBR	**173,318**	**479,000**	**652,318**	**294,216.30**	**358,101.70**	**45.10**
3033314 ATENCION DE ENFERMEDADES DIARREICAS AGUDAS CON COMPLICACIONES						
5000030 ATENDER A NIÑOS CON DIAGNOSTICO DE ENFERMEDAD DIARREICA AGUDA COMPLICADA						
1 RECURSOS ORDINARIOS						
5 GASTOS CORRIENTES	301,596	498,882	800,478	556,251.22	244,226.78	69.49
2.1 PERSONAL Y OBLIGACIONES SOCIALES	272,278	371,469	643,747	437,653.32	206,093.68	67.99
2.3 BIENES Y SERVICIOS	29,318	127,413	156,731	118,597.90	38,133.10	75.67
PARCIAL FTE 1	301,596	498,882	800,478	556,251.22	244,226.78	69.49
4 DONACIONES Y TRANSFERENCIAS						
5 GASTOS CORRIENTES	0	242,312	242,312	117,769.25	124,542.75	48.60
2.3 BIENES Y SERVICIOS	0	242,312	242,312	117,769.25	124,542.75	48.60
PARCIAL FTE 4	0	242,312	242,312	117,769.25	124,542.75	48.60
SUB TOTAL ACT/AI/OBR	**301,596**	**741,194**	**1,042,790**	**674,020.47**	**368,769.53**	**64.64**
3033315 ATENCION DE OTRAS ENFERMEDADES PREVALENTES						
5000031 BRINDAR ATENCION A OTRAS ENFERMEDADES PREVALENTES						
1 RECURSOS ORDINARIOS						
5 GASTOS CORRIENTES	225,582	56,548	282,130	211,919.77	70,210.23	75.11
2.1 PERSONAL Y OBLIGACIONES SOCIALES	170,264	56,548	226,812	161,925.77	64,886.23	71.39
2.3 BIENES Y SERVICIOS	55,318	0	55,318	49,994.00	5,324.00	90.38
PARCIAL FTE 1	225,582	56,548	282,130	211,919.77	70,210.23	75.11
SUB TOTAL ACT/AI/OBR	**225,582**	**56,548**	**282,130**	**211,919.77**	**70,210.23**	**75.11**
3033414 ATENCION DE NIÑOS Y NIÑAS CON PARASITOSIS INTESTINAL						
5000035 ATENDER A NIÑOS Y NIÑAS CON DIAGNOSTICO DE PARASITOSIS INTESTINAL						
1 RECURSOS ORDINARIOS						
5 GASTOS CORRIENTES	218,178	82,565	300,743	209,961.75	90,781.25	69.81
2.1 PERSONAL Y OBLIGACIONES SOCIALES	195,860	82,565	278,425	204,663.75	73,761.25	73.51
2.3 BIENES Y SERVICIOS	22,318	0	22,318	5,298.00	17,020.00	23.74
PARCIAL FTE 1	218,178	82,565	300,743	209,961.75	90,781.25	69.81
SUB TOTAL ACT/AI/OBR	**218,178**	**82,565**	**300,743**	**209,961.75**	**90,781.25**	**69.81**
0002 SALUD MATERNO NEONATAL						
2440161 ADQUISICION DE VENTILADOR VOLUMETRICO DE TRANSPORTE, VENTILADOR VOLUMETRICO DE TRANSPORTE,						
6000005 ADQUISICION DE EQUIPOS						
1 RECURSOS ORDINARIOS						
6 GASTOS DE CAPITAL	0	2,021,000	2,021,000	655,792.25	1,365,207.75	32.45
2.6 ADQUISICION DE ACTIVOS NO FINANCIEROS	0	2,021,000	2,021,000	655,792.25	1,365,207.75	32.45
PARCIAL FTE 1	0	2,021,000	2,021,000	655,792.25	1,365,207.75	32.45
SUB TOTAL ACT/AI/OBR	**0**	**2,021,000**	**2,021,000**	**655,792.25**	**1,365,207.75**	**32.45**
3033172 ATENCION PRENATAL REENFOCADA						
5000037 BRINDAR ATENCION PRENATAL REENFOCADA						
1 RECURSOS ORDINARIOS						
5 GASTOS CORRIENTES	570,818	0	570,818	72,448.00	498,370.00	12.69
2.3 BIENES Y SERVICIOS	570,818	0	570,818	72,448.00	498,370.00	12.69
6 GASTOS DE CAPITAL	0	14,000	14,000	11,200.00	2,800.00	80.00
2.6 ADQUISICION DE ACTIVOS NO FINANCIEROS	0	14,000	14,000	11,200.00	2,800.00	80.00
PARCIAL FTE 1	570,818	14,000	584,818	83,648.00	501,170.00	14.30

L RONQUILLO S.

MINISTERIO DE SALUD · Oficina de Planeamiento Estratégico · HOSPITAL MARIA AUXILIADORA
FOLIO 20

MARCO PRESUPUESTAL Vs DEVENGADO - 2019
DEL MES DE ENERO A SETIEMBRE
(EN NUEVOS SOLES)

SECTOR : 11 SALUD
PLIEGO : 011 M. DE SALUD
EJECUTORA : 025 HOSPITAL DE APOYO DEPARTAMENTAL MARIA AUXILIADORA [000141]

PRG PROD/PROY ACT/AI/OBR CATEGORIA GENERICA FF	PIA	MODIF. PPTALES.	PIM (a)	TOTAL DEVENGADOS (b)	SALDO (a - b)	% AVANCE (b / a)
SUB TOTAL ACT/AI/OBR	570,818	14,000	584,818	83,648.00	501,170.00	14.30
3033291 POBLACION ACCEDE A METODOS DE PLANIFICACION FAMILIAR						
5000042 MEJORAMIENTO DEL ACCESO DE LA POBLACION A METODOS DE PLANIFICACION FAMILIAR						
1 RECURSOS ORDINARIOS						
5 GASTOS CORRIENTES	61,239	9,094	70,333	43,172.43	27,160.57	61.38
2.1 PERSONAL Y OBLIGACIONES SOCIALES	41,921	9,094	51,015	37,874.43	13,140.57	74.24
2.3 BIENES Y SERVICIOS	19,318	0	19,318	5,298.00	14,020.00	27.43
PARCIAL FTE 1	61,239	9,094	70,333	43,172.43	27,160.57	61.38
SUB TOTAL ACT/AI/OBR	61,239	9,094	70,333	43,172.43	27,160.57	61.38
3033292 POBLACION ACCEDE A SERVICIOS DE CONSEJERIA EN SALUD SEXUAL Y REPRODUCTIVA						
5000043 MEJORAMIENTO DEL ACCESO DE LA POBLACION A SERVICIOS DE CONSEJERIA EN SALUD SEXUAL Y REPRODUCTIVA						
1 RECURSOS ORDINARIOS						
5 GASTOS CORRIENTES	43,753	6,548	50,301	39,875.76	10,425.24	79.27
2.1 PERSONAL Y OBLIGACIONES SOCIALES	35,435	6,548	41,983	31,581.76	10,401.24	75.23
2.3 BIENES Y SERVICIOS	8,318	0	8,318	8,294.00	24.00	99.71
PARCIAL FTE 1	43,753	6,548	50,301	39,875.76	10,425.24	79.27
SUB TOTAL ACT/AI/OBR	43,753	6,548	50,301	39,875.76	10,425.24	79.27
3033294 ATENCION DE LA GESTANTE CON COMPLICACIONES						
5000044 BRINDAR ATENCION A LA GESTANTE CON COMPLICACIONES						
1 RECURSOS ORDINARIOS						
5 GASTOS CORRIENTES	1,418,705	-514,167	904,538	602,449.05	302,088.95	66.60
2.1 PERSONAL Y OBLIGACIONES SOCIALES	1,374,410	-514,167	860,243	590,027.05	270,215.95	68.59
2.3 BIENES Y SERVICIOS	44,295	0	44,295	12,422.00	31,873.00	28.04
6 GASTOS DE CAPITAL	0	14,000	14,000	11,200.00	2,800.00	80.00
2.6 ADQUISICION DE ACTIVOS NO FINANCIEROS	0	14,000	14,000	11,200.00	2,800.00	80.00
PARCIAL FTE 1	1,418,705	-500,167	918,538	613,649.05	304,888.95	66.81
4 DONACIONES Y TRANSFERENCIAS						
5 GASTOS CORRIENTES	0	100,000	100,000	37,797.12	62,202.88	37.80
2.3 BIENES Y SERVICIOS	0	100,000	100,000	37,797.12	62,202.88	37.80
PARCIAL FTE 4	0	100,000	100,000	37,797.12	62,202.88	37.80
SUB TOTAL ACT/AI/OBR	1,418,705	-400,167	1,018,538	651,446.17	367,091.83	63.96
3033295 ATENCION DEL PARTO NORMAL						
5000045 BRINDAR ATENCION DE PARTO NORMAL						
1 RECURSOS ORDINARIOS						
5 GASTOS CORRIENTES	2,247,377	416,126	2,663,503	1,919,171.00	744,332.00	72.05
2.1 PERSONAL Y OBLIGACIONES SOCIALES	1,730,959	359,637	2,090,596	1,464,709.96	625,886.04	70.06
2.3 BIENES Y SERVICIOS	516,418	56,489	572,907	454,461.04	118,445.96	79.33
PARCIAL FTE 1	2,247,377	416,126	2,663,503	1,919,171.00	744,332.00	72.05
4 DONACIONES Y TRANSFERENCIAS						
5 GASTOS CORRIENTES	0	410,000	410,000	134,791.35	275,208.65	32.88
2.3 BIENES Y SERVICIOS	0	410,000	410,000	134,791.35	275,208.65	32.88
PARCIAL FTE 4	0	410,000	410,000	134,791.35	275,208.65	32.88
SUB TOTAL ACT/AI/OBR	2,247,377	826,126	3,073,503	2,053,962.35	1,019,540.65	66.83
3033296 ATENCION DEL PARTO COMPLICADO NO QUIRURGICO						
5000046 BRINDAR ATENCION DEL PARTO COMPLICADO NO QUIRURGICO						
1 RECURSOS ORDINARIOS						
5 GASTOS CORRIENTES	488,749	519,585	1,008,334	732,457.80	275,876.20	72.64

MINISTERIO DE SALUD · Ofic. Eje. de Planeamiento Estratégico · HOSPITAL MARIA AUXILIADORA
L. BONQUILLO S.

FOLIO 19

MARCO PRESUPUESTAL Vs DEVENGADO - 2019
DEL MES DE ENERO A SETIEMBRE
(EN NUEVOS SOLES)

SECTOR : 11 SALUD
PLIEGO : 011 M. DE SALUD
EJECUTORA : 025 HOSPITAL DE APOYO DEPARTAMENTAL MARIA AUXILIADORA [000141]

PRG PROD/PROY ACT/AI/OBR CATEGORIA GENERICA FF		PIA	MODIF. PPTALES.	PIM (a)	TOTAL DEVENGADOS (b)	SALDO (a - b)	% AVANCE (b / a)
2.1	PERSONAL Y OBLIGACIONES SOCIALES	390,931	519,585	910,516	636,369.80	274,146.20	69.89
2.3	BIENES Y SERVICIOS	97,818	0	97,818	96,088.00	1,730.00	98.23
PARCIAL FTE 1		488,749	519,585	1,008,334	732,457.80	275,876.20	72.64
4 DONACIONES Y TRANSFERENCIAS							
5	GASTOS CORRIENTES	0	1,000,000	1,000,000	217,207.20	782,792.80	21.72
2.3	BIENES Y SERVICIOS	0	1,000,000	1,000,000	217,207.20	782,792.80	21.72
PARCIAL FTE 4		0	1,000,000	1,000,000	217,207.20	782,792.80	21.72
SUB TOTAL ACT/AI/OBR		**488,749**	**1,519,585**	**2,008,334**	**949,665.00**	**1,058,669.00**	**47.29**
3033297	ATENCION DEL PARTO COMPLICADO QUIRURGICO						
5000047	BRINDAR ATENCION DEL PARTO COMPLICADO QUIRURGICO						
1 RECURSOS ORDINARIOS							
5	GASTOS CORRIENTES	1,103,715	433,069	1,536,784	1,063,188.55	473,595.45	69.18
2.1	PERSONAL Y OBLIGACIONES SOCIALES	872,817	269,098	1,141,915	786,560.26	355,354.74	68.88
2.3	BIENES Y SERVICIOS	230,898	163,971	394,869	276,628.29	118,240.71	70.06
PARCIAL FTE 1		1,103,715	433,069	1,536,784	1,063,188.55	473,595.45	69.18
4 DONACIONES Y TRANSFERENCIAS							
5	GASTOS CORRIENTES	0	3,500,000	3,500,000	1,625,343.25	1,874,656.75	46.44
2.3	BIENES Y SERVICIOS	0	3,500,000	3,500,000	1,625,343.25	1,874,656.75	46.44
PARCIAL FTE 4		0	3,500,000	3,500,000	1,625,343.25	1,874,656.75	46.44
SUB TOTAL ACT/AI/OBR		**1,103,715**	**3,933,069**	**5,036,784**	**2,688,531.80**	**2,348,252.20**	**53.38**
3033298	ATENCION DEL PUERPERIO						
5000048	ATENDER EL PUERPERIO						
1 RECURSOS ORDINARIOS							
5	GASTOS CORRIENTES	1,704,200	101,860	1,806,060	1,271,293.47	534,766.53	70.39
2.1	PERSONAL Y OBLIGACIONES SOCIALES	1,653,882	101,860	1,755,742	1,223,095.47	532,646.53	69.66
2.3	BIENES Y SERVICIOS	50,318	0	50,318	48,198.00	2,120.00	95.79
PARCIAL FTE 1		1,704,200	101,860	1,806,060	1,271,293.47	534,766.53	70.39
SUB TOTAL ACT/AI/OBR		**1,704,200**	**101,860**	**1,806,060**	**1,271,293.47**	**534,766.53**	**70.39**
3033299	ATENCION DEL PUERPERIO CON COMPLICACIONES						
5000049	ATENDER EL PUERPERIO CON COMPLICACIONES						
1 RECURSOS ORDINARIOS							
5	GASTOS CORRIENTES	745,570	44,113	789,683	578,774.20	210,908.80	73.29
2.1	PERSONAL Y OBLIGACIONES SOCIALES	688,516	44,113	732,629	532,667.20	199,961.80	72.71
2.3	BIENES Y SERVICIOS	57,054	0	57,054	46,107.00	10,947.00	80.81
PARCIAL FTE 1		745,570	44,113	789,683	578,774.20	210,908.80	73.29
SUB TOTAL ACT/AI/OBR		**745,570**	**44,113**	**789,683**	**578,774.20**	**210,908.80**	**73.29**
3033300	ATENCION OBSTETRICA EN UNIDAD DE CUIDADOS INTENSIVOS						
5000050	ATENDER COMPLICACIONES OBSTETRICAS EN UNIDAD DE CUIDADOS INTENSIVOS						
1 RECURSOS ORDINARIOS							
5	GASTOS CORRIENTES	286,280	0	286,280	208,474.22	77,805.78	72.82
2.3	BIENES Y SERVICIOS	286,280	0	286,280	208,474.22	77,805.78	72.82
PARCIAL FTE 1		286,280	0	286,280	208,474.22	77,805.78	72.82
SUB TOTAL ACT/AI/OBR		**286,280**	**0**	**286,280**	**208,474.22**	**77,805.78**	**72.82**
3033305	ATENCION DEL RECIEN NACIDO NORMAL						
5000053	ATENDER AL RECIEN NACIDO NORMAL						
1 RECURSOS ORDINARIOS							
5	GASTOS CORRIENTES	2,289,921	75,447	2,365,368	1,634,620.45	730,747.55	69.11

L RONQUILLO S.

MINISTERIO DE SALUD · Dirección General de Planeamiento Estratégico · HOSPITAL MARIA AUXILIADORA · FOLIO 18

MARCO PRESUPUESTAL Vs DEVENGADO - 2019
DEL MES DE ENERO A SETIEMBRE
(EN NUEVOS SOLES)

SECTOR : 11 SALUD
PLIEGO : 011 M. DE SALUD
EJECUTORA : 025 HOSPITAL DE APOYO DEPARTAMENTAL MARIA AUXILIADORA [000141]

PRG PROD/PROY ACT/AI/OBR CATEGORIA GENERICA FF	PIA	MODIF. PPTALES.	PIM (a)	TOTAL DEVENGADOS (b)	SALDO (a - b)	% AVANCE (b / a)
2.1 PERSONAL Y OBLIGACIONES SOCIALES	2,108,103	75,447	2,183,550	1,532,331.55	651,218.45	70.18
2.3 BIENES Y SERVICIOS	181,818	0	181,818	102,288.90	79,529.10	56.26
PARCIAL FTE 1	2,289,921	75,447	2,365,368	1,634,620.45	730,747.55	69.11
4 DONACIONES Y TRANSFERENCIAS						
5 GASTOS CORRIENTES	0	200,000	200,000	94,346.36	105,653.64	47.17
2.3 BIENES Y SERVICIOS	0	200,000	200,000	94,346.36	105,653.64	47.17
PARCIAL FTE 4	0	200,000	200,000	94,346.36	105,653.64	47.17
SUB TOTAL ACT/AI/OBR	**2,289,921**	**275,447**	**2,565,368**	**1,728,966.81**	**836,401.19**	**67.40**
3033306 ATENCION DEL RECIEN NACIDO CON COMPLICACIONES						
5000054 ATENDER AL RECIEN NACIDO CON COMPLICACIONES						
1 RECURSOS ORDINARIOS						
5 GASTOS CORRIENTES	1,844,377	286,257	2,130,634	1,546,412.53	584,221.47	72.58
2.1 PERSONAL Y OBLIGACIONES SOCIALES	1,407,559	222,501	1,630,060	1,172,856.67	457,203.33	71.95
2.3 BIENES Y SERVICIOS	436,818	63,756	500,574	373,555.86	127,018.14	74.63
PARCIAL FTE 1	1,844,377	286,257	2,130,634	1,546,412.53	584,221.47	72.58
4 DONACIONES Y TRANSFERENCIAS						
5 GASTOS CORRIENTES	0	581,195	581,195	243,908.02	337,286.98	41.97
2.3 BIENES Y SERVICIOS	0	581,195	581,195	243,908.02	337,286.98	41.97
PARCIAL FTE 4	0	581,195	581,195	243,908.02	337,286.98	41.97
SUB TOTAL ACT/AI/OBR	**1,844,377**	**867,452**	**2,711,829**	**1,790,320.55**	**921,508.45**	**66.02**
3033307 ATENCION DEL RECIEN NACIDO CON COMPLICACIONES QUE REQUIERE UNIDAD DE CUIDADOS INTENSIVOS						
5000055 ATENDER AL RECIEN NACIDO CON COMPLICACIONES QUE REQUIERE UNIDAD DE CUIDADOS INTENSIVOS						
1 RECURSOS ORDINARIOS						
5 GASTOS CORRIENTES	2,456,291	189,712	2,646,003	1,970,419.72	675,583.28	74.47
2.1 PERSONAL Y OBLIGACIONES SOCIALES	2,404,473	189,712	2,594,185	1,924,933.72	669,251.28	74.20
2.3 BIENES Y SERVICIOS	51,818	0	51,818	45,486.00	6,332.00	87.78
PARCIAL FTE 1	2,456,291	189,712	2,646,003	1,970,419.72	675,583.28	74.47
4 DONACIONES Y TRANSFERENCIAS						
5 GASTOS CORRIENTES	0	200,000	200,000	64,676.87	135,323.13	32.34
2.3 BIENES Y SERVICIOS	0	200,000	200,000	64,676.87	135,323.13	32.34
PARCIAL FTE 4	0	200,000	200,000	64,676.87	135,323.13	32.34
SUB TOTAL ACT/AI/OBR	**2,456,291**	**389,712**	**2,846,003**	**2,035,096.59**	**810,906.41**	**71.51**
0016 TBC-VIH/SIDA						
3000612 SINTOMATICOS RESPIRATORIOS CON DESPISTAJE DE TUBERCULOSIS						
5004436 DESPISTAJE DE TUBERCULOSIS EN SINTOMATICOS RESPIRATORIOS						
1 RECURSOS ORDINARIOS						
5 GASTOS CORRIENTES	30,000	0	30,000	15,720.00	14,280.00	52.40
2.3 BIENES Y SERVICIOS	30,000	0	30,000	15,720.00	14,280.00	52.40
PARCIAL FTE 1	30,000	0	30,000	15,720.00	14,280.00	52.40
SUB TOTAL ACT/AI/OBR	**30,000**	**0**	**30,000**	**15,720.00**	**14,280.00**	**52.40**
3000614 PERSONAS CON DIAGNOSTICO DE TUBERCULOSIS						
5004438 DIAGNOSTICO DE CASOS DE TUBERCULOSIS						
1 RECURSOS ORDINARIOS						
5 GASTOS CORRIENTES	30,000	0	30,000	1,800.00	28,200.00	6.00
2.3 BIENES Y SERVICIOS	30,000	0	30,000	1,800.00	28,200.00	6.00
PARCIAL FTE 1	30,000	0	30,000	1,800.00	28,200.00	6.00
SUB TOTAL ACT/AI/OBR	**30,000**	**0**	**30,000**	**1,800.00**	**28,200.00**	**6.00**

MINISTERIO DE SALUD · Dirección General de Planeamiento Estratégico · HOSPITAL MARIA AUXILIADORA

L RONQUILLO S.

MARCO PRESUPUESTAL Vs DEVENGADO - 2019
DEL MES DE ENERO A SETIEMBRE
(EN NUEVOS SOLES)

SECTOR : 11 SALUD
PLIEGO : 011 M. DE SALUD
EJECUTORA : 025 HOSPITAL DE APOYO DEPARTAMENTAL MARIA AUXILIADORA [000141]

PRG PROD/PROY ACT/AI/OBR CATEGORIA GENERICA FF	PIA	MODIF. PPTALES.	PIM (a)	TOTAL DEVENGADOS (b)	SALDO (a - b)	% AVANCE (b / a)
3000616 PACIENTES CON COMORBILIDAD CON DESPISTAJE Y DIAGNOSTICO DE TUBERCULOSIS						
5004440 DESPISTAJE Y DIAGNOSTICO DE TUBERCULOSIS PARA PACIENTES CON COMORBILIDAD						
1 RECURSOS ORDINARIOS						
5 GASTOS CORRIENTES	36,200	0	36,200	20,425.00	15,775.00	56.42
2.3 BIENES Y SERVICIOS	36,200	0	36,200	20,425.00	15,775.00	56.42
PARCIAL FTE 1	36,200	0	36,200	20,425.00	15,775.00	56.42
SUB TOTAL ACT/AI/OBR	36,200	0	36,200	20,425.00	15,775.00	56.42
3000672 PERSONA QUE ACCEDE AL ESTABLECIMIENTO DE SALUD Y RECIBE TRATAMIENTO OPORTUNO PARA TUBERCULOSIS						
5005161 BRINDAR TRATAMIENTO OPORTUNO PARA TUBERCULOSIS Y SUS COMPLICACIONES						
1 RECURSOS ORDINARIOS						
5 GASTOS CORRIENTES	16,500	68,151	84,651	55,131.48	29,519.52	65.13
2.3 BIENES Y SERVICIOS	16,500	68,151	84,651	55,131.48	29,519.52	65.13
PARCIAL FTE 1	16,500	68,151	84,651	55,131.48	29,519.52	65.13
SUB TOTAL ACT/AI/OBR	16,500	68,151	84,651	55,131.48	29,519.52	65.13
3000673 POBLACION CON DIAGNOSTICO DE HEPATITIS B CRONICA QUE ACUDE A LOS SERVICIOS DE SALUD RECIBE						
5005158 BRINDAR A PERSONAS CON DIAGNOSTICO DE HEPATITIS B CRONICA ATENCION INTEGRAL						
1 RECURSOS ORDINARIOS						
5 GASTOS CORRIENTES	10,000	0	10,000	0.00	10,000.00	0.00
2.3 BIENES Y SERVICIOS	10,000	0	10,000	0.00	10,000.00	0.00
PARCIAL FTE 1	10,000	0	10,000	0.00	10,000.00	0.00
SUB TOTAL ACT/AI/OBR	10,000	0	10,000	0.00	10,000.00	0.00
3000691 SERVICIOS DE ATENCION DE TUBERCULOSIS CON MEDIDAS DE CONTROL DE INFECCIONES Y BIOSEGURIDAD EN EL						
5005157 MEDIDAS DE CONTROL DE INFECCIONES Y BIOSEGURIDAD EN LOS SERVICIOS DE ATENCION DE TUBERCULOSIS						
1 RECURSOS ORDINARIOS						
5 GASTOS CORRIENTES	425,413	8,911	434,324	179,229.34	255,094.66	41.27
2.3 BIENES Y SERVICIOS	425,413	8,911	434,324	179,229.34	255,094.66	41.27
PARCIAL FTE 1	425,413	8,911	434,324	179,229.34	255,094.66	41.27
SUB TOTAL ACT/AI/OBR	425,413	8,911	434,324	179,229.34	255,094.66	41.27
3043959 ADULTOS Y JOVENES RECIBEN CONSEJERIA Y TAMIZAJE PARA INFECCIONES DE TRANSMISION SEXUAL Y VIH/SIDA						
5000069 ENTREGAR A ADULTOS Y JOVENES VARONES CONSEJERIA Y TAMIZAJE PARA ITS Y VIH/SIDA						
1 RECURSOS ORDINARIOS						
5 GASTOS CORRIENTES	7,000	0	7,000	2,000.00	5,000.00	28.57
2.3 BIENES Y SERVICIOS	7,000	0	7,000	2,000.00	5,000.00	28.57
PARCIAL FTE 1	7,000	0	7,000	2,000.00	5,000.00	28.57
SUB TOTAL ACT/AI/OBR	7,000	0	7,000	2,000.00	5,000.00	28.57
3043968 POBLACION CON INFECCIONES DE TRANSMISION SEXUAL RECIBEN TRATAMIENTO SEGUN GUIA CLINICAS						
5000078 BRINDAR A POBLACION CON INFECCIONES DE TRANSMISION SEXUAL TRATAMIENTO SEGUN GUIA CLINICAS						
1 RECURSOS ORDINARIOS						
5 GASTOS CORRIENTES	115,525	-8,525	107,000	78,300.00	28,700.00	73.18
2.3 BIENES Y SERVICIOS	115,525	-8,525	107,000	78,300.00	28,700.00	73.18
PARCIAL FTE 1	115,525	-8,525	107,000	78,300.00	28,700.00	73.18
SUB TOTAL ACT/AI/OBR	115,525	-8,525	107,000	78,300.00	28,700.00	73.18
3043969 PERSONAS DIAGNOSTICADAS CON VIH/SIDA QUE ACUDEN A LOS SERVICIOS Y RECIBEN ATENCION INTEGRAL						
5000079 BRINDAR ATENCION INTEGRAL A PERSONAS CON DIAGNOSTICO DE VIH QUE ACUDEN A LOS SERVICIOS						
1 RECURSOS ORDINARIOS						
5 GASTOS CORRIENTES	399,934	85,100	485,034	337,785.18	147,248.82	69.64
2.1 PERSONAL Y OBLIGACIONES SOCIALES	227,958	39,246	267,204	195,401.97	71,802.03	73.13
2.3 BIENES Y SERVICIOS	171,976	45,854	217,830	142,383.21	75,446.79	65.36

L RONQUILLO S.

MINISTERIO DE SALUD Oficina de Planeamiento Estratégico FOLIO 16 HOSPITAL MARIA AUXILIADORA

MARCO PRESUPUESTAL Vs DEVENGADO - 2019
DEL MES DE ENERO A SETIEMBRE
(EN NUEVOS SOLES)

SECTOR : 11 SALUD
PLIEGO : 011 M. DE SALUD
EJECUTORA : 025 HOSPITAL DE APOYO DEPARTAMENTAL MARIA AUXILIADORA [000141]

PRG PROD/PROY ACT/AI/OBR CATEGORIA GENERICA FF	PIA	MODIF. PPTALES.	PIM (a)	TOTAL DEVENGADOS (b)	SALDO (a - b)	% AVANCE (b / a)
6 GASTOS DE CAPITAL	0	14,000	14,000	11,199.99	2,800.01	80.00
2.6 ADQUISICION DE ACTIVOS NO FINANCIEROS	0	14,000	14,000	11,199.99	2,800.01	80.00
PARCIAL FTE 1	399,934	99,100	499,034	348,985.17	150,048.83	69.93
SUB TOTAL ACT/AI/OBR	399,934	99,100	499,034	348,985.17	150,048.83	69.93
3043970 MUJERES GESTANTES REACTIVAS Y NIÑOS EXPUESTOS AL VIH/SIDA RECIBEN TRATAMIENTO OPORTUNO						
5000080 BRINDAR TRATAMIENTO OPORTUNO A MUJERES GESTANTES REACTIVAS Y NIÑOS EXPUESTOS AL VIH						
1 RECURSOS ORDINARIOS						
5 GASTOS CORRIENTES	3,400	0	3,400	0.00	3,400.00	0.00
2.3 BIENES Y SERVICIOS	3,400	0	3,400	0.00	3,400.00	0.00
PARCIAL FTE 1	3,400	0	3,400	0.00	3,400.00	0.00
SUB TOTAL ACT/AI/OBR	3,400	0	3,400	0.00	3,400.00	0.00
3043972 PERSONA QUE ACCEDE AL EESS Y RECIBE TRATAMIENTO OPORTUNO PARA TUBERCULOSIS EXTREMADAMENTE						
5000082 BRINDAR TRATAMIENTO OPORTUNO A PERSONAS QUE ACCEDEN AL EESS Y RECIBE TRATAMIENTO PARA						
1 RECURSOS ORDINARIOS						
5 GASTOS CORRIENTES	900,485	81,297	981,782	618,632.61	363,149.39	63.01
2.1 PERSONAL Y OBLIGACIONES SOCIALES	787,185	43,870	831,055	556,905.75	274,149.25	67.01
2.3 BIENES Y SERVICIOS	113,300	37,427	150,727	61,726.86	89,000.14	40.95
PARCIAL FTE 1	900,485	81,297	981,782	618,632.61	363,149.39	63.01
SUB TOTAL ACT/AI/OBR	900,485	81,297	981,782	618,632.61	363,149.39	63.01
3043974 PERSONA CON COMORBILIDAD RECIBE TRATAMIENTO PARA TUBERCULOSIS						
5000084 BRINDAR TRATAMIENTO PARA TUBERCULOSIS A PERSONAS CON COMORBILIDAD						
1 RECURSOS ORDINARIOS						
5 GASTOS CORRIENTES	127,852	48,504	176,356	82,544.13	93,811.87	46.81
2.3 BIENES Y SERVICIOS	127,852	48,504	176,356	82,544.13	93,811.87	46.81
PARCIAL FTE 1	127,852	48,504	176,356	82,544.13	93,811.87	46.81
4 DONACIONES Y TRANSFERENCIAS						
5 GASTOS CORRIENTES	0	117,030	117,030	61,573.30	55,456.70	52.61
2.3 BIENES Y SERVICIOS	0	117,030	117,030	61,573.30	55,456.70	52.61
PARCIAL FTE 4	0	117,030	117,030	61,573.30	55,456.70	52.61
SUB TOTAL ACT/AI/OBR	127,852	165,534	293,386	144,117.43	149,268.57	49.12
0017 ENFERMEDADES METAXENICAS Y ZOONOSIS						
3043983 DIAGNOSTICO Y TRATAMIENTO DE ENFERMEDADES METAXENICAS						
5000093 EVALUACION, DIAGNOSTICO Y TRATAMIENTO DE ENFERMEDADES METAXENICAS						
1 RECURSOS ORDINARIOS						
5 GASTOS CORRIENTES	188,063	-11,479	176,584	134,914.91	41,669.09	76.40
2.1 PERSONAL Y OBLIGACIONES SOCIALES	69,445	10,209	79,654	58,928.61	20,725.39	73.98
2.3 BIENES Y SERVICIOS	118,618	-21,688	96,930	75,986.30	20,943.70	78.39
PARCIAL FTE 1	188,063	-11,479	176,584	134,914.91	41,669.09	76.40
SUB TOTAL ACT/AI/OBR	188,063	-11,479	176,584	134,914.91	41,669.09	76.40
3043984 DIAGNOSTICO Y TRATAMIENTO DE CASOS DE ENFERMEDADES ZOONOTICAS						
5000094 EVALUACION, DIAGNOSTICO Y TRATAMIENTO DE CASOS DE ENFERMEDADES ZOONOTICAS						
1 RECURSOS ORDINARIOS						
5 GASTOS CORRIENTES	27,812	0	27,812	22,812.00	5,000.00	82.02
2.3 BIENES Y SERVICIOS	27,812	0	27,812	22,812.00	5,000.00	82.02
PARCIAL FTE 1	27,812	0	27,812	22,812.00	5,000.00	82.02
SUB TOTAL ACT/AI/OBR	27,812	0	27,812	22,812.00	5,000.00	82.02
0018 ENFERMEDADES NO TRANSMISIBLES						

MINISTERIO DE SALUD Oficina de Planeamiento Estratégico HOSPITAL MARIA AUXILIADORA

L. RONQUILLO S.

FOLIO 15

MARCO PRESUPUESTAL Vs DEVENGADO - 2019
DEL MES DE ENERO A SETIEMBRE
(EN NUEVOS SOLES)

SECTOR : 11 SALUD
PLIEGO : 011 M. DE SALUD
EJECUTORA : 025 HOSPITAL DE APOYO DEPARTAMENTAL MARIA AUXILIADORA [000141]

PRG PROD/PROY ACT/AI/OBR CATEGORIA GENERICA FF	PIA	MODIF. PPTALES.	PIM (a)	TOTAL DEVENGADOS (b)	SALDO (a - b)	% AVANCE (b / a)
3000011 TAMIZAJE Y DIAGNOSTICO DE PACIENTES CON CATARATAS						
5000109 EVALUACION DE TAMIZAJE Y DIAGNOSTICO DE PACIENTES CON CATARATAS						
1 RECURSOS ORDINARIOS						
5 GASTOS CORRIENTES						
2.1 PERSONAL Y OBLIGACIONES SOCIALES	1,033,403	180,079	1,213,482	873,477.42	340,004.58	71.98
2.3 BIENES Y SERVICIOS	912,718	147,385	1,060,103	779,731.34	280,371.66	73.55
PARCIAL FTE 1	120,685	32,694	153,379	93,746.08	59,632.92	61.12
SUB TOTAL ACT/AI/OBR	1,033,403	180,079	1,213,482	873,477.42	340,004.58	71.98
	1,033,403	**180,079**	**1,213,482**	**873,477.42**	**340,004.58**	**71.98**
3000012 TRATAMIENTO Y CONTROL DE PACIENTES CON CATARATAS						
5000110 BRINDAR TRATAMIENTO A PACIENTES CON DIAGNOSTICO DE CATARATAS						
1 RECURSOS ORDINARIOS						
5 GASTOS CORRIENTES						
2.3 BIENES Y SERVICIOS	29,500	0	29,500	1,000.00	28,500.00	3.39
PARCIAL FTE 1	29,500	0	29,500	1,000.00	28,500.00	3.39
SUB TOTAL ACT/AI/OBR	29,500	0	29,500	1,000.00	28,500.00	3.39
	29,500	**0**	**29,500**	**1,000.00**	**28,500.00**	**3.39**
3000013 TAMIZAJE Y DIAGNOSTICO DE PACIENTES CON ERRORES REFRACTIVOS						
5000111 EXAMENES DE TAMIZAJE Y DIAGNOSTICO DE PERSONAS CON ERRORES REFRACTIVOS						
1 RECURSOS ORDINARIOS						
5 GASTOS CORRIENTES						
2.3 BIENES Y SERVICIOS	10,000	0	10,000	0.00	10,000.00	0.00
PARCIAL FTE 1	10,000	0	10,000	0.00	10,000.00	0.00
SUB TOTAL ACT/AI/OBR	10,000	0	10,000	0.00	10,000.00	0.00
	10,000	**0**	**10,000**	**0.00**	**10,000.00**	**0.00**
3000014 TRATAMIENTO Y CONTROL DE PACIENTES CON ERRORES REFRACTIVOS						
5000112 BRINDAR TRATAMIENTO A PACIENTES CON DIAGNOSTICO DE ERRORES REFRACTIVOS						
1 RECURSOS ORDINARIOS						
5 GASTOS CORRIENTES						
2.3 BIENES Y SERVICIOS	10,000	0	10,000	0.00	10,000.00	0.00
PARCIAL FTE 1	10,000	0	10,000	0.00	10,000.00	0.00
SUB TOTAL ACT/AI/OBR	10,000	0	10,000	0.00	10,000.00	0.00
	10,000	**0**	**10,000**	**0.00**	**10,000.00**	**0.00**
3000016 TRATAMIENTO Y CONTROL DE PERSONAS CON HIPERTENSION ARTERIAL						
5000114 BRINDAR TRATAMIENTO A PERSONAS CON DIAGNOSTICO DE HIPERTENSION ARTERIAL						
1 RECURSOS ORDINARIOS						
5 GASTOS CORRIENTES						
2.1 PERSONAL Y OBLIGACIONES SOCIALES	520,669	128,858	649,527	452,479.60	197,047.40	69.66
2.3 BIENES Y SERVICIOS	468,169	86,451	554,620	381,498.99	173,121.01	68.79
PARCIAL FTE 1	52,500	42,407	94,907	70,980.61	23,926.39	74.79
	520,669	128,858	649,527	452,479.60	197,047.40	69.66
4 DONACIONES Y TRANSFERENCIAS						
5 GASTOS CORRIENTES						
2.3 BIENES Y SERVICIOS	0	1,312,658	1,312,658	369,012.14	943,645.86	28.11
PARCIAL FTE 4	0	1,312,658	1,312,658	369,012.14	943,645.86	28.11
SUB TOTAL ACT/AI/OBR	0	1,312,658	1,312,658	369,012.14	943,645.86	28.11
	520,669	**1,441,516**	**1,962,185**	**821,491.74**	**1,140,693.26**	**41.87**
3000017 TRATAMIENTO Y CONTROL DE PERSONAS CON DIABETES						
5000115 BRINDAR TRATAMIENTO A PERSONAS CON DIAGNOSTICO DE DIABETES MELLITUS						
1 RECURSOS ORDINARIOS						
5 GASTOS CORRIENTES						
2.1 PERSONAL Y OBLIGACIONES SOCIALES	419,520	131,126	550,646	397,007.26	153,638.74	72.10
2.3 BIENES Y SERVICIOS	328,504	53,042	381,546	282,092.26	99,453.74	73.93
	91,016	78,084	169,100	114,915.00	54,185.00	67.96

L RONQUILLO S.

MINISTERIO DE SALUD · Planeamiento Estratégico · FOLIO 14 · HOSPITAL MARIA AUXILIADORA

MARCO PRESUPUESTAL Vs DEVENGADO - 2019
DEL MES DE ENERO A SETIEMBRE
(EN NUEVOS SOLES)

SECTOR : 11 SALUD
PLIEGO : 011 M. DE SALUD
EJECUTORA : 025 HOSPITAL DE APOYO DEPARTAMENTAL MARIA AUXILIADORA [000141]

PRG PROD/PROY ACT/AI/OBR CATEGORIA GENERICA FF	PIA	MODIF. PPTALES.	PIM (a)	TOTAL DEVENGADOS (b)	SALDO (a - b)	% AVANCE (b / a)
PARCIAL FTE 1	419,520	131,126	550,646	397,007.26	153,638.74	72.10
4 DONACIONES Y TRANSFERENCIAS						
5 GASTOS CORRIENTES	0	1,000,000	1,000,000	252,785.50	747,214.50	25.28
2.3 BIENES Y SERVICIOS	0	1,000,000	1,000,000	252,785.50	747,214.50	25.28
PARCIAL FTE 4	0	1,000,000	1,000,000	252,785.50	747,214.50	25.28
SUB TOTAL ACT/AI/OBR	**419,520**	**1,131,126**	**1,550,646**	**649,792.76**	**900,853.24**	**41.90**
3000680 ATENCION ESTOMATOLOGICA PREVENTIVA						
5000104 ATENCION ESTOMATOLOGICA PREVENTIVA BASICA EN NIÑOS, GESTANTES Y ADULTOS MAYORES						
1 RECURSOS ORDINARIOS						
5 GASTOS CORRIENTES	60,495	0	60,495	818.00	59,677.00	1.35
2.3 BIENES Y SERVICIOS	60,495	0	60,495	818.00	59,677.00	1.35
PARCIAL FTE 1	60,495	0	60,495	818.00	59,677.00	1.35
SUB TOTAL ACT/AI/OBR	**60,495**	**0**	**60,495**	**818.00**	**59,677.00**	**1.35**
3000681 ATENCION ESTOMATOLOGICA RECUPERATIVA						
5000105 ATENCION ESTOMATOLOGICA RECUPERATIVA BASICA EN NIÑOS, GESTANTES Y ADULTOS MAYORES						
1 RECURSOS ORDINARIOS						
5 GASTOS CORRIENTES	686,644	60,800	747,444	502,842.53	244,601.47	67.27
2.1 PERSONAL Y OBLIGACIONES SOCIALES	655,746	60,800	716,546	491,844.56	224,701.44	68.64
2.3 BIENES Y SERVICIOS	30,898	0	30,898	10,997.97	19,900.03	35.59
PARCIAL FTE 1	686,644	60,800	747,444	502,842.53	244,601.47	67.27
SUB TOTAL ACT/AI/OBR	**686,644**	**60,800**	**747,444**	**502,842.53**	**244,601.47**	**67.27**
3000682 ATENCION ESTOMATOLOGICA ESPECILIZADA						
5000106 ATENCION ESTOMATOLOGICA ESPECIALIZADA BASICA						
1 RECURSOS ORDINARIOS						
5 GASTOS CORRIENTES	34,295	0	34,295	20,806.50	13,488.50	60.67
2.3 BIENES Y SERVICIOS	34,295	0	34,295	20,806.50	13,488.50	60.67
PARCIAL FTE 1	34,295	0	34,295	20,806.50	13,488.50	60.67
SUB TOTAL ACT/AI/OBR	**34,295**	**0**	**34,295**	**20,806.50**	**13,488.50**	**60.67**
3000811 TAMIZAJE Y DIAGNOSTICO DE RECIEN NACIDO CON RETINOPATIA DE LA PREMATURIDAD (ROP)						
5005991 EXAMENES DE TAMIZAJE Y DIAGNOSTICO EN RECIEN NACIDO CON FACTORES DE RIESGO PARA RETINOPATIA DE LA						
1 RECURSOS ORDINARIOS						
5 GASTOS CORRIENTES	5,000	0	5,000	0.00	5,000.00	0.00
2.3 BIENES Y SERVICIOS	5,000	0	5,000	0.00	5,000.00	0.00
PARCIAL FTE 1	5,000	0	5,000	0.00	5,000.00	0.00
SUB TOTAL ACT/AI/OBR	**5,000**	**0**	**5,000**	**0.00**	**5,000.00**	**0.00**
3000812 TRATAMIENTO Y CONTROL DE RECIEN NACIDO CON RETINOPATIA DE LA PREMATURIDAD (ROP)						
5005992 BRINDAR TRATAMIENTO A NIÑOS PREMATUROS CON DIAGNOSTICO DE RETINOPATIA DE LA PREMATURIDAD (ROP)						
1 RECURSOS ORDINARIOS						
5 GASTOS CORRIENTES	5,000	0	5,000	0.00	5,000.00	0.00
2.3 BIENES Y SERVICIOS	5,000	0	5,000	0.00	5,000.00	0.00
PARCIAL FTE 1	5,000	0	5,000	0.00	5,000.00	0.00
SUB TOTAL ACT/AI/OBR	**5,000**	**0**	**5,000**	**0.00**	**5,000.00**	**0.00**
3000814 TRATAMIENTO Y CONTROL DE PERSONAS CON GLAUCOMA						
5005994 BRINDAR TRATAMIENTO A PERSONAS CON DIAGNOSTICO DE GLAUCOMA						
1 RECURSOS ORDINARIOS						
5 GASTOS CORRIENTES	10,000	0	10,000	9,594.00	406.00	95.94
2.3 BIENES Y SERVICIOS	10,000	0	10,000	9,594.00	406.00	95.94

MINISTERIO DE SALUD · Ofic. Ejec. de Planeamiento Estratégico · HOSPITAL MARIA AUXILIADORA

L RONQUILLO S.

MINISTERIO DE SALUD · Oficina de Planeamiento Estratégico · HOSPITAL MARIA AUXILIADORA · FOLIO 13

MARCO PRESUPUESTAL Vs DEVENGADO - 2019
DEL MES DE ENERO A SETIEMBRE
(EN NUEVOS SOLES)

SECTOR : 11 SALUD
PLIEGO : 011 M. DE SALUD
EJECUTORA : 025 HOSPITAL DE APOYO DEPARTAMENTAL MARIA AUXILIADORA [000141]

PRG PROD/PROY ACT/AI/OBR CATEGORIA GENERICA FF	PIA	MODIF. PPTALES.	PIM (a)	TOTAL DEVENGADOS (b)	SALDO (a - b)	% AVANCE (b / a)
PARCIAL FTE 1	10,000	0	10,000	9,594.00	406.00	95.94
SUB TOTAL ACT/AI/OBR	10,000	0	10,000	9,594.00	406.00	95.94
0024 PREVENCION Y CONTROL DEL CANCER						
3000001 ACCIONES COMUNES						
5004441 MONITOREO, SUPERVISION, EVALUACION Y CONTROL DE PREVENCION Y CONTROL DEL CANCER						
1 RECURSOS ORDINARIOS						
5 GASTOS CORRIENTES	1,000	0	1,000	1,000.00	0.00	100.00
2.3 BIENES Y SERVICIOS	1,000	0	1,000	1,000.00	0.00	100.00
PARCIAL FTE 1	1,000	0	1,000	1,000.00	0.00	100.00
SUB TOTAL ACT/AI/OBR	1,000	0	1,000	1,000.00	0.00	100.00
3000004 MUJER TAMIZADA EN CANCER DE CUELLO UTERINO						
5006002 TAMIZAJE CON PAPANICOLAOU PARA DETECCION DE CANCER DE CUELLO UTERINO						
1 RECURSOS ORDINARIOS						
5 GASTOS CORRIENTES	314,818	70,920	385,738	322,700.67	63,037.33	83.66
2.3 BIENES Y SERVICIOS	314,818	70,920	385,738	322,700.67	63,037.33	83.66
PARCIAL FTE 1	314,818	70,920	385,738	322,700.67	63,037.33	83.66
2 RECURSOS DIRECTAMENTE RECAUDADOS						
5 GASTOS CORRIENTES	2,000	0	2,000	0.00	2,000.00	0.00
2.3 BIENES Y SERVICIOS	2,000	0	2,000	0.00	2,000.00	0.00
PARCIAL FTE 2	2,000	0	2,000	0.00	2,000.00	0.00
SUB TOTAL ACT/AI/OBR	316,818	70,920	387,738	322,700.67	65,037.33	83.23
3000365 ATENCION DEL CANCER DE CUELLO UTERINO PARA EL ESTADIAJE Y TRATAMIENTO						
5006012 DIAGNOSTICO DEL CANCER DE CUELLO UTERINO						
1 RECURSOS ORDINARIOS						
5 GASTOS CORRIENTES	20,000	0	20,000	19,989.30	10.70	99.95
2.3 BIENES Y SERVICIOS	20,000	0	20,000	19,989.30	10.70	99.95
PARCIAL FTE 1	20,000	0	20,000	19,989.30	10.70	99.95
4 DONACIONES Y TRANSFERENCIAS						
5 GASTOS CORRIENTES	0	41,939	41,939	0.00	41,939.00	0.00
2.3 BIENES Y SERVICIOS	0	41,939	41,939	0.00	41,939.00	0.00
PARCIAL FTE 4	0	41,939	41,939	0.00	41,939.00	0.00
SUB TOTAL ACT/AI/OBR	20,000	41,939	61,939	19,989.30	41,949.70	32.27
5006013 TRATAMIENTO DEL CANCER DE CUELLO UTERINO						
1 RECURSOS ORDINARIOS						
5 GASTOS CORRIENTES	20,000	0	20,000	13,090.00	6,910.00	65.45
2.3 BIENES Y SERVICIOS	20,000	0	20,000	13,090.00	6,910.00	65.45
PARCIAL FTE 1	20,000	0	20,000	13,090.00	6,910.00	65.45
SUB TOTAL ACT/AI/OBR	20,000	0	20,000	13,090.00	6,910.00	65.45
3000366 ATENCION DEL CANCER DE MAMA PARA EL ESTADIAJE Y TRATAMIENTO						
5006014 DIAGNOSTICO DEL CANCER DE MAMA						
1 RECURSOS ORDINARIOS						
5 GASTOS CORRIENTES	20,000	0	20,000	12,000.00	8,000.00	60.00
2.3 BIENES Y SERVICIOS	20,000	0	20,000	12,000.00	8,000.00	60.00
PARCIAL FTE 1	20,000	0	20,000	12,000.00	8,000.00	60.00
SUB TOTAL ACT/AI/OBR	20,000	0	20,000	12,000.00	8,000.00	60.00
5006015 TRATAMIENTO DEL CANCER DE MAMA						

MINISTERIO DE SALUD · Ofic. Ejec. de Planeamiento Estratégico · HOSPITAL MARIA AUXILIADORA

L RONQUILLO S.

FOLIO 12

MARCO PRESUPUESTAL Vs DEVENGADO - 2019
DEL MES DE ENERO A SETIEMBRE
(EN NUEVOS SOLES)

SECTOR : 11 SALUD
PLIEGO : 011 M. DE SALUD
EJECUTORA : 025 HOSPITAL DE APOYO DEPARTAMENTAL MARIA AUXILIADORA [000141]

PRG PROD/PROY ACT/AI/OBR CATEGORIA GENERICA FF	PIA	MODIF. PPTALES.	PIM (a)	TOTAL DEVENGADOS (b)	SALDO (a - b)	% AVANCE (b / a)
1 RECURSOS ORDINARIOS						
5 GASTOS CORRIENTES	20,000	0	20,000	0.00	20,000.00	0.00
2.3 BIENES Y SERVICIOS	20,000	0	20,000	0.00	20,000.00	0.00
PARCIAL FTE 1	20,000	0	20,000	0.00	20,000.00	0.00
4 DONACIONES Y TRANSFERENCIAS						
5 GASTOS CORRIENTES	0	90,000	90,000	0.00	90,000.00	0.00
2.3 BIENES Y SERVICIOS	0	90,000	90,000	0.00	90,000.00	0.00
PARCIAL FTE 4	0	90,000	90,000	0.00	90,000.00	0.00
SUB TOTAL ACT/AI/OBR	20,000	90,000	110,000	0.00	110,000.00	0.00
3000367 ATENCION DEL CANCER DE ESTOMAGO PARA EL ESTADIAJE Y TRATAMIENTO						
5006016 DIAGNOSTICO DEL CANCER DE ESTOMAGO						
1 RECURSOS ORDINARIOS						
5 GASTOS CORRIENTES	15,000	0	15,000	14,776.00	224.00	98.51
2.3 BIENES Y SERVICIOS	15,000	0	15,000	14,776.00	224.00	98.51
PARCIAL FTE 1	15,000	0	15,000	14,776.00	224.00	98.51
SUB TOTAL ACT/AI/OBR	15,000	0	15,000	14,776.00	224.00	98.51
5006017 TRATAMIENTO DEL CANCER DE ESTOMAGO						
1 RECURSOS ORDINARIOS						
5 GASTOS CORRIENTES	45,600	57,030	102,630	82,209.03	20,420.97	80.10
2.3 BIENES Y SERVICIOS	45,600	57,030	102,630	82,209.03	20,420.97	80.10
PARCIAL FTE 1	45,600	57,030	102,630	82,209.03	20,420.97	80.10
4 DONACIONES Y TRANSFERENCIAS						
5 GASTOS CORRIENTES	0	40,000	40,000	39,764.00	236.00	99.41
2.3 BIENES Y SERVICIOS	0	40,000	40,000	39,764.00	236.00	99.41
PARCIAL FTE 4	0	40,000	40,000	39,764.00	236.00	99.41
SUB TOTAL ACT/AI/OBR	45,600	97,030	142,630	121,973.03	20,656.97	85.52
3000368 ATENCION DEL CANCER DE PROSTATA PARA EL DIAGNOSTICO, ESTADIAJE Y TRATAMIENTO						
5006018 DIAGNOSTICO DEL CANCER DE PROSTATA						
1 RECURSOS ORDINARIOS						
5 GASTOS CORRIENTES	173,518	74,346	247,864	143,699.16	104,164.84	57.98
2.3 BIENES Y SERVICIOS	173,518	74,346	247,864	143,699.16	104,164.84	57.98
PARCIAL FTE 1	173,518	74,346	247,864	143,699.16	104,164.84	57.98
SUB TOTAL ACT/AI/OBR	173,518	74,346	247,864	143,699.16	104,164.84	57.98
5006019 TRATAMIENTO DEL CANCER DE PROSTATA						
1 RECURSOS ORDINARIOS						
5 GASTOS CORRIENTES	30,000	0	30,000	26,764.00	3,236.00	89.21
2.3 BIENES Y SERVICIOS	30,000	0	30,000	26,764.00	3,236.00	89.21
PARCIAL FTE 1	30,000	0	30,000	26,764.00	3,236.00	89.21
4 DONACIONES Y TRANSFERENCIAS						
5 GASTOS CORRIENTES	0	2,374	2,374	0.00	2,374.00	0.00
2.3 BIENES Y SERVICIOS	0	2,374	2,374	0.00	2,374.00	0.00
PARCIAL FTE 4	0	2,374	2,374	0.00	2,374.00	0.00
SUB TOTAL ACT/AI/OBR	30,000	2,374	32,374	26,764.00	5,610.00	82.67
3000369 ATENCION DEL CANCER DE PULMON QUE INCLUYE: DIAGNOSTICO, ESTADIAJE Y TRATAMIENTO						
5006020 DIAGNOSTICO DEL CANCER DE PULMON						
1 RECURSOS ORDINARIOS						
5 GASTOS CORRIENTES	10,000	0	10,000	3,850.00	6,150.00	38.50

L RONQUILLO S.

MINISTERIO DE SALUD - Dirección Ejecutiva de Mantenimiento Estratégico - HOSPITAL MARIA AUXILIADORA - FOLIO 11

MARCO PRESUPUESTAL Vs DEVENGADO - 2019
DEL MES DE ENERO A SETIEMBRE
(EN NUEVOS SOLES)

SECTOR : 11 SALUD
PLIEGO : 011 M. DE SALUD
EJECUTORA : 025 HOSPITAL DE APOYO DEPARTAMENTAL MARIA AUXILIADORA [000141]

PRG PROD/PROY ACT/AI/OBR CATEGORIA GENERICA FF	PIA	MODIF. PPTALES.	PIM (a)	TOTAL DEVENGADOS (b)	SALDO (a - b)	% AVANCE (b / a)
2.3 BIENES Y SERVICIOS	10,000	0	10,000	3,850.00	6,150.00	38.50
PARCIAL FTE 1	10,000	0	10,000	3,850.00	6,150.00	38.50
SUB TOTAL ACT/AI/OBR	**10,000**	**0**	**10,000**	**3,850.00**	**6,150.00**	**38.50**
5006021 TRATAMIENTO DEL CANCER DE PULMON						
1 RECURSOS ORDINARIOS						
5 GASTOS CORRIENTES	10,000	0	10,000	6,400.00	3,600.00	64.00
2.3 BIENES Y SERVICIOS	10,000	0	10,000	6,400.00	3,600.00	64.00
PARCIAL FTE 1	10,000	0	10,000	6,400.00	3,600.00	64.00
SUB TOTAL ACT/AI/OBR	**10,000**	**0**	**10,000**	**6,400.00**	**3,600.00**	**64.00**
3000370 ATENCION DEL CANCER DE COLON Y RECTO QUE INCLUYE: DIAGNOSTICO, ESTADIAJE Y TRATAMIENTO						
5006022 DIAGNOSTICO DEL CANCER DE COLON Y RECTO						
1 RECURSOS ORDINARIOS						
5 GASTOS CORRIENTES	10,000	0	10,000	9,870.00	130.00	98.70
2.3 BIENES Y SERVICIOS	10,000	0	10,000	9,870.00	130.00	98.70
PARCIAL FTE 1	10,000	0	10,000	9,870.00	130.00	98.70
SUB TOTAL ACT/AI/OBR	**10,000**	**0**	**10,000**	**9,870.00**	**130.00**	**98.70**
5006023 TRATAMIENTO DEL CANCER DE COLON Y RECTO						
1 RECURSOS ORDINARIOS						
5 GASTOS CORRIENTES	10,000	0	10,000	9,870.00	130.00	98.70
2.3 BIENES Y SERVICIOS	10,000	0	10,000	9,870.00	130.00	98.70
PARCIAL FTE 1	10,000	0	10,000	9,870.00	130.00	98.70
4 DONACIONES Y TRANSFERENCIAS						
5 GASTOS CORRIENTES	0	40,000	40,000	39,440.00	560.00	98.60
2.3 BIENES Y SERVICIOS	0	40,000	40,000	39,440.00	560.00	98.60
PARCIAL FTE 4	0	40,000	40,000	39,440.00	560.00	98.60
SUB TOTAL ACT/AI/OBR	**10,000**	**40,000**	**50,000**	**49,310.00**	**690.00**	**98.62**
3000371 ATENCION DEL CANCER DE HIGADO QUE INCLUYE: DIAGNOSTICO, ESTADIAJE Y TRATAMIENTO						
5006024 DIAGNOSTICO DEL CANCER DE HIGADO						
1 RECURSOS ORDINARIOS						
5 GASTOS CORRIENTES	10,000	0	10,000	0.00	10,000.00	0.00
2.3 BIENES Y SERVICIOS	10,000	0	10,000	0.00	10,000.00	0.00
PARCIAL FTE 1	10,000	0	10,000	0.00	10,000.00	0.00
SUB TOTAL ACT/AI/OBR	**10,000**	**0**	**10,000**	**0.00**	**10,000.00**	**0.00**
5006025 TRATAMIENTO DEL CANCER DE HIGADO						
1 RECURSOS ORDINARIOS						
5 GASTOS CORRIENTES	10,000	0	10,000	2,820.00	7,180.00	28.20
2.3 BIENES Y SERVICIOS	10,000	0	10,000	2,820.00	7,180.00	28.20
PARCIAL FTE 1	10,000	0	10,000	2,820.00	7,180.00	28.20
SUB TOTAL ACT/AI/OBR	**10,000**	**0**	**10,000**	**2,820.00**	**7,180.00**	**28.20**
3000372 ATENCION DE LA LEUCEMIA QUE INCLUYE: DIAGNOSTICO Y TRATAMIENTO						
5006026 DIAGNOSTICO DE LEUCEMIA						
1 RECURSOS ORDINARIOS						
5 GASTOS CORRIENTES	7,000	0	7,000	4,394.41	2,605.59	62.78
2.3 BIENES Y SERVICIOS	7,000	0	7,000	4,394.41	2,605.59	62.78
PARCIAL FTE 1	7,000	0	7,000	4,394.41	2,605.59	62.78
SUB TOTAL ACT/AI/OBR	**7,000**	**0**	**7,000**	**4,394.41**	**2,605.59**	**62.78**
5006027 TRATAMIENTO DE LEUCEMIA						

MINISTERIO DE SALUD - Dirección Ejecutiva de Mantenimiento Estratégico - HOSPITAL MARIA AUXILIADORA

L RONQUILLO S.

MINISTERIO DE SALUD - Oficina de Planeamiento Estratégico - HOSPITAL MARIA AUXILIADORA - FOLIO 30

MARCO PRESUPUESTAL Vs DEVENGADO - 2019
DEL MES DE ENERO A SETIEMBRE
(EN NUEVOS SOLES)

SECTOR : 11 SALUD
PLIEGO : 011 M. DE SALUD
EJECUTORA : 025 HOSPITAL DE APOYO DEPARTAMENTAL MARIA AUXILIADORA [000141]

PRG PROD/PROY ACT/AI/OBR CATEGORIA GENERICA FF	PIA	MODIF. PPTALES.	PIM (a)	TOTAL DEVENGADOS (b)	SALDO (a - b)	% AVANCE (b / a)
1 RECURSOS ORDINARIOS						
5 GASTOS CORRIENTES	10,000	0	10,000	9,990.49	9.51	99.90
2.3 BIENES Y SERVICIOS	10,000	0	10,000	9,990.49	9.51	99.90
6 GASTOS DE CAPITAL	0	200,000	200,000	0.00	200,000.00	0.00
2.6 ADQUISICION DE ACTIVOS NO FINANCIEROS	0	200,000	200,000	0.00	200,000.00	0.00
PARCIAL FTE 1	10,000	200,000	210,000	9,990.49	200,009.51	4.76
4 DONACIONES Y TRANSFERENCIAS						
5 GASTOS CORRIENTES	0	5,010	5,010	0.00	5,010.00	0.00
2.3 BIENES Y SERVICIOS	0	5,010	5,010	0.00	5,010.00	0.00
PARCIAL FTE 4	0	5,010	5,010	0.00	5,010.00	0.00
SUB TOTAL ACT/AI/OBR	**10,000**	**205,010**	**215,010**	**9,990.49**	**205,019.51**	**4.65**
3000373 ATENCION DE LA LINFOMA QUE INCLUYE: DIAGNOSTICO Y TRATAMIENTO						
5006028 DIAGNOSTICO DE LINFOMA						
1 RECURSOS ORDINARIOS						
5 GASTOS CORRIENTES	7,000	0	7,000	6,990.03	9.97	99.86
2.3 BIENES Y SERVICIOS	7,000	0	7,000	6,990.03	9.97	99.86
PARCIAL FTE 1	7,000	0	7,000	6,990.03	9.97	99.86
SUB TOTAL ACT/AI/OBR	**7,000**	**0**	**7,000**	**6,990.03**	**9.97**	**99.86**
5006029 TRATAMIENTO DE LINFOMA						
1 RECURSOS ORDINARIOS						
5 GASTOS CORRIENTES	10,000	0	10,000	4,972.05	5,027.95	49.72
2.3 BIENES Y SERVICIOS	10,000	0	10,000	4,972.05	5,027.95	49.72
PARCIAL FTE 1	10,000	0	10,000	4,972.05	5,027.95	49.72
4 DONACIONES Y TRANSFERENCIAS						
5 GASTOS CORRIENTES	0	40,000	40,000	28,579.00	11,421.00	71.45
2.3 BIENES Y SERVICIOS	0	40,000	40,000	28,579.00	11,421.00	71.45
PARCIAL FTE 4	0	40,000	40,000	28,579.00	11,421.00	71.45
SUB TOTAL ACT/AI/OBR	**10,000**	**40,000**	**50,000**	**33,551.05**	**16,448.95**	**67.10**
3000374 ATENCION DEL CANCER DE PIEL NO MELANOMAS QUE INCLUYE: DIAGNOSTICO, ESTADIAJE Y TRATAMIENTO						
5006030 DIAGNOSTICO DEL CANCER DE PIEL NO MELANOMA						
1 RECURSOS ORDINARIOS						
5 GASTOS CORRIENTES	7,000	0	7,000	6,997.70	2.30	99.97
2.3 BIENES Y SERVICIOS	7,000	0	7,000	6,997.70	2.30	99.97
PARCIAL FTE 1	7,000	0	7,000	6,997.70	2.30	99.97
SUB TOTAL ACT/AI/OBR	**7,000**	**0**	**7,000**	**6,997.70**	**2.30**	**99.97**
5006031 TRATAMIENTO DEL CANCER DE PIEL NO MELANOMA						
1 RECURSOS ORDINARIOS						
5 GASTOS CORRIENTES	10,000	0	10,000	9,980.93	19.07	99.81
2.3 BIENES Y SERVICIOS	10,000	0	10,000	9,980.93	19.07	99.81
PARCIAL FTE 1	10,000	0	10,000	9,980.93	19.07	99.81
SUB TOTAL ACT/AI/OBR	**10,000**	**0**	**10,000**	**9,980.93**	**19.07**	**99.81**
3000815 PERSONA CON CONSEJERIA PARA LA PREVENCION Y CONTROL DEL CANCER						
5006001 CONSEJERIA PARA PACIENTES DIAGNOSTICADOS CON CANCER						
1 RECURSOS ORDINARIOS						
5 GASTOS CORRIENTES	1,000	0	1,000	1,000.00	0.00	100.00
2.3 BIENES Y SERVICIOS	1,000	0	1,000	1,000.00	0.00	100.00
PARCIAL FTE 1	1,000	0	1,000	1,000.00	0.00	100.00

MINISTERIO DE SALUD - Oficina de Planeamiento Estratégico - HOSPITAL MARIA AUXILIADORA

L. RONQUILLO S.

FOLIO 9

MARCO PRESUPUESTAL Vs DEVENGADO - 2019
DEL MES DE ENERO A SETIEMBRE
(EN NUEVOS SOLES)

SECTOR : 11 SALUD
PLIEGO : 011 M. DE SALUD
EJECUTORA : 025 HOSPITAL DE APOYO DEPARTAMENTAL MARIA AUXILIADORA [000141]

PRG PROD/PROY ACT/AI/OBR CATEGORIA GENERICA FF	PIA	MODIF. PPTALES.	PIM (a)	TOTAL DEVENGADOS (b)	SALDO (a - b)	% AVANCE (b / a)
SUB TOTAL ACT/AI/OBR	1,000	0	1,000	1,000.00	0.00	100.00
3000816 MUJER TAMIZADA EN CANCER DE MAMA						
5006006 TAMIZAJE EN MUJER CON MAMOGRAFIA BILATERAL PARA DETECCION DE CANCER DE MAMA						
1 RECURSOS ORDINARIOS						
5 GASTOS CORRIENTES	376,383	80,346	456,729	293,844.78	162,884.22	64.34
2.1 PERSONAL Y OBLIGACIONES SOCIALES	111,665	29,111	140,776	98,555.63	42,220.37	70.01
2.3 BIENES Y SERVICIOS	264,718	51,235	315,953	195,289.15	120,663.85	61.81
PARCIAL FTE 1	376,383	80,346	456,729	293,844.78	162,884.22	64.34
SUB TOTAL ACT/AI/OBR	376,383	80,346	456,729	293,844.78	162,884.22	64.34
3000818 PERSONA ATENDIDA CON LESIONES PREMALIGNAS DE CUELLO UTERINO						
5006011 ATENCION DE LA PACIENTE CON LESIONES PREMALIGNAS DE CUELLO UTERINO CON ESCISION						
1 RECURSOS ORDINARIOS						
5 GASTOS CORRIENTES	568,287	155,042	723,329	558,156.40	165,172.60	77.16
2.1 PERSONAL Y OBLIGACIONES SOCIALES	253,469	55,945	309,414	216,315.63	93,098.37	69.91
2.3 BIENES Y SERVICIOS	314,818	99,097	413,915	341,840.77	72,074.23	82.59
PARCIAL FTE 1	568,287	155,042	723,329	558,156.40	165,172.60	77.16
SUB TOTAL ACT/AI/OBR	568,287	155,042	723,329	558,156.40	165,172.60	77.16
3000819 PERSONA ATENDIDA CON CUIDADOS PALIATIVOS						
5006032 ATENCION CON CUIDADOS PALIATIVOS EN EL ESTABLECIMIENTO DE SALUD						
1 RECURSOS ORDINARIOS						
5 GASTOS CORRIENTES	2,000	0	2,000	0.00	2,000.00	0.00
2.3 BIENES Y SERVICIOS	2,000	0	2,000	0.00	2,000.00	0.00
PARCIAL FTE 1	2,000	0	2,000	0.00	2,000.00	0.00
SUB TOTAL ACT/AI/OBR	2,000	0	2,000	0.00	2,000.00	0.00
0068 REDUCCION DE VULNERABILIDAD Y ATENCION DE EMERGENCIAS POR DESASTRES						
3000001 ACCIONES COMUNES						
5004280 DESARROLLO DE INSTRUMENTOS ESTRATEGICOS PARA LA GESTION DEL RIESGO DE DESASTRES						
1 RECURSOS ORDINARIOS						
5 GASTOS CORRIENTES	5,618	0	5,618	0.00	5,618.00	0.00
2.3 BIENES Y SERVICIOS	5,618	0	5,618	0.00	5,618.00	0.00
PARCIAL FTE 1	5,618	0	5,618	0.00	5,618.00	0.00
SUB TOTAL ACT/AI/OBR	5,618	0	5,618	0.00	5,618.00	0.00
3000734 CAPACIDAD INSTALADA PARA LA PREPARACION Y RESPUESTA FRENTE A EMERGENCIAS Y DESASTRES						
5005560 DESARROLLO DE SIMULACROS EN GESTION REACTIVA						
1 RECURSOS ORDINARIOS						
5 GASTOS CORRIENTES	5,618	0	5,618	0.00	5,618.00	0.00
2.3 BIENES Y SERVICIOS	5,618	0	5,618	0.00	5,618.00	0.00
PARCIAL FTE 1	5,618	0	5,618	0.00	5,618.00	0.00
SUB TOTAL ACT/AI/OBR	5,618	0	5,618	0.00	5,618.00	0.00
5005561 IMPLEMENTACION DE BRIGADAS PARA LA ATENCION FRENTE A EMERGENCIAS Y DESASTRES						
1 RECURSOS ORDINARIOS						
5 GASTOS CORRIENTES	12,500	0	12,500	10,749.50	1,750.50	86.00
2.3 BIENES Y SERVICIOS	12,500	0	12,500	10,749.50	1,750.50	86.00
PARCIAL FTE 1	12,500	0	12,500	10,749.50	1,750.50	86.00
SUB TOTAL ACT/AI/OBR	12,500	0	12,500	10,749.50	1,750.50	86.00
5005610 ADMINISTRACION Y ALMACENAMIENTO DE INFRAESTRUCTURA MOVIL PARA LA ASISTENCIA FRENTE A						
1 RECURSOS ORDINARIOS						

L RONQUILLO S.

MINISTERIO DE SALUD · Ofic. Ejec. Planeamiento Estratégico · HOSPITAL MARIA AUXILIADORA · FOLIO 8

MARCO PRESUPUESTAL Vs DEVENGADO - 2019
DEL MES DE ENERO A SETIEMBRE
(EN NUEVOS SOLES)

SECTOR : 11 SALUD
PLIEGO : 011 M. DE SALUD
EJECUTORA : 025 HOSPITAL DE APOYO DEPARTAMENTAL MARIA AUXILIADORA [000141]

PRG PROD/PROY ACT/AI/OBR CATEGORIA GENERICA FF	PIA	MODIF. PPTALES.	PIM (a)	TOTAL DEVENGADOS (b)	SALDO (a - b)	% AVANCE (b / a)
5 GASTOS CORRIENTES	30,236	0	30,236	6,257.81	23,978.19	20.70
2.3 BIENES Y SERVICIOS	30,236	0	30,236	6,257.81	23,978.19	20.70
PARCIAL FTE 1	30,236	0	30,236	6,257.81	23,978.19	20.70
SUB TOTAL ACT/AI/OBR	**30,236**	**0**	**30,236**	**6,257.81**	**23,978.19**	**20.70**
5005612 DESARROLLO DE LOS CENTROS Y ESPACIOS DE MONITOREO DE EMERGENCIAS Y DESASTRES						
1 RECURSOS ORDINARIOS						
5 GASTOS CORRIENTES	11,500	0	11,500	0.00	11,500.00	0.00
2.3 BIENES Y SERVICIOS	11,500	0	11,500	0.00	11,500.00	0.00
PARCIAL FTE 1	11,500	0	11,500	0.00	11,500.00	0.00
SUB TOTAL ACT/AI/OBR	**11,500**	**0**	**11,500**	**0.00**	**11,500.00**	**0.00**
3000737 ESTUDIOS PARA LA ESTIMACION DEL RIESGO DE DESASTRES						
5005570 DESARROLLO DE ESTUDIOS DE VULNERABILIDAD Y RIESGO EN SERVICIOS PUBLICOS						
1 RECURSOS ORDINARIOS						
5 GASTOS CORRIENTES	13,483	0	13,483	0.00	13,483.00	0.00
2.3 BIENES Y SERVICIOS	13,483	0	13,483	0.00	13,483.00	0.00
PARCIAL FTE 1	13,483	0	13,483	0.00	13,483.00	0.00
SUB TOTAL ACT/AI/OBR	**13,483**	**0**	**13,483**	**0.00**	**13,483.00**	**0.00**
3000738 PERSONAS CON FORMACION Y CONOCIMIENTO EN GESTION DEL RIESGO DE DESASTRES Y ADAPTACION AL CAMBIO						
5005580 FORMACION Y CAPACITACION EN MATERIA DE GESTION DE RIESGO DE DESASTRES Y ADAPTACION AL CAMBIO						
1 RECURSOS ORDINARIOS						
5 GASTOS CORRIENTES	21,082	0	21,082	9,500.00	11,582.00	45.06
2.3 BIENES Y SERVICIOS	21,082	0	21,082	9,500.00	11,582.00	45.06
PARCIAL FTE 1	21,082	0	21,082	9,500.00	11,582.00	45.06
SUB TOTAL ACT/AI/OBR	**21,082**	**0**	**21,082**	**9,500.00**	**11,582.00**	**45.06**
3000740 SERVICIOS PUBLICOS SEGUROS ANTE EMERGENCIAS Y DESASTRES						
5005585 SEGURIDAD FISICO FUNCIONAL DE SERVICIOS PUBLICOS						
1 RECURSOS ORDINARIOS						
5 GASTOS CORRIENTES	28,236	360,000	388,236	0.00	388,236.00	0.00
2.3 BIENES Y SERVICIOS	28,236	360,000	388,236	0.00	388,236.00	0.00
PARCIAL FTE 1	28,236	360,000	388,236	0.00	388,236.00	0.00
SUB TOTAL ACT/AI/OBR	**28,236**	**360,000**	**388,236**	**0.00**	**388,236.00**	**0.00**
0104 REDUCCION DE LA MORTALIDAD POR EMERGENCIAS Y URGENCIAS MEDICAS						
3000686 ATENCION DE LA EMERGENCIA O URGENCIA EN ESTABLECIMIENTO DE SALUD						
5002824 ATENCION AMBULATORIA DE URGENCIAS (PRIORIDAD III O IV) EN MODULOS HOSPITALARIOS DIFERENCIADOS						
1 RECURSOS ORDINARIOS						
5 GASTOS CORRIENTES	8,989,959	1,490,055	10,480,014	7,865,990.48	2,614,023.52	75.06
2.1 PERSONAL Y OBLIGACIONES SOCIALES	8,300,558	663,644	8,964,202	6,618,252.12	2,345,949.88	73.83
2.3 BIENES Y SERVICIOS	689,401	826,411	1,515,812	1,247,738.36	268,073.64	82.31
PARCIAL FTE 1	8,989,959	1,490,055	10,480,014	7,865,990.48	2,614,023.52	75.06
SUB TOTAL ACT/AI/OBR	**8,989,959**	**1,490,055**	**10,480,014**	**7,865,990.48**	**2,614,023.52**	**75.06**
5005901 ATENCION DE TRIAJE						
1 RECURSOS ORDINARIOS						
5 GASTOS CORRIENTES	41,200	0	41,200	39,740.00	1,460.00	96.46
2.3 BIENES Y SERVICIOS	41,200	0	41,200	39,740.00	1,460.00	96.46
PARCIAL FTE 1	41,200	0	41,200	39,740.00	1,460.00	96.46
SUB TOTAL ACT/AI/OBR	**41,200**	**0**	**41,200**	**39,740.00**	**1,460.00**	**96.46**
5005903 ATENCION DE LA EMERGENCIA Y URGENCIA ESPECIALIZADA						

Jefa de Planeamiento · HOSPITAL MARIA AUXILIADORA

L RONQUILLO S.

MARCO PRESUPUESTAL Vs DEVENGADO - 2019
DEL MES DE ENERO A SETIEMBRE
(EN NUEVOS SOLES)

SECTOR : 11 SALUD
PLIEGO : 011 M. DE SALUD
EJECUTORA : 025 HOSPITAL DE APOYO DEPARTAMENTAL MARIA AUXILIADORA [000141]

PRG PROD/PROY ACT/AI/OBR CATEGORIA GENERICA FF	PIA	MODIF. PPTALES.	PIM (a)	TOTAL DEVENGADOS (b)	SALDO (a - b)	% AVANCE (b / a)
1 RECURSOS ORDINARIOS						
5 GASTOS CORRIENTES	85,000	0	85,000	74,700.00	10,300.00	87.88
2.3 BIENES Y SERVICIOS	85,000	0	85,000	74,700.00	10,300.00	87.88
PARCIAL FTE 1	85,000	0	85,000	74,700.00	10,300.00	87.88
SUB TOTAL ACT/AI/OBR	**85,000**	**0**	**85,000**	**74,700.00**	**10,300.00**	**87.88**
5005904 ATENCION DE LA EMERGENCIA DE CUIDADOS INTENSIVOS						
1 RECURSOS ORDINARIOS						
5 GASTOS CORRIENTES	3,941,332	1,487,790	5,429,122	4,013,923.86	1,415,198.14	73.93
2.1 PERSONAL Y OBLIGACIONES SOCIALES	3,905,732	1,337,680	5,243,412	3,882,423.97	1,360,988.03	74.04
2.3 BIENES Y SERVICIOS	35,600	150,110	185,710	131,499.89	54,210.11	70.81
PARCIAL FTE 1	3,941,332	1,487,790	5,429,122	4,013,923.86	1,415,198.14	73.93
SUB TOTAL ACT/AI/OBR	**3,941,332**	**1,487,790**	**5,429,122**	**4,013,923.86**	**1,415,198.14**	**73.93**
3000801 TRANSPORTE ASISTIDO DE LA EMERGENCIA Y URGENCIA INDIVIDUAL						
5005899 SERVICIO DE TRANSPORTE ASISTIDO DE LA EMERGENCIA						
1 RECURSOS ORDINARIOS						
5 GASTOS CORRIENTES	4,000	0	4,000	3,999.55	0.45	99.99
2.3 BIENES Y SERVICIOS	4,000	0	4,000	3,999.55	0.45	99.99
PARCIAL FTE 1	4,000	0	4,000	3,999.55	0.45	99.99
SUB TOTAL ACT/AI/OBR	**4,000**	**0**	**4,000**	**3,999.55**	**0.45**	**99.99**
5005900 SERVICIO DE TRANSPORTE ASISTIDO DE LA URGENCIA						
1 RECURSOS ORDINARIOS						
5 GASTOS CORRIENTES	4,000	0	4,000	3,999.55	0.45	99.99
2.3 BIENES Y SERVICIOS	4,000	0	4,000	3,999.55	0.45	99.99
PARCIAL FTE 1	4,000	0	4,000	3,999.55	0.45	99.99
SUB TOTAL ACT/AI/OBR	**4,000**	**0**	**4,000**	**3,999.55**	**0.45**	**99.99**
0129 PREVENCION Y MANEJO DE CONDICIONES SECUNDARIAS DE SALUD EN PERSONAS CON DISCAPACIDAD						
3000688 PERSONAS CON DISCAPACIDAD RECIBEN ATENCION DE REHABILITACION EN ESTABLECIMIENTOS DE SALUD						
5005150 ATENCION DE REHABILITACION PARA PERSONAS CON DISCAPACIDAD FISICA						
1 RECURSOS ORDINARIOS						
5 GASTOS CORRIENTES	830,205	304,912	1,135,117	843,591.45	291,525.55	74.32
2.1 PERSONAL Y OBLIGACIONES SOCIALES	630,427	151,904	782,331	562,105.88	220,225.12	71.85
2.3 BIENES Y SERVICIOS	199,778	153,008	352,786	281,485.57	71,300.43	79.79
PARCIAL FTE 1	830,205	304,912	1,135,117	843,591.45	291,525.55	74.32
SUB TOTAL ACT/AI/OBR	**830,205**	**304,912**	**1,135,117**	**843,591.45**	**291,525.55**	**74.32**
5005151 ATENCION DE REHABILITACION PARA PERSONAS CON DISCAPACIDAD SENSORIAL						
1 RECURSOS ORDINARIOS						
5 GASTOS CORRIENTES	270,228	21,633	291,861	201,967.94	89,893.06	69.20
2.1 PERSONAL Y OBLIGACIONES SOCIALES	252,228	21,633	273,861	198,807.94	75,053.06	72.59
2.3 BIENES Y SERVICIOS	18,000	0	18,000	3,160.00	14,840.00	17.56
PARCIAL FTE 1	270,228	21,633	291,861	201,967.94	89,893.06	69.20
SUB TOTAL ACT/AI/OBR	**270,228**	**21,633**	**291,861**	**201,967.94**	**89,893.06**	**69.20**
3000689 PERSONA CON DISCAPACIDAD CERTIFICADA EN ESTABLECIMIENTOS DE SALUD						
5005153 CERTIFICACION DE DISCAPACIDAD						
1 RECURSOS ORDINARIOS						
5 GASTOS CORRIENTES	1,000	0	1,000	0.00	1,000.00	0.00
2.3 BIENES Y SERVICIOS	1,000	0	1,000	0.00	1,000.00	0.00
PARCIAL FTE 1	1,000	0	1,000	0.00	1,000.00	0.00

I. RONQUILLO S.

MINISTERIO DE SALUD · Ofic. Ejecutiva de Planeamiento Estratégico · HOSPITAL MARIA AUXILIADORA · FOLIO 6

MARCO PRESUPUESTAL Vs DEVENGADO - 2019
DEL MES DE ENERO A SETIEMBRE
(EN NUEVOS SOLES)

SECTOR : 11 SALUD
PLIEGO : 011 M. DE SALUD
EJECUTORA : 025 HOSPITAL DE APOYO DEPARTAMENTAL MARIA AUXILIADORA [000141]

PRG PROD/PROY ACT/AI/OBR CATEGORIA GENERICA FF	PIA	MODIF. PPTALES.	PIM (a)	TOTAL DEVENGADOS (b)	SALDO (a - b)	% AVANCE (b / a)
SUB TOTAL ACT/AI/OBR	1,000	0	1,000	0.00	1,000.00	0.00
0131 CONTROL Y PREVENCION EN SALUD MENTAL						
3000698 PERSONAS CON TRASTORNOS MENTALES Y PROBLEMAS PSICOSOCIALES DETECTADAS						
5005188 TAMIZAJE DE PERSONAS CON TRASTORNOS MENTALES Y PROBLEMAS PSICOSOCIALES						
1 RECURSOS ORDINARIOS						
5 GASTOS CORRIENTES	572,491	79,036	651,527	481,549.45	169,977.55	73.91
2.1 PERSONAL Y OBLIGACIONES SOCIALES	552,491	79,036	631,527	464,231.45	167,295.55	73.51
2.3 BIENES Y SERVICIOS	20,000	0	20,000	17,318.00	2,682.00	86.59
PARCIAL FTE 1	572,491	79,036	651,527	481,549.45	169,977.55	73.91
SUB TOTAL ACT/AI/OBR	572,491	79,036	651,527	481,549.45	169,977.55	73.91
3000699 POBLACION CON PROBLEMAS PSICOSOCIALES QUE RECIBEN ATENCION OPORTUNA Y DE CALIDAD						
5005189 TRATAMIENTO DE PERSONAS CON PROBLEMAS PSICOSOCIALES						
1 RECURSOS ORDINARIOS						
5 GASTOS CORRIENTES	5,630	0	5,630	2,250.00	3,380.00	39.96
2.3 BIENES Y SERVICIOS	5,630	0	5,630	2,250.00	3,380.00	39.96
PARCIAL FTE 1	5,630	0	5,630	2,250.00	3,380.00	39.96
SUB TOTAL ACT/AI/OBR	5,630	0	5,630	2,250.00	3,380.00	39.96
3000700 PERSONAS CON TRASTORNOS AFECTIVOS Y DE ANSIEDAD TRATADAS OPORTUNAMENTE						
5005190 TRATAMIENTO AMBULATORIO DE PERSONAS CON TRANSTORNOS AFECTIVOS (DEPRESION Y CONDUCTA SUICIDA) Y						
1 RECURSOS ORDINARIOS						
5 GASTOS CORRIENTES	456,033	27,760	483,793	278,658.87	205,134.13	57.60
2.1 PERSONAL Y OBLIGACIONES SOCIALES	436,039	27,760	463,799	274,379.77	189,419.23	59.16
2.3 BIENES Y SERVICIOS	19,994	0	19,994	4,279.10	15,714.90	21.40
PARCIAL FTE 1	456,033	27,760	483,793	278,658.87	205,134.13	57.60
SUB TOTAL ACT/AI/OBR	456,033	27,760	483,793	278,658.87	205,134.13	57.60
3000701 PERSONAS CON TRASTORNOS MENTALES Y DEL COMPORTAMIENTO DEBIDO AL CONSUMO DEL ALCOHOL						
5005192 TRATAMIENTO AMBULATORIO DE PERSONAS CON TRASTORNO DEL COMPORTAMIENTO DEBIDO AL CONSUMO DE						
1 RECURSOS ORDINARIOS						
5 GASTOS CORRIENTES	5,618	0	5,618	5,618.00	0.00	100.00
2.3 BIENES Y SERVICIOS	5,618	0	5,618	5,618.00	0.00	100.00
PARCIAL FTE 1	5,618	0	5,618	5,618.00	0.00	100.00
SUB TOTAL ACT/AI/OBR	5,618	0	5,618	5,618.00	0.00	100.00
5005194 REHABILITACION PSICOSOCIAL DE PERSONAS CON TRASTORNOS DEL COMPORTAMIENTO DEBIDO AL CONSUMO DE						
1 RECURSOS ORDINARIOS						
5 GASTOS CORRIENTES	5,618	0	5,618	5,618.00	0.00	100.00
2.3 BIENES Y SERVICIOS	5,618	0	5,618	5,618.00	0.00	100.00
PARCIAL FTE 1	5,618	0	5,618	5,618.00	0.00	100.00
SUB TOTAL ACT/AI/OBR	5,618	0	5,618	5,618.00	0.00	100.00
3000702 PERSONAS CON TRASTORNOS Y SINDROMES PSICOTICOS TRATADAS OPORTUNAMENTE						
5005195 TRATAMIENTO AMBULATORIO DE PERSONAS CON SINDROME O TRASTORNO PSICOTICO						
1 RECURSOS ORDINARIOS						
5 GASTOS CORRIENTES	5,618	0	5,618	5,618.00	0.00	100.00
2.3 BIENES Y SERVICIOS	5,618	0	5,618	5,618.00	0.00	100.00
PARCIAL FTE 1	5,618	0	5,618	5,618.00	0.00	100.00
SUB TOTAL ACT/AI/OBR	5,618	0	5,618	5,618.00	0.00	100.00
9001 ACCIONES CENTRALES						
3999999 SIN PRODUCTO						

MINISTERIO DE SALUD · Ofic. Ejec. de Planeamiento Estratégico · HOSPITAL MARIA AUXILIADORA

L RONQUILLO S.

MINISTERIO DE SALUD · Ofic. Ejec. Planeamiento Estratégico · HOSPITAL MARIA AUXILIADORA · FOLIO 5

MARCO PRESUPUESTAL Vs DEVENGADO - 2019
DEL MES DE ENERO A SETIEMBRE
(EN NUEVOS SOLES)

SECTOR : 11 SALUD
PLIEGO : 011 M. DE SALUD
EJECUTORA : 025 HOSPITAL DE APOYO DEPARTAMENTAL MARIA AUXILIADORA [000141]

PRG PROD/PROY ACT/AI/OBR CATEGORIA GENERICA FF	PIA	MODIF. PPTALES.	PIM (a)	TOTAL DEVENGADOS (b)	SALDO (a - b)	% AVANCE (b / a)
5000001 PLANEAMIENTO Y PRESUPUESTO						
1 RECURSOS ORDINARIOS						
5 GASTOS CORRIENTES	44,100	76,718	120,818	94,318.94	26,499.06	78.07
2.3 BIENES Y SERVICIOS	44,100	76,718	120,818	94,318.94	26,499.06	78.07
PARCIAL FTE 1	44,100	76,718	120,818	94,318.94	26,499.06	78.07
SUB TOTAL ACT/AI/OBR	**44,100**	**76,718**	**120,818**	**94,318.94**	**26,499.06**	**78.07**
5000003 GESTION ADMINISTRATIVA						
1 RECURSOS ORDINARIOS						
5 GASTOS CORRIENTES	10,108,129	5,249,204	15,357,333	10,570,224.64	4,787,108.36	68.83
2.1 PERSONAL Y OBLIGACIONES SOCIALES	8,247,280	450,875	8,698,155	6,143,002.90	2,555,152.10	70.62
2.2 PENSIONES Y OTRAS PRESTACIONES SOCIALES	76,135	84,000	160,135	67,416.30	92,718.70	42.10
2.3 BIENES Y SERVICIOS	1,697,729	4,706,529	6,404,258	4,341,285.44	2,062,972.56	67.79
2.5 OTROS GASTOS	86,985	7,800	94,785	18,520.00	76,265.00	19.54
6 GASTOS DE CAPITAL	0	28,275	28,275	28,275.00	0.00	100.00
2.6 ADQUISICION DE ACTIVOS NO FINANCIEROS	0	28,275	28,275	28,275.00	0.00	100.00
PARCIAL FTE 1	10,108,129	5,277,479	15,385,608	10,598,499.64	4,787,108.36	68.89
2 RECURSOS DIRECTAMENTE RECAUDADOS						
5 GASTOS CORRIENTES	597,235	483,292	1,080,527	252,816.29	827,710.71	23.40
2.3 BIENES Y SERVICIOS	597,235	483,292	1,080,527	252,816.29	827,710.71	23.40
PARCIAL FTE 2	597,235	483,292	1,080,527	252,816.29	827,710.71	23.40
SUB TOTAL ACT/AI/OBR	**10,705,364**	**5,760,771**	**16,466,135**	**10,851,315.93**	**5,614,819.07**	**65.90**
5000005 GESTION DE RECURSOS HUMANOS						
1 RECURSOS ORDINARIOS						
5 GASTOS CORRIENTES	181,728	75,024	256,752	61,122.97	195,629.03	23.81
2.1 PERSONAL Y OBLIGACIONES SOCIALES	141,728	59,686	201,414	39,872.97	161,541.03	19.80
2.3 BIENES Y SERVICIOS	40,000	15,338	55,338	21,250.00	34,088.00	38.40
PARCIAL FTE 1	181,728	75,024	256,752	61,122.97	195,629.03	23.81
2 RECURSOS DIRECTAMENTE RECAUDADOS						
5 GASTOS CORRIENTES	10,600	2,475	13,075	472.50	12,602.50	3.61
2.3 BIENES Y SERVICIOS	10,600	2,475	13,075	472.50	12,602.50	3.61
PARCIAL FTE 2	10,600	2,475	13,075	472.50	12,602.50	3.61
SUB TOTAL ACT/AI/OBR	**192,328**	**77,499**	**269,827**	**61,595.47**	**208,231.53**	**22.83**
5000006 ACCIONES DE CONTROL Y AUDITORIA						
1 RECURSOS ORDINARIOS						
5 GASTOS CORRIENTES	61,360	-33,371	27,989	21,014.25	6,974.75	75.08
2.1 PERSONAL Y OBLIGACIONES SOCIALES	60,442	-33,371	27,071	20,196.25	6,874.75	74.60
2.3 BIENES Y SERVICIOS	918	0	918	818.00	100.00	89.11
PARCIAL FTE 1	61,360	-33,371	27,989	21,014.25	6,974.75	75.08
2 RECURSOS DIRECTAMENTE RECAUDADOS						
5 GASTOS CORRIENTES	162,000	0	162,000	1,606.58	160,393.42	0.99
2.3 BIENES Y SERVICIOS	162,000	0	162,000	1,606.58	160,393.42	0.99
PARCIAL FTE 2	162,000	0	162,000	1,606.58	160,393.42	0.99
SUB TOTAL ACT/AI/OBR	**223,360**	**-33,371**	**189,989**	**22,620.83**	**167,368.17**	**11.91**
9002 ASIGNACIONES PRESUPUESTARIAS QUE NO RESULTAN EN PRODUCTOS						
3999999 SIN PRODUCTO						
5000395 ACTIVIDAD REGULAR DE INMUNIZACIONES DE PERSONAS MAYORES DE 5 AÑOS						

MINISTERIO DE SALUD · Ofic. Ejec. de Planeamiento Estratégico · HOSPITAL MARIA AUXILIADORA

L RONQUILLO S.

MINISTERIO DE SALUD - Oficina de Planeamiento Estratégico - HOSPITAL MARIA AUXILIADORA - FOLIO 4

MARCO PRESUPUESTAL Vs DEVENGADO - 2019
DEL MES DE ENERO A SETIEMBRE
(EN NUEVOS SOLES)

SECTOR : 11 SALUD
PLIEGO : 011 M. DE SALUD
EJECUTORA : 025 HOSPITAL DE APOYO DEPARTAMENTAL MARIA AUXILIADORA [000141]

PRG PROD/PROY ACT/AI/OBR CATEGORIA GENERICA FF	PIA	MODIF. PPTALES.	PIM (a)	TOTAL DEVENGADOS (b)	SALDO (a - b)	% AVANCE (b / a)
1 RECURSOS ORDINARIOS						
5 GASTOS CORRIENTES	38,918	-38,000	918	818.00	100.00	89.11
2.3 BIENES Y SERVICIOS	38,918	-38,000	918	818.00	100.00	89.11
PARCIAL FTE 1	38,918	-38,000	918	818.00	100.00	89.11
SUB TOTAL ACT/AI/OBR	**38,918**	**-38,000**	**918**	**818.00**	**100.00**	**89.11**
5000455 APOYO AL CIUDADANO Y A LA FAMILIA						
1 RECURSOS ORDINARIOS						
5 GASTOS CORRIENTES	854,322	142,704	997,026	737,064.01	259,961.99	73.93
2.1 PERSONAL Y OBLIGACIONES SOCIALES	794,622	100,156	894,778	646,816.91	247,961.09	72.29
2.3 BIENES Y SERVICIOS	59,700	42,548	102,248	90,247.10	12,000.90	88.26
PARCIAL FTE 1	854,322	142,704	997,026	737,064.01	259,961.99	73.93
SUB TOTAL ACT/AI/OBR	**854,322**	**142,704**	**997,026**	**737,064.01**	**259,961.99**	**73.93**
5000469 APOYO ALIMENTARIO PARA GRUPOS EN RIESGO						
1 RECURSOS ORDINARIOS						
5 GASTOS CORRIENTES	4,388,080	212,492	4,600,572	3,203,352.08	1,397,219.92	69.63
2.1 PERSONAL Y OBLIGACIONES SOCIALES	1,897,789	135,799	2,033,588	1,442,704.48	590,883.52	70.94
2.3 BIENES Y SERVICIOS	2,490,291	76,693	2,566,984	1,760,647.60	806,336.40	68.59
PARCIAL FTE 1	4,388,080	212,492	4,600,572	3,203,352.08	1,397,219.92	69.63
2 RECURSOS DIRECTAMENTE RECAUDADOS						
5 GASTOS CORRIENTES	1,800,500	993,600	2,794,100	2,222,436.90	571,663.10	79.54
2.3 BIENES Y SERVICIOS	1,800,500	993,600	2,794,100	2,222,436.90	571,663.10	79.54
PARCIAL FTE 2	1,800,500	993,600	2,794,100	2,222,436.90	571,663.10	79.54
SUB TOTAL ACT/AI/OBR	**6,188,580**	**1,206,092**	**7,394,672**	**5,425,788.98**	**1,968,883.02**	**73.37**
5000953 MANTENIMIENTO Y REPARACION DE ESTABLECIMIENTOS DE SALUD						
1 RECURSOS ORDINARIOS						
5 GASTOS CORRIENTES	682,077	60,727	742,804	689,426.35	53,377.65	92.81
2.1 PERSONAL Y OBLIGACIONES SOCIALES	0	56,984	56,984	42,372.82	14,611.18	74.36
2.3 BIENES Y SERVICIOS	682,077	3,743	685,820	647,053.53	38,766.47	94.35
PARCIAL FTE 1	682,077	60,727	742,804	689,426.35	53,377.65	92.81
2 RECURSOS DIRECTAMENTE RECAUDADOS						
5 GASTOS CORRIENTES	24,000	58,662	82,662	18,781.27	63,880.73	22.72
2.3 BIENES Y SERVICIOS	24,000	58,662	82,662	18,781.27	63,880.73	22.72
PARCIAL FTE 2	24,000	58,662	82,662	18,781.27	63,880.73	22.72
SUB TOTAL ACT/AI/OBR	**706,077**	**119,389**	**825,466**	**708,207.62**	**117,258.38**	**85.79**
5000991 OBLIGACIONES PREVISIONALES						
1 RECURSOS ORDINARIOS						
5 GASTOS CORRIENTES	3,963,833	83,716	4,047,549	3,448,377.87	599,171.13	85.20
2.2 PENSIONES Y OTRAS PRESTACIONES SOCIALES	3,963,833	83,716	4,047,549	3,448,377.87	599,171.13	85.20
PARCIAL FTE 1	3,963,833	83,716	4,047,549	3,448,377.87	599,171.13	85.20
SUB TOTAL ACT/AI/OBR	**3,963,833**	**83,716**	**4,047,549**	**3,448,377.87**	**599,171.13**	**85.20**
5001189 SERVICIOS DE APOYO AL DIAGNOSTICO Y TRATAMIENTO						
1 RECURSOS ORDINARIOS						
5 GASTOS CORRIENTES	6,011,413	855,763	6,867,176	5,048,133.60	1,819,042.40	73.51
2.1 PERSONAL Y OBLIGACIONES SOCIALES	5,360,813	502,215	5,863,028	4,223,106.89	1,639,921.11	72.03
2.3 BIENES Y SERVICIOS	650,600	353,548	1,004,148	825,026.71	179,121.29	82.16
PARCIAL FTE 1	6,011,413	855,763	6,867,176	5,048,133.60	1,819,042.40	73.51
2 RECURSOS DIRECTAMENTE RECAUDADOS						

MINISTERIO DE SALUD - Oficina de Planeamiento Estratégico - HOSPITAL MARIA AUXILIADORA

L RONQUILLO S.

MINISTERIO DE SALUD - Dic. Ejec. de Planeamiento Estratégico - HOSPITAL MARIA AUXILIADORA - FOLIO 3

MARCO PRESUPUESTAL Vs DEVENGADO - 2019
DEL MES DE ENERO A SETIEMBRE
(EN NUEVOS SOLES)

SECTOR : 11 SALUD
PLIEGO : 011 M. DE SALUD
EJECUTORA : 025 HOSPITAL DE APOYO DEPARTAMENTAL MARIA AUXILIADORA [000141]

PRG PROD/PROY ACT/AI/OBR CATEGORIA GENERICA FF	PIA	MODIF. PPTALES.	PIM (a)	TOTAL DEVENGADOS (b)	SALDO (a - b)	% AVANCE (b / a)
5 GASTOS CORRIENTES	7,000	-2,500	4,500	39.00	4,461.00	0.87
2.3 BIENES Y SERVICIOS	7,000	-2,500	4,500	39.00	4,461.00	0.87
PARCIAL FTE 2	7,000	-2,500	4,500	39.00	4,461.00	0.87
4 DONACIONES Y TRANSFERENCIAS						
5 GASTOS CORRIENTES	0	2,000,000	2,000,000	671,265.80	1,328,734.20	33.56
2.3 BIENES Y SERVICIOS	0	2,000,000	2,000,000	671,265.80	1,328,734.20	33.56
PARCIAL FTE 4	0	2,000,000	2,000,000	671,265.80	1,328,734.20	33.56
SUB TOTAL ACT/AI/OBR	**6,018,413**	**2,853,263**	**8,871,676**	**5,719,438.40**	**3,152,237.60**	**64.47**
5001195 SERVICIOS GENERALES						
1 RECURSOS ORDINARIOS						
5 GASTOS CORRIENTES	12,815,186	-1,488,085	11,327,101	9,135,958.33	2,191,142.67	80.66
2.1 PERSONAL Y OBLIGACIONES SOCIALES	2,879,967	230,278	3,110,245	2,305,740.34	804,504.66	74.13
2.3 BIENES Y SERVICIOS	9,935,219	-1,718,363	8,216,856	6,830,217.99	1,386,638.01	83.12
PARCIAL FTE 1	12,815,186	-1,488,085	11,327,101	9,135,958.33	2,191,142.67	80.66
2 RECURSOS DIRECTAMENTE RECAUDADOS						
5 GASTOS CORRIENTES	10,500	7,500	18,000	3,341.20	14,658.80	18.56
2.3 BIENES Y SERVICIOS	10,500	7,500	18,000	3,341.20	14,658.80	18.56
PARCIAL FTE 2	10,500	7,500	18,000	3,341.20	14,658.80	18.56
SUB TOTAL ACT/AI/OBR	**12,825,686**	**-1,480,585**	**11,345,101**	**9,139,299.53**	**2,205,801.47**	**80.56**
5001279 VIGILANCIA DE LOS RIESGOS PARA LA SALUD						
1 RECURSOS ORDINARIOS						
5 GASTOS CORRIENTES	376,630	-38,844	337,786	208,777.87	129,008.13	61.81
2.1 PERSONAL Y OBLIGACIONES SOCIALES	371,630	-35,844	335,786	206,810.07	128,975.93	61.59
2.3 BIENES Y SERVICIOS	5,000	-3,000	2,000	1,967.80	32.20	98.39
PARCIAL FTE 1	376,630	-38,844	337,786	208,777.87	129,008.13	61.81
SUB TOTAL ACT/AI/OBR	**376,630**	**-38,844**	**337,786**	**208,777.87**	**129,008.13**	**61.81**
5001562 ATENCION EN CONSULTAS EXTERNAS						
1 RECURSOS ORDINARIOS						
5 GASTOS CORRIENTES	6,585,957	1,525,978	8,111,935	5,873,045.96	2,238,889.04	72.40
2.1 PERSONAL Y OBLIGACIONES SOCIALES	6,093,957	731,791	6,825,748	4,839,400.78	1,986,347.22	70.90
2.3 BIENES Y SERVICIOS	492,000	794,187	1,286,187	1,033,645.18	252,541.82	80.37
PARCIAL FTE 1	6,585,957	1,525,978	8,111,935	5,873,045.96	2,238,889.04	72.40
2 RECURSOS DIRECTAMENTE RECAUDADOS						
5 GASTOS CORRIENTES	8,000	-5,500	2,500	600.00	1,900.00	24.00
2.3 BIENES Y SERVICIOS	8,000	-5,500	2,500	600.00	1,900.00	24.00
PARCIAL FTE 2	8,000	-5,500	2,500	600.00	1,900.00	24.00
SUB TOTAL ACT/AI/OBR	**6,593,957**	**1,520,478**	**8,114,435**	**5,873,645.96**	**2,240,789.04**	**72.39**
5001563 ATENCION EN HOSPITALIZACION						
1 RECURSOS ORDINARIOS						
5 GASTOS CORRIENTES	9,407,728	3,236,532	12,644,260	8,459,140.95	4,185,119.05	66.90
2.1 PERSONAL Y OBLIGACIONES SOCIALES	6,425,511	734,731	7,160,242	4,950,742.11	2,209,499.89	69.14
2.3 BIENES Y SERVICIOS	2,982,217	2,501,801	5,484,018	3,508,398.84	1,975,619.16	63.97
6 GASTOS DE CAPITAL	0	978,000	978,000	777,523.68	200,476.32	79.50
2.6 ADQUISICION DE ACTIVOS NO FINANCIEROS	0	978,000	978,000	777,523.68	200,476.32	79.50
PARCIAL FTE 1	9,407,728	4,214,532	13,622,260	9,236,664.63	4,385,595.37	67.81
2 RECURSOS DIRECTAMENTE RECAUDADOS						
5 GASTOS CORRIENTES	58,000	-5,650	52,350	0.00	52,350.00	0.00

MINISTERIO DE SALUD - Dic. Ejec. de Planeamiento Estratégico - HOSPITAL MARIA AUXILIADORA

I. RONQUILLO S.

MARCO PRESUPUESTAL Vs DEVENGADO - 2019
DEL MES DE ENERO A SETIEMBRE
(EN NUEVOS SOLES)

SECTOR : 11 SALUD
PLIEGO : 011 M. DE SALUD
EJECUTORA : 025 HOSPITAL DE APOYO DEPARTAMENTAL MARIA AUXILIADORA [000141]

PRG PROD/PROY ACT/AI/OBR CATEGORIA GENERICA FF	PIA	MODIF. PPTALES.	PIM (a)	TOTAL DEVENGADOS (b)	SALDO (a - b)	% AVANCE (b / a)
2.3 BIENES Y SERVICIOS	58,000	-5,650	52,350	0.00	52,350.00	0.00
PARCIAL FTE 2	58,000	-5,650	52,350	0.00	52,350.00	0.00
4 DONACIONES Y TRANSFERENCIAS						
5 GASTOS CORRIENTES	0	24,546,410	24,546,410	12,954,654.32	11,591,755.68	52.78
2.3 BIENES Y SERVICIOS	0	24,546,410	24,546,410	12,954,654.32	11,591,755.68	52.78
6 GASTOS DE CAPITAL	0	500,000	500,000	354,141.73	145,858.27	70.83
2.6 ADQUISICION DE ACTIVOS NO FINANCIEROS	0	500,000	500,000	354,141.73	145,858.27	70.83
PARCIAL FTE 4	0	25,046,410	25,046,410	13,308,796.05	11,737,613.95	53.14
SUB TOTAL ACT/AI/OBR	**9,465,728**	**29,255,292**	**38,721,020**	**22,545,460.68**	**16,175,559.32**	**58.23**
5001564 INTERVENCIONES QUIRURGICAS						
1 RECURSOS ORDINARIOS						
5 GASTOS CORRIENTES	14,205,004	263,573	14,468,577	10,532,296.33	3,936,280.67	72.79
2.1 PERSONAL Y OBLIGACIONES SOCIALES	13,683,804	-828,427	12,855,377	9,234,524.58	3,620,852.42	71.83
2.3 BIENES Y SERVICIOS	521,200	1,092,000	1,613,200	1,297,771.75	315,428.25	80.45
PARCIAL FTE 1	14,205,004	263,573	14,468,577	10,532,296.33	3,936,280.67	72.79
2 RECURSOS DIRECTAMENTE RECAUDADOS						
5 GASTOS CORRIENTES	15,000	-5,000	10,000	0.00	10,000.00	0.00
2.3 BIENES Y SERVICIOS	15,000	-5,000	10,000	0.00	10,000.00	0.00
PARCIAL FTE 2	15,000	-5,000	10,000	0.00	10,000.00	0.00
SUB TOTAL ACT/AI/OBR	**14,220,004**	**258,573**	**14,478,577**	**10,532,296.33**	**3,946,280.67**	**72.74**
5001565 MANTENIMIENTO Y REPARACION DE EQUIPO						
1 RECURSOS ORDINARIOS						
5 GASTOS CORRIENTES	416,918	822,568	1,239,486	812,032.29	427,453.71	65.51
2.1 PERSONAL Y OBLIGACIONES SOCIALES	0	738,752	738,752	543,396.80	195,355.20	73.56
2.3 BIENES Y SERVICIOS	416,918	83,816	500,734	268,635.49	232,098.51	53.65
6 GASTOS DE CAPITAL	1,000,000	-1,000,000	0	0.00	0.00	0.00
2.6 ADQUISICION DE ACTIVOS NO FINANCIEROS	1,000,000	-1,000,000	0	0.00	0.00	0.00
PARCIAL FTE 1	1,416,918	-177,432	1,239,486	812,032.29	427,453.71	65.51
2 RECURSOS DIRECTAMENTE RECAUDADOS						
5 GASTOS CORRIENTES	20,000	366,791	386,791	100,809.26	285,981.74	26.06
2.3 BIENES Y SERVICIOS	20,000	366,791	386,791	100,809.26	285,981.74	26.06
PARCIAL FTE 2	20,000	366,791	386,791	100,809.26	285,981.74	26.06
SUB TOTAL ACT/AI/OBR	**1,436,918**	**189,359**	**1,626,277**	**912,841.55**	**713,435.45**	**56.13**
5001569 COMERCIALIZACION DE MEDICAMENTOS E INSUMOS						
1 RECURSOS ORDINARIOS						
5 GASTOS CORRIENTES	1,709,686	93,720	1,803,406	1,321,391.54	482,014.46	73.27
2.1 PERSONAL Y OBLIGACIONES SOCIALES	1,582,093	93,720	1,675,813	1,206,124.04	469,688.96	71.97
2.3 BIENES Y SERVICIOS	127,593	0	127,593	115,267.50	12,325.50	90.34
PARCIAL FTE 1	1,709,686	93,720	1,803,406	1,321,391.54	482,014.46	73.27
2 RECURSOS DIRECTAMENTE RECAUDADOS						
5 GASTOS CORRIENTES	958,000	-141,700	816,300	300,613.74	515,686.26	36.83
2.3 BIENES Y SERVICIOS	958,000	-141,700	816,300	300,613.74	515,686.26	36.83
PARCIAL FTE 2	958,000	-141,700	816,300	300,613.74	515,686.26	36.83
SUB TOTAL ACT/AI/OBR	**2,667,686**	**-47,980**	**2,619,706**	**1,622,005.28**	**997,700.72**	**61.92**
5002197 PRESTACIONES ADMINISTRATIVAS SUBSIDIADAS/NO TARIFADO						
4 DONACIONES Y TRANSFERENCIAS						
5 GASTOS CORRIENTES	0	87,451	87,451	0.00	87,451.00	0.00

L RONQUILLO S.

FOLIO 1

MARCO PRESUPUESTAL Vs DEVENGADO - 2019
DEL MES DE ENERO A SETIEMBRE
(EN NUEVOS SOLES)

SECTOR : 11 SALUD
PLIEGO : 011 M. DE SALUD
EJECUTORA : 025 HOSPITAL DE APOYO DEPARTAMENTAL MARIA AUXILIADORA [000141]

PRG PROD/PROY ACT/AI/OBR CATEGORIA GENERICA FF	PIA	MODIF. PPTALES.	PIM (a)	TOTAL DEVENGADOS (b)	SALDO (a - b)	% AVANCE (b / a)
2.3 BIENES Y SERVICIOS	0	87,451	87,451	0.00	87,451.00	0.00
PARCIAL FTE 4	0	87,451	87,451	0.00	87,451.00	0.00
SUB TOTAL ACT/AI/OBR	0	87,451	87,451	0.00	87,451.00	0.00
5005467 MANTENIMIENTO PARA EQUIPAMIENTO E INFRAESTRUCTURA HOSPITALARIA						
1 RECURSOS ORDINARIOS						
5 GASTOS CORRIENTES	0	4,643,561	4,643,561	78,300.00	4,565,261.00	1.69
2.3 BIENES Y SERVICIOS	0	4,643,561	4,643,561	78,300.00	4,565,261.00	1.69
PARCIAL FTE 1	0	4,643,561	4,643,561	78,300.00	4,565,261.00	1.69
SUB TOTAL ACT/AI/OBR	0	4,643,561	4,643,561	78,300.00	4,565,261.00	1.69
TOTAL EJECUTORA	115,874,357	63,656,062	179,530,419	114,942,113.23	64,588,305.77	64.02
RESUMEN ...						
TOTAL FUENTE 1	112,201,522.00	25,587,713.00	137,789,235.00	94,563,709.98	43,225,525.02	68.63
TOTAL FUENTE 2	3,672,835.00	1,751,970.00	5,424,805.00	2,901,516.74	2,523,288.26	53.49
TOTAL FUENTE 4	0.00	36,316,379.00	36,316,379.00	17,476,886.51	18,839,492.49	48.12
TOTAL	115,874,357.00	63,656,062.00	179,530,419.00	114,942,113.23	64,588,305.77	64.02

L RONQUILLO S.