MINISTERIO DE SALUD
Hospital "MARIA AUXILIADORA"

R.D. Nº 417 -2018-HMA-DG

RESOLUCIÓN DIRECTORAL

San Juan de Miraflores, 25 de setiembre del 2018

VISTO:

*El **Expediente Nº 18-019518-001**, que contiene el **MEMORANDUM Nº 841-2018-HMA-OEPE**, emitido por la Oficina Ejecutiva de Planeamiento Estratégico del Hospital María Auxiliadora y demás antecedentes, respecto a la Reprogramación del Plan Operativo Anual (POA) 2018, del Hospital María Auxiliadora;*

CONSIDERANDO:

*Que, el numeral 8.1 del Artículo 8º de la **Ley Nº 28411**; Ley General del Sistema Nacional de Presupuesto, establece que el presupuesto constituye el instrumento de gestión del Estado que permite a las entidades lograr sus objetivos y metas contenidas en el Plan Operativo Anual (POA), asimismo, en la expresión cuantificada, conjunta y sistemática de los gastos a atender durante el Año Fiscal, por cada una de las Entidades que forman parte del Sector Público y refleja los ingresos que financian dichos gastos;*

M.. BAZAN L

*Que, mediante **Decreto Legislativo N° 1161**, aprueba la "Ley de Organización y Funciones del Ministerio de Salud" y mediante Decreto Supremo Nº 008-2017-SA, el cual fue modificado con el Decreto Supremo N° 011-2017-SA, señala el Ministerio de Salud es el organismo rector del Sector Salud, teniendo como una de sus funciones rectoras el dictado de normas y lineamientos técnicos para la adecuada ejecución y supervisión de las políticas nacionales y sectoriales, así como de la gestión de los recursos del sector;*

*Que, mediante **Resolución Directoral Nº 574-2017-HMA-DG**, de fecha 28 de diciembre del 2017, se aprobó el Plan Operativo Anual 2018 del Hospital María Auxiliadora;*

CRIBILLERO S.

*Que, mediante **Resolución Directoral Nº 303-2018-HMA-DG**, de fecha 19 de julio del 2018, se aprobó la Reprogramación del Plan Operativo Anual 2018, del Hospital María Auxiliadora;*

Que, mediante documentos de visto, el Director de la Oficina Ejecutiva de Planeamiento Estratégico, solicita emitir la Resolución Directoral de aprobación de la Reprogramación del Plan Operativo Anual 2018, del Hospital María Auxiliadora, el mismo que debe adecuarse a lo previsto en la Resolución Ministerial Nº 1130-2017/MINSA, para tal efecto es necesario emitir el acto resolutivo correspondiente;

J LAOS J

Que, la reprogramación de metas físicas y la incorporación de actividades en el Plan Operativo Anual 2018 Reprogramado, se enmarca dentro de lo previsto en la Resolución Ministerial Nº 1130-2017/MINSA, que aprueba la Directiva Administrativa Nº 244-2017-MINSA-OGPPM, Directiva para el Proceso de Formulación, Seguimiento, Evaluación y Reprogramación del Plan Operativo Institucional de los Órganos y Unidades Ejecutoras del pliego 011: MINSA; ya que durante el I Semestre 2018, se ha producido modificaciones presupuestarias que han afectado el presupuesto Institucional de Apertura, los mismos que se presentan mediante el FORMATO Nº 03: Reprogramación de Metas Físicas y Presupuestales haciendo un total de 112 actividades (Reprogramadas 32 actividades y creada 1 Actividad);

H. ALEJOS C.

Con las Facultades conferidas en el literal c) del artículo 11º del Reglamento de Organización y Funciones (ROF) del Hospital "María Auxiliadora, aprobado por Resolución Ministerial Nº 860-2003-SA/DM;

Con la visación de la Directora de la Oficina Ejecutiva de Administración, el Director de la Oficina Ejecutiva de Planeamiento Estratégico y el Jefe de la Oficina de Asesoría Jurídica;

SE RESUELVE:

Artículo 1°: ***APROBAR*** *la* ***"REPROGRAMACION DEL PLAN OPERATIVO ANUAL 2018, DEL HOSPITAL MARIA AUXILIADORA"****, cuyo documento adjunto que consta de 97 folios y forma parte integrante de la presente resolución.*

M.. BAZAN L.

Artículo 2°: ***NOTIFIQUESE*** *la presente Resolución a la Dirección de Redes Integradas de Lima Sur, Ministerio de Salud y a las Oficinas Orgánicas de nuestra entidad.*

Artículo 3°: ***ENCARGAR*** *a la Oficina de Comunicaciones, la publicación de la presente Resolución en el Portal Institucional de nuestra entidad.*

P CRIBILLERO S.

REGISTRESE y COMUNIQUESE

MINISTERIO DE SALUD
HOSPITAL MARIA AUXILIADORA
M. C. Hugo Victor Alejos Cano
DIRECTOR GENERAL (e)
C M P N° [illegible] : N N E N° 10965

J LAOS J

27 SEP. 2018

18.10 31

HVAC/PCS/EGQ.

DISTRIBUCIÓN:
( ) Ministerio de Salud
( ) Dirección Ejecutiva de Administración
( ) Oficina Ejecutiva de Planeamiento Estratégico
( ) Oficina de Asesoría Jurídica
( ) Departamentos y Oficinas.
( ) Interesados
( ) Archivo

PERÚ | Ministerio de Salud | HOSPITAL DE APOYO MARIA AUXILIADORA

HOSPITAL DE APOYO MARIA AUXILIADORA



REPROGRAMACIÓN DEL PLAN OPERATIVO ANUAL 2018

LIMA

MINISTERIO DE SALUD · HOSPITAL MARIA AUXILIADORA
J LAOS J

MINISTERIO DE SALUD · Ofic. Ejec. Planeamiento Estratégico · FOLIO 1 · HOSPITAL MARIA AUXILIADORA

INDICE.

PRESENTACION.		*3*
I.	*RESUMEN EJECUTIVO.(diagnóstico Situacional)*	*4*
II.	*POLÍTICA INSTITUCIONAL.*	*36*
	2.1 Visión	*36*
	2.2 Misión	*36*
	2.3 Objetivos Estratégico Institucional y Acciones Estratégicas Institucional POA	*36*
	2.4 Indicadores Hospitalarios	*39*
III.	*ORGANIGRAMA FUNCIONAL*	*43*
IV.	*MARCO PRESUPUESTAL*	*44*
V.	*PROGRAMACIÓN DE ACTIVIDADES*	*49*
VI.	*SUSTENTO DE REPROGRAMACIÓN*	*71*
	ANEXOS	*81*
	FORMATO N° 03: MATRIZ DE REPROGRAMACIÓN	*82*
	MATRIZ DE PROGRAMACIÓN MULTIANUAL DE INVERSIONES	*97*

MINISTERIO DE SALUD · HOSPITAL MARIA AUXILIADORA

J LAOS J

MINISTERIO DE SALUD · Dpto. Enc. Planeamiento Estratégico · HOSPITAL MARIA AUXILIADORA · FOLIO 2

PRESENTACION.

El presente documento de reprogramación del Plan Operativo Anual 2018 se sustenta en los resultados obtenidos y las recomendaciones que se obtuvo en el proceso de evaluación al I semestre del Plan Operativo Anual del presente año. Detalla las modificaciones de la Programación de las metas físicas operativas y las metas financieras consignadas en el Módulo del Sistema Integrado Administrativo Financiero (SIAF); ello en base al grado de cumplimiento de la programación de los objetivos Generales, producto, actividades y metas establecidas; para lo cual se considera la RM N° 1130-2017/MINSA que aprueba la Directiva Administrativa N° 244-2017-MINSA-OGPPM, Directiva para el proceso de formulación, seguimiento y evaluación y reprogramación del Plan operativo Institucional de los Órganos y Unidades Ejecutoras del Pliego 011: MINSA, Por lo que, planteamos la reducción e incremento en las metas físicas de algunos productos y/o actividades de las diferentes categorías presupuestales; ya que durante el I semestre, se ha producido modificaciones presupuestarias que han afectado el Presupuesto Institucional de Apertura, los mismos que se presentan mediante el FORMATO N°03: Reprogramación de metas físicas y presupuestales.

MINISTERIO DE SALUD · HOSPITAL MARIA AUXILIADORA

J LAOS J

MINISTERIO DE SALUD · Ofic. Ejec. Planeamiento Estratégico · HOSPITAL MARIA AUXILIADORA
FOLIO 3

PLAN OPERATIVO ANUAL 2018 REPROGRAMADO DEL HOSPITAL MARIA AUXILIADORA.

I. RESUMEN EJECUTIVO (Diagnóstico situacional)

El hospital María Auxiliadora es una Institución prestadora de salud de Nivel III-1, ubicado en el Distrito de San Juan de Miraflores. Que atiende a la Población de todo el Cono sur de Lima y Provincia; brindando una atención Integral de salud con eficiencia, eficacia y calidad en los servicios. Avizorando en convertirse como Hospital Nacional Docente, de alta complejidad, líder en la atención integral de salud especializada, así mismo líder en formación de recursos humanos, contribuyendo a la ciencia con investigación en salud, para lograr los objetivos de política sectorial del País.

La Población aproximada para el 2018, es de 2 334 380 personas, y que para poder atender el Hospital de Apoyo María Auxiliadora viene incorporando un sistemas de mejoramiento continuo de la calidad del servicio; en el marco de los Lineamientos de Política Nacional del Sector Salud, contribuyendo a la solución de los principales problemas de salud en el País. Mediante la atención de las principales causas por etapa de vida.

MINISTERIO DE SALUD · HOSPITAL MARIA AUXILIADORA ·

J LAOS J

MINISTERIO DE SALUD · Ofic. Ejec. Planeamiento Estratégico · FOLIO 4 · HOSPITAL MARIA AUXILIADORA

PERÚ | Ministerio de Salud | HOSPITAL DE APOYO MARÍA AUXILIADORA

(De 0 a 11 años)

- Hipertensión Esencial Primaria.
- Lumbago no especifico.
- Trastorno de la refracción, no especificado.
- Gastritis, no especificada.
- Infecciones de vías Urinarias.
- Cefalea.
- Cálculo de la Vesícula biliar sin colecistitis.
- Rinofaringitis.
- Generalizados.
- Caries de la dentina.
- Diabetes.
- Obesidad.
- Fibromialgia.
- Artrosis.
- Trastorno de adaptación.
- Pterigion.

(De 12 a 17 años)

- Hipertensión Esencial Primaria.
- Lumbago no especifico.
- Trastorno de la refracción, no especificado.
- Gastritis, no especificada.
- Infecciones de vías Urinarias.
- Cefalea.
- Cálculo de la Vesícula biliar sin colecistitis.
- Rinofaringitis.
- Generalizados.
- Caries de la dentina.
- Diabetes.
- Obesidad.
- Fibromialgia.
- Artrosis.
- Trastorno de adaptación.
- Pterigion.
- Enfermedad Renal crónica.
- Cirugía Previa.
- Hiperplasia de la próstata.
- Cervical Grado 1

(De 18 a 29 años)

- Hipertensión
- Lumbago
- Trastorno de la refracción
- Gastritis, no especificada.
- Infecciones de vías Urinarias.
- Cefalea.
- Cálculo de la Vesícula biliar sin colecistitis.
- Rinofaringitis.
- Generalizados.
- Caries de la dentina.
- Diabetes.
- Obesidad.
- Fibromialgia.
- Artrosis.
- Trastorno de adaptación.
- Pterigion.
- Enfermedad Renal crónica.
- Cirugía Previa.
- Hiperplasia de la próstata.

(De 30 a 59 años)

- Hipertensión Esencial Primaria.
- Lumbago no especifi cado.
- Trastorno de la refracción, no especificado.
- Gastritis, no especificada.
- Infecciones de vías Urinarias.
- Cefalea.
- Cálculo de la Vesícula biliar sin colecistitis.
- Rinofaringitis.
- Generalizados.
- Caries de la dentina.
- Diabetes.
- Obesidad.
- Fibromialgia.
- Artrosis.
- Trastorno de adaptación.
- Pterigion.
- Enfermedad Renal
- Cirugía Previa.
- Hiperplasia de la próstata.

(De 60 A+)

- Hipertensión Esencial Primaria.
- Lumbago no especifi cado.
- Trastorno de la refracción, no especificado.
- Gastritis, no especificada.
- Infecciones de vías Urinarias.
- Cefalea.
- Cálculo de la Vesícula biliar sin colecistitis.
- Rinofaringitis.
- Generalizados.
- Caries de la dentina.
- Diabetes.
- Obesidad.
- Fibromialgia.
- Artrosis.
- Trastorno de adaptación.
- Pterigion.
- Enfermedad Renal

J LAOS J

MINISTERIO DE SALUD – HOSPITAL MARIA AUXILIADORA – FOLIO 5

A) Las atenciones que se brindan están distribuidas:

Según vía de Atención y/o Ingreso Hospital María Auxiliadora 2012-2018 (I semestre)

Vía de Atención	2012	2013	2014	2015	2016	2017	2018
Población Referencial	2,145,975	2,187,450	2,229,532	2,272,012	2,306,913	2,342,392	2,334,380
Consulta Externa							
Atenciones							
Médicos y Otros Prof.	356,372	371,426	323,058	448,569	565,877	642,298	331,778
Inmunizaciones	31,774	33,939	40,150	29,243	28,071	30,159	15,555
Atendidos							
Médicos y Otros Prof.	157,350	142,490	164,858	175,184	190,438	195,140	107,900
Inmunizaciones	24,590	26,005	24,545	12,024	12,249	10,602	5,799
Emergencia	82,695	86,208	89,400	95,158	99,440	89,949	48,781
Hospitalización							
Egresos	19,180	19,933	18,076	19,520	19,695	18,276	9,200
Estancias	114,372	117,030	108,171	111,987	119,503	119,638	56,308
Nacimientos	7,761	7,753	7,673	7,774	7,629	6,597	3,242
Intervenciones Qx (SOP)	10,390	9,911	7,310	9,911	10,426	10,611	5,744
Mortalidad Hospitalaria	399	398	373	349	443	443	219
Mortalidad en Emergencia	811	886	930	913	859	740	328

*Fuente: Sistema de Información OEI HMA. *Sistema de registro del Certificado de Nacido Vivo en Línea, Registros Históricos ERChA/JAQQ/Jorge Q*

MINISTERIO DE SALUD · HOSPITAL MARIA AUXILIADORA ·

J LAOS J

MINISTERIO DE SALUD · Dirección Ejec. Planeamiento Estratégico · HOSPITAL MARIA AUXILIADORA · FOLIO 6

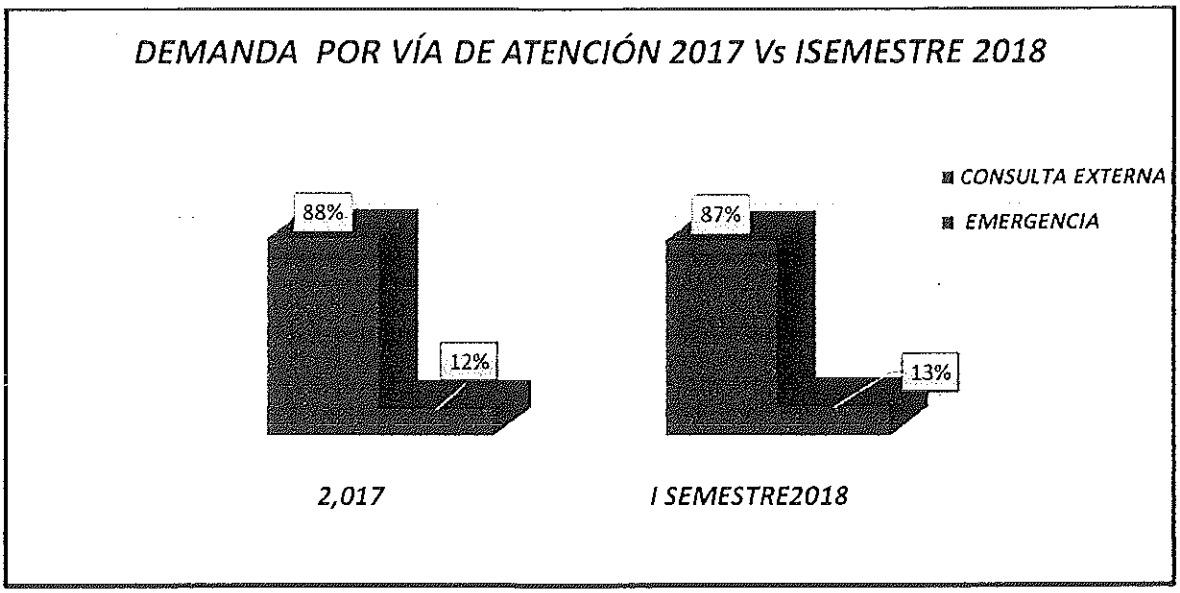

Del total de atenciones realizadas tanto en el 2017 y I semestre del 2018, se aprecia que entre un 87% y 88% se dio en consulta externa.

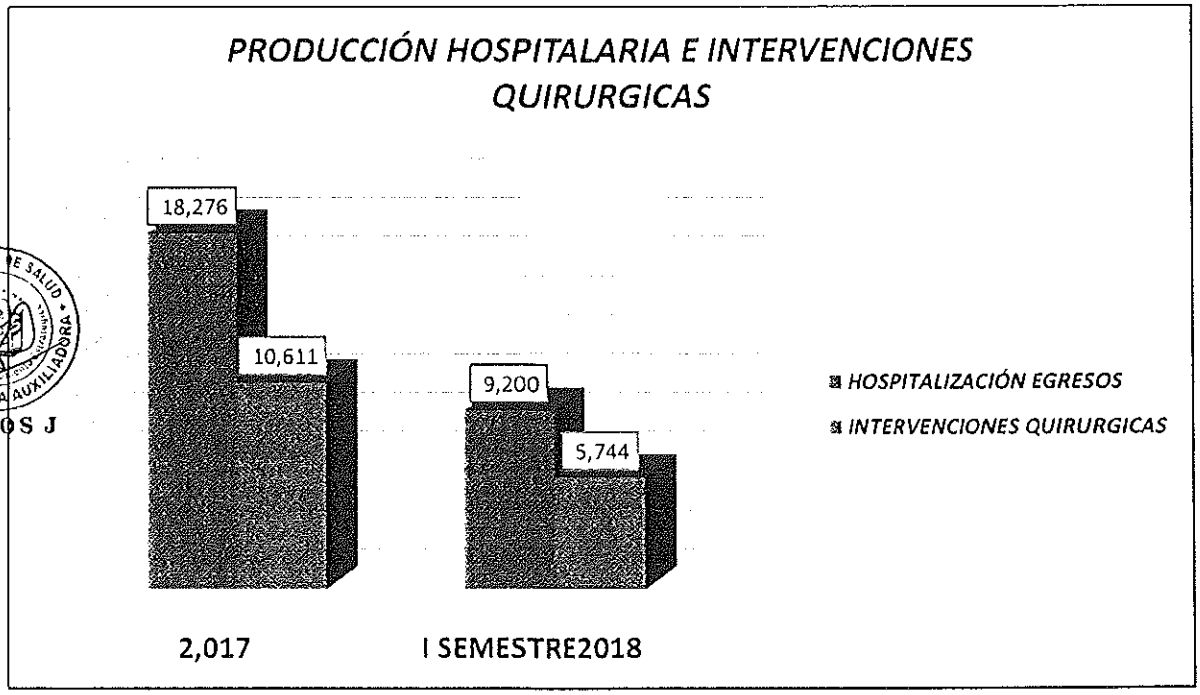

MINISTERIO DE SALUD · HOSPITAL MARIA AUXILIADORA · J LAOS J

En el 2017 se realizaron 10 611 intervenciones quirúrgicas y se tuvo 18 276 egresos, y durante el I semestre 2018 se ha realizado un total de 5 744 intervenciones quirúrgicas; que incluye los

MINISTERIO DE SALUD · Oficina Ejec. Planeamiento Estratégico · HOSPITAL MARIA AUXILIADORA · FOLIO 7

legrados que realiza el centro obstétrico y en Hospitalización se ha tenido 9 200 egresos., no se aprecia incrementos considerables, respecto al año anterior.

B) Atención por Grupo Etario 2017 y I semestre 2018.

	TOTAL ATENCIONES	0-9 AÑOS	10 -19 AÑOS	20-29 AÑOS	30-59 AÑOS	60+ AÑOS
2017	672,457	121,924	49,395	81,074	250,501	169,563
I SEMESTRE 2018	331,778	63,401	13,624	44,871	123,103	86,779

*Fuente: Sistema de Información HIS; * Sistema de Información HIS-INR*

ATENCIÓN POR GRUPO ETARIO 2017 y I SEMESTRE

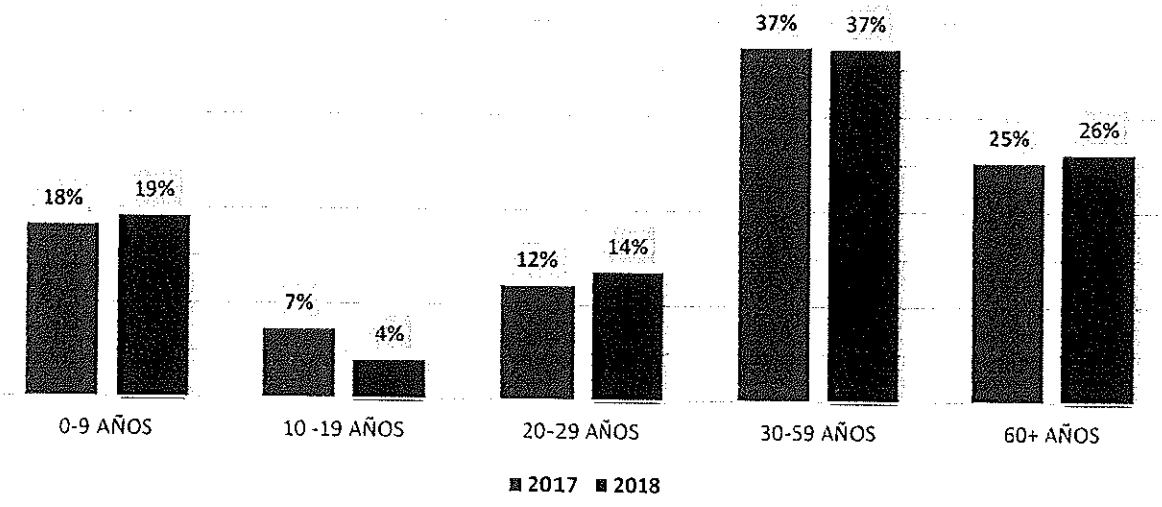

Las personas entre los 30 y 59 años que acuden al hospital representan el 37 % de atenciones, del total de atenciones, seguido por el adulto mayor. Dato importante porque estamos hablando de un grupo etario adulto, lo cual implica generar las condiciones que Permitan atender una demanda insatisfecha. Mediante la dotación de la infraestructura física, de equipos biomédicos y recurso humano.

MINISTERIO DE SALUD · HOSPITAL MARIA AUXILIADORA

J LAOS J

MINISTERIO DE SALUD · Of. Ejec. Planeamiento Estratégico · HOSPITAL MARIA AUXILIADORA · FOLIO 8

C) Atención en Consulta Externa Por Servicio y/ Departamento.

UNIDADES PRESTADORAS DE SALUD (UPSS)	2017	2018 I SEMESTRE
TOTAL ATENCIONES	672,457	331,778
DEPARTAMENTO DE MEDICINA	184,604	95,296
DEPARTAMENTO DE CIRUGÍA	115,174	59,113
DEPARTAMENTO DE PEDIATRÍA	18,965	9,679
DEPARTAMENTO DE GÍN-OBST.	47,195	21,543
DEPARTAMENTO DE ONCOLOGÍA	17,221	8,371
DEPARTAMENTO DE GÍN-OBST.	29,454	12,758
DEPARTAMENTO DE ODONTOEST.	15,904	8,062
Otros Dptos/Servicios	243,940	116,956

*Fuente: Sistema de Información HIS; * Sistema de Información HIS-INR.*

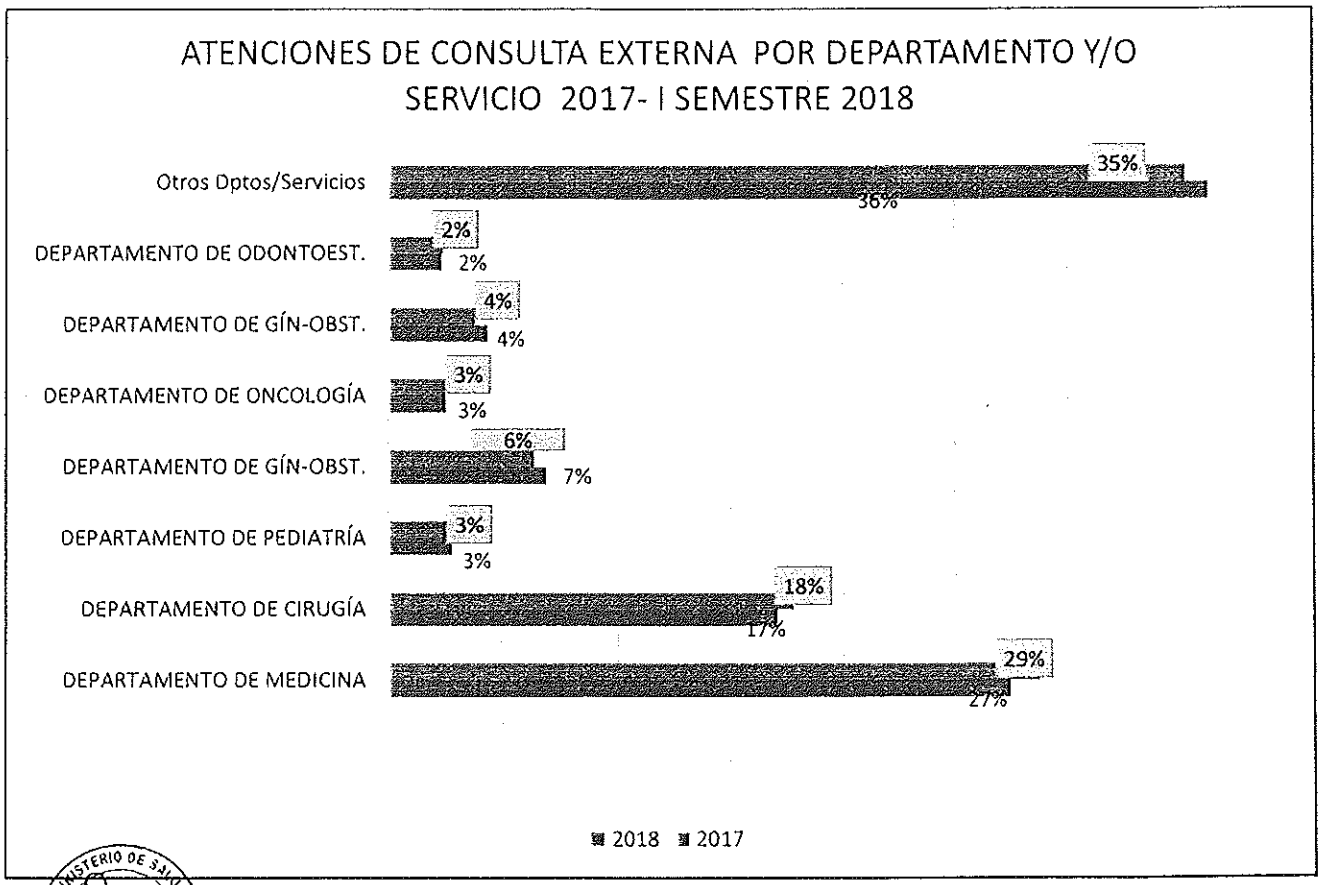

J LAOS J

MINISTERIO DE SALUD · Oficina Ejec. Planeamiento Estratégico · FOLIO 9 · HOSPITAL MARIA AUXILIADORA

D) Morbilidad Consulta Externa.

Nº	CIE 10	MORBILIDAD	AÑO 2017
TOTAL GENERAL			250,817
1	I10	HIPERTENSION ESENCIAL (PRIMARIA)	9,067
2	K29	GASTRITIS Y DUODENITIS	7,641
3	H52	TRASTORNOS DE LA ACOMODACION Y DE LA REFRACCION	7,083
4	M54	DORSALGIA	6,390
5	K02	CARIES DENTAL	4,463
6	M19	OTRAS ARTROSIS	4,358
7	N40	HIPERPLASIA DE LA PROSTATA	4,251
8	N18	ENFERMEDAD RENAL CRONICA	4,242
9	M79	OTROS TRASTORNOS DE LOS TEJIDOS BLANDOS, NO CLASIFICADOS EN OTRA PARTE	3,972
10	K80	COLELITIASIS	3,902
11	G40	EPILEPSIA	3,536
OFICINA DE ESTADÍSTICA E INFORMÁTICA			

Código	MORBILIDAD	AÑO 2018
	TOTAL GENERAL ...	133,085
I10X	HIPERTENSION ESENCIAL (PRIMARIA)	5,600
K297	GASTRITIS, NO ESPECIFICADA	2,784
N40X	HIPERPLASIA DE LA PROSTATA	2,748
E119	DIABETES MELLITUS NO INSULINODEPENDIENTE, SIN MENCION DE COMPLICACION	2,448
M199	ARTROSIS, NO ESPECIFICADA	2,098
H527	TRASTORNO DE LA REFRACCION, NO ESPECIFICADO	1,966
M545	LUMBAGO NO ESPECIFICADO	1,713
K802	CALCULO DE LA VESICULA BILIAR SIN COLECISTITIS	1,640
M797	FIBROMIALGIA	1,625
N390	INFECCION DE VIAS URINARIAS, SITIO NO ESPECIFICADO	1,517
H110	PTERIGION	1,332
G442	CEFALEA DEBIDA A TENSION	1,144
E039	HIPOTIROIDISMO ADQUIRIDO POR DEFICIENCIA DE YODO	1,100

Fuente: Sistema de Información OEI HMA

En el año 2017 y al I semestre del 2018 las dos primeras causas de atención en Consulta Externa, son Hipertensión esencial primaria con 4% y gastritis con un 2%.

Pero la tercera causa en el 2017 es trastornos de la acomodación y de la refracción y al I semestre del 2018 es hiperplasia de la próstata.

MINISTERIO DE SALUD · HOSPITAL MARIA AUXILIADORA

J LAOS J

MINISTERIO DE SALUD · Ofic. Ejec. Planeamiento Estratégico · HOSPITAL MARIA AUXILIADORA · FOLIO 10

E) Morbilidad General Departamento de Emergencia.

10 PRINCIPALES MORBILIDADES EN EL DEPARTAMENTO DE EMERGENCIA. Enero - Diciembre 2017

N°	Descripción Diagnóstica CIE 10	TOTAL	
	TOTAL GENERAL	129,296	
1	R10 DOLOR ABDOMINAL Y PELVICO	12,195	9%
2	O47 FALSO TRABAJO DE PARTO	8,199	6%
3	R50 FIEBRE DE ORIGEN DESCONOCIDO	5,225	4%
4	S00 TRAUMATISMO SUPERFICIAL DE LA CABEZA	3,655	3%
5	J45 ASMA	3,556	3%
6	R11 NAUSEA Y VOMITO	3,431	3%
7	A09 OTRAS GASTROENTERITIS Y COLITIS DE ORIGEN INFECCIOSO Y NO ESPECIFICADO	3,349	3%
8	S01 HERIDA DE LA CABEZA	3,267	3%
9	J00 RINOFARINGITIS AGUDA [RESFRIADO COMUN]	3,176	2%
10	E14 DIABETES MELLITUS, NO ESPECIFICADA	2,631	2%

OFICINA DE ESTADÍSTICA E INFORMÁTICA

PRINCIPALES MORBILIDADES EN EL DEPARTAMENTO DE EMERGENCIA I SEMESTRE 2018	Total
Total general	68 375
R10 DOLOR ABDOMINAL Y PELVICO	6 435
O47 FALSO TRABAJO DE PARTO	3 932
R50 FIEBRE DE ORIGEN DESCONOCIDO	2 548
J00 RINOFARINGITIS AGUDA [RESFRIADO COMUN]	2 203
J45 ASMA	1 913
S00 TRAUMATISMO SUPERFICIAL DE LA CABEZA	1 720
S01 HERIDA DE LA CABEZA	1 657
R11 NAUSEA Y VOMITO	1 624
K52 OTRAS COLITIS Y GASTROENTERITIS NO INFECCIOSAS	1 430
A09 OTRAS GASTROENTERITIS Y COLITIS DE ORIGEN INFECCIOSO Y NO ESPECIFICADO	1 318
E14 DIABETES MELLITUS, NO ESPECIFICADA	1 246

Fuente: Sistema de Información OEI HMA

Dentro de los diagnósticos más frecuentes como causa de atención en el Departamento de emergencia, tanto en el 2017 y al I semestre del 2018 están los dolores abdominales con un 9%, seguido Falso Trabajo de Parto, que representa el 6% y tercer lugar fiebre de origen desconocido con un 4%.

MINISTERIO DE SALUD HOSPITAL MARIA AUXILIADORA

J LAOS J

MINISTERIO DE SALUD Oficina Ejec. Planeamiento Estratégico HOSPITAL MARIA AUXILIADORA FOLIO 11

F) Morbilidad Hospitalaria.

10 PRINCIPALES CAUSAS GENERALES DE EGRESO HOSPITALARIO

Enero - Diciembre 2017

Nº	Causas de Egresos	TOTAL Egresos	TOTAL Estancia
	TOTAL GENERAL	18,276	119,638
1	O829 PARTO POR CESAREA, SIN OTRA ESPECIFICACION	3,320	12,899
2	O809 PARTO UNICO ESPONTANEO SIN OTRA ESPECIFICACION	3,190	6,128
3	K358 OTRAS APENDICITIS AGUDAS Y LAS NO ESPECIFICADAS	808	2,357
4	P369 SEPSIS BACTERIANA DEL RN, NO ESPECIFICADA	411	4,574
5	P228 OTRAS DIFICULTADES RESPIRATORIAS DEL RECIEN NACIDO	329	2,418
6	O030 ABORTO ESPONTANEO, INCOMPLETO, COMPLICADO CON INFECCION GENITAL Y PELVIANA	258	772
7	N40X HIPERPLASIA DE LA PROSTATA	238	1,575
8	J129 NEUMONIA VIRAL, NO ESPECIFICADA	202	1,148
9	N390 INFECCION DE VIAS URINARIAS, SITIO NO ESPECIFICADO	193	1,605
10	K85X PANCREATITIS AGUDA	175	1,425

UNIDAD DE PROCESAMIENTO DE DATOS/ESTADISTICA

Las principales causas de egresos hospitalarios durante el año 2017; en primer lugar están los partos por cesárea, sin otras especificaciones con un total de 3 320 egresos y 12 899 estancias, seguido de Parto Único espontáneo sin otra especificación que son 3 190 egresos y 6 128 estancias durante el año 2017.

Nº	PRINCIPALES CAUSAS GENERALES DE EGRESO HOSPITALARIO I SEMESTRE 2018. Descripción Diagnóstica	Total Egresos	Total Estancia
	Total general	9200	56308
1	O809 PARTO UNICO ESPONTANEO SIN OTRA ESPECIFICACION	1623	3380
2	O829 PARTO POR CESAREA, SIN OTRA ESPECIFICACION	1591	6376
3	K358 OTRAS APENDICITIS AGUDAS Y LAS NO ESPECIFICADAS	356	1107
4	K802 CALCULO DE LA VESICULA BILIAR SIN COLECISTITIS	182	979
5	P228 OTRAS DIFICULTADES RESPIRATORIAS DEL RECIEN NACIDO	179	1306
6	N40X HIPERPLASIA DE LA PROSTATA	147	989
7	P369 SEPSIS BACTERIANA DEL RN, NO ESPECIFICADA	137	1314
8	J219 BRONQUIOLITIS SIN ESPECIFICAR, BRONQUIOLITIS AGUDA	131	641
9	J129 NEUMONIA VIRAL, NO ESPECIFICADA	105	562

Las principales causas de egresos hospitalarios durante el I semestre del año 2018; en primer lugar están los partos espontáneos sin otra especificación., con un total de 1 623

J LAOS J

MINISTERIO DE SALUD · Dpto. Ejec. Planeamiento Estratégico · FOLIO 12 · HOSPITAL MARIA AUXILIADORA

egresos y 3 380 estancias, seguido de Parto Único espontáneo sin otra especificación que son 1 591 egresos y 6 376 estancias durante los 6 primeros meses del 2018.

G) INTERVENCIONES QUIRURGICAS POR SERVICIO OPERATORIO

INTERVENCIONES QUIRURGICAS POR SERVICIO OPERATORIO
Enero - Diciembre 2017

Sala de Operaciones	Total	Vía de Procedencia		
		Ambulatoria	Electiva	Emergencia
TOTAL (1; 2 y 3)	9,893	1,859	3,252	4,782
Departamento de Cirugía (1)	3,999	376	1,812	1,811
Cirugía 1	1,005	1	357	647
Cirugía 2	997		361	636
Traumatología	507	10	291	206
Urología	372	51	298	23
Cirugía Pediátrica	274	147	38	89
Neurocirugía	273	2	101	170
Cirugía de Tórax y Cardiovascular	203	8	170	25
Cirugía de Cabeza y Cuello	146	32	107	7
Cirugía Plástica	110	54	50	6
Otorrinolaringología	79	53	26	
Cirugía Maxilofacial	28	14	13	1
Oftalmología	5	4		1
Departamento de Gíneco-Obst. (2)	5,624	1,482	1,206	2,936
Sala de Operaciones	4,142		1,206	2,936
Centro Obstétrico *	1,482	1,482		
Departamento de Oncología (3)	270	1	234	35

** Los procedimientos obstétricos ambulatorias son realizadas en Centro Quirúrgico Obstétrico*

Cirugías Mayores en Centros Quirúrgicos de Consultorio Externo	TOTAL	Ambulatorio
TOTAL	718	718
Cirugía Plástica	149	149
Oftalmología	452	452
Otorrinolaringología	117	117

FUENTE: Libro de Registro de Sala de Operaciones / Sistema de Información OEI HMA

J LAOS J

MINISTERIO DE SALUD · Dpto. Ejec. Planeamiento Estratégico · FOLIO 13 · HOSPITAL MARIA AUXILIADORA

INTERVENCIONES QUIRÚRGICAS REALIZADAS POR SERVICIO OPERATORIO

1° Semestre 2018

Servicio Operatorio	Total	Procedencia		
		Ambulatoria	Electiva	Emergencia
Total general	*5121*	*1100*	*1801*	*2220*
Sala de Operaciones	*4252*	*231*	*1801*	*2220*
GINECO-OBSTETRICIA	*2040*		*676*	*1364*
CIRUGIA 1	*537*	*3*	*217*	*317*
CIRUGIA 2	*513*		*210*	*303*
TRAUMATOLOGIA	*239*	*5*	*145*	*89*
UROLOGIA	*208*	*30*	*171*	*7*
NEURO-CIRUGIA	*136*		*72*	*64*
ONCOLOGIA	*130*	*12*	*107*	*11*
CIRUGIA PEDIATRICA	*130*	*83*	*12*	*35*
CIRUGIA CABEZA Y CUELLO	*108*	*29*	*73*	*6*
CIR. TORAX CARD. VASCULAR	*100*	*2*	*79*	*19*
CIRUGIA PLASTICA	*50*	*35*	*13*	*2*
OTORRINOLARINGOLOGIA	*48*	*22*	*26*	
OFTALMOLOGIA	*10*	*9*		*1*
HEMATOLOGIA	*2*			*2*
CIRUGIA MAXILOFACIAL	*1*	*1*		
Centro Obstétrico (2° Piso)	*157*	*157*		
CIR. TORAX CARD. VASCULAR	*70*	*70*		
GINECO-OBSTETRICIA	*51*	*51*		
ONCOLOGIA	*36*	*36*		
CQx Consulta Externa	*712*	*712*		
OFTALMOLOGIA	*322*	*322*		
CIRUGIA PLASTICA	*167*	*167*		
CIRUGIA CABEZA Y CUELLO	*135*	*135*		
OTORRINOLARINGOLOGIA	*88*	*88*		

FUENTE: Libro Registro de Operaciones y Sistema de Información OEINF.
ERChA/C.AR/Jorge Q.

MINISTERIO DE SALUD · HOSPITAL MARIA AUXILIADORA

J LAOS J

MINISTERIO DE SALUD · Ofic. Ejec. Planeamiento Estratégico · HOSPITAL MARIA AUXILIADORA · FOLIO 14

AÑO	TOTAL INTERVENCIONES QUIRURGICAS	AMBULATORIA	ELECTIVA	EMERGENCIA
2017	10,611	2,577	3,252	4,782
2018 I SEMESTRE	5,121	1100	1801	2220

INTERVENCIONES QUIRURGICAS POR VÍAS DE INGRESO AÑO 2017 Y I SEMESTRE 2018.

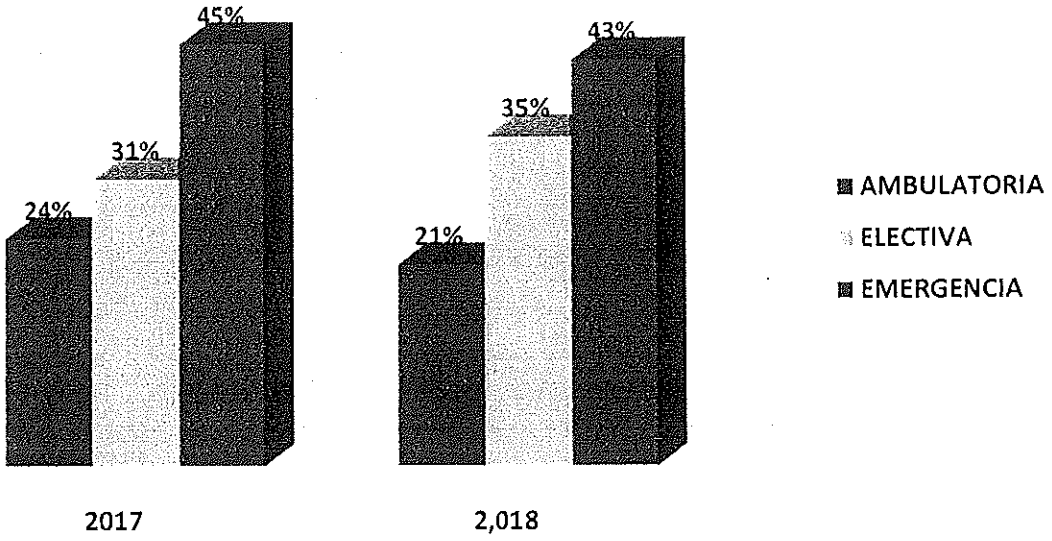

Como se puede apreciar del total de intervenciones quirúrgicas entre un 45% (2017) y 43% (I semestre 2018), se realiza por emergencia y como Electivas el 31% (2017) y 35% (I semestre 2018)

MINISTERIO DE SALUD · HOSPITAL MARIA AUXILIADORA

J LAOS J

REPROGRAMACION PLAN OPERATIVO 2018 /OEPE-HMA

MINISTERIO DE SALUD · Esp. Planeamiento Estratégico · FOLIO 15 · HOSPITAL MARIA AUXILIADORA

H) Mortalidad Hospitalaria Vs Mortalidad en Emergencia por Años.

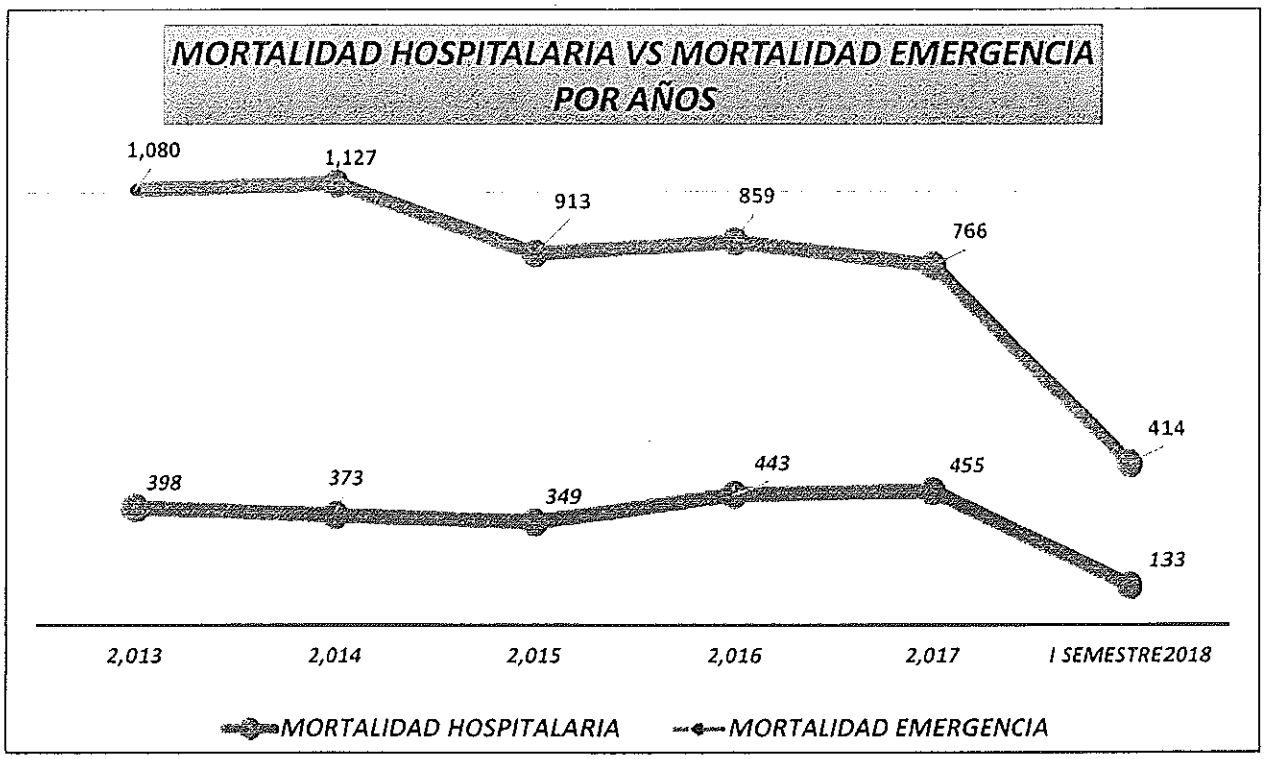

Entre los años 2013 y 2015, la mortalidad Hospitalaria ha ido disminuyendo, tal es que en el 2014 se ha tenido 373 muertes y en 2015: 349, sin embargo en el 2016 y 2017 se ha incrementado a 443 y 455 muertes. En el 2018 se aprecia una tendencia decreciente con 133 muertes en los primeros 6 meses.

En cuanto a las muertes en emergencia la disminución de las muertes entre los año 2015 – 2017 es de un 6%, pero en el 2018 al I semestre se tiene 414 muertes, lo que demuestra una tendencia creciente.

MINISTERIO DE SALUD - HOSPITAL MARIA AUXILIADORA

J LAOS J

MINISTERIO DE SALUD - Ofic. Ejec. Planeamiento Estratégico - HOSPITAL MARIA AUXILIADORA
FOLIO 16

I. *CARTERA DE SERVICIO. Aprobado mediante Resolución Directoral Nº 172-2017-HMA-DG., del 22 de mayo 2017.*

HOSPITAL DE APOYO MARÍA AUXILIADORA

NIVEL III-I

Nº	*UNIDAD PRODUCTORA DE SERVICIOS DE SALUD (UPSS)/ ACTIVIDAD*	*PRESTACIONES DE LA CARTERA DE SERVICIOS DE SALUD*
1	*CONSULTA EXTERNA*	*Consulta Ambulatoria por Médico Especialista en Medicina Interna, especialista en pediatría, cirugía, Ginecología y Obstetricia, Especialista en Medicina Familiar, Anestesiologia, Medicina de Rehabilitación, reumatología y ortopedia, Nefrología, Cardiología, Neurología, Neumologia, Gastroenterología, Reumatología, Psiquiatría, Oftalmología, Urología, Otorrinolaringología, Dermatología, Endocrinologia, Hematología, Enfermedades infecciosas y tropicales, Cirugia Toraxica y Cardiovascular, Cirugía Plástica, Cirugia cabeza y cuello, Neurocirugía, Geriatría, oncología, cirugía pediátrica, Neonatologia, Oncología, Psicología, Cirujano dentista, Nutrición*
2	*EMERGENCIA*	*Atención de urgencias y emergencias por médico especialista de medicina interna, pediatría, Gíneco y obstetricia, Cirugía general, traumatología y ortopedia, cardiología, neurocirugia, tórax y cardiovascular, psiquiatría, urología, oftalmología, otorrinolaringología, cirugía cabeza y cuello, nefrología, sala observación, vigilancia intensiva, shock trauma y reanimación,*
3	*CENTRO OBSTÈTRICO*	*Atención de parto vaginal por médico especialista en ginecología y obstetricia y obstetra, Atención inmediata del recién nacido por médico especialista en pediatría y enfermera, Atención inmediata del recién nacido por médico su especialista en neonatología.*
4	*CENTRO QUIRURGICO*	*Intervenciones quirúrgicas por médico especialista en cirugía general, ginecología y obstetricia, oftalmología, otorrinolaringología, traumatología, traumatología y ortopedia, urología, torácica y cardiovascular, cirugía plástica, cabeza y cuello, neurocirugía, pediatría, oncología,*

MINISTERIO DE SALUD · HOSPITAL MARIA AUXILIADORA

J LAOS J

MINISTERIO DE SALUD · Oficina Ejec. Planeamiento Estratégico · HOSPITAL MARIA AUXILIADORA
FOLIO 17

N°	UNIDAD PRODUCTORA DE SERVICIOS DE SALUD (UPSS)/ ACTIVIDAD	PRESTACIONES DE LA CARTERA DE SERVICIOS DE SALUD
5	HOSPITALIZACIÓN	Hospitalización de adultos, medicina interna, cirugía general , pediatría, ginecología y obstetricia, monitoreo de gestantes con complicaciones
6	CUIDADOS INTENSIVOS	Atención en la unidad de cuidados Intensivos general, neonatal, pediátrico, adulto, otras especialidades médicas.
7	PATOLOGÌA CLINICA	Procedimientos de laboratorio clínico tipos III-1 y anatomía patológica III-1 y especializada.
8	DIAGNÒSTICO POR IMÀGENES	Radiología convencional , especializado, intervencionista, general y Doppler, mamografías, tomografía computada, resonancia magnética,
9	MEDICINA DE REHABILITACIÒN	Atención de la rehabilitación de Discapacidad leves y moderadas mediante terapia física, ocupacional, lenguaje
10	NUTRICIÒN Y DIETÈTICA	Evaluación nutricional en hospitalización, regímenes dietéticos, fórmulas lácteas, enteras
11	CENTRO DE HEMOTERAPIA Y BANCO DE SANGRE	Provisión, Abastecimiento y preparación de unidades de sangre y hemo derivados
12	FARMACIA	Dispensación de medicamentos dispositivos médicos y productos Farmacéuticos, farmacia clínica, farmacotecnia.
13	CENTRAL DE ESTERLIIZACIÒN	Desinfección de nivel intermedio, alto y por medios físicos, químicos en central de Esterilización
14	HEMODIALISIS	Hemodiálisis, diálisis peritoneal en nivel III.
15	RADIOTERAPIA	Atención con radioterapia interna (braquiterapia, tele terapia)
16	QUIMIOTERAPIA	Atención con quimioterapia ambulatorio parenteral, regional y atención de soporte conteminante a quimioterapia
17	RADIOLOGÌA	Tele radiología convencional simple
18	ATENCIÒN CON MEDICAMENTOS	Expendio de medicamentos dispositivos médicos y productos sanitarios

MINISTERIO DE SALUD · HOSPITAL MARIA AUXILIADORA

J LAOS J

MINISTERIO DE SALUD · Ofic. Ejec. Planeamiento Estratégico · HOSPITAL MARIA AUXILIADORA · FOLIO 18

J. RECURSOS HUMANOS.

El Hospital María Auxiliadora a diciembre del 2017 presenta una fuerza laboral de 1900 personas, entre personal nombrado, contratado por D.L Nº 276 y CAS, al que se suma la modalidad servicios profesionales con 462; llegando a un total de 2 362 trabajadores, que se distribuyen en: 16% profesional Médico, 25 % profesional de la Salud no Médico, 42% Técnicos y Auxiliares Asistenciales, 3% Profesionales Administrativos,12 % Técnicos y Auxiliares Administrativos. En la distribución ocupacional se observa que el grupo de técnicos y auxiliares asistenciales es el grupo laboral más importante numéricamente en el Hospital (1 000) seguido de otros profesionales de salud (595).

RRHH	DL. Nº 276				DL. Nº 1057		TOTAL	%
	NOMBRADOS	DL. Nº 276 CONTRATADOS	BLOQUEADAS	VACANTES	CAS	SERVICIOS PROFESIONALES TERCEROS		
PROFESIONALES DE LA SALUD MEDICO	244	1	9	25	0	105	384	16%
OTROS PROFESIONALES DE LA SALUD	427		2	10	23	133	595	25%
TECNICOS Y AUXILIARES ASISTENCIALES	754	5	0	73	22	146	1000	42%
PROFESIONALES ASISTENCIALES	7	0	0	1	2		10	0.4%
PROFESIONALES ADMINISTRATIVOS	29	1	4	5	13	15	67	3%
TECNICOS Y AUXILIARES ADMINISTRATIVOS	125	1	1	18	74	63	282	12%
FUNCIONARIOS	21	0	0	3	0		24	1%
TOTAL	**1607**	**8**	**16**	**135**	**134**	**462**	**2362**	

Fuente: Oficina de personal, Logística (2017)

MINISTERIO DE SALUD · HOSPITAL MARIA AUXILIADORA

J LAOS J

MINISTERIO DE SALUD · Oficina Ejec. Planeamiento Estratégico · FOLIO 19 · HOSPITAL MARIA AUXILIADORA

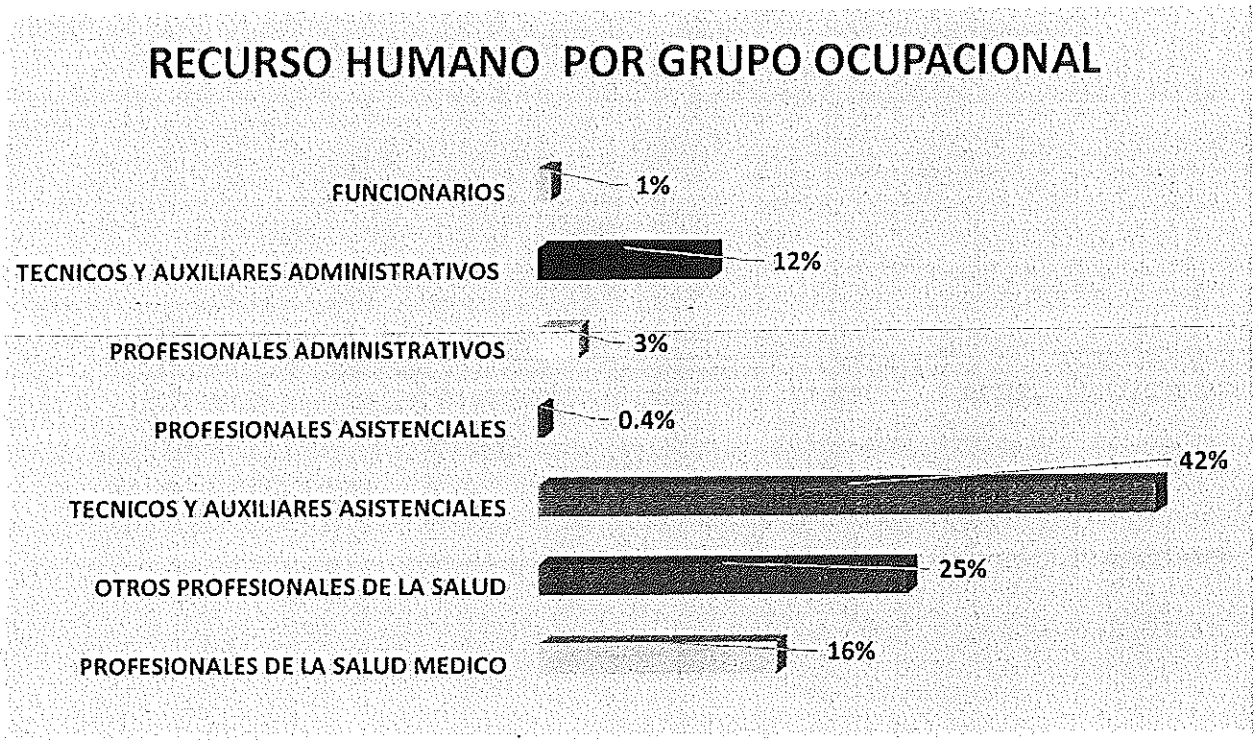

El grupo ocupacional con mayor porcentaje, que es de 42% son los técnicos y auxiliares asistenciales, seguido de un 25% que están los otros profesionales de salud.

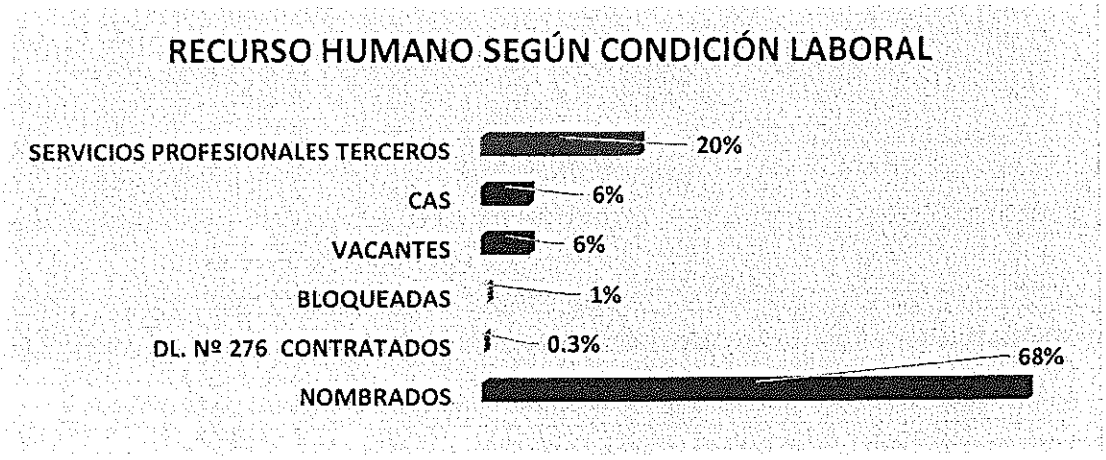

Los nombrados, vienen a ser el 68% del total de trabajadores, seguido del 20% que son personal por servicio profesionales Terceros. También se evidencia que hay un porcentaje de 6% de vacantes.

J LAOS J

MINISTERIO DE SALUD – Ofic. Ejec. Planeamiento Estratégico – HOSPITAL MARIA AUXILIADORA – FOLIO 20

K) INFRAESTRUCTURA.

La extensión superficial del Hospital es de 44,556 m2 con un área construida de 23,523.00 m2.Conformada por 5 volúmenes ,4 de tendencia hospitalaria y una volumetría central de 7 pisos, cuenta con un amplio semisótano.

Sobre el área total del Hospital se tiene 15,600 m2 de área exclusivas libres, para futuras ampliaciones.

De acuerdo al informe Técnico Final del estudio de vulnerabilidad realizado al Hospital María Auxiliadora mediante convenio entre el MINSA y la UNI a través del Centro Peruano - Japonés de investigaciones sísmicas y Mitigación de Desastres (CISMID). Dicho estudio arrojó como resultados un ***Índice de Seguridad Hospitalaria (ISH, OPS/OMS) de 0.33*** *y un* ***Índice de Vulnerabilidad de 0.67****. Por lo cual se clasifica la edificación como* ***Categoría "C"*** *cuyas recomendaciones sería tomar medidas inmediatas, ya que los niveles actuales de seguridad del establecimiento no son suficientes para proteger la vida de los pacientes y del personal durante y después de ocurrido un desastre. Las áreas críticas del Hospital tienen una alta vulnerabilidad funcional ante un terremoto destructivo, lo que guarda decisiva relación con la vulnerabilidad Estructural y No Estructural*

Ante ello el Ministerio de Salud ha firmado en ***Convenio N°227-2017/MINSA*** *con al UNI-CISMID para la elaboración del Expediente Técnico de Reforzamiento Estructural de las áreas Críticas del Hospital María Auxiliadora, el cual se encuentra en la etapa inicial de presentación de Planes de Trabajo, lo cual se viene realizando en coordinación con las autoridades de la Dirección Nacional de Gestión de Riesgos y Desastres y Defensa Nacional – DIGERD como área usuaria, conjuntamente con la Dirección de Infraestructura y Equipamiento – DIEM como órgano de Línea Técnico normativo.*

- ***Aspecto estructural.***

El Hospital está compuesto por módulos estructuralmente independientes, separados uno de ellos por juntas de dilatación variable entre 2 y 5cm. Del análisis de su configuración estructural basada en Pórticos de concreto armado y muros de albañilería se puede concluir que es necesario el reforzamiento de varios sectores o edificios que constituyen partes

J LAOS J

MINISTERIO DE SALUD · Dpto. Ejec. Planeamiento Estratégico · FOLIO 21 · HOSPITAL MARIA AUXILIADORA

Importantes del Hospital, por presentar una vulnerabilidad sísmica elevada. En particular los 02 edificios de 07 niveles y sótano, que albergan la mayor parte de las áreas críticas del Hospital y que presentan un riesgo de impacto entre ambos edificios ante las ocurrencias de un sismo severo e interrupción de los servicios que se brindan en los mismos; Por lo que en zonas específicas como medida a corto plazo se recomienda el reforzamiento estructural debido a efectos de corrosión y agrietamiento en estructuras expuestas, así como el retiro de construcciones a base de paneles (Drywall) que presentan un evidente y avanzado deterioro como es el caso de las actuales instalaciones donde funciona las ***Cuna Jardín y Lactario Infantil*** *así como construcciones de material noble que han cumplido con su ciclo de vida útil.*

Referente al tanque elevado ubicado en el séptimo nivel del edificio principal se recomienda su demolición y ser reemplazado por un sistema alternativo de abastecimiento de agua ***(Sistemas de presión constante y velocidad variable)****, para eliminar la transferencia parcial de peso considerable del tanque hacia las columnas del último piso, que ha ocasionado deflexiones y grietas observadas en las vigas adyacentes del último piso.*

- ***Aspecto no Estructural.*** *Lo que corresponde a:Tabiquería, Cielo raso, puertas, ventanas, equipos de iluminación, mobiliario, etc., el hospital presenta problemas que en general tienen que ver con la circulación vertical dentro de las edificaciones, debido a la insuficiencia de rutas de acceso/evacuación a nivel vertical, las dimensiones reducidas de las escaleras existentes y la falta de áreas de refugio para los niveles superiores ante eventos de emergencia, donde se encuentran las áreas de recuperación y/o hospitalización. Asimismo para cumplir con el Reglamento Nacional de Edificaciones, se debe dotar al hospital de* ***vidrios de Seguridad*** *en ventanas, puerta, mamparas, etc.*

Dichos problemas se plantean resolver considerando acciones de intervenciones de mantenimiento principalmente del edificio de hospitalización del 2do al 6to nivel en los subcomponentes de arquitectura (Pisos, paredes, techos, vidrios, etc.) y de instalaciones (eléctricas, sanitarias, telecomunicaciones), así como también

MINISTERIO DE SALUD · HOSPITAL MARIA AUXILIADORA ·

J LAOS J

MINISTERIO DE SALUD · Dpto. Ejec. Planeamiento Estratégico · HOSPITAL MARIA AUXILIADORA · FOLIO 22

Considerar el mismo tipo de intervención en el Laboratorio de Emergencia, Servicio de Nutrición y Dietética, Servicio de Lavandería y Costura, Medicina de Rehabilitación, Talleres de Mantenimiento, Residencia Médica, los cuales no cuentan con las instalaciones adecuadas y de acuerdo a las normas técnicas en Salud, por lo cual se está considerado en el Presente Plan Operativo Anual 2018, la ejecución de dichos servicios de mantenimiento.

- ***En el aspecto de Líneas Vitales**, se observa una serie de defectos encontrados en las Instalaciones Sanitarias, en particular un deterioro elevado por efectos de corrosión en tuberías de F° F° y conexiones, así como falta de conexiones flexibles y anclaje adecuado de equipos. Todo ello debido a la antigüedad de las instalaciones que ya cumplieron con su vida útil (mayor a 25 años), lo cual representa un problema recurrente por la presencia de filtraciones lo que ha obligado al hospital a efectuar continuas reparaciones y cambios de material (PVC), constantes atoros en la red de desagüe, insuficiente presión de agua en los niveles superiores.*

  Asimismo es necesario rehabilitar los sistemas Agua contra Incendio del hospital (ACI), en la actualidad no cuenta con un sistema de almacenamiento independiente, utiliza la cisterna y tanque elevado de agua dura, no tiene rociadores instalados. Debido a la Inoperatividad del tablero eléctrico y la falta de implementación en algunos gabinetes el sistema de A.C.I no funcionaría. Es por ello que se ha propuesto dentro del Programa Multianual de Inversiones: No PIPs (Anexo N°03) "Mantenimiento de todas las Instalaciones Sanitarias (Agua dura, agua blanda, agua caliente y desagüe.) Y el Mantenimiento del Sistema contra Incendios (Sistema de presurización adecuado, redes, gabinetes y rociadores). Adicionalmente en el Presente Plan se ha propuesto el Mantenimiento de los Servicios Higiénicos de Personal Asistencial, tanto de la zona de Consulta Externa, como de Hospitalización.

  Se debe continuar con el mejoramiento de instalaciones eléctricas, ordenando técnicamente así como protegiendo los sistemas eléctricos instalados, por lo cual es necesario priorizar la Adecuación de los sistemas de utilización en Media y Baja

MINISTERIO DE SALUD · HOSPITAL MARIA AUXILIADORA

J LAOS J

MINISTERIO DE SALUD · Dpto. Ejec. Planeamiento Estratégico · HOSPITAL MARIA AUXILIADORA · FOLIO 23

tensión, de acuerdo a la norma del CNE y normas técnicas de Salud, asimismo debe contar con un sistema redundante de energía el cual debe contar con su respectivo tablero de transferencia con adecuada capacidad, por lo cual es considerado dentro del Programa Multianual de Inversiones: No PIPs" el Mantenimiento del Sistema Eléctrico del Hospital María Auxiliadora.

Las instalaciones mecánicas tales como los depósitos de combustible, es necesario realizar un mantenimiento de que garantice la seguridad del sistema de distribución (Válvulas, tuberías y uniones).

- ***Las instalaciones Electromecánicas** tales como: Sistema de Calefacción, Ventilación, Ascensores y Aire Acondicionado en áreas críticas se deben realizar mantenimiento de equipos, filtros, y/o cambio de tuberías que atraviesan juntas de dilatación, uniones y válvulas debido a la antigüedad del hospital, es por ello que se está priorizando dichas instalaciones en áreas críticas como Emergencia (Shock Trauma, UCE), UCI Pediátrica considerados dentro del Programa Multianual de Inversiones: No PIPs" y el Mantenimiento Preventivo del Sistema de Ventilación Mecánica del Cenex (TBC) Niño Jesús dentro del presente Plan Operativo.*
- *Los espacios del servicio de Emergencia y sus salas de operaciones serían insuficientes ante una demanda masiva por emergencias y desastres, por lo cual es prioritario habilitar las Áreas de Expansión. Ante ello dentro del Programa Multianual de Inversiones: No PIPs" se plantea la Adecuación Estructural del Centro de Operaciones de Emergencia – COE de la Unidad de Gestión de Desastres del Hospital María Auxiliadora. Dichas instalaciones de expansión deben contar con agua, luz, oxígeno, vacío, aire comprimido y otras instalaciones para operativisar en caso de Desastre.*
- *El Hospital María Auxiliadora tiene un Pabellón de Consulta Externa de 02 Niveles (Sótano y 1er Piso) que se encuentra atiborrado de pacientes y familiares, por lo cual a pesar que los pasillos del 1er nivel son anchos la excesiva congestión no permitiría una evacuación rápida y ordenada, existe un sótano donde se encuentran consultorios quirúrgicos cuya ruta de escape es dificultosa pues sólo tiene un acceso*

MINISTERIO DE SALUD · HOSPITAL MARIA AUXILIADORA

J LAOS J

MINISTERIO DE SALUD · Oficina Ejec. Planeamiento Estratégico · HOSPITAL MARIA AUXILIADORA
FOLIO 24

Amplio (escaleras) y un acceso posterior hacia el patio de maniobras que se encuentra obstaculizado por cajas de medicamentos, que estrechan los pasillos. Además de ello debido a la falta de una adecuada ventilación existe el riesgo de contagio de enfermedades intrahospitalarias. Ante esta necesidad se considera dentro del Programa Multianual de Inversiones: No PIPs" el Servicio de Mantenimiento de Consulta Externa que contempla las Salidas y rampas de Emergencia para evacuación y la adecuada Ventilación de las instalaciones existentes. Adicionalmente se plantea el Mantenimiento de la Pista, vereda y rutas de evacuación de la vía ubicada frente al patio de maniobras en el Presente Plan Operativo.

Dado la situación actual se ha considerado programar a mediano plazo soluciones definitivas en harás de mejorar la prestación de los servicios de salud ofrecidos. Es por ello que las intervenciones identificadas en el presente análisis han sido clasificadas en dos grupos, según corresponde lo enmarcado dentro del Programa Multianual de Inversiones: No PIPs" y las intervenciones correspondientes

MINISTERIO DE SALUD · HOSPITAL MARIA AUXILIADORA ·

J LAOS J

MINISTERIO DE SALUD · Ofic. Ejec. Planeamiento Estratégico · FOLIO 25 · HOSPITAL MARIA AUXILIADORA

Acciones de mantenimiento durante el año 2017 (Infraestructura)

RESUMEN DE ACTIVIDADES DE MANTENIMIENTO REALIZADAS EN EL 2017

ITEM	NOMBRE DEL EESS	UPSS/UPS	SERVICIOS	TOTAL COSTO (S/.)
1.0	HOSPITAL MARIA AUXILIADORA	HOSPITALIZACION	SERVICIO DE ADECUACIÓN DE LA SALA DE OPERACIONES Y MEJORAMIENTO DE LAS INSTALACIONES ELÉCTRICAS DE ALUMBRADO Y TOMACORRIENTES DEL DEPARTAMENTO DE GINECO OBSTETRICIA	23,524.76
2.0	HOSPITAL MARIA AUXILIADORA	NUTRICIÓN Y DIETÉTICA	SERVICIO DE MANTENIMIENTO CORRECTIVO DE CÁMARAS FRIGORÍFICAS DE NUTRICIÓN	226,990.00
3.0	HOSPITAL MARIA AUXILIADORA	CONSULTA EXTERNA	EJECUCIÓN DEL EXPEDIENTE TÉCNICO DE LA REPOSICIÓN DEL SISTEMA DE CLIMATIZACIÓN Y RENOVACIÓN DE AIRE DE LA SALA DE OPERACIONES DE OFTALMOLOGÍA DEL HOSPITAL MARÍA AUXILIADORA	89,000.00
			TOTAL	339,514.76

Propuestas de Solución. Acciones de Mantenimiento de Infraestructura 2018

De acuerdo a las conclusiones de la evaluación, se requiere realizar 18 actividades de mantenimiento de la infraestructura que representa el monto de S/. 6, 336,639.98 (Seis Millones trescientos treinta y seis mil seiscientos treinta y nueve con 98/100 nuevos soles), el cual se encuentra distribuido de la siguiente manera (ver cuadro adjunto):

MINISTERIO DE SALUD · HOSPITAL MARIA AUXILIADORA

J LAOS J

MINISTERIO DE SALUD · Ofic. Ejec. Planeamiento Estratégico · HOSPITAL MARIA AUXILIADORA
FOLIO 26

ITEM	NOMBRE DEL EESS	UPSS/UPS	SERVICIOS	TOTAL COSTO ESTIMADO (S/.)
1.0	HOSPITAL MARIA AUXILIADORA	HOSPITALIZACION	CENEX NIÑO JESUS - AREA DE HOSPITALIZACION Y PROCEDIMIENTOS	300,000.00
2.0	HOSPITAL MARIA AUXILIADORA	HOSPITALIZACION	MANTENIMIENTO DE SS.HH ÁREA ASISTENCIAL DE HOSPITALIZACIÓN	580,000.00
3.0	HOSPITAL MARIA AUXILIADORA	DIAGNOSTICO POR IMAGENES	MANTENIMIENTO ÁREA DE TOMOGRAFÍA Y RX.	125,000.00
4.0	HOSPITAL MARIA AUXILIADORA	CENTRO OBSTERICO	MANTENIMIENTO INTEGRAL. 2DO PISO SECTOR A.	385,397.13
5.0	HOSPITAL MARIA AUXILIADORA	HOSPITALIZACION	NEONATOLOGIA-OBSTETRICIA. 3ER PISO SECTORES A Y B. HOSPITALIZACION OBSTETRICIA	570,000.00
6.0	HOSPITAL MARIA AUXILIADORA	HOSPITALIZACION	HOSPITALIZACION 4TO PISO MEDICINA GENERAL Y NEFROLOGIA. SECTORES A Y B.	568,000.00
7.0	HOSPITAL MARIA AUXILIADORA	HOSPITALIZACION	HOSPITALIZACION 5TO PISO MEDICINA GENERAL Y TRAUMATOLOGIA. SECTORES A Y B.	550,000.00
8.0	HOSPITAL MARIA AUXILIADORA	HOSPITALIZACION	HOSPITALIZACION 6TO PISO PEDIATRIA Y UCI PEDIATRICA	375,967.85
9.0	HOSPITAL MARIA AUXILIADORA	PATOLOGIA CLINICA	LABORATORIO DE EMERGENCIA	72,275.00
10.0	HOSPITAL MARIA AUXILIADORA	MEDICINA DE REHABILITACION	MANTENIMIENTO INTEGRAL	400,000.00
11.0	HOSPITAL MARIA AUXILIADORA	NUTRICION Y DIETETICA	MANTENIMIENTO INTEGRAL	500,000.00
12.0	HOSPITAL MARIA AUXILIADORA	INTEGRAL	MANTENIMIENTO DEL CERCO PERIMÉTRICO METÁLICO DEL HMA.	125,000.00
13.0	HOSPITAL MARIA AUXILIADORA	FARMACIA	MANTENIMIENTO DEL ÁREA DE FARMCOTECNIA DEL HMA	470,000.00
14.0	HOSPITAL MARIA AUXILIADORA	SERVICIOS GENERALES	MANTENIMIENTO DE LAS AREAS DE TALLERES Y OFICINAS DE LA UNIDAD DE MANTENIMIENTO	250,000.00
15.0	HOSPITAL MARIA AUXILIADORA	SERVICIOS GENERALES	MANTENIMIENTO DE LA UNIDAD DE LAVANDERÍA, ROPERÍA Y COSTURA	500,000.00
16.0	HOSPITAL MARIA AUXILIADORA	INTEGRAL	MANTENIMIENTO DE LA RESIDENCIA MÉDICA DEL HMA.	150,000.00
17.0	HOSPITAL MARIA AUXILIADORA	INTEGRAL	MANTENIMIENTO DE PISTA, VEREDA Y RUTAS DE EVACUACIÓN FRENTE AL PATIO DE MANIOBRAS DEL HMA	180,000.00
18.0	HOSPITAL MARIA AUXILIADORA	INTEGRAL	MANTENIMIENTO DE LAS ÁREAS DE CUNA JARDÍN Y LACTARIO INFANTIL DEL HMA.	235,000.00
			TOTAL	6,336,639.98

MINISTERIO DE SALUD · HOSPITAL MARIA AUXILIADORA

J LAOS J

MINISTERIO DE SALUD · Ofic. Ejec. Planeamiento Estratégico · HOSPITAL MARIA AUXILIADORA
FOLIO 27

PRIORIZACION DE LAS NECESIDADES DE LA INFRESTRUCTURA

De acuerdo a las Líneas de Intervención y Prioridades del Plan de Mantenimiento de la Infraestructura y Equipamiento se detalla la priorización a tener en cuenta:

RESUMEN DE ACTIVIDADES DE MANTENIMIENTO

UNIDAD EJECUTORA	PRIORIDAD 10		PRIORIDAD 8		PRIORIDAD 7	
HMA	N° PROYECTOS	MONTO S/.	N° PROYECTOS	MONTO S/.	N° PROYECTOS	MONTO S/.
	3	1,005,000.00	1	385,397.13	5	2,136,242.85

UNIDAD EJECUTORA	PRIORIDAD 5		PRIORIDAD 4		TOTAL	
HMA	N° PROYECTOS	MONTO S/.	N° PROYECTOS	MONTO S/.	N° PROYECTOS	MONTO S/.
	1	400,000.00	8	2,410,000.00	18	**6,336,639.98**

L) ESTADO SITUACIONAL DE EQUIPAMIENTO

En cuanto a la situación de equipos, del hospital de una muestra de 600 equipos se considera que.

$$\text{Índice de operatividad} = \frac{\text{Equipos óptimos + Equipos buenos}}{\text{Total de equipos}}$$

Índice de operatividad = 0.6677 = (203 +201) / 605

- *Estado de conservación de equipos*

EQUIPOS OPTIMOS	203
EQUIPOS BUENOS	201
EQUIPOS REGULARES	148
EQUIPOS INOPERATIVOS	53
TOTAL EQUIPOS	605

MINISTERIO DE SALUD · HOSPITAL MARIA AUXILIADORA

J LAOS J

- ***Determinación de las acciones de mantenimiento durante el año 2017 por terceros (equipos)***

MINISTERIO DE SALUD · Oficina Ejec. Planeamiento Estratégico · FOLIO 28 · HOSPITAL MARIA AUXILIADORA

ITEM	NOMBRE DEL EESS	UPSS/UPS	SERVICIOS	ORDEN DE SERVICIO	VALOR TOTAL S/.
1.0	HOSPITAL MARIA AUXILIADORA	CONSULTA EXTERNA	MANTENIMIENTO CORRECTIVO Y PREVENTIVO DE VIDEOCOLONOSCOPIO	0001942	16,696.19
2.0	HOSPITAL MARIA AUXILIADORA	CONSULTA EXTERNA	MANTENIMIENTO PREVENTIVO Y CORRECTIVO DE VIDEODUODENOSCOPIO	0001943	16,623.83
3.0	HOSPITAL MARIA AUXILIADORA	UCI ADULTOS	MANTENIMIENTO CORRECTIVO DE CPU DE CENTRAL DE MONITOREO DE UCI ADULTOS	0002442	4,049.00
4.0	HOSPITAL MARIA AUXILIADORA	CENTRAL DE ESTERILIZACION	MANTENIMIENTO DE UPS DE CENTRAL DE ESTERILIZACION	0002458	10,417.61
5.0	HOSPITAL MARIA AUXILIADORA	CONSULTA EXTERNA	MANTENIMIENTO CORRECTIVO DE EQUIPO DE RAYOS X DENTAL	0001340	4,660.00
6.0	HOSPITAL MARIA AUXILIADORA	CONSULTA EXTERNA	MANTENIMIENTO DE LITOTRIPTOR DE UROLOGIA	EN EJECUCIO	EN EJECUCION
7.0	HOSPITAL MARIA AUXILIADORA	CENEX	MANTENIMIENTO DE ELECTROBOMBAS	0001383	9,300.00
8.0	HOSPITAL MARIA AUXILIADORA	CONSULTA EXTERNA	MANTENIMIENTO PREVENTIVO DE DOS (02)LABADORAS INDUSTRIALES	0000297	30,900.00
9.0	HOSPITAL MARIA AUXILIADORA	CENTRO QUIRURGICO	MANTENIMIENTO CORRECTIVO DE TRES (03) MESAS DE OPERACIONES	0003164	54,750.00

MINISTERIO DE SALUD · HOSPITAL MARIA AUXILIADORA

J LAOS J

- *Propuestas de Solución de acuerdo a la problemática encontrada. Acciones de Mantenimiento de Equipamiento 2018.*

MINISTERIO DE SALUD · Ofic. Ejec. Planeamiento Estratégico · HOSPITAL MARIA AUXILIADORA · FOLIO 29

De acuerdo a las conclusiones de la evaluación, se requiere realizar 600 actividades de mantenimiento de equipamiento incluyendo mobiliarios que representa el monto de ***S/. 3, 263,936.00 (Tres Millones doscientos sesenta y tres mil novecientos treinta y seis con 00/100 nuevos soles)****, el cual se encuentra distribuido de la siguiente manera:*

MANTENIMIENTO	*NUMERO DE INTERVENCIONES*	*COSTO TOTAL REFERENCIAL DE MANTENIMIENTO*
PREVENTIVO (equipos buenos)	*201 EQUIPOS*	*S/ 976,346.00*
CORRECTIVO (equipos regulares)	*148 EQUIPOS*	*S/ 1,337,250.00*
CORRECTIVO (equipos inoperativos)	*53 EQUIPOS*	*S/ 667,040.00*
CORRECTIVO (mobiliarios regulares)	*193 MOBILIARIOS*	*S/ 153,300.00*
CORRECTIVO (vehículo regulares)	*05 VEHICULOS*	*S/ 130,000.00*
TOTAL	*600 INTERVENCIONES*	*TOTAL S/ 3,263,936.00*

PRIORIZACION DE LAS NECESIDADES DEL EQUIPAMIENTO

De acuerdo a las Líneas de Intervención y Prioridades del Plan de Mantenimiento de la Infraestructura y Equipamiento se detalla la priorización a tener en cuenta:

J LAOS J

RESUMEN DE ACTIVIDADES DE MANTENIMIENTO DE EQUIPAMIENTO

UNIDAD EJECUTORA	*PRIORIDAD 20*		*PRIORIDAD 18*		*PRIORIDAD 17*	
HMA	*INTERVENCIONES*	*MONTO S/.*	*INTERVENCIONES*	*MONTO S/.*	*INTERVENCIONES*	*MONTO S/.*
	41	*846,000.00*	*52*	*236,800.00*	*25*	*298,000.00*

MINISTERIO DE SALUD - Oficina Ejec. Planeamiento Estratégico - FOLIO 30 - HOSPITAL MARIA AUXILIADORA

UNIDAD EJECUTORA	PRIORIDAD 16		PRIORIDAD 15		PRIORIDAD 14	
HMA	INTERVENCIONES	MONTO S/.	INTERVENCIONES	MONTO S/.	INTERVENCIONES	MONTO S/.
	56	655,936.00	47	496,100.00	15	91,000.00

UNIDAD EJECUTORA	PRIORIDAD 13		PRIORIDAD 12		PRIORIDAD 11	
HMA	INTERVENCIONES	MONTO S/.	INTERVENCIONES	MONTO S/.	INTERVENCIONES	MONTO S/.
	3	28,000.00	223	283,300.00	44	109,850.00

UNIDAD EJECUTORA	PRIORIDAD 10		PRIORIDAD 09		PRIORIDAD 06	
HMA	INTERVENCIONES	MONTO S/.	INTERVENCIONES	MONTO S/.	INTERVENCIONES	MONTO S/.
	68	131,450.00	18	74,900.00	8	12,600.00

MINISTERIO DE SALUD · HOSPITAL MARIA AUXILIADORA

J LAOS J

MINISTERIO DE SALUD · Ofic. Ejec. Planeamiento Estratégico · HOSPITAL MARIA AUXILIADORA · FOLIO 31

J LAOS J

LL) IDENTIFICACIÓN DE PROBLEMAS.

DE OFERTA

DE PRODUCCION.

- *Incremento de la demanda de patologías que corresponden a atención de los primeros niveles de atención por débil Sistema de Referencia y Contra referencia.*
- *Incremento en los servicios de apoyo al diagnóstico que conlleva a citas prolongadas*

DE GESTIÓN:

- *Recursos Humanos Insuficientes sobretodo de Personal Profesional de la Salud en las Áreas Críticas.*
- *Retraso en los procesos Logísticos para el abastecimiento de Insumos, Medicamentos y bienes de Capital, incluyendo desde el correcto requerimiento del área usuaria y que conlleva a la falta de insumos y reactivos de manera oportuna.*
- *Escasez de recursos económicos para la ejecución de Plan de Gestión de la Tecnología que prevea Mantenimiento preventivo, correctivo de equipos y la renovación de Equipamientos.*
- *Retraso en las transferencias de los reembolsos por atención del Seguro Integral de Salud.*
- *Restricciones presupuestales para la satisfacción de las múltiples necesidades del hospital.*
- *Dificultades administrativas para la oportuna disponibilidad de los recursos de Transferencia del Seguro Integral de Salud*
- *Limitación en la gestión de los procesos de atención de los pacientes asegurados, que retrasa la rendición de gastos para la continuidad del pago anticipado*

POTENCIAL HUMANO

- *Recursos Humanos con poca Identificación Institucional y desmotivación.*
- *Falta de ejecución de un plan de desarrollo de los Recursos Humanos que involucre la Capacitación, la Motivación, el Reconocimiento al personal nombrado y contratado.*

DE INFRAESTRUCTURA

- *Estructura Hospitalaria insuficiente para satisfacer la demanda, lo cual lleva a un hacinamiento en casi todo el hospital. En principal en las áreas de consulta externa, Emergencias, Ginecología y UCIN.*
- *Infraestructura Electro-mecánica y Sanitaria Obsoleta y deteriorada e Insuficiente.*

DE DEMANDA

SOCIOECONÓMICOS:

- *Alta proporción de población en extrema pobreza, persistencia de necesidades básicas insatisfechas en la población de la jurisdicción.*
- *Población con limitado acceso a servicios de saneamiento básico como agua, eliminación de excretas, residuos sólidos.*

DE ACCESO.

- *Población con poca Información sobre aspectos Preventivos Promociónales de las patologías más frecuentes.*
- *Población con escaso empoderamiento sobre sus deberes y derechos respecto a su salud.*
- *Dificultades de acceso económico por limitados recursos de la población.*

SANITARIOS.

- *Alto índice de desnutrición en los niños menores de 5 años de la jurisdicción.*
- *Alta prevalencia de enfermedades no transmisibles y elevada mortalidad por sus complicaciones.*
- *Alta prevalencia de enfermedades trasmisibles TBC-VIH/SIDA.*
- *Alta tasa de patologías originadas por factores externos.*
- *Incremento en la demanda de atención en especial por accidentes de tránsito y violencia familiar.*

PRIORIZACIÓN DE PROBLEMAS.

a) ***Alta Tasa de Morbi - Mortalidad Materna y Neonatal.***

- *Alta Tasa de morbi – mortalidad materna neonatal*
- *Limitado conocimientos de la población que accede al hospital sobre temas de Salud Sexual y Reproductiva.*

b) ***Prevalencia de desnutrición en los niños menores de 5 años de la jurisdicción.***

- *Persistencia de enfermedades inmuno prevenibles y prevalentes de la infancia.*
- *Persistencia de tasas elevadas de Infecciones respiratorias agudas*
- *Persistencia de tasas elevadas de enfermedades diarreicas agudas*

c) ***Alta prevalencia de Enfermedades no Trasmisibles y elevada mortalidad por sus complicaciones.***

- *Prevalencia elevada de enfermedades crónicas como Hipertensión Arterial, Diabetes Mellitus y casos oftalmológicos y odontológicos que requieren intervenciones inmediatas.*
- *Incremento de problemas de salud mental en la población que accede al hospital*
- *Alta prevalencia de situaciones de violencia intrafamiliar.*
- *Alta prevalencia de discapacidades.*
- *Alta prevalencia de otras enfermedades Oncológicas en estadios avanzados.*

➢ ***Alta prevalencia de enfermedades Trasmisibles.***

- *Persistencia de Infecciones intrahospitalarias*
- *Alta Tasa de Morbilidad y mortalidad por Tuberculosis.*
- *Tasa alta de enfermedades de transmisión sexual y SIDA.*
- *Presencia de enfermedades trasmisibles Metaxénicas y Zoonóticas.*
- *Alto riesgo de enfermedades trasmisibles en el personal de salud.*

J LAOS J

d) ***Alta Tasa de patologías originadas por factores externos.***

- *Riesgo alto de presencia de emergencias y desastres.*

- *Limitadas condiciones básicas de saneamiento hospitalario.*

e) ***Limitaciones en el proceso de gestión del Hospital***

- *Recursos Humano: cobertura de brecha mediante Concursos CAS y Servicios de Terceros,*
- *Incremento del presupuesto para el Mantenimiento de Infraestructura y Equipamiento y que sea dado en forma oportuna.*
- *Estrategias para incremento de Recaudación de Recursos Directamente Recaudados.*
- *Sistematización de la gestión de los procesos de atención de los asegurados para agilizar la rendición de cuentas y garantizar el pago anticipado y total de las atenciones brindadas.*
- *Capacitación en el proceso de adquisiciones y contrataciones desde el requerimiento por las áreas usuarias.*

MINISTERIO DE SALUD · HOSPITAL MARIA AUXILIADORA ·

J LAOS J

MINISTERIO DE SALUD · Ofic. Ejec. Planeamiento Estratégico · FOLIO 35 · HOSPITAL MARIA AUXILIADORA ·

II. POLÍTICA INSTITUCIONAL.

2.1. VISION MINSA.

Sector líder, que establece políticas públicas en salud centrado en las personas, que gozan de una vida más saludable, con acceso universal a los servicios de salud de calidad, Integral, oportuna y eficiente, basado en enfoques de derechos en salud e interculturalidad.

2.2. MISION DEL MINSA

Ejercer la rectoría del sector y conducir con eficiencia el sistema de salud, en concentración con el sector público, privado y actores sociales; centrado en las personas, en la prevención de enfermedades, fortaleciendo el primer nivel de atención, asegurando el acceso y calidad a servicios de salud con infraestructura moderna e interconectada, revalorizado al personal de salud y fortaleciendo una gestión transparente, oportuna y resolutiva.

2.3. Objetivo Estratégico Institucional y Acción Estratégica Institucional del POA.

En el marco con los objetivos del Milenio, el Acuerdo Nacional, los Lineamientos de Política de Salud, el Ministerio de Salud en su Plan Estratégico Institucional 2017-2019, ha definido 08 objetivos Estratégicos Institucionales:

- *Fortalecer la gestión institucional y la rectoría del MINSA en el marco de la modernización de la gestión pública.*
- *Fortalecer los procesos de abastecimiento de los recursos estratégicos en salud.*
- ***Garantizar y mejorar de forma continua el cuidado de la salud y la calidad de atención de los servicios de salud.***
- *Ampliar la cobertura de afiliación y prestacional del aseguramiento en salud.*

MINISTERIO DE SALUD · HOSPITAL MARIA AUXILIADORA · J LAOS J

MINISTERIO DE SALUD · Oficina Ejec. Planeamiento Estratégico · FOLIO 36 · HOSPITAL MARIA AUXILIADORA

- *Asegurar la disponibilidad, competencias y distribución de los recursos humanos en salud.*
- *Impulsar la Carrera Pública meritocratica y Política Remunerativa en el sistema público de salud.*
- *Contar con infraestructura y equipamiento moderno e interconectado que aseguren los servicios de salud de calidad.*
- *Fortalecer la capacidad de alerta y respuesta del Sistema de Salud.*

MINISTERIO DE SALUD · HOSPITAL MARIA AUXILIADORA

J LAOS J

MINISTERIO DE SALUD · HOSPITAL MARIA AUXILIADORA · Ofic. Ejec. Planeamiento Estratégico · FOLIO 37

OBJETIVOS ESTRATÉGICOS	*ACCIONES ESTRATÉGICAS INSTITUCIONALES*	*ACCIONES PROGRAMÁTICAS*
OEI.03 Garantizar y mejorar de forma continua el cuidado de atención de los servicios de salud.	*AEI.03.02: Fortalecimiento de la gestión y operación de las redes e instituciones prestadoras de servicio de salud (IPRESS) en lima Metropolitana.*	*Contribución a reducir la desnutrición infantil y anemia.* *Reducir la mortalidad materna e infantil.* *Control de las enfermedades transmisibles* *Apoyo en la Disminución de las Enfermedades no transmisibles.* *Reducción de los riesgos y/o lesiones ocasionadas por factores externos.* *Optimización de la Gestión de recursos presupuestales.* *Expandir la oferta de los servicios.*
OEI. 07: Contar con infraestructura y equipamiento moderno e interconectado que aseguren los servicios de salud de calidad.	*AE 07.02: Optimización de la gestión de los recursos presupuestales para la implementación de proyectos de inversión priorizados.*	*Modernización de la gestión de los servicios de salud.*
OEI.08 Fortalecer la capacidad de alerta y respuesta del Sistema de Salud.	*AEI. 08.02: Conducir el planeamiento y seguimiento para la atención integral de emergencias y desastres.*	*Contribución a Reducir la Vulnerabilidad y brindar atención de emergencias por desastres.*

J LAOS J

HOSPITAL MARIA AUXILIADORA · MINISTERIO DE SALUD · Dpto. Ejec. Planeamiento Estratégico · FOLIO 38

2.4. Indicadores Hospitalarios.

Los indicadores de desempeño hospitalario, nos permiten medir el nivel de avance de los principales procesos de salud. Los indicadores de uso hospitalario nos permiten monitorear y analizar el comportamiento de los recursos e impacto de las acciones de salud en la población usuaria.

Se ha considera el análisis de los indicadores:

- *De productividad y rendimiento en cuanto a productividad hora médico, rendimiento hora médico, concentración, valor utilización de los consultorios durante el año 2017.*
- *Indicadores de eficiencia: Promedio de análisis de laboratorio por consulta externa, promedio de permanencia, intervalo de sustitución cama, porcentaje ocupación de cama, rendimiento cama, rendimiento en sala de operación.*
- *Indicadores de calidad: Porcentaje de infecciones intrahospitalarias, tasa de mortalidad, tasa de cesáreas, mortalidad neonatal precoz, mortalidad neonatal tardía, porcentaje de cirugía.*

Detallado en los siguientes cuadros:

MINISTERIO DE SALUD · HOSPITAL MARIA AUXILIADORA ·

J LAOS J

MINISTERIO DE SALUD · Ofic. Ejec. Planeamiento Estratégico · HOSPITAL MARIA AUXILIADORA · FOLIO 39

A. INDICADORES DE PRODUCCIÓN Y RENDIMIENTO				
Nombre del Indicador	**Fuente**	**Variables**	**2017**	**Valor Referencial**
Productividad Hora Medico	***HIS** (Sistema de Consulta Externa)*	*N° de Atenciones Médicas Realizadas*	*383,159*	*3-4*
	Control de Personal, Rol Mensual	*N° de horas médico **Programadas***	*112,352*	
	Valor Productividad Hora Medico		*3*	
Rendimiento Hora Medico	*HIS (Sistema de Consulta Externa)*	*N° de Atenciones Médicas Realizadas*	*383,159*	*3-4*
	Reporte del Servicio	*N° de horas médico **Efectivas***	*117,334*	
	Valor Rendimiento Hora Medico		*3*	
Utilización de los Consultorios (Médicos)	*HIS (Sistema de Consulta Externa), Departamento de Consulta Externa y Departamento de Enfermería, Inventario de Consultorios*	*N° de Consultorios Funcionales (Médicos)*	*114*	*2*
	HIS (Sistema de Consulta Externa), Departamento de Consulta Externa y Departamento de Enfermería, Inventario de Consultorios	*N° de Consultorios Físicos (Médicos)*	*85*	
	Valor Utilización de los Consultorios (Médicos)		*1*	

B. INDICADORES DE EFICIENCIA				
Nombre del Indicador	Fuente	Variables	TOTAL 2017	VALOR REFERENCIAL
Promedio de Análisis de Laboratorio por Consulta Externa	Laboratorio, Informe Diario de Atenciones en Laboratorio, Libro de Trasfusiones	N° análisis de laboratorio indicados en consulta externa	494,876.00	1
	HIS (Sistema de Consulta Externa)	N° Atenciones médicas Realizadas	383,159.00	
	Valor Promedio de Análisis de Laboratorio por Consulta Externa		1.29	
Promedio de Permanencia	Módulo de Egresos Hospitalarios, Historia Clínica, Parte Diario	Total días estancias de egresos	115,462.00	6
	Módulo de Egresos Hospitalarios, Historia Clínica, Parte Diario	N° egresos hospitalarios	18,046.00	
	Valor Promedio de Permanencia		6.4	
Intervalo de Sustitución cama	Módulo de Egresos Hospitalarios, Historia Clínica, Parte Diario	N° Días cama disponibles - N° pacientes día	30,729.00	< 1.5
	Módulo de Egresos Hospitalarios, Historia Clínica, Parte Diario	N° egresos hospitalización	18,046.00	
	Valor Intervalo de Sustitución cama		1.7	
Porcentaje Ocupación de Camas (Factor: 100)	Módulo de Egresos Hospitalarios, Historia Clínica	N° pacientes-día	105,291.00	80 - 90 %
	Módulo de Egresos Hospitalarios, Historia Clínica	N° días cama disponibles	136,020.00	
	Valor Porcentaje Ocupación de Camas (Factor: 100)		77.41	
Rendimiento de Sala de Operaciones	Sala de Anestesiología,/ Reporte de Sala, / Reporte de Anestesiología; Hoja de Programación para acto operatorio	N° Intervenciones Quirúrgicas Ejecutadas	713.5	100%
	Reporte de Sala, Cuadernos de Registro de Programaciones	N° de Salas de Operaciones Utilizados	5.25	
	Valor Rendimiento de Sala de Operaciones		135.9	
Grado de Resolutivita del Establecimiento de Salud (Factor: 100)	Formatos de Referencia y Contra referencias	N° de solicitudes de Referencias enviadas para atención médica en consulta externa	4,096.00	<2%
	HOJA HIS (Sistema de Consulta Externa)	N° Total de Consultas Médicas	383,159.00	
	Valor Grado de Resolutivita del Establecimiento de Salud (Factor: 100)		1.07	

J LAOS J

HOSPITAL MARIA AUXILIADORA - OFICINA EJECUTIVA

HOSPITAL MARIA AUXILIADORA - MINISTERIO DE SALUD - Ofic. Ejec. Planeamiento Estratégico - FOLIO 41

INDICADORES DE CALIDAD			TOTAL	
Nombre del Indicador				
Porcentaje de Infecciones Intrahospitalarias (Factor: 100)	*Epidemiologia, Formatos de Registros de Infecciones Intrahospitalarias*	*Total de pacientes con infecciones intrahospitalarias*	*56*	*<7 %*
	EPICRISIS/Hoja de Egresos	*N° egresos*	*18046*	
	Valor Porcentaje de Infecciones Intrahospitalarias (Factor: 100)		***0.31***	
Tasa Neta de Mortalidad (Factor: 100)	*Módulo de Mortalidad Hospitalaria, Registro de Patología, Historia Clínica, Certificados de Defunción*	*N° egresos por defunción hospitalaria (fallecidos después de 48 horas de admisión al hospital, servicio o especialidad)*	*381*	*<= 3%*
	EPICRISIS/Hoja de Egresos, Cuaderno de Registro de Ingresos y Egresos de Pacientes	*N° egresos*	*18046*	
	Valor Tasa Neta de Mortalidad (Factor: 100)		***2.11***	
Tasa de Cesárea (Factor: 100)	*Sistema Informático Perinatal (Programa Salud Sexual y Reproductiva), Registro de Intervenciones Quirúrgicas de Cesáreas*	*N° Total de Cesáreas realizadas*	*3406*	*<=30%*
	Sistema Informático Perinatal (Programa Salud Sexual y Reproductiva), Registro de Partos Eutócicos o Normales, Historia Clínica	*N° Total de Partos atendidos*	*6617*	
	Valor Tasa de Cesárea (Factor: 100)		***51.47***	
Tasa de Mortalidad Perinatal (Factor: 1000)	*Sistema Informático Perinatal (Programa Salud Sexual y Reproductiva), Certificados de Defunción, Registro de Patología, Historia Clínica*	*N° de egresos por muerte fetal (22 semanas) + N° de egresos por muerte neonatal precoz ocurrida en hospital*	*0*	
	Sistema Informático Perinatal (Programa Salud Sexual y Reproductiva), Hojas de Notificación Obstétrica, Registro de patología, Historia Clínica	*N° Recién nacidos en la institución + N° muertes fetales en la institución*	*0*	
	Valor Tasa de Mortalidad Perinatal (Factor: 1000)			
Mortalidad Neonatal Precoz (Factor: 1000)	*Sistema Informático Perinatal (Programa Salud Sexual y Reproductiva), Datos de Historia Clínica, Registro de patología, Historia Clínica*	*N° Recién nacidos fallecidos en los primeros 7 días*	*55*	*7X1000*
	Sistema Informático Perinatal (Programa Salud Sexual y Reproductiva), Registro de patología, Historia Clínica, Registro de nacido vivo (RENIEC)	*N° Recién nacidos en la Institución*	*6617*	
	Valor Mortalidad Neonatal Precoz (Factor: 1000)		***8.31***	
Mortalidad Neonatal Tardía (Factor: 1000)	*Sistema Informático Perinatal (Programa Salud Sexual y Reproductiva), Registro de patología, Historia Clínica*	*N° Recién nacidos fallecidos entre los 08 a 28 días*	*6*	
	Sistema Informático Perinatal (Programa Salud Sexual y Reproductiva), Registro de patología, Historia Clínica	*N° Recién nacidos en la Institución*	*6617*	
	Valor Mortalidad Neonatal Tardía (Factor: 1000)		***0.91***	
Porcentaje de Cirugías suspendidas (factor: 100)	*Reporte de Anestesiología,*	*N° Intervenciones Quirúrgicas suspendidas*	*77*	*<= 5%*
	Reporte de Anestesiología,	*N° Intervenciones Quirúrgicas programadas*	*3806*	
	Valor Porcentaje de Cirugías Suspendidas (factor: 100)		***2.02***	

J LAOS J

III. ORGANIZACIÓN FUNCIONAL.

a. Organigrama.

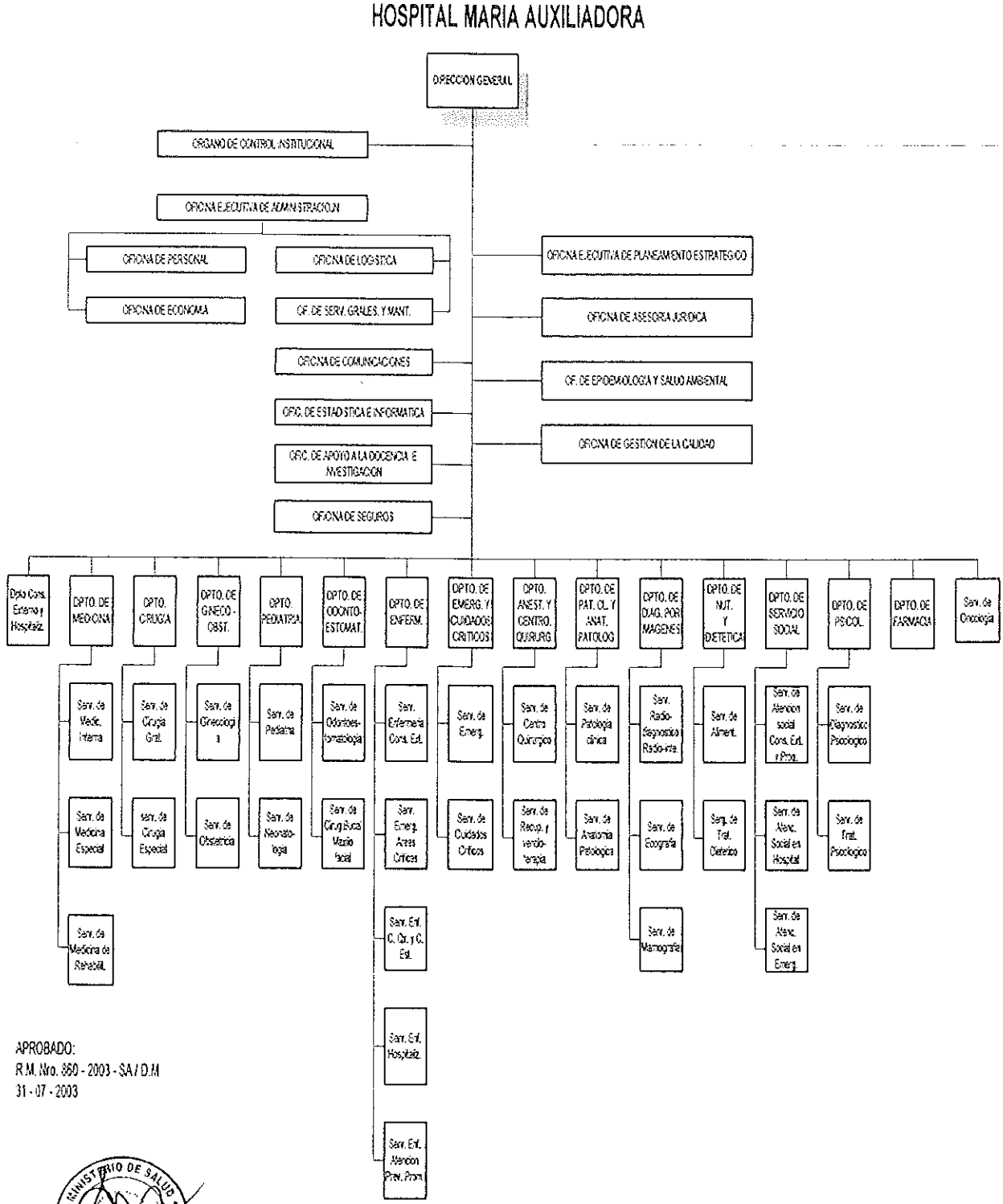

APROBADO:
R.M. Nro. 660 - 2003 - SA / D.M
31 - 07 - 2003

MINISTERIO DE SALUD · HOSPITAL MARIA AUXILIADORA

J LAOS J

MINISTERIO DE SALUD · Of. Ejec. Planeamiento Estratégico · HOSPITAL MARIA AUXILIADORA
FOLIO
43

IV. MARCO PRESUPUESTAL PIA.

A) HISTORICO PRESUPUESTO INICIAL DE APERTURA 2014-2018

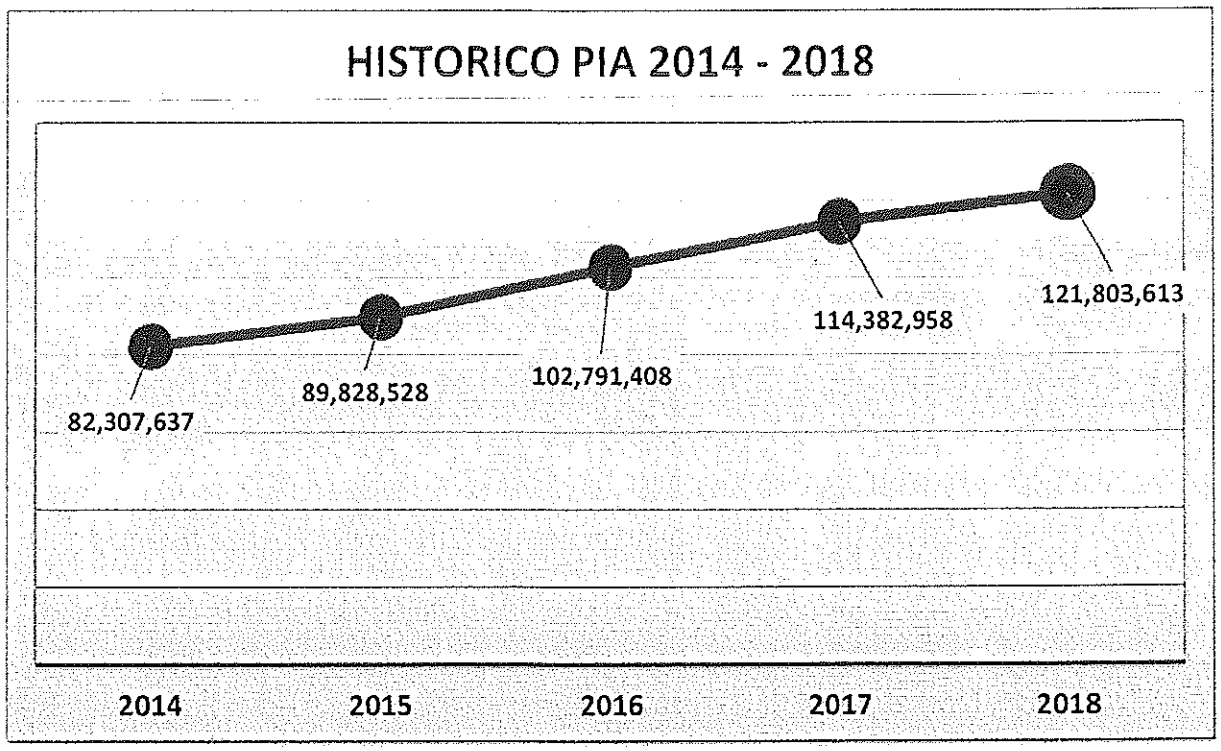

En los Últimos cinco años el Incremento del PIA se ha dado en promedio de 14%, tal es así que en año 2014 se tenía S/ 82 307 637 soles y para el año 2018 se tiene 121 803 613 soles. Del PIA 2017, para el 2018 se ha incrementado en un 6%, siendo el incremento más bajo en los últimos 5 años.

MINISTERIO DE SALUD · HOSPITAL MARIA AUXILIADORA ·

J LAOS J

MINISTERIO DE SALUD · Ofic. Ejec. Planeamiento Estratégico · HOSPITAL MARIA AUXILIADORA ·
FOLIO
44

B) PRESUPUESTO POR FUENTE Y GENÉRICA DE GASTOS.

HISTORICO: PRESUPUESTO INICIAL DE APERTURA 2014 AL 2018 POR FUENTE Y GENÉRICA

	PIA-2014	PIA-2015	PIA-2016	PIA-2017	PIA-2018
1 PERSONAL Y OBLIG. SOC.	53,176,242	57,758,961	73,861,563	76,724,584	76,724,584
2 PENSIONES	3,845,842	5,239,749	5,529,845	5,688,727	4,500,000
3 BIENES Y SERVICIOS	14,620,553	16,900,000	16,900,000	17,433,652	35,000,000
5 OTROS GASTOS	0	0	0	98,802	99,000
6 OTROS ACTIVOS NO FINANCIEROS	0	1,929,818	0	9,437,193	80,952
TOTAL R.O.	**71,642,637**	**81,828,528**	**96,291,408**	**109,382,958**	**116,404,536**
1 PERSONAL Y OBLIGACIONES SOCIALES	5,237,100	0	0	5,000,000	0
3 BIENES Y SERVICIOS	5,427,900	8,000,000	6,500,000	0	4,899,077
6 OTROS ACTIVOS NO FINANCIEROS	0	1,929,818	0	9,437,193	500,000
TOTAL R.D.R.	**10,665,000**	**9,929,818**	**6,500,000**	**14,437,193**	**5,399,077**
TOTAL GENERAL	**82,307,637**	**91,758,346**	**102,791,408**	**123,820,151**	**121,803,613**

C) PRESUPUESTO GENERAL POR GENÉRICA.

PRESUPUESTO INICIAL DE APERTURA 2014 AL 2018 POR GENÉRICA

	PIA-2014	PIA-2015	PIA-2016	PIA-2017	PIA-2018
1 PERSONAL Y OBLIG. SOC.	53,176,242	57,758,961	73,861,563	76,724,584	76,724,584
2 PENSIONES	3,845,842	5,239,749	5,529,845	5,688,727	4,500,000
3 BIENES Y SERVICIOS	14,620,553	16,900,000	16,900,000	22,433,652	39,899,077
5 OTROS GASTOS	0	0	0	98,802	99,000
6 OTROS ACTIVOS NO FINANCIEROS	0	1,929,818	0	9,437,193	580,952
TOTAL GENERAL	**71,642,637**	**81,828,528**	**96,291,408**	**114,382,958**	**121,803,613**

EL presupuesto General por genérica de gastos, durante los últimos 5 años presenta una ligera variación en especial en Bienes y servicios, que para el año 2018 se ha incrementado en un 78%, sin embargo en lo que es personal y obligaciones se ha mantenido.

MINISTERIO DE SALUD · HOSPITAL MARIA AUXILIADORA · Ofic. Ejec. Planeamiento Estratégico · FOLIO 45

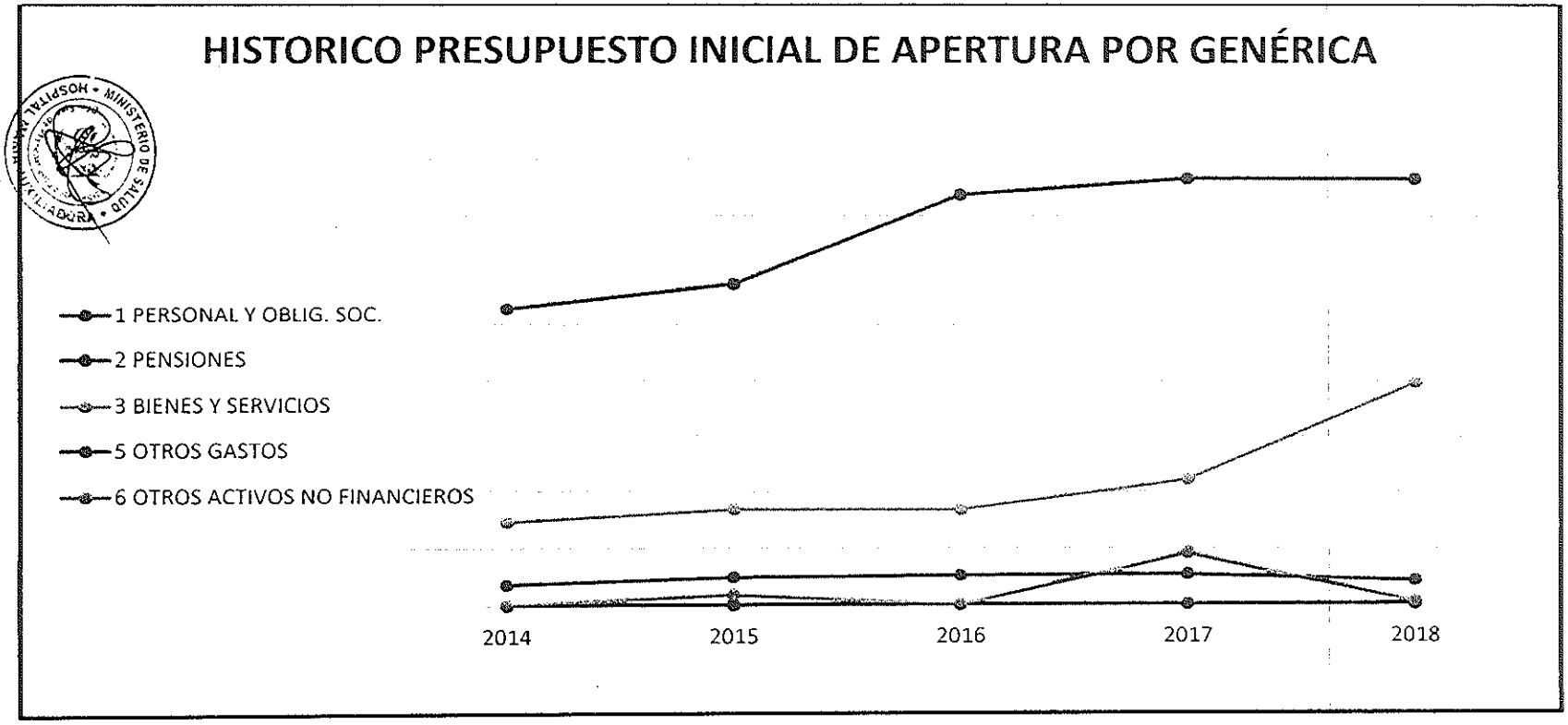
HISTORICO PRESUPUESTO INICIAL DE APERTURA POR GENÉRICA
1 PERSONAL Y OBLIG. SOC.
2 PENSIONES
3 BIENES Y SERVICIOS
5 OTROS GASTOS
6 OTROS ACTIVOS NO FINANCIEROS
2014
2015
2016
2017
2018

J LAOS

D) Distribución de Presupuesto por Categorías Presupuestales.

Con respecto al presupuesto (PIA) asignado para el año 2018, para los programas Presupuestales se evidencia que, 06 programas Presupuestales, cuyo presupuesto se ha incrementado en un promedio de 53%, siendo el programa Presupuestal con mayor incremento el de salud mental, sin embargo 03 programas presupuestales como Articulado nutricional, TBC-VIH7SIDA y Metaxénicas y Zoonóticas su presupuesto ha disminuido en un promedio de 45% y en el caso de la 068 reducción de la vulnerabilidad emergencia y desastres su presupuesto se mantiene igual.

PROGRAMAS PTALES	PIA 2017	PIA 2018
001 PROGRAMA ARTICULADO NUTRICIONAL	3,359,023	2,157,550
002 PROGRAMA MATERNO NEONATAL	9,762,333	13,598,424
016 TBC VIH - SIDA	2,901,245	1,818,323
017 METAXENICAS Y ZOONOSIS	543,280	207,719
018 ENFERMEDADES NO TRANSMISIBLES	1,936,083	2,450,642
024 PREVENCION Y CONTROL DE CANCER	1,440,661	1,466,870
068 REDUCCION DE LA VULNERABILIDAD EMERGENCIA Y DESASTRES	116,082	116, 082
104 REDUCCION DE LA MORTALIDAD POR EMERGENCIA Y URGENCIAS MEDICAS	6,645,384	13,523,993
0129 PREVENCION Y MANEJO DE CONDICIONES SECUNDARIAS DE SALUD EN PERSONAS CON DISCAPACIDAD	676,151	975, 190
0131 CONTROL Y PREVENCION DE SALUD MENTAL	397,065	977,564
9001 ACCIONES CENTRALES	12,183,672	13,347,125
9002 ASIGNACIONES PRESUPUESTARIAS QUE NO RESULTEN EN PRODUCTOS	74,421,979	71,164,131
TOTAL TODA FUENTE	**114,382,958**	**121,803,613**

MINISTERIO DE SALUD · HOSPITAL MARIA AUXILIADORA

J LAOS J

MINISTERIO DE SALUD · Ofic. Ejec. Planeamiento Estratégico · HOSPITAL MARIA AUXILIADORA · FOLIO 47

E) PRESUPUESTO POR FUENTE DE FINANCIAMIENTO

HISTORICO: PRESUPUESTO INICIAL DE APERTURA 2014 AL 2018 POR FUENTE

FUENTE DE FINANCIAMIENTO	*PIA-2014*	*PIA-2015*	*PIA-2016*	*PIA-2017*	*PIA-2018*
TOTAL R.O.	*71,642,637*	*81,828,528*	*96,291,408*	*109,382,958*	*116,404,536*
TOTAL R.D.R.	*10,665,000*	*9,929,818*	*6,500,000*	*14,437,193*	*5,399,077*
TOTAL GENERAL	*82,307,637*	*91,758,346*	*102,791,408*	*123,820,151*	*121,803,613*

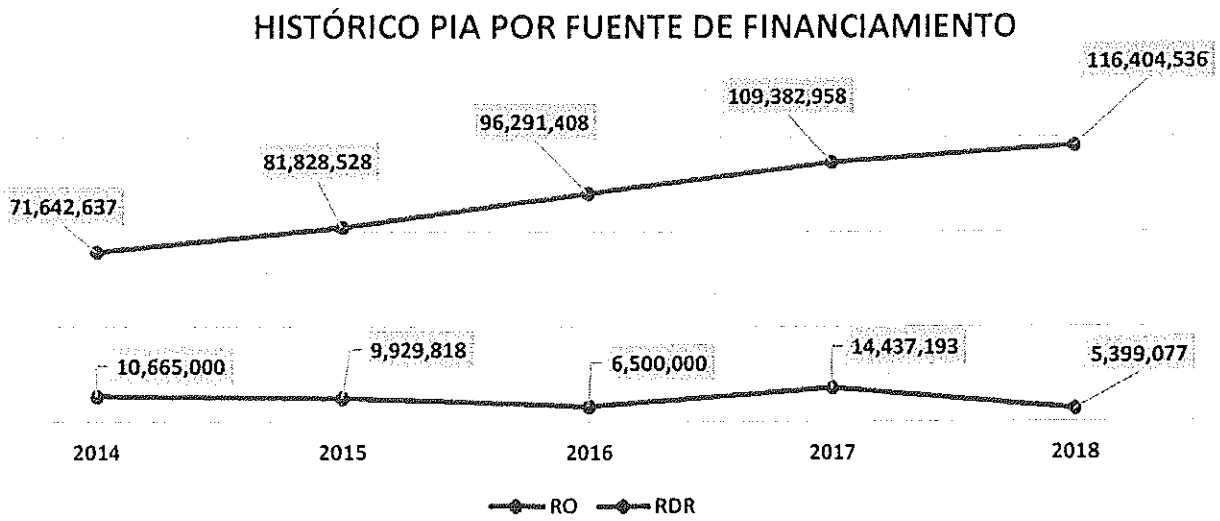

J LAOS J

MINISTERIO DE SALUD – Dpto. Ejec. Planeamiento Estratégico – HOSPITAL MARIA AUXILIADORA – FOLIO 48

V PROGRAMACIÓN DE ACTIVIDADES

Objetivo Estratégico Institucional del PEI	Acción Estratégica	Categoría Presupuestal	Producto	Actividad Operativa / Tarea	Unidad de Medida
GARANTIZAR Y MEJORAR DE FORMA CONTINUA EL CUIDADO DE LA SALUD Y LA CALIDAD DE ATENCIÓN DE LOS SERVICIOS DE SALUD.	FORTALECIMIENTO DE LA GESTIÓN Y OPERACIÒN DE LAS REDES E INSTITUCIONES PRESTADORAS DE SERVICIO DE SALUD (IPRESS) EN LIMA METROPOLITANA	PROGRAMA ARTICULADO NUTRICIONAL	NIÑOS CON VACUNA COMPLETA	APLICACION DE VACUNAS COMPLETAS	NIÑO PROTEGIDO
GARANTIZAR Y MEJORAR DE FORMA CONTINUA EL CUIDADO DE LA SALUD Y LA CALIDAD DE ATENCIÓN DE LOS SERVICIOS DE SALUD.	FORTALECIMIENTO DE LA GESTIÓN Y OPERACIÒN DE LAS REDES E INSTITUCIONES PRESTADORAS DE SERVICIO DE SALUD (IPRESS) EN LIMA METROPOLITANA	PROGRAMA ARTICULADO NUTRICIONAL	NIÑOS CON CRED COMPLETO SEGUN EDAD	ATENCION A NIÑOS CON CRECIMIENTO Y DESARROLLO - CRED COMPLETO PARA SU EDAD	NIÑO CONTROLADO
GARANTIZAR Y MEJORAR DE FORMA CONTINUA EL CUIDADO DE LA SALUD Y LA CALIDAD DE ATENCIÓN DE LOS SERVICIOS DE SALUD.	FORTALECIMIENTO DE LA GESTIÓN Y OPERACIÒN DE LAS REDES E INSTITUCIONES PRESTADORAS DE SERVICIO DE SALUD (IPRESS) EN LIMA METROPOLITANA	PROGRAMA ARTICULADO NUTRICIONAL	ATENCION DE INFECCIONES RESPIRATORIAS AGUDAS	ATENDER A NIÑOS CON INFECCIONES RESPIRATORIAS AGUDAS	CASO TRATADO
GARANTIZAR Y MEJORAR DE FORMA CONTINUA EL CUIDADO DE LA SALUD Y LA CALIDAD DE ATENCIÓN DE LOS SERVICIOS DE SALUD.	FORTALECIMIENTO DE LA GESTIÓN Y OPERACIÒN DE LAS REDES E INSTITUCIONES PRESTADORAS DE SERVICIO DE SALUD (IPRESS) EN LIMA METROPOLITANA	PROGRAMA ARTICULADO NUTRICIONAL	ATENCION DE ENFERMEDADES DIARREICAS AGUDAS	ATENDER A NIÑOS CON ENFERMEDADES DIARREICAS AGUDAS	CASO TRATADO
GARANTIZAR Y MEJORAR DE FORMA CONTINUA EL CUIDADO DE LA SALUD Y LA CALIDAD DE ATENCIÓN DE LOS SERVICIOS DE SALUD.	FORTALECIMIENTO DE LA GESTIÓN Y OPERACIÒN DE LAS REDES E INSTITUCIONES PRESTADORAS DE SERVICIO DE SALUD (IPRESS) EN LIMA METROPOLITANA	PROGRAMA ARTICULADO NUTRICIONAL	ATENCION DE INFECCIONES RESPIRATORIAS AGUDAS CON COMPLICACIONES	ATENDER A NIÑOS CON DIAGNOSTICO DE INFECCIONES RESPIRATORIAS AGUDAS CON COMPLICACIONES	CASO TRATADO

MINISTERIO DE SALUD
HOSPITAL MARIA AUXILIADORA
J LAOS J

MINISTERIO DE SALUD
Ofic. Planeamiento Estratégico
FOLIO
49
HOSPITAL MARIA AUXILIADORA

V PROGRAMACIÓN DE ACTIVIDADES

Objetivo Estratégico Institucional del PEI	Acción Estratégica	Categoría Presupuestal	Producto	Actividad Operativa / Tarea	Unidad de Medida
GARANTIZAR Y MEJORAR DE FORMA CONTINUA EL CUIDADO DE LA SALUD Y LA CALIDAD DE ATENCIÓN DE LOS SERVICIOS DE SALUD.	FORTALECIMIENTO DE LA GESTIÓN Y OPERACIÒN DE LAS REDES E INSTITUCIONES PRESTADORAS DE SERVICIO DE SALUD (IPRESS) EN LIMA METROPOLITANA	PROGRAMA ARTICULADO NUTRICIONAL	ATENCION DE ENFERMEDADES DIARREICAS AGUDAS CON COMPLICACIONES	ATENDER A NIÑOS CON DIAGNOSTICO DE ENFERMEDAD DIARREICA AGUDA COMPLICADA	CASO TRATADO
GARANTIZAR Y MEJORAR DE FORMA CONTINUA EL CUIDADO DE LA SALUD Y LA CALIDAD DE ATENCIÓN DE LOS SERVICIOS DE SALUD.	FORTALECIMIENTO DE LA GESTIÓN Y OPERACIÒN DE LAS REDES E INSTITUCIONES PRESTADORAS DE SERVICIO DE SALUD (IPRESS) EN LIMA METROPOLITANA	PROGRAMA ARTICULADO NUTRICIONAL	ATENCION DE OTRAS ENFERMEDADES PREVALENTES	BRINDAR ATENCION A OTRAS ENFERMEDADES PREVALENTES	CASO TRATADO
GARANTIZAR Y MEJORAR DE FORMA CONTINUA EL CUIDADO DE LA SALUD Y LA CALIDAD DE ATENCIÓN DE LOS SERVICIOS DE SALUD.	FORTALECIMIENTO DE LA GESTIÓN Y OPERACIÒN DE LAS REDES E INSTITUCIONES PRESTADORAS DE SERVICIO DE SALUD (IPRESS) EN LIMA METROPOLITANA	PROGRAMA ARTICULADO NUTRICIONAL	ATENCION DE NIÑOS Y NIÑAS CON PARASITOSIS INTESTINAL	ATENDER A NIÑOS Y NIÑAS CON DIAGNOSTICO DE PARASITOSIS INTESTINAL	CASO TRATADO
GARANTIZAR Y MEJORAR DE FORMA CONTINUA EL CUIDADO DE LA SALUD Y LA CALIDAD DE ATENCIÓN DE LOS SERVICIOS DE SALUD.	FORTALECIMIENTO DE LA GESTIÓN Y OPERACIÒN DE LAS REDES E INSTITUCIONES PRESTADORAS DE SERVICIO DE SALUD (IPRESS) EN LIMA METROPOLITANA	SALUD MATERNO NEONATAL	ATENCION PRENATAL REENFOCADA	BRINDAR ATENCION PRENATAL REENFOCADA	GESTANTE CONTROLADA
GARANTIZAR Y MEJORAR DE FORMA CONTINUA EL CUIDADO DE LA SALUD Y LA CALIDAD DE ATENCIÓN DE LOS SERVICIOS DE SALUD.	FORTALECIMIENTO DE LA GESTIÓN Y OPERACIÒN DE LAS REDES E INSTITUCIONES PRESTADORAS DE SERVICIO DE SALUD (IPRESS) EN LIMA METROPOLITANA	SALUD MATERNO NEONATAL	POBLACION ACCEDE A METODOS DE PLANIFICACION FAMILIAR	MEJORAMIENTO DEL ACCESO DE LA POBLACION A METODOS DE PLANIFICACION FAMILIAR	PAREJA PROTEGIDA
GARANTIZAR Y MEJORAR DE FORMA CONTINUA EL CUIDADO DE LA SALUD Y LA CALIDAD DE ATENCIÓN DE LOS SERVICIOS DE SALUD.	FORTALECIMIENTO DE LA GESTIÓN Y OPERACIÒN DE LAS REDES E INSTITUCIONES PRESTADORAS DE SERVICIO DE SALUD (IPRESS) EN LIMA METROPOLITANA	SALUD MATERNO NEONATAL	POBLACION ACCEDE A SERVICIOS DE CONSEJERIA EN SALUD SEXUAL Y REPRODUCTIVA	MEJORAMIENTO DEL ACCESO DE LA POBLACION A SERVICIOS DE CONSEJERIA EN SALUD SEXUAL Y REPRODUCTIVA	ATENCION

MINISTERIO DE SALUD · Dpto. Ejec. Planeamiento Estratégico · FOLIO 50 · HOSPITAL MARIA AUXILIADORA

HOSPITAL MARIA AUXILIADORA

J LAOS J

V PROGRAMACIÓN DE ACTIVIDADES

Objetivo Estratégico Institucional del PEI	Acción Estratégica	Categoría Presupuestal	Producto	Actividad Operativa / Tarea	Unidad de Medida
GARANTIZAR Y MEJORAR DE FORMA CONTINUA EL CUIDADO DE LA SALUD Y LA CALIDAD DE ATENCIÓN DE LOS SERVICIOS DE SALUD.	FORTALECIMIENTO DE LA GESTIÓN Y OPERACIÒN DE LAS REDES E INSTITUCIONES PRESTADORAS DE SERVICIO DE SALUD (IPRESS) EN LIMA METROPOLITANA	SALUD MATERNO NEONATAL	ATENCION DE LA GESTANTE CON COMPLICACIONES	BRINDAR ATENCION A LA GESTANTE CON COMPLICACIONES	GESTANTE ATENDIDA
GARANTIZAR Y MEJORAR DE FORMA CONTINUA EL CUIDADO DE LA SALUD Y LA CALIDAD DE ATENCIÓN DE LOS SERVICIOS DE SALUD.	FORTALECIMIENTO DE LA GESTIÓN Y OPERACIÒN DE LAS REDES E INSTITUCIONES PRESTADORAS DE SERVICIO DE SALUD (IPRESS) EN LIMA METROPOLITANA	SALUD MATERNO NEONATAL	ATENCION DEL PARTO NORMAL	BRINDAR ATENCION DE PARTO NORMAL	PARTO NORMAL
GARANTIZAR Y MEJORAR DE FORMA CONTINUA EL CUIDADO DE LA SALUD Y LA CALIDAD DE ATENCIÓN DE LOS SERVICIOS DE SALUD.	FORTALECIMIENTO DE LA GESTIÓN Y OPERACIÒN DE LAS REDES E INSTITUCIONES PRESTADORAS DE SERVICIO DE SALUD (IPRESS) EN LIMA METROPOLITANA	SALUD MATERNO NEONATAL	ATENCION DEL PARTO COMPLICADO NO QUIRURGICO	BRINDAR ATENCION DEL PARTO COMPLICADO NO QUIRURGICO	PARTO COMPLICADO
GARANTIZAR Y MEJORAR DE FORMA CONTINUA EL CUIDADO DE LA SALUD Y LA CALIDAD DE ATENCIÓN DE LOS SERVICIOS DE SALUD.	FORTALECIMIENTO DE LA GESTIÓN Y OPERACIÒN DE LAS REDES E INSTITUCIONES PRESTADORAS DE SERVICIO DE SALUD (IPRESS) EN LIMA METROPOLITANA	SALUD MATERNO NEONATAL	ATENCION DEL PARTO COMPLICADO QUIRURGICO	BRINDAR ATENCION DEL PARTO COMPLICADO QUIRURGICO	CESAREA
GARANTIZAR Y MEJORAR DE FORMA CONTINUA EL CUIDADO DE LA SALUD Y LA CALIDAD DE ATENCIÓN DE LOS SERVICIOS DE SALUD.	FORTALECIMIENTO DE LA GESTIÓN Y OPERACIÒN DE LAS REDES E INSTITUCIONES PRESTADORAS DE SERVICIO DE SALUD (IPRESS) EN LIMA METROPOLITANA	SALUD MATERNO NEONATAL	ATENCION DEL PUERPERIO	ATENDER EL PUERPERIO	ATENCION PUERPERAL

MINISTERIO DE SALUD · Dpto. Ejec. Planeamiento Estratégico · FOLIO 51 · HOSPITAL MARIA AUXILIADORA

MINISTERIO DE SALUD · HOSPITAL MARIA AUXILIADORA

J LAOS J

V PROGRAMACIÓN DE ACTIVIDADES

Objetivo Estratégico Institucional del PEI	*Acción Estratégica*	*Categoría Presupuestal*	*Producto*	*Actividad Operativa / Tarea*	*Unidad de Medida*
GARANTIZAR Y MEJORAR DE FORMA CONTINUA EL CUIDADO DE LA SALUD Y LA CALIDAD DE ATENCIÓN DE LOS SERVICIOS DE SALUD.	*FORTALECIMIENTO DE LA GESTIÓN Y OPERACIÒN DE LAS REDES E INSTITUCIONES PRESTADORAS DE SERVICIO DE SALUD (IPRESS) EN LIMA METROPOLITANA*	*SALUD MATERNO NEONATAL*	*ATENCION DEL PUERPERIO CON COMPLICACIONES*	*ATENDER EL PUERPERIO CON COMPLICACIONES*	*EGRESO*
GARANTIZAR Y MEJORAR DE FORMA CONTINUA EL CUIDADO DE LA SALUD Y LA CALIDAD DE ATENCIÓN DE LOS SERVICIOS DE SALUD.	*FORTALECIMIENTO DE LA GESTIÓN Y OPERACIÒN DE LAS REDES E INSTITUCIONES PRESTADORAS DE SERVICIO DE SALUD (IPRESS) EN LIMA METROPOLITANA*	*SALUD MATERNO NEONATAL*	*ATENCION OBSTETRICA EN UNIDAD DE CUIDADOS INTENSIVOS*	*ATENDER COMPLICACIONES OBSTETRICAS EN UNIDAD DE CUIDADOS INTENSIVOS*	*EGRESO*
GARANTIZAR Y MEJORAR DE FORMA CONTINUA EL CUIDADO DE LA SALUD Y LA CALIDAD DE ATENCIÓN DE LOS SERVICIOS DE SALUD.	*FORTALECIMIENTO DE LA GESTIÓN Y OPERACIÒN DE LAS REDES E INSTITUCIONES PRESTADORAS DE SERVICIO DE SALUD (IPRESS) EN LIMA METROPOLITANA*	*SALUD MATERNO NEONATAL*	*ATENCION DEL RECIEN NACIDO NORMAL*	*ATENDER AL RECIEN NACIDO NORMAL*	*RECIEN NACIDO ATENDIDO*
GARANTIZAR Y MEJORAR DE FORMA CONTINUA EL CUIDADO DE LA SALUD Y LA CALIDAD DE ATENCIÓN DE LOS SERVICIOS DE SALUD.	*FORTALECIMIENTO DE LA GESTIÓN Y OPERACIÒN DE LAS REDES E INSTITUCIONES PRESTADORAS DE SERVICIO DE SALUD (IPRESS) EN LIMA METROPOLITANA*	*SALUD MATERNO NEONATAL*	*ATENCION DEL RECIEN NACIDO CON COMPLICACIONES*	*ATENDER AL RECIEN NACIDO CON COMPLICACIONES*	*EGRESO*
GARANTIZAR Y MEJORAR DE FORMA CONTINUA EL CUIDADO DE LA SALUD Y LA CALIDAD DE ATENCIÓN DE LOS SERVICIOS DE SALUD.	*FORTALECIMIENTO DE LA GESTIÓN Y OPERACIÒN DE LAS REDES E INSTITUCIONES PRESTADORAS DE SERVICIO DE SALUD (IPRESS) EN LIMA METROPOLITANA*	*SALUD MATERNO NEONATAL*	*ATENCION DEL RECIEN NACIDO CON COMPLICACIONES QUE REQUIERE UNIDAD DE CUIDADOS INTENSIVOS NEONATALES - UCIN*	*ATENDER AL RECIEN NACIDO CON COMPLICACIONES QUE REQUIERE UNIDAD DE CUIDADOS INTENSIVOS NEONATALES - UCIN*	*EGRESO*

MINISTERIO DE SALUD · HOSPITAL MARIA AUXILIADORA · Oficina Ejec. Planeamiento Estratégico · FOLIO 52

J LAOS J

V PROGRAMACIÓN DE ACTIVIDADES

Objetivo Estratégico Institucional del PEI	Acción Estratégica	Categoría Presupuestal	Producto	Actividad Operativa / Tarea	Unidad de Medida
GARANTIZAR Y MEJORAR DE FORMA CONTINUA EL CUIDADO DE LA SALUD Y LA CALIDAD DE ATENCIÓN DE LOS SERVICIOS DE SALUD.	FORTALECIMIENTO DE LA GESTIÓN Y OPERACIÒN DE LAS REDES E INSTITUCIONES PRESTADORAS DE SERVICIO DE SALUD (IPRESS) EN LIMA METROPOLITANA	TBC-VIH/SIDA	SINTOMATICOS RESPIRATORIOS CON DESPISTAJE DE TUBERCULOSIS	DESPISTAJE DE TUBERCULOSIS EN SINTOMATICOS RESPIRATORIOS	PERSONA ATENDIDA
GARANTIZAR Y MEJORAR DE FORMA CONTINUA EL CUIDADO DE LA SALUD Y LA CALIDAD DE ATENCIÓN DE LOS SERVICIOS DE SALUD.	FORTALECIMIENTO DE LA GESTIÓN Y OPERACIÒN DE LAS REDES E INSTITUCIONES PRESTADORAS DE SERVICIO DE SALUD (IPRESS) EN LIMA METROPOLITANA	TBC-VIH/SIDA	PERSONAS CON DIAGNOSTICO DE TUBERCULOSIS	DIAGNOSTICO DE CASOS DE TUBERCULOSIS	PERSONA DIAGNOSTICADA
GARANTIZAR Y MEJORAR DE FORMA CONTINUA EL CUIDADO DE LA SALUD Y LA CALIDAD DE ATENCIÓN DE LOS SERVICIOS DE SALUD.	FORTALECIMIENTO DE LA GESTIÓN Y OPERACIÒN DE LAS REDES E INSTITUCIONES PRESTADORAS DE SERVICIO DE SALUD (IPRESS) EN LIMA METROPOLITANA	TBC-VIH/SIDA	PACIENTES CON COMORBILIDAD CON DESPISTAJE Y DIAGNOSTICO DE TUBERCULOSIS	DESPISTAJE Y DIAGNOSTICO DE TUBERCULOSIS PARA PACIENTES CON COMORBILIDAD	PERSONA TRATADA
GARANTIZAR Y MEJORAR DE FORMA CONTINUA EL CUIDADO DE LA SALUD Y LA CALIDAD DE ATENCIÓN DE LOS SERVICIOS DE SALUD.	FORTALECIMIENTO DE LA GESTIÓN Y OPERACIÒN DE LAS REDES E INSTITUCIONES PRESTADORAS DE SERVICIO DE SALUD (IPRESS) EN LIMA METROPOLITANA	TBC-VIH/SIDA	SERVICIOS DE ATENCION DE TUBERCULOSIS CON MEDIDAS DE CONTROL DE INFECCIONES Y BIOSEGURIDAD EN EL PERSONAL DE SALUD	MEDIDAS DE CONTROL DE INFECCIONES Y BIOSEGURIDAD EN LOS SERVICIOS DE ATENCION DE TUBERCULOSIS	TRABAJADOR PROTEGIDO
GARANTIZAR Y MEJORAR DE FORMA CONTINUA EL CUIDADO DE LA SALUD Y LA CALIDAD DE ATENCIÓN DE LOS SERVICIOS DE SALUD.	FORTALECIMIENTO DE LA GESTIÓN Y OPERACIÒN DE LAS REDES E INSTITUCIONES PRESTADORAS DE SERVICIO DE SALUD (IPRESS) EN LIMA METROPOLITANA	TBC-VIH/SIDA	PERSONAS QUE ACCEDE AL ESTABLECIMIENTO DE SALUD Y RECIBE TRATAMIENTO OPORTUNO PARA TUBERCULOSIS Y SUS COMPLICACIONES	BRINDAR TRATAMIENTO OPORTUNO PARA TUBERCULOSIS Y SUS COMPLIACIONES	PERSONA TRATADA

MINISTERIO DE SALUD · HOSPITAL MARIA AUXILIADORA

J LAOS J

MINISTERIO DE SALUD · Dpto. Ejec. Planeamiento Estratégico · FOLIO 53 · HOSPITAL MARIA AUXILIADORA

V PROGRAMACIÓN DE ACTIVIDADES

Objetivo Estratégico Institucional del PEI	Acción Estratégica	Categoría Presupuestal	Producto	Actividad Operativa / Tarea	Unidad de Medida
GARANTIZAR Y MEJORAR DE FORMA CONTINUA EL CUIDADO DE LA SALUD Y LA CALIDAD DE ATENCIÓN DE LOS SERVICIOS DE SALUD.	FORTALECIMIENTO DE LA GESTIÓN Y OPERACIÒN DE LAS REDES E INSTITUCIONES PRESTADORAS DE SERVICIO DE SALUD (IPRESS) EN LIMA METROPOLITANA	TBC-VIH/SIDA	POBLACION CON INFECCIONES DE TRANSMISION SEXUAL RECIBEN TRATAMIENTO SEGUN GUIA CLINICAS	BRINDAR A POBLACION CON INFECCIONES DE TRANSMISION SEXUAL TRATAMIENTO SEGUN GUIA CLINICAS	PERSONA ATENDIDA
GARANTIZAR Y MEJORAR DE FORMA CONTINUA EL CUIDADO DE LA SALUD Y LA CALIDAD DE ATENCIÓN DE LOS SERVICIOS DE SALUD.	FORTALECIMIENTO DE LA GESTIÓN Y OPERACIÒN DE LAS REDES E INSTITUCIONES PRESTADORAS DE SERVICIO DE SALUD (IPRESS) EN LIMA METROPOLITANA	TBC-VIH/SIDA	PERSONAS DIAGNOSTICADAS CON VIH/SIDA QUE ACUDEN A LOS SERVICIOS Y RECIBEN ATENCION INTEGRAL	BRINDAR ATENCION INTEGRAL A PERSONAS CON DIAGNOSTICO DE VIH QUE ACUDEN A LOS SERVICIOS	PERSONA ATENDIDA
GARANTIZAR Y MEJORAR DE FORMA CONTINUA EL CUIDADO DE LA SALUD Y LA CALIDAD DE ATENCIÓN DE LOS SERVICIOS DE SALUD.	FORTALECIMIENTO DE LA GESTIÓN Y OPERACIÒN DE LAS REDES E INSTITUCIONES PRESTADORAS DE SERVICIO DE SALUD (IPRESS) EN LIMA METROPOLITANA	TBC-VIH/SIDA	MUJERES GESTANTES REACTIVAS Y NIÑOS EXPUESTOS AL VIH/SIDA RECIBEN TRATAMIENTO OPORTUNO	BRINDAR TRATAMIENTO OPORTUNO A MUJERES GESTANTES REACTIVAS Y NIÑOS EXPUESTOS AL VIH	PERSONA ATENDIDA
GARANTIZAR Y MEJORAR DE FORMA CONTINUA EL CUIDADO DE LA SALUD Y LA CALIDAD DE ATENCIÓN DE LOS SERVICIOS DE SALUD.	FORTALECIMIENTO DE LA GESTIÓN Y OPERACIÒN DE LAS REDES E INSTITUCIONES PRESTADORAS DE SERVICIO DE SALUD (IPRESS) EN LIMA METROPOLITANA	TBC-VIH/SIDA	PERSONA QUE ACCEDE AL EESS Y RECIBE TRATAMIENTO OPORTUNO PARA TUBERCULOSIS EXTREMADAMENTE DROGO RESISTENTE (XDR)	BRINDAR TRATAMIENTO OPORTUNO A PERSONAS QUE ACCEDEN AL EESS Y RECIBE TRATAMIENTO PARA TUBERCULOSIS EXTREMADAMENTE DROGO RESISTENTE (XDR)	PERSONA TRATADA
GARANTIZAR Y MEJORAR DE FORMA CONTINUA EL CUIDADO DE LA SALUD Y LA CALIDAD DE ATENCIÓN DE LOS SERVICIOS DE SALUD.	FORTALECIMIENTO DE LA GESTIÓN Y OPERACIÒN DE LAS REDES E INSTITUCIONES PRESTADORAS DE SERVICIO DE SALUD (IPRESS) EN LIMA METROPOLITANA	TBC-VIH/SIDA	PERSONA CON COMORBILIDAD RECIBE TRATAMIENTO PARA TUBERCULOSIS	BRINDAR TRATAMIENTO PARA TUBERCULOSIS A PERSONAS CON COMORBILIDAD	PERSONA TRATADA

MINISTERIO DE SALUD · HOSPITAL MARIA AUXILIADORA

LAOS J

MINISTERIO DE SALUD · Dpto. Ejec. Planeamiento Estratégico · FOLIO 54 · HOSPITAL MARIA AUXILIADORA

V PROGRAMACIÓN DE ACTIVIDADES

Objetivo Estratégico Institucional del PEI	Acción Estratégica	Categoría Presupuestal	Producto	Actividad Operativa / Tarea	Unidad de Medida
GARANTIZAR Y MEJORAR DE FORMA CONTINUA EL CUIDADO DE LA SALUD Y LA CALIDAD DE ATENCIÓN DE LOS SERVICIOS DE SALUD.	FORTALECIMIENTO DE LA GESTIÓN Y OPERACIÒN DE LAS REDES E INSTITUCIONES PRESTADORAS DE SERVICIO DE SALUD (IPRESS) EN LIMA METROPOLITANA	ENFERMEDADES METAXÉNICAS Y ZOONOSIS	DIAGNOSTICO Y TRATAMIENTO DE ENFERMEDADES METAXENICAS	EVALUACION, DIAGNOSTICO Y TRATAMIENTO DE ENFERMEDADES METAXENICAS	PERSONA TRATADA
GARANTIZAR Y MEJORAR DE FORMA CONTINUA EL CUIDADO DE LA SALUD Y LA CALIDAD DE ATENCIÓN DE LOS SERVICIOS DE SALUD.	FORTALECIMIENTO DE LA GESTIÓN Y OPERACIÒN DE LAS REDES E INSTITUCIONES PRESTADORAS DE SERVICIO DE SALUD (IPRESS) EN LIMA METROPOLITANA	ENFERMEDADES METAXÉNICAS Y ZOONOSIS	DIAGNOSTICO Y TRATAMIENTO DE CASOS DE ENFERMEDADES ZOONOTICAS	EVALUACION, DIAGNOSTICO Y TRATAMIENTO DE CASOS DE ENFERMEDADES ZOONOTICAS	PERSONA TRATADA
GARANTIZAR Y MEJORAR DE FORMA CONTINUA EL CUIDADO DE LA SALUD Y LA CALIDAD DE ATENCIÓN DE LOS SERVICIOS DE SALUD.	FORTALECIMIENTO DE LA GESTIÓN Y OPERACIÒN DE LAS REDES E INSTITUCIONES PRESTADORAS DE SERVICIO DE SALUD (IPRESS) EN LIMA METROPOLITANA	CONTROLAR LAS ENFERMEDADES NO TRANSMISIBLES	TAMIZAJE Y DIAGNOSTICO DE PACIENTE CON RETINOPATIA OFTAMOLOGICA DEL PREMATURO	EXAMENES DE TAMIZAJE Y DIAGNOSTICO EN PACIENTES CON RETINOPATIA OFTAMOLOGICA DEL PREMATURO (ROP)	PERSONA TAMIZADA
GARANTIZAR Y MEJORAR DE FORMA CONTINUA EL CUIDADO DE LA SALUD Y LA CALIDAD DE ATENCIÓN DE LOS SERVICIOS DE SALUD.	FORTALECIMIENTO DE LA GESTIÓN Y OPERACIÒN DE LAS REDES E INSTITUCIONES PRESTADORAS DE SERVICIO DE SALUD (IPRESS) EN LIMA METROPOLITANA	CONTROLAR LAS ENFERMEDADES NO TRANSMISIBLES	CONTROL Y TRATAMIENTO DE PACIENTE CON RETINOPATIA OFTAMOLOGICA DEL PREMATURO	BRINDAR TRATAMIENTO A NIÑOS PREMATUROS CON DIAGNOSTICO DE RETINOPATIA OFTAMOLOGICA (ROP)	PERSONA TRATADA
GARANTIZAR Y MEJORAR DE FORMA CONTINUA EL CUIDADO DE LA SALUD Y LA CALIDAD DE ATENCIÓN DE LOS SERVICIOS DE SALUD.	FORTALECIMIENTO DE LA GESTIÓN Y OPERACIÒN DE LAS REDES E INSTITUCIONES PRESTADORAS DE SERVICIO DE SALUD (IPRESS) EN LIMA METROPOLITANA	J LAOS J CONTROLAR LAS ENFERMEDADES NO TRANSMISIBLES	TAMIZAJE Y DIAGNOSTICO DE PACIENTES CON CATARATAS	EVALUACION DE TAMIZAJE Y DIAGNOSTICO DE PACIENTES CON CATARATAS	PERSONA TAMIZADA

MINISTERIO DE SALUD · Dpto. Ejec. Planeamiento Estratégico · HOSPITAL MARIA AUXILIADORA

FOLIO 55

V PROGRAMACIÓN DE ACTIVIDADES

Objetivo Estratégico Institucional del PEI	Acción Estratégica	Categoría Presupuestal	Producto	Actividad Operativa / Tarea	Unidad de Medida
GARANTIZAR Y MEJORAR DE FORMA CONTINUA EL CUIDADO DE LA SALUD Y LA CALIDAD DE ATENCIÓN DE LOS SERVICIOS DE SALUD.	FORTALECIMIENTO DE LA GESTIÓN Y OPERACIÒN DE LAS REDES E INSTITUCIONES PRESTADORAS DE SERVICIO DE SALUD (IPRESS) EN LIMA METROPOLITANA	CONTROLAR LAS ENFERMEDADES NO TRANSMISIBLES	TRATAMIENTO Y CONTROL DE PACIENTES CON CATARATAS	BRINDAR TRATAMIENTO A PACIENTES CON DIAGNOSTICO DE CATARATAS	PERSONA TRATADA
GARANTIZAR Y MEJORAR DE FORMA CONTINUA EL CUIDADO DE LA SALUD Y LA CALIDAD DE ATENCIÓN DE LOS SERVICIOS DE SALUD.	FORTALECIMIENTO DE LA GESTIÓN Y OPERACIÒN DE LAS REDES E INSTITUCIONES PRESTADORAS DE SERVICIO DE SALUD (IPRESS) EN LIMA METROPOLITANA	CONTROLAR LAS ENFERMEDADES TRANSMISIBLES	TRATAMIENTO Y CONTROL DE PERSONAS CON HIPERTENSION ARTERIAL	BRINDAR TRATAMIENTO A PERSONAS CON DIAGNOSTICO DE HIPERTENSION ARTERIAL	PERSONA TRATADA
GARANTIZAR Y MEJORAR DE FORMA CONTINUA EL CUIDADO DE LA SALUD Y LA CALIDAD DE ATENCIÓN DE LOS SERVICIOS DE SALUD.	FORTALECIMIENTO DE LA GESTIÓN Y OPERACIÒN DE LAS REDES E INSTITUCIONES PRESTADORAS DE SERVICIO DE SALUD (IPRESS) EN LIMA METROPOLITANA	CONTROLAR LAS ENFERMEDADES TRANSMISIBLES	TRATAMIENTO Y CONTROL DE PERSONAS CON DIABETES	BRINDAR TRATAMIENTO A PERSONAS CON DIAGNOSTICO DE DIABETES MELLITUS	PERSONA TRATADA
GARANTIZAR Y MEJORAR DE FORMA CONTINUA EL CUIDADO DE LA SALUD Y LA CALIDAD DE ATENCIÓN DE LOS SERVICIOS DE SALUD.	FORTALECIMIENTO DE LA GESTIÓN Y OPERACIÒN DE LAS REDES E INSTITUCIONES PRESTADORAS DE SERVICIO DE SALUD (IPRESS) EN LIMA METROPOLITANA	ENFERMEDADES NO TRANSMISIBLES	ATENCION ESTOMATOLOGICA PREVENTIVA	ATENCION ESTOMATOLOGICA PREVENTIVA BASICA EN NIÑOS, GESTANTES Y ADULTOS MAYORES	PERSONA TRATADA
GARANTIZAR Y MEJORAR DE FORMA CONTINUA EL CUIDADO DE LA SALUD Y LA CALIDAD DE ATENCIÓN DE LOS SERVICIOS DE SALUD.	FORTALECIMIENTO DE LA GESTIÓN Y OPERACIÒN DE LAS REDES E INSTITUCIONES PRESTADORAS DE SERVICIO DE SALUD (IPRESS) EN LIMA METROPOLITANA	ENFERMEDADES NO TRANSMISIBLES	ATENCION ESTOMATOLOGICA RECUPERATIVA	ATENCION ESTOMATOLOGICA RECUPERATIVA BASICA EN NIÑOS, GESTANTES Y ADULTOS MAYORES	PERSONA TRATADA

MINISTERIO DE SALUD
HOSPITAL MARIA AUXILIADORA
J. LAOS J.

MINISTERIO DE SALUD
Esp. Planeamiento Estratégico
FOLIO
56
HOSPITAL MARIA AUXILIADORA

V PROGRAMACIÓN DE ACTIVIDADES

Objetivo Estratégico Institucional del PEI	Acción Estratégica	Categoría Presupuestal	Producto	Actividad Operativa / Tarea	Unidad de Medida
GARANTIZAR Y MEJORAR DE FORMA CONTINUA EL CUIDADO DE LA SALUD Y LA CALIDAD DE ATENCIÓN DE LOS SERVICIOS DE SALUD.	FORTALECIMIENTO DE LA GESTIÓN Y OPERACIÒN DE LAS REDES E INSTITUCIONES PRESTADORAS DE SERVICIO DE SALUD (IPRESS) EN LIMA METROPOLITANA	ENFERMEDADES NO TRANSMISIBLES	ATENCION ESTOMATOLOGICA ESPECILIZADA	ATENCION ESTOMATOLOGICA ESPECIALIZADA BASICA	PERSONA TRATADA
GARANTIZAR Y MEJORAR DE FORMA CONTINUA EL CUIDADO DE LA SALUD Y LA CALIDAD DE ATENCIÓN DE LOS SERVICIOS DE SALUD.	FORTALECIMIENTO DE LA GESTIÓN Y OPERACIÒN DE LAS REDES E INSTITUCIONES PRESTADORAS DE SERVICIO DE SALUD (IPRESS) EN LIMA METROPOLITANA	PREVENCIÓN Y CONTROL DEL CÁNCER	3000001 - ACCIONES COMUNES	5004441 - MONITOREO, SUPERVISION, EVALUACION Y CONTROL DE PREVENCION Y CONTROL DEL CANCER	INFORME
GARANTIZAR Y MEJORAR DE FORMA CONTINUA EL CUIDADO DE LA SALUD Y LA CALIDAD DE ATENCIÓN DE LOS SERVICIOS DE SALUD.	FORTALECIMIENTO DE LA GESTIÓN Y OPERACIÒN DE LAS REDES E INSTITUCIONES PRESTADORAS DE SERVICIO DE SALUD (IPRESS) EN LIMA METROPOLITANA	PREVENCIÓN Y CONTROL DEL CÁNCER	3000004 - MUJER TAMIZADA EN CANCER DE CUELLO UTERINO	5006002 - TAMIZAJE CON PAPANICOLAO PARA DETECCION DE CANCER DE CUELLO UTERINO	PERSONA
GARANTIZAR Y MEJORAR DE FORMA CONTINUA EL CUIDADO DE LA SALUD Y LA CALIDAD DE ATENCIÓN DE LOS SERVICIOS DE SALUD.	FORTALECIMIENTO DE LA GESTIÓN Y OPERACIÒN DE LAS REDES E INSTITUCIONES PRESTADORAS DE SERVICIO DE SALUD (IPRESS) EN LIMA METROPOLITANA	PREVENCIÓN Y CONTROL DEL CÁNCER	3000365 - ATENCION DEL CANCER DE CUELLO UTERINO PARA EL ESTADIAJE Y TRATAMIENTO	5006012 - DIAGNOSTICO DEL CANCER DE CUELLO UTERINO	PERSONA
GARANTIZAR Y MEJORAR DE FORMA CONTINUA EL CUIDADO DE LA SALUD Y LA CALIDAD DE ATENCIÓN DE LOS SERVICIOS DE SALUD.	FORTALECIMIENTO DE LA GESTIÓN Y OPERACIÒN DE LAS REDES E INSTITUCIONES PRESTADORAS DE SERVICIO DE SALUD (IPRESS) EN LIMA METROPOLITANA	PREVENCIÓN Y CONTROL DEL CÁNCER	3000365 - ATENCION DEL CANCER DE CUELLO UTERINO PARA EL ESTADIAJE Y TRATAMIENTO	5006013 - TRATAMIENTO DEL CANCER DE CUELLO UTERINO	PERSONA

MINISTERIO DE SALUD HOSPITAL MARIA AUXILIADORA

J LAOS J

MINISTERIO DE SALUD Dir. Ejec. Planeamiento Estratégico HOSPITAL MARIA AUXILIADORA FOLIO 57

V PROGRAMACIÓN DE ACTIVIDADES

Objetivo Estratégico Institucional del PEI	Acción Estratégica	Categoría Presupuestal	Producto	Actividad Operativa / Tarea	Unidad de Medida
GARANTIZAR Y MEJORAR DE FORMA CONTINUA EL CUIDADO DE LA SALUD Y LA CALIDAD DE ATENCIÓN DE LOS SERVICIOS DE SALUD.	FORTALECIMIENTO DE LA GESTIÓN Y OPERACIÒN DE LAS REDES E INSTITUCIONES PRESTADORAS DE SERVICIO DE SALUD (IPRESS) EN LIMA METROPOLITANA	PREVENCIÓN Y CONTROL DEL CÁNCER	3000366 - ATENCION DEL CANCER DE MAMA PARA EL ESTADIAJE Y TRATAMIENTO	5006014 - DIAGNOSTICO DEL CANCER DE MAMA	PERSONA
GARANTIZAR Y MEJORAR DE FORMA CONTINUA EL CUIDADO DE LA SALUD Y LA CALIDAD DE ATENCIÓN DE LOS SERVICIOS DE SALUD.	FORTALECIMIENTO DE LA GESTIÓN Y OPERACIÒN DE LAS REDES E INSTITUCIONES PRESTADORAS DE SERVICIO DE SALUD (IPRESS) EN LIMA METROPOLITANA	PREVENCIÓN Y CONTROL DEL CÁNCER	3000366 - ATENCION DEL CANCER DE MAMA PARA EL ESTADIAJE Y TRATAMIENTO	5006015 - TRATAMIENTO DEL CANCER DE MAMA	PERSONA
GARANTIZAR Y MEJORAR DE FORMA CONTINUA EL CUIDADO DE LA SALUD Y LA CALIDAD DE ATENCIÓN DE LOS SERVICIOS DE SALUD.	FORTALECIMIENTO DE LA GESTIÓN Y OPERACIÒN DE LAS REDES E INSTITUCIONES PRESTADORAS DE SERVICIO DE SALUD (IPRESS) EN LIMA METROPOLITANA	PREVENCIÓN Y CONTROL DEL CÁNCER	3000367 - ATENCION DEL CANCER DE ESTOMAGO PARA EL ESTADIAJE Y TRATAMIENTO	5006016 - DIAGNOSTICO DEL CANCER DE ESTOMAGO	PERSONA
GARANTIZAR Y MEJORAR DE FORMA CONTINUA EL CUIDADO DE LA SALUD Y LA CALIDAD DE ATENCIÓN DE LOS SERVICIOS DE SALUD.	FORTALECIMIENTO DE LA GESTIÓN Y OPERACIÒN DE LAS REDES E INSTITUCIONES PRESTADORAS DE SERVICIO DE SALUD (IPRESS) EN LIMA METROPOLITANA	PREVENCIÓN Y CONTROL DEL CÁNCER	3000367 - ATENCION DEL CANCER DE ESTOMAGO PARA EL ESTADIAJE Y TRATAMIENTO	5006017 - TRATAMIENTO DEL CANCER DE ESTOMAGO	PERSONA
GARANTIZAR Y MEJORAR DE FORMA CONTINUA EL CUIDADO DE LA SALUD Y LA CALIDAD DE ATENCIÓN DE LOS SERVICIOS DE SALUD.	FORTALECIMIENTO DE LA GESTIÓN Y OPERACIÒN DE LAS REDES E INSTITUCIONES PRESTADORAS DE SERVICIO DE SALUD (IPRESS) EN LIMA METROPOLITANA	PREVENCIÓN Y CONTROL DEL CÁNCER	3000368 - ATENCION DEL CANCER DE PROSTATA PARA EL DIAGNOSTICO, ESTADIAJE Y TRATAMIENTO	5006018 - DIAGNOSTICO DEL CANCER DE PROSTATA	PERSONA

MINISTERIO DE SALUD · Dpto. Ejec. Planeamiento Estratégico · FOLIO 58 · HOSPITAL MARIA AUXILIADORA

MINISTERIO DE SALUD · HOSPITAL MARIA AUXILIADORA

J LAOS J

V PROGRAMACIÓN DE ACTIVIDADES

Objetivo Estratégico Institucional del PEI	Acción Estratégica	Categoría Presupuestal	Producto	Actividad Operativa / Tarea	Unidad de Medida
GARANTIZAR Y MEJORAR DE FORMA CONTINUA EL CUIDADO DE LA SALUD Y LA CALIDAD DE ATENCIÓN DE LOS SERVICIOS DE SALUD.	FORTALECIMIENTO DE LA GESTIÓN Y OPERACIÒN DE LAS REDES E INSTITUCIONES PRESTADORAS DE SERVICIO DE SALUD (IPRESS) EN LIMA METROPOLITANA	PREVENCIÓN Y CONTROL DEL CÁNCER	3000368 - ATENCION DEL CANCER DE PROSTATA PARA EL DIAGNOSTICO, ESTADIAJE Y TRATAMIENTO	5006019 - TRATAMIENTO DEL CANCER DE PROSTATA	PERSONA
GARANTIZAR Y MEJORAR DE FORMA CONTINUA EL CUIDADO DE LA SALUD Y LA CALIDAD DE ATENCIÓN DE LOS SERVICIOS DE SALUD.	FORTALECIMIENTO DE LA GESTIÓN Y OPERACIÒN DE LAS REDES E INSTITUCIONES PRESTADORAS DE SERVICIO DE SALUD (IPRESS) EN LIMA METROPOLITANA	PREVENCIÓN Y CONTROL DEL CÁNCER	3000369 - ATENCION DEL CANCER DE PULMON QUE INCLUYE: DIAGNOSTICO, ESTADIAJE Y TRATAMIENTO	5006020 - DIAGNOSTICO DEL CANCER DE PULMON	PERSONA
GARANTIZAR Y MEJORAR DE FORMA CONTINUA EL CUIDADO DE LA SALUD Y LA CALIDAD DE ATENCIÓN DE LOS SERVICIOS DE SALUD.	FORTALECIMIENTO DE LA GESTIÓN Y OPERACIÒN DE LAS REDES E INSTITUCIONES PRESTADORAS DE SERVICIO DE SALUD (IPRESS) EN LIMA METROPOLITANA	PREVENCIÓN Y CONTROL DEL CÁNCER	3000369 - ATENCION DEL CANCER DE PULMON QUE INCLUYE: DIAGNOSTICO, ESTADIAJE Y TRATAMIENTO	5006021 - TRATAMIENTO DEL CANCER DE PULMON	PERSONA
GARANTIZAR Y MEJORAR DE FORMA CONTINUA EL CUIDADO DE LA SALUD Y LA CALIDAD DE ATENCIÓN DE LOS SERVICIOS DE SALUD.	FORTALECIMIENTO DE LA GESTIÓN Y OPERACIÒN DE LAS REDES E INSTITUCIONES PRESTADORAS DE SERVICIO DE SALUD (IPRESS) EN LIMA METROPOLITANA	PREVENCIÓN Y CONTROL DEL CÁNCER	3000370 - ATENCION DEL CANCER DE COLON Y RECTO QUE INCLUYE: DIAGNOSTICO, ESTADIAJE Y TRATAMIENTO	DIAGNOSTICO DEL CANCER DE COLON Y RECTO	PERSONA
GARANTIZAR Y MEJORAR DE FORMA CONTINUA EL CUIDADO DE LA SALUD Y LA CALIDAD DE ATENCIÓN DE LOS SERVICIOS DE SALUD.	FORTALECIMIENTO DE LA GESTIÓN Y OPERACIÒN DE LAS REDES E INSTITUCIONES PRESTADORAS DE SERVICIO DE SALUD (IPRESS) EN LIMA METROPOLITANA	PREVENCIÓN Y CONTROL DEL CÁNCER	3000370 - ATENCION DEL CANCER DE COLON Y RECTO QUE INCLUYE: DIAGNOSTICO, ESTADIAJE Y TRATAMIENTO	TRATAMIENTO DEL CANCER DE COLON Y RECTO	PERSONA

MINISTERIO DE SALUD · HOSPITAL MARIA AUXILIADORA

J LAOS J

MINISTERIO DE SALUD · Oficina Ejecutiva de Planeamiento Estratégico · HOSPITAL MARIA AUXILIADORA · FOLIO 59

V PROGRAMACIÓN DE ACTIVIDADES

Objetivo Estratégico Institucional del PEI	*Acción Estratégica*	*Categoría Presupuestal*	*Producto*	*Actividad Operativa / Tarea*	*Unidad de Medida*
GARANTIZAR Y MEJORAR DE FORMA CONTINUA EL CUIDADO DE LA SALUD Y LA CALIDAD DE ATENCIÓN DE LOS SERVICIOS DE SALUD.	*FORTALECIMIENTO DE LA GESTIÓN Y OPERACIÒN DE LAS REDES E INSTITUCIONES PRESTADORAS DE SERVICIO DE SALUD (IPRESS) EN LIMA METROPOLITANA*	*PREVENCIÓN Y CONTROL DEL CÁNCER*	*3000371 - ATENCION DEL CANCER DE HIGADO QUE INCLUYE: DIAGNOSTICO, ESTADIAJE Y TRATAMIENTO*	*5006024 - DIAGNOSTICO DEL CANCER DE HIGADO*	***PERSONA***
GARANTIZAR Y MEJORAR DE FORMA CONTINUA EL CUIDADO DE LA SALUD Y LA CALIDAD DE ATENCIÓN DE LOS SERVICIOS DE SALUD.	*FORTALECIMIENTO DE LA GESTIÓN Y OPERACIÒN DE LAS REDES E INSTITUCIONES PRESTADORAS DE SERVICIO DE SALUD (IPRESS) EN LIMA METROPOLITANA*	*PREVENCIÓN Y CONTROL DEL CÁNCER*	*3000371 - ATENCION DEL CANCER DE HIGADO QUE INCLUYE: DIAGNOSTICO. ESTADIAJE Y TRATAMIENTO*	*TRATAMIENTO DEL CANCER DE HIGADO*	***PERSONA***
GARANTIZAR Y MEJORAR DE FORMA CONTINUA EL CUIDADO DE LA SALUD Y LA CALIDAD DE ATENCIÓN DE LOS SERVICIOS DE SALUD.	*FORTALECIMIENTO DE LA GESTIÓN Y OPERACIÒN DE LAS REDES E INSTITUCIONES PRESTADORAS DE SERVICIO DE SALUD (IPRESS) EN LIMA METROPOLITANA*	*PREVENCIÓN Y CONTROL DEL CÁNCER*	*3000372 - ATENCION DE LA LEUCEMIA QUE INCLUYE: DIAGNOSTICO Y TRATAMIENTO*	*DIAGNOSTICO DE LEUCEMIA*	***PERSONA***
GARANTIZAR Y MEJORAR DE FORMA CONTINUA EL CUIDADO DE LA SALUD Y LA CALIDAD DE ATENCIÓN DE LOS SERVICIOS DE SALUD.	*FORTALECIMIENTO DE LA GESTIÓN Y OPERACIÒN DE LAS REDES E INSTITUCIONES PRESTADORAS DE SERVICIO DE SALUD (IPRESS) EN LIMA METROPOLITANA*	*PREVENCIÓN Y CONTROL DEL CÁNCER*	*3000372 - ATENCION DE LA LEUCEMIA QUE INCLUYE: DIAGNOSTICO Y TRATAMIENTO*	*TRATAMIENTO DE LEUCEMIA*	***PERSONA***
GARANTIZAR Y MEJORAR DE FORMA CONTINUA EL CUIDADO DE LA SALUD Y LA CALIDAD DE ATENCIÓN DE LOS SERVICIOS DE SALUD.	*FORTALECIMIENTO DE LA GESTIÓN Y OPERACIÒN DE LAS REDES E INSTITUCIONES PRESTADORAS DE SERVICIO DE SALUD (IPRESS) EN LIMA METROPOLITANA*	*PREVENCIÓN Y CONTROL DEL CÁNCER*	*3000373 - ATENCION DE LA LINFOMA QUE INCLUYE: DIAGNOSTICO Y TRATAMIENTO*	*DIAGNOSTICO DE LINFOMA*	***PERSONA***

MINISTERIO DE SALUD · HOSPITAL MARIA AUXILIADORA

MINISTERIO DE SALUD · Dpto. Ejec. Planeamiento Estratégico · FOLIO 60 · HOSPITAL MARIA AUXILIADORA

J LAOS J

V PROGRAMACIÓN DE ACTIVIDADES

Objetivo Estratégico Institucional del PEI	*Acción Estratégica*	*Categoría Presupuestal*	*Producto*	*Actividad Operativa / Tarea*	*Unidad de Medida*
GARANTIZAR Y MEJORAR DE FORMA CONTINUA EL CUIDADO DE LA SALUD Y LA CALIDAD DE ATENCIÓN DE LOS SERVICIOS DE SALUD.	*FORTALECIMIENTO DE LA GESTIÓN Y OPERACIÒN DE LAS REDES E INSTITUCIONES PRESTADORAS DE SERVICIO DE SALUD (IPRESS) EN LIMA METROPOLITANA*	*PREVENCIÓN Y CONTROL DEL CÁNCER*	*3000373 - ATENCION DE LA LINFOMA QUE INCLUYE: DIAGNOSTICO Y TRATAMIENTO*	*TRATAMIENTO DE LINFOMA*	***PERSONA***
GARANTIZAR Y MEJORAR DE FORMA CONTINUA EL CUIDADO DE LA SALUD Y LA CALIDAD DE ATENCIÓN DE LOS SERVICIOS DE SALUD.	*FORTALECIMIENTO DE LA GESTIÓN Y OPERACIÒN DE LAS REDES E INSTITUCIONES PRESTADORAS DE SERVICIO DE SALUD (IPRESS) EN LIMA METROPOLITANA*	*PREVENCIÓN Y CONTROL DEL CÁNCER*	*3000374 - ATENCION DEL CANCER DE PIEL NO MELANOMAS QUE INCLUYE: DIAGNOSTICO, ESTADIAJE Y TRATAMIENTO*	*DIAGNOSTICO DEL CANCER DE PIEL NO MELANOMA*	***PERSONA***
GARANTIZAR Y MEJORAR DE FORMA CONTINUA EL CUIDADO DE LA SALUD Y LA CALIDAD DE ATENCIÓN DE LOS SERVICIOS DE SALUD.	*FORTALECIMIENTO DE LA GESTIÓN Y OPERACIÒN DE LAS REDES E INSTITUCIONES PRESTADORAS DE SERVICIO DE SALUD (IPRESS) EN LIMA METROPOLITANA*	*PREVENCIÓN Y CONTROL DEL CÁNCER*	*3000374 - ATENCION DEL CANCER DE PIEL NO MELANOMAS QUE INCLUYE: DIAGNOSTICO, ESTADIAJE Y TRATAMIENTO*	*TRATAMIENTO DEL CANCER DE PIEL NO MELANOMA*	***PERSONA***
GARANTIZAR Y MEJORAR DE FORMA CONTINUA EL CUIDADO DE LA SALUD Y LA CALIDAD DE ATENCIÓN DE LOS SERVICIOS DE SALUD.	*FORTALECIMIENTO DE LA GESTIÓN Y OPERACIÒN DE LAS REDES E INSTITUCIONES PRESTADORAS DE SERVICIO DE SALUD (IPRESS) EN LIMA METROPOLITANA*	*PREVENCIÓN Y CONTROL DEL CÁNCER*	*3000815 - PERSONA CON CONSEJERIA PARA LA PREVENCION Y CONTROL DEL CANCER*	*CONSEJERIA PARA PACIENTES DIAGNOSTICADOS CON CANCER*	***PERSONA INFORMADA***
GARANTIZAR Y MEJORAR DE FORMA CONTINUA EL CUIDADO DE LA SALUD Y LA CALIDAD DE ATENCIÓN DE LOS SERVICIOS DE SALUD.	*FORTALECIMIENTO DE LA GESTIÓN Y OPERACIÒN DE LAS REDES E INSTITUCIONES PRESTADORAS DE SERVICIO DE SALUD (IPRESS) EN LIMA METROPOLITANA*	*PREVENCIÓN Y CONTROL DEL CÁNCER*	*3000816 - MUJER TAMIZADA EN CANCER DE MAMA*	*TAMIZAJE EN MUJER CON MAMOGRAFIA BILATERAL PARA DETECCION DE CANCER DE MAMA*	***PERSONA***

MINISTERIO DE SALUD
Ofic. de Planeamiento Estratégico
HOSPITAL MARIA AUXILIADORA

J LAOS J

MINISTERIO DE SALUD
Ofic. Planeamiento Estratégico
FOLIO
61
HOSPITAL MARIA AUXILIADORA

V PROGRAMACIÓN DE ACTIVIDADES

Objetivo Estratégico Institucional del PEI	Acción Estratégica	Categoría Presupuestal	Producto	Actividad Operativa / Tarea	Unidad de Medida
GARANTIZAR Y MEJORAR DE FORMA CONTINUA EL CUIDADO DE LA SALUD Y LA CALIDAD DE ATENCIÓN DE LOS SERVICIOS DE SALUD.	FORTALECIMIENTO DE LA GESTIÓN Y OPERACIÒN DE LAS REDES E INSTITUCIONES PRESTADORAS DE SERVICIO DE SALUD (IPRESS) EN LIMA METROPOLITANA	PREVENCIÓN Y CONTROL DEL CÁNCER	3000818 - PERSONA ATENDIDA CON LESIONES PREMALIGNAS DE CUELLO UTERINO	ATENCION DE LA PACIENTE CON LESIONES PREMALIGNAS DE CUELLO UTERINO CON ESCISION	PERSONA
GARANTIZAR Y MEJORAR DE FORMA CONTINUA EL CUIDADO DE LA SALUD Y LA CALIDAD DE ATENCIÓN DE LOS SERVICIOS DE SALUD.	FORTALECIMIENTO DE LA GESTIÓN Y OPERACIÒN DE LAS REDES E INSTITUCIONES PRESTADORAS DE SERVICIO DE SALUD (IPRESS) EN LIMA METROPOLITANA	PREVENCIÓN Y CONTROL DEL CÁNCER	3000819 - PERSONA ATENDIDA CON CUIDADOS PALIATIVOS	ATENCION CON CUIDADOS PALIATIVOS EN EL ESTABLECIMIENTO DE SALUD	PERSONA
FORTALECER LA CAPACIDAD DE ALERTA Y RESPUESTA DEL SISTEMA DE SALUD	CONDUCIR EL PLANEAMIENTO Y SEGUIMIENTO PARA LA ATENCIÓN INTEGRAL DE EMERGENCIAS Y DESASTRES.	REDUCCION DE VULNERABILIDAD Y ATENCION DE EMERGENCIAS POR DESASTRES	ACCIONES COMUNES	DESARROLLO DE INSTRUMENTOS ESTRATEGICOS PARA LA GESTION DEL RIESGO DE DESASTRES	INFORME TECNICO
FORTALECER LA CAPACIDAD DE ALERTA Y RESPUESTA DEL SISTEMA DE SALUD	CONDUCIR EL PLANEAMIENTO Y SEGUIMIENTO PARA LA ATENCIÓN INTEGRAL DE EMERGENCIAS Y DESASTRES.	REDUCCION DE VULNERABILIDAD Y ATENCION DE EMERGENCIAS POR DESASTRES	CAPACIDAD INSTALADA PARA LA PREPARACION Y RESPUESTA FRENTE A EMERGENCIAS Y DESASTRES	DESARROLLO DE SIMULACROS EN GESTION REACTIVA	REPORTE
FORTALECER LA CAPACIDAD DE ALERTA Y RESPUESTA DEL SISTEMA DE SALUD	CONDUCIR EL PLANEAMIENTO Y SEGUIMIENTO PARA LA ATENCIÓN INTEGRAL DE EMERGENCIAS Y DESASTRES.	REDUCCION DE VULNERABILIDAD Y ATENCION DE EMERGENCIAS POR DESASTRES	CAPACIDAD INSTALADA PARA LA PREPARACION Y RESPUESTA FRENTE A EMERGENCIAS Y DESASTRES	IMPLEMENTACION DE BRIGADAS PARA LA ATENCION FRENTE A EMERGENCIAS Y DESASTRES	BRIGADA
FORTALECER LA CAPACIDAD DE ALERTA Y RESPUESTA DEL SISTEMA DE SALUD	CONDUCIR EL PLANEAMIENTO Y SEGUIMIENTO PARA LA ATENCIÓN INTEGRAL DE EMERGENCIAS Y DESASTRES.	REDUCCION DE VULNERABILIDAD Y ATENCION DE EMERGENCIAS POR DESASTRES	CAPACIDAD INSTALADA PARA LA PREPARACION Y RESPUESTA FRENTE A EMERGENCIAS Y DESASTRES	ADMINISTRACION Y ALMACENAMIENTO DE INFRAESTRUCTURA MOVIL PARA LA ASISTENCIA FRENTE A EMERGENCIAS Y DESASTRES	INFRAESTRUCTURA MOVIL

J LAOS J

MINISTERIO DE SALUD · Dpto. Ejec. Planeamiento Estratégico · FOLIO 62 · HOSPITAL MARIA AUXILIADORA

V PROGRAMACIÓN DE ACTIVIDADES

Objetivo Estratégico Institucional del PEI	*Acción Estratégica*	*Categoria Presupuestal*	*Producto*	*Actividad Operativa / Tarea*	*Unidad de Medida*
FORTALECER LA CAPACIDAD DE ALERTA Y RESPUESTA DEL SISTEMA DE SALUD	*CONDUCIR EL PLANEAMIENTO Y SEGUIMIENTO PARA LA ATENCIÓN INTEGRAL DE EMERGENCIAS Y DESASTRES.*	*REDUCCION DE VULNERABILIDAD Y ATENCION DE EMERGENCIAS POR DESASTRES*	*CAPACIDAD INSTALADA PARA LA PREPARACION Y RESPUESTA FRENTE A EMERGENCIAS Y DESASTRES*	*DESARROLLO DE LOS CENTROS Y ESPACIOS DE MONITOREO DE EMERGENCIAS Y DESASTRES*	*REPORTE*
FORTALECER LA CAPACIDAD DE ALERTA Y RESPUESTA DEL SISTEMA DE SALUD	*CONDUCIR EL PLANEAMIENTO Y SEGUIMIENTO PARA LA ATENCIÓN INTEGRAL DE EMERGENCIAS Y DESASTRES.*	*REDUCCION DE VULNERABILIDAD Y ATENCION DE EMERGENCIAS POR DESASTRES*	*ESTUDIOS PARA LA ESTIMACION DEL RIESGO DE DESASTRES*	*DESARROLLO DE ESTUDIOS DE VULNERABILIDAD Y RIESGO EN SERVICIOS PUBLICOS*	*DOCUMENTO TECNICO*
FORTALECER LA CAPACIDAD DE ALERTA Y RESPUESTA DEL SISTEMA DE SALUD	*CONDUCIR EL PLANEAMIENTO Y SEGUIMIENTO PARA LA ATENCIÓN INTEGRAL DE EMERGENCIAS Y DESASTRES.*	*REDUCCION DE VULNERABILIDAD Y ATENCION DE EMERGENCIAS POR DESASTRES*	*PERSONAS CON FORMACION Y CONOCIMIENTO EN GESTION DEL RIESGO DE DESASTRES Y ADAPTACION AL CAMBIO CLIMATICO*	*FORMACION Y CAPACITACION EN MATERIA DE GESTION DE RIESGO DE DESASTRES Y ADAPTACION AL CAMBIO CLIMATICO*	*PERSONA*
FORTALECER LA CAPACIDAD DE ALERTA Y RESPUESTA DEL SISTEMA DE SALUD	*CONDUCIR EL PLANEAMIENTO Y SEGUIMIENTO PARA LA ATENCIÓN INTEGRAL DE EMERGENCIAS Y DESASTRES.*	*REDUCCION DE VULNERABILIDAD Y ATENCION DE EMERGENCIAS POR DESASTRES*	*SERVICIOS PUBLICOS SEGUROS ANTE EMERGENCIAS Y DESASTRES*	*SEGURIDAD FISICO FUNCIONAL DE SERVICIOS PUBLICOS*	*INTERVENCION*
GARANTIZAR Y MEJORAR DE FORMA CONTINUA EL CUIDADO DE LA SALUD Y LA CALIDAD DE ATENCIÓN DE LOS SERVICIOS DE SALUD.	*FORTALECIMIENTO DE LA GESTIÓN Y OPERACIÓN DE LAS REDES E INSTITUCIONES PRESTADORAS DE SERVICIO DE SALUD (IPRESS) EN LIMA METROPOLITANA*	*REDUCCION DE LA MORTALIDAD POR EMERGENCIAS Y URGENCIAS MEDICAS*	*ATENCIÓN DE LA EMERGENCIA O URGENCIA EN ESTABLECIMIENTO DE SALUD*	*ATENCIÓN AMBULATORIA DE URGENCIAS (PRIORIDAD III O IV) EN MÓDULOS AMBULATORIOS*	*ATENCIÓN*
GARANTIZAR Y MEJORAR DE FORMA CONTINUA EL CUIDADO DE LA SALUD Y LA CALIDAD DE ATENCIÓN DE LOS SERVICIOS DE SALUD.	*FORTALECIMIENTO DE LA GESTIÓN Y OPERACIÓN DE LAS REDES E INSTITUCIONES PRESTADORAS DE SERVICIO DE SALUD (IPRESS) EN LIMA METROPOLITANA*	*REDUCCION DE LA MORTALIDAD POR EMERGENCIAS Y URGENCIAS MEDICAS*	*ATENCION DE LA EMERGENCIA O URGENCIA EN ESTABLECIMIENTO DE SALUD*	*ATENCION DE TRIAJE*	*ATENCION*

MINISTERIO DE SALUD · HOSPITAL MARIA AUXILIADORA

J LAOS J

MINISTERIO DE SALUD · Dpto. Ejec. Planeamiento Estratégico · FOLIO 63 · HOSPITAL MARIA AUXILIADORA

V PROGRAMACIÓN DE ACTIVIDADES

Objetivo Estratégico Institucional del PEI	Acción Estratégica	Categoría Presupuestal	Producto	Actividad Operativa / Tarea	Unidad de Medida
GARANTIZAR Y MEJORAR DE FORMA CONTINUA EL CUIDADO DE LA SALUD Y LA CALIDAD DE ATENCIÓN DE LOS SERVICIOS DE SALUD.	FORTALECIMIENTO DE LA GESTIÓN Y OPERACIÒN DE LAS REDES E INSTITUCIONES PRESTADORAS DE SERVICIO DE SALUD (IPRESS) EN LIMA METROPOLITANA	REDUCCION DE LA MORTALIDAD POR EMERGENCIAS Y URGENCIAS MEDICAS	ATENCIÓN DE LA EMERGENCIA O URGENCIA EN ESTABLECIMIENTO DE SALUD	ATENCIÓN DE LA EMERGENCIA Y URGENCIA BÁSICA	ATENCIÓN
GARANTIZAR Y MEJORAR DE FORMA CONTINUA EL CUIDADO DE LA SALUD Y LA CALIDAD DE ATENCIÓN DE LOS SERVICIOS DE SALUD.	FORTALECIMIENTO DE LA GESTIÓN Y OPERACIÒN DE LAS REDES E INSTITUCIONES PRESTADORAS DE SERVICIO DE SALUD (IPRESS) EN LIMA METROPOLITANA	REDUCCION DE LA MORTALIDAD POR EMERGENCIAS Y URGENCIAS MEDICAS	ATENCION DE LA EMERGENCIA O URGENCIA EN ESTABLECIMIENTO DE SALUD	ATENCION DE LA EMERGENCIA Y URGENCIA ESPECIALIZADA	ATENCION
GARANTIZAR Y MEJORAR DE FORMA CONTINUA EL CUIDADO DE LA SALUD Y LA CALIDAD DE ATENCIÓN DE LOS SERVICIOS DE SALUD.	FORTALECIMIENTO DE LA GESTIÓN Y OPERACIÒN DE LAS REDES E INSTITUCIONES PRESTADORAS DE SERVICIO DE SALUD (IPRESS) EN LIMA METROPOLITANA	REDUCCION DE LA MORTALIDAD POR EMERGENCIAS Y URGENCIAS MEDICAS	ATENCIÓN DE LA EMERGENCIA O URGENCIA EN ESTABLECIMIENTO DE SALUD	ATENCIÓN DE LA EMERGENCIA DE CUIDADOS INTENSIVOS	ATENCIÓN
GARANTIZAR Y MEJORAR DE FORMA CONTINUA EL CUIDADO DE LA SALUD Y LA CALIDAD DE ATENCIÓN DE LOS SERVICIOS DE SALUD.	FORTALECIMIENTO DE LA GESTIÓN Y OPERACIÒN DE LAS REDES E INSTITUCIONES PRESTADORAS DE SERVICIO DE SALUD (IPRESS) EN LIMA METROPOLITANA	REDUCCION DE LA MORTALIDAD POR EMERGENCIAS Y URGENCIAS MEDICAS	TRANSPORTE ASISTIDO DE LA EMERGENCIA Y URGENCIA INDIVIDUAL	SERVICIO DE TRANSPORTE ASISTIDO DE LA EMERGENCIA	PACIENTE ATENDIDO
GARANTIZAR Y MEJORAR DE FORMA CONTINUA EL CUIDADO DE LA SALUD Y LA CALIDAD DE ATENCIÓN DE LOS SERVICIOS DE SALUD.	FORTALECIMIENTO DE LA GESTIÓN Y OPERACIÒN DE LAS REDES E INSTITUCIONES PRESTADORAS DE SERVICIO DE SALUD (IPRESS) EN LIMA METROPOLITANA	REDUCCION DE LA MORTALIDAD POR EMERGENCIAS Y URGENCIAS MEDICAS	TRANSPORTE ASISTIDO DE LA EMERGENCIA Y URGENCIA INDIVIDUAL	SERVICIO DE TRANSPORTE ASISTIDO DE LA URGENCIA	PACIENTE ATENDIDO

MINISTERIO DE SALUD · Dpto. Ejec. Planeamiento Estratégico · FOLIO 64 · HOSPITAL MARIA AUXILIADORA

MINISTERIO DE SALUD · HOSPITAL MARIA AUXILIADORA

J LAOS J

V PROGRAMACIÓN DE ACTIVIDADES

Objetivo Estratégico Institucional del PEI	Acción Estratégica	Categoría Presupuestal	Producto	Actividad Operativa / Tarea	Unidad de Medida
GARANTIZAR Y MEJORAR DE FORMA CONTINUA EL CUIDADO DE LA SALUD Y LA CALIDAD DE ATENCIÓN DE LOS SERVICIOS DE SALUD.	FORTALECIMIENTO DE LA GESTIÓN Y OPERACIÒN DE LAS REDES E INSTITUCIONES PRESTADORAS DE SERVICIO DE SALUD (IPRESS) EN LIMA METROPOLITANA	PREVENCION Y MANEJO DE CONDICIONES SECUNDARIAS DE SALUD EN PERSONAS CON DISCAPACIDAD	PERSONAS CON DISCAPACIDAD RECIBEN ATENCION EN REHABILITACION BASADA EN ESTABLECIMIENTOS DE SALUD	ATENCION DE REHABILITACION PARA PERSONAS CON DISCAPACIDAD FISICA	ATENCION
GARANTIZAR Y MEJORAR DE FORMA CONTINUA EL CUIDADO DE LA SALUD Y LA CALIDAD DE ATENCIÓN DE LOS SERVICIOS DE SALUD.	FORTALECIMIENTO DE LA GESTIÓN Y OPERACIÒN DE LAS REDES E INSTITUCIONES PRESTADORAS DE SERVICIO DE SALUD (IPRESS) EN LIMA METROPOLITANA	PREVENCION Y MANEJO DE CONDICIONES SECUNDARIAS DE SALUD EN PERSONAS CON DISCAPACIDAD	PERSONAS CON DISCAPACIDAD RECIBEN ATENCION EN REHABILITACION BASADA EN ESTABLECIMIENTOS DE SALUD	ATENCION DE REHABILITACION PARA PERSONAS CON DISCAPACIDAD SENSORIAL	ATENCION
GARANTIZAR Y MEJORAR DE FORMA CONTINUA EL CUIDADO DE LA SALUD Y LA CALIDAD DE ATENCIÓN DE LOS SERVICIOS DE SALUD.	FORTALECIMIENTO DE LA GESTIÓN Y OPERACIÒN DE LAS REDES E INSTITUCIONES PRESTADORAS DE SERVICIO DE SALUD (IPRESS) EN LIMA METROPOLITANA	PREVENCION Y MANEJO DE CONDICIONES SECUNDARIAS DE SALUD EN PERSONAS CON DISCAPACIDAD	PERSONA CON DISCAPACIDAD CERTIFICADA EN ESTABLECIMIENTOS DE SALUD	CERTIFICACION DE DISCAPACIDAD	CERTIFICADO
GARANTIZAR Y MEJORAR DE FORMA CONTINUA EL CUIDADO DE LA SALUD Y LA CALIDAD DE ATENCIÓN DE LOS SERVICIOS DE SALUD.	FORTALECIMIENTO DE LA GESTIÓN Y OPERACIÒN DE LAS REDES E INSTITUCIONES PRESTADORAS DE SERVICIO DE SALUD (IPRESS) EN LIMA METROPOLITANA	PREVENCION Y MANEJO DE CONDICIONES SECUNDARIAS DE SALUD EN PERSONAS CON DISCAPACIDAD	PERSONA CON DISCAPACIDAD CERTIFICADA EN ESTABLECIMIENTOS DE SALUD	CERTIFICACION DE INCAPACIDAD PARA EL TRABAJO	CERTIFICADO
GARANTIZAR Y MEJORAR DE FORMA CONTINUA EL CUIDADO DE LA SALUD Y LA CALIDAD DE ATENCIÓN DE LOS SERVICIOS DE SALUD.	FORTALECIMIENTO DE LA GESTIÓN Y OPERACIÒN DE LAS REDES E INSTITUCIONES PRESTADORAS DE SERVICIO DE SALUD (IPRESS) EN LIMA METROPOLITANA	CONTROL Y PREVENCION EN SALUD MENTAL	PERSONAS CON TRASTORNOS MENTALES Y PROBLEMAS PSICOSOCIALES DETECTADAS	TAMIZAJE DE PERSONAS CON TRASTORNOS MENTALES Y PROBLEMAS PSICOSOCIALES	PERSONA TAMIZADA

J LAOS J

MINISTERIO DE SALUD · Dpto. Planeamiento Estratégico · FOLIO 65 · HOSPITAL MARIA AUXILIADORA

V PROGRAMACIÓN DE ACTIVIDADES

Objetivo Estratégico Institucional del PEI	Acción Estratégica	Categoría Presupuestal	Producto	Actividad Operativa / Tarea	Unidad de Medida
GARANTIZAR Y MEJORAR DE FORMA CONTINUA EL CUIDADO DE LA SALUD Y LA CALIDAD DE ATENCIÓN DE LOS SERVICIOS DE SALUD.	FORTALECIMIENTO DE LA GESTIÓN Y OPERACIÒN DE LAS REDES E INSTITUCIONES PRESTADORAS DE SERVICIO DE SALUD (IPRESS) EN LIMA METROPOLITANA	CONTROL Y PREVENCION EN SALUD MENTAL	POBLACION CON PROBLEMAS PSICOSOCIALES QUE RECIBEN ATENCION OPORTUNA Y DE CALIDAD	TRATAMIENTO DE PERSONAS CON PROBLEMAS PSICOSOCIALES	PERSONA TRATADA
GARANTIZAR Y MEJORAR DE FORMA CONTINUA EL CUIDADO DE LA SALUD Y LA CALIDAD DE ATENCIÓN DE LOS SERVICIOS DE SALUD.	FORTALECIMIENTO DE LA GESTIÓN Y OPERACIÒN DE LAS REDES E INSTITUCIONES PRESTADORAS DE SERVICIO DE SALUD (IPRESS) EN LIMA METROPOLITANA	CONTROL Y PREVENCION EN SALUD MENTAL	PERSONAS CON TRASTORNOS AFECTIVOS Y DE ANSIEDAD TRATADAS OPORTUNAMENTE	TRATAMIENTO AMBULATORIO DEPERSONAS CON TRASTORNOS AFECTIVOS (DEPRESION Y CONDUCTA SUICIDA) Y DE ANSIEDAD	PERSONA TRATADA
GARANTIZAR Y MEJORAR DE FORMA CONTINUA EL CUIDADO DE LA SALUD Y LA CALIDAD DE ATENCIÓN DE LOS SERVICIOS DE SALUD.	FORTALECIMIENTO DE LA GESTIÓN Y OPERACIÒN DE LAS REDES E INSTITUCIONES PRESTADORAS DE SERVICIO DE SALUD (IPRESS) EN LIMA METROPOLITANA	CONTROL Y PREVENCION EN SALUD MENTAL	PERSONAS CON TRASTORNOS MENTALES Y DEL COMPORTAMIENTO DEBIDO AL CONSUMO DEL ALCOHOL TRATADAS OPORTUNAMENTE	TRATAMIENTO AMBULATORIO DE PERSONAS CON TRASTORNO DEL COMPORTAMIENTO DEBIDO AL CONSUMO DE ALCOHOL	PERSONA TRATADA
GARANTIZAR Y MEJORAR DE FORMA CONTINUA EL CUIDADO DE LA SALUD Y LA CALIDAD DE ATENCIÓN DE LOS SERVICIOS DE SALUD.	FORTALECIMIENTO DE LA GESTIÓN Y OPERACIÒN DE LAS REDES E INSTITUCIONES PRESTADORAS DE SERVICIO DE SALUD (IPRESS) EN LIMA METROPOLITANA	CONTROL Y PREVENCION EN SALUD MENTAL	PERSONAS CON TRASTORNOS MENTALES Y DEL COMPORTAMIENTO DEBIDO AL CONSUMO DEL ALCOHOL TRATADAS OPORTUNAMENTE	REHABILITACION PSICOSOCIAL DE PERSONAS CON TRASTORNOS DEL COMPORTAMIENTO DEBIDO AL CONSUMO DE ALCOHOL	PERSONA ATENDIDA
GARANTIZAR Y MEJORAR DE FORMA CONTINUA EL CUIDADO DE LA SALUD Y LA CALIDAD DE ATENCIÓN DE LOS SERVICIOS DE SALUD.	FORTALECIMIENTO DE LA GESTIÓN Y OPERACIÒN DE LAS REDES E INSTITUCIONES PRESTADORAS DE SERVICIO DE SALUD (IPRESS) EN LIMA METROPOLITANA	CONTROL Y PREVENCION EN SALUD MENTAL	PERSONAS CON TRASTORNOS Y SINDROMES PSICOTICOS TRATADAS OPORTUNAMENTE	TRATAMIENTO AMBULATORIO DE PERSONAS CON SINDROME O TRASTORNO PSICOTICO	PERSONA TRATADA

MINISTERIO DE SALUD
HOSPITAL MARIA AUXILIADORA

MINISTERIO DE SALUD
Dpto. Ejec. Planeamiento Estratégico
FOLIO
66
HOSPITAL MARIA AUXILIADORA

J LAOS J

V PROGRAMACIÓN DE ACTIVIDADES

Objetivo Estratégico Institucional del PEI	Acción Estratégica	Categoría Presupuestal	Producto	Actividad Operativa / Tarea	Unidad de Medida
GARANTIZAR Y MEJORAR DE FORMA CONTINUA EL CUIDADO DE LA SALUD Y LA CALIDAD DE ATENCIÓN DE LOS SERVICIOS DE SALUD.	FORTALECIMIENTO DE LA GESTIÓN Y OPERACIÒN DE LAS REDES E INSTITUCIONES PRESTADORAS DE SERVICIO DE SALUD (IPRESS) EN LIMA METROPOLITANA	ACCIONES CENTRALES	SIN PRODUCTO	PLANEAMIENTO Y PRESUPUESTO	INFORME
GARANTIZAR Y MEJORAR DE FORMA CONTINUA EL CUIDADO DE LA SALUD Y LA CALIDAD DE ATENCIÓN DE LOS SERVICIOS DE SALUD.	FORTALECIMIENTO DE LA GESTIÓN Y OPERACIÒN DE LAS REDES E INSTITUCIONES PRESTADORAS DE SERVICIO DE SALUD (IPRESS) EN LIMA METROPOLITANA	ACCIONES CENTRALES	SIN PRODUCTO	GESTION ADMINISTRATIVA	ACCION
GARANTIZAR Y MEJORAR DE FORMA CONTINUA EL CUIDADO DE LA SALUD Y LA CALIDAD DE ATENCIÓN DE LOS SERVICIOS DE SALUD.	FORTALECIMIENTO DE LA GESTIÓN Y OPERACIÒN DE LAS REDES E INSTITUCIONES PRESTADORAS DE SERVICIO DE SALUD (IPRESS) EN LIMA METROPOLITANA	ACCIONES CENTRALES	SIN PRODUCTO	GESTION DE RECURSOS HUMANOS	INFORME
GARANTIZAR Y MEJORAR DE FORMA CONTINUA EL CUIDADO DE LA SALUD Y LA CALIDAD DE ATENCIÓN DE LOS SERVICIOS DE SALUD.	FORTALECIMIENTO DE LA GESTIÓN Y OPERACIÒN DE LAS REDES E INSTITUCIONES PRESTADORAS DE SERVICIO DE SALUD (IPRESS) EN LIMA METROPOLITANA	ACCIONES CENTRALES	SIN PRODUCTO	ACCIONES DE CONTROL Y AUDITORIA	ACCION
GARANTIZAR Y MEJORAR DE FORMA CONTINUA EL CUIDADO DE LA SALUD Y LA CALIDAD DE ATENCIÓN DE LOS SERVICIOS DE SALUD.	FORTALECIMIENTO DE LA GESTIÓN Y OPERACIÒN DE LAS REDES E INSTITUCIONES PRESTADORAS DE SERVICIO DE SALUD (IPRESS) EN LIMA METROPOLITANA	ASIGNACIONES PRESUPUESTARIAS QUE NO RESULTAN EN PRODUCTOS	SIN PRODUCTO	ACTIVIDAD REGULAR DE INMUNIZACIONES DE PERSONAS MAYORES DE 5 AÑOS	PERSONA PROTEGIDA

MINISTERIO DE SALUD
HOSPITAL MARIA AUXILIADORA

MINISTERIO DE SALUD
Dpto. Ejec. Planeamiento Estratégico
FOLIO
67
HOSPITAL MARIA AUXILIADORA

J LAOS J

V PROGRAMACIÓN DE ACTIVIDADES

Objetivo Estratégico Institucional del PEI	Acción Estratégica	Categoría Presupuestal	Producto	Actividad Operativa / Tarea	Unidad de Medida
GARANTIZAR Y MEJORAR DE FORMA CONTINUA EL CUIDADO DE LA SALUD Y LA CALIDAD DE ATENCIÓN DE LOS SERVICIOS DE SALUD.	FORTALECIMIENTO DE LA GESTIÓN Y OPERACIÒN DE LAS REDES E INSTITUCIONES PRESTADORAS DE SERVICIO DE SALUD (IPRESS) EN LIMA METROPOLITANA	ASIGNACIONES PRESUPUESTARIAS QUE NO RESULTAN EN PRODUCTOS	SIN PRODUCTO	APOYO AL CIUDADANO Y A LA FAMILIA	INFORME
GARANTIZAR Y MEJORAR DE FORMA CONTINUA EL CUIDADO DE LA SALUD Y LA CALIDAD DE ATENCIÓN DE LOS SERVICIOS DE SALUD.	FORTALECIMIENTO DE LA GESTIÓN Y OPERACIÒN DE LAS REDES E INSTITUCIONES PRESTADORAS DE SERVICIO DE SALUD (IPRESS) EN LIMA METROPOLITANA	ASIGNACIONES PRESUPUESTARIAS QUE NO RESULTAN EN PRODUCTOS	SIN PRODUCTO	APOYO ALIMENTARIO PARA GRUPOS EN RIESGO	RACION
CONTAR CON INFRAESTRUCTURA Y EQUIPAMIENTO MODERNO E INTERCONECTADO QUE ASEGUREN LOS SERVICIOS DE SALUD DE CALIDAD.	OPTIMIZACIÓN DE LA GESTIÓN DE LOS RECURSOS PRESUPUESTALES PARA LA IMPLEMENTACIÓN DE PROYECTOS DE INVERSIÓN PRIORIZADOS	ASIGNACIONES PRESUPUESTARIAS QUE NO RESULTAN EN PRODUCTOS	SIN PRODUCTO	MANTENIMIENTO Y REPARACION DE ESTABLECIMIENTOS DE SALUD	ACCION
GARANTIZAR Y MEJORAR DE FORMA CONTINUA EL CUIDADO DE LA SALUD Y LA CALIDAD DE ATENCIÓN DE LOS SERVICIOS DE SALUD.	FORTALECIMIENTO DE LA GESTIÓN Y OPERACIÒN DE LAS REDES E INSTITUCIONES PRESTADORAS DE SERVICIO DE SALUD (IPRESS) EN LIMA METROPOLITANA	ASIGNACIONES PRESUPUESTARIAS QUE NO RESULTAN EN PRODUCTOS	SIN PRODUCTO	OBLIGACIONES PREVISIONALES	PLANILLA
GARANTIZAR Y MEJORAR DE FORMA CONTINUA EL CUIDADO DE LA SALUD Y LA CALIDAD DE ATENCIÓN DE LOS SERVICIOS DE SALUD.	FORTALECIMIENTO DE LA GESTIÓN Y OPERACIÒN DE LAS REDES E INSTITUCIONES PRESTADORAS DE SERVICIO DE SALUD (IPRESS) EN LIMA METROPOLITANA	ASIGNACIONES PRESUPUESTARIAS QUE NO RESULTAN EN PRODUCTOS	SIN PRODUCTO	SERVICIOS DE APOYO AL DIAGNOSTICO Y TRATAMIENTO	EXAMEN

MINISTERIO DE SALUD · Dpto. Planeamiento Estratégico · FOLIO 68 · HOSPITAL MARIA AUXILIADORA

MINISTERIO DE SALUD · HOSPITAL MARIA AUXILIADORA

J LAOS J

V PROGRAMACIÓN DE ACTIVIDADES

Objetivo Estratégico Institucional del PEI	Acción Estratégica	Categoría Presupuestal	Producto	Actividad Operativa / Tarea	Unidad de Medida
GARANTIZAR Y MEJORAR DE FORMA CONTINUA EL CUIDADO DE LA SALUD Y LA CALIDAD DE ATENCIÓN DE LOS SERVICIOS DE SALUD.	FORTALECIMIENTO DE LA GESTIÓN Y OPERACIÒN DE LAS REDES E INSTITUCIONES PRESTADORAS DE SERVICIO DE SALUD (IPRESS) EN LIMA METROPOLITANA	ASIGNACIONES PRESUPUESTARIAS QUE NO RESULTAN EN PRODUCTOS	SIN PRODUCTO	BANCO DE SANGRE	EXAMEN
GARANTIZAR Y MEJORAR DE FORMA CONTINUA EL CUIDADO DE LA SALUD Y LA CALIDAD DE ATENCIÓN DE LOS SERVICIOS DE SALUD.	FORTALECIMIENTO DE LA GESTIÓN Y OPERACIÒN DE LAS REDES E INSTITUCIONES PRESTADORAS DE SERVICIO DE SALUD (IPRESS) EN LIMA METROPOLITANA	ASIGNACIONES PRESUPUESTARIAS QUE NO RESULTAN EN PRODUCTOS	SIN PRODUCTO	SERVICIOS GENERALES	ACCION
GARANTIZAR Y MEJORAR DE FORMA CONTINUA EL CUIDADO DE LA SALUD Y LA CALIDAD DE ATENCIÓN DE LOS SERVICIOS DE SALUD.	FORTALECIMIENTO DE LA GESTIÓN Y OPERACIÒN DE LAS REDES E INSTITUCIONES PRESTADORAS DE SERVICIO DE SALUD (IPRESS) EN LIMA METROPOLITANA	ASIGNACIONES PRESUPUESTARIAS QUE NO RESULTAN EN PRODUCTOS	SIN PRODUCTO	VIGILANCIA DE LOS RIESGOS PARA LA SALUD	ACCION
GARANTIZAR Y MEJORAR DE FORMA CONTINUA EL CUIDADO DE LA SALUD Y LA CALIDAD DE ATENCIÓN DE LOS SERVICIOS DE SALUD.	FORTALECIMIENTO DE LA GESTIÓN Y OPERACIÒN DE LAS REDES E INSTITUCIONES PRESTADORAS DE SERVICIO DE SALUD (IPRESS) EN LIMA METROPOLITANA	ASIGNACIONES PRESUPUESTARIAS QUE NO RESULTAN EN PRODUCTOS	SIN PRODUCTO	ATENCION EN CONSULTAS EXTERNAS	ATENCIÓN
GARANTIZAR Y MEJORAR DE FORMA CONTINUA EL CUIDADO DE LA SALUD Y LA CALIDAD DE ATENCIÓN DE LOS SERVICIOS DE SALUD.	FORTALECIMIENTO DE LA GESTIÓN Y OPERACIÒN DE LAS REDES E INSTITUCIONES PRESTADORAS DE SERVICIO DE SALUD (IPRESS) EN LIMA METROPOLITANA	ASIGNACIONES PRESUPUESTARIAS QUE NO RESULTAN EN PRODUCTOS	SIN PRODUCTO	ATENCION EN HOSPITALIZACION	DIA-CAMA

MINISTERIO DE SALUD · HOSPITAL MARIA AUXILIADORA

J LAOS J

MINISTERIO DE SALUD · Dpto. Ejec. Planeamiento Estratégico · HOSPITAL MARIA AUXILIADORA · FOLIO 69

V PROGRAMACIÓN DE ACTIVIDADES

Objetivo Estratégico Institucional del PEI	Acción Estratégica	Categoría Presupuestal	Producto	Actividad Operativa / Tarea	Unidad de Medida
GARANTIZAR Y MEJORAR DE FORMA CONTINUA EL CUIDADO DE LA SALUD Y LA CALIDAD DE ATENCIÓN DE LOS SERVICIOS DE SALUD.	FORTALECIMIENTO DE LA GESTIÓN Y OPERACIÒN DE LAS REDES E INSTITUCIONES PRESTADORAS DE SERVICIO DE SALUD (IPRESS) EN LIMA METROPOLITANA	ASIGNACIONES PRESUPUESTARIAS QUE NO RESULTAN EN PRODUCTOS	SIN PRODUCTO	INTERVENCIONES QUIRURGICAS	INTERVENCION
CONTAR CON INFRAESTRUCTURA Y EQUIPAMIENTO MODERNO E INTERCONECTADO QUE ASEGUREN LOS SERVICIOS DE SALUD DE CALIDAD.	OPTIMIZACIÓN DE LA GESTIÓN DE LOS RECURSOS PRESUPUESTALES PARA LA IMPLEMENTACIÓN DE PROYECTOS DE INVERSIÓN PRIORIZADOS	ASIGNACIONES PRESUPUESTARIAS QUE NO RESULTAN EN PRODUCTOS	SIN PRODUCTO	MANTENIMIENTO Y REPARACION DE EQUIPO	EQUIPO
GARANTIZAR Y MEJORAR DE FORMA CONTINUA EL CUIDADO DE LA SALUD Y LA CALIDAD DE ATENCIÓN DE LOS SERVICIOS DE SALUD.	FORTALECIMIENTO DE LA GESTIÓN Y OPERACIÒN DE LAS REDES E INSTITUCIONES PRESTADORAS DE SERVICIO DE SALUD (IPRESS) EN LIMA METROPOLITANA	ASIGNACIONES PRESUPUESTARIAS QUE NO RESULTAN EN PRODUCTOS	SIN PRODUCTO	COMERCIALIZACION DE MEDICAMENTOS E INSUMOS	RECETA
GARANTIZAR Y MEJORAR DE FORMA CONTINUA EL CUIDADO DE LA SALUD Y LA CALIDAD DE ATENCIÓN DE LOS SERVICIOS DE SALUD.	FORTALECIMIENTO DE LA GESTIÓN Y OPERACIÓN DE LAS REDES E INSTITUCIONES PRESTADORAS DE SERVICIO DE SALUD (IPRESS) EN LIMA METROPOLITANA	SALUD MATERNO NEONATAL	ADQUISICIÓN DE EQUIPOS	ADQUISICIÓN DE EQUIPOS	EQUIPO

MINISTERIO DE SALUD · HOSPITAL MARIA AUXILIADORA

J LAOS J

MINISTERIO DE SALUD · Ofic. Ejec. Planeamiento Estratégico · HOSPITAL MARIA AUXILIADORA

FOLIO 70

VI. SUSTENTO DE LA REPROGRAMACIÓN.

El proceso de Reprogramación del POA 2018 del Hospital María Auxiliadora, se elabora en el marco del cumplimiento Directiva Administrativa N° 244-2017-MINSA-OGPPM, Directiva para el proceso de formulación, seguimiento, evaluación y reprogramación del Plan operativo institucional de los Órganos y Unidades Ejecutoras del pliego 011: MINSA, y que dentro del proceso de Planeamiento Operativo comprende la etapa de Reprogramación de Actividades. Para lo cual se ha tomado como referencia la Evaluación al I semestre del Plan Operativo Institucional 2018, donde se identifica las metas físicas de las actividades operativas, que requieren ser modificadas o incorporados, con la finalidad de cumplir los objetivos trazados para el presente año fiscal. A continuación se detalla cada actividad Operativa a reprogramar según Objetivos estratégicos:

Cabe precisar, que algunas actividades ameritan una reprogramación, pero que no se ha reprogramado, debido a que de acuerdo a las coordinaciones con los usuarios y dada las estadísticas de Julio y agosto no ameritan la reprogramación y otros por el sinceramiento de la data estadística de cuerdo a los aspectos a considerar coordinados con el MINSA.

1. ***OEI. 03. Garantizar y mejorar de forma continua el cuidado de atención de los servicios de salud de calidad.***
   - ***A) Programa Presupuestal Articulado Nutricional.*** *En el mencionado re programando las siguientes actividades :*
     - ***Atender a niños con crecimiento y desarrollo –CRED completo para su edad.*** *Para el presente año se programó 600 niños controlados, de lo cual al primer semestre se ejecutó 234, lo que representa una ejecución 39% respecto al año, por lo que se reprogramará disminuyendo la meta anual a 500 niños Controlados. Ello debido a que los niños que acuden al hospital en su mayoría no completan su control para su edad, regresa a su establecimiento.*

J LAUS J

MINISTERIO DE SALUD · Dpto. Ejec. Planeamiento Estratégico · HOSPITAL MARIA AUXILIADORA · FOLIO 71

- ***Brindar atención a otras Enfermedades Prevalentes.***

  Para el presente año se programó 650, de lo cual al primer semestre se ejecutó 281, lo que representa una ejecución 43% respecto al año, por lo que se reprogramará disminuyendo la meta anual a 550 casos tratados. Ello debido a que se había programado de acuerdo al histórico, pero ha disminuido la demanda.

- ***Atender a niños y niñas con diagnóstico de parásitos intestinal***

  Para el presente año se programó 350, de lo cual al primer semestre se ejecutó 130, lo que representa una ejecución 37% respecto al año, por lo que se reprogramará disminuyendo la meta anual a 250 casos tratados. Ello debido a que ha disminuido la demanda, y también que la mayoría de casos son tratados en su establecimiento de salud, ya que el diagnóstico de parásitos en el Hospital es pagado, por lo que son referidos a su establecimiento.

B) Programa Presupuestal Materno neonatal. *En el mencionado Programa se está reprogramando y/o creando las siguientes actividades:*

- ***Brindar atención de parto normal.*** *Para el presente año se programó 2 355 partos normales, de lo cual al primer semestre se ejecutó 1 639, lo que representa una ejecución 70% respecto al año, por lo que se reprogramará incrementando la meta anual a 2 826 partos normales. Ello debido a que en la programación no se había considerado la población extranjera, que está siendo referida al hospital por algún factor de riesgo, pero un número considerado termina en parto normal.*

- ***Atender el puerperio.***

  Para el presente año se programó 3 062 atención puerperal, de lo cual al primer semestre se ejecutó 971, lo que representa una ejecución 32% respecto al año, por lo que se reprogramará disminuyendo la meta anual a 1 990 atenciones puerperales. Dado que la atención del puerperio se considera como el segundo control de la puérpera, por el nivel de atención III-1 retornan en su mayoría a sus centros de atención de origen, para su control.

J LAOS J

MINISTERIO DE SALUD · Oue. Eje. Planeamiento Estratégico · FOLIO 72 · HOSPITAL MARIA AUXILIADORA

- ***Atención del Recién Nacido Normal.***

  Para el presente año se programó 2 800 recién nacido atendido, de lo cual al primer semestre se ejecutó 1 605, lo que representa una ejecución 57% respecto al año, por lo que se reprogramará incrementando la meta anual a 3 000 recién nacido atendido. Ello debido al incremento de pacientes extranjeros, que acuden a atenderse a nuestro establecimiento. Que no se consideró en la programación.

- ***Adquisición de Equipos.***

  Mediante RESOLUCIÓN SECRETARIAL N° 108-2018/MINSA, de fecha 25 de Julio del 2018. El Ministerio de Salud transfiere el monto de S/ 2 270 258 soles para la adquisición de 21 equipos por reposición.

C) ***Programa Presupuestal Tuberculosis y VIH-SIDA.*** *En el mencionado Programa se está reprogramando las siguientes actividades.*

- ***Medidas de control de infecciones y bioseguridad en los servicios de atención de tuberculosis.***

  Para el presente año se programó 12 000 trabajador protegido, de lo cual al primer semestre se ejecutó 11 000, lo que representa una ejecución 93% respecto al año, sin embargo dada las aclaraciones en cuanto a las definiciones operacionales de la mencionada actividad, en cuanto a la Unidad de medida; se reprograma disminuyendo la meta a 2 000 trabajador protegido, lo cual guarda relación con la cantidad de trabajadores del Hospital que tiene condiciones de hacinamiento por inadecuada infraestructura y riesgos de contagio.

- ***Brindar atención integral a personas con diagnóstico de VIH que acuden a los servicios.*** *Para el presente año se programó 2 000 persona atendida, de lo cual al primer semestre se ejecutó1 261, lo que representa una ejecución 63% respecto al año, por lo que se incrementa la meta a 2 496 persona atendida; ello debido al incremento de pacientes que son atendidos en los horarios diferenciado gracias*

MINISTERIO DE SALUD · HOSPITAL MARIA AUXILIADORA

J LAOS J

MINISTERIO DE SALUD · Ofic. Planeamiento Estratégico · FOLIO 73 · HOSPITAL MARIA AUXILIADORA

al convenio con la ONG "AHF AMERICAN HEALTH FOUNDATION", que permite el acortamiento de tiempos para el ingreso al tratamiento del paciente.

- ***Brindar tratamiento oportuno a personas que acceden al EESS y recibe tratamiento para tuberculosis extremadamente drogo resistente (XDR).***

  Para el presente año se programó 300 personas tratadas, de lo cual al primer semestre se ejecutó 62, lo que representa una ejecución 21% respecto al año, por lo que se reprogramará disminuyendo la meta anual a 84 personas tratadas; ello debido que para la presente actividad se considera los casos que ingresan a tratamiento y no las veces que reciben; como en un inicio se reportaba.

D) ***Programa Presupuestal enfermedades Metaxénicas y zoonosis.*** *En el mencionado Programa se está reprogramando.*

- ***Evaluación, diagnóstico y tratamiento de enfermedades metaxénicas.***

  Para el presente año se programó 60 persona tamizada, de lo cual al primer semestre se ejecutó 20, lo que representa una ejecución 33% respecto al año, por lo que se reprograma disminuyendo la meta a 35, por la disminución de la tendencia de aparición de casos de enfermedades metaxénicas referidas, ya que el Hospital atiende a demanda.

E) ***Programa Presupuestal No transmisibles.*** *En el mencionado Programa se está reprogramando.*

- ***Exámenes de tamizaje y diagnóstico en pacientes con retinopatía oftalmológica del prematuro (ROF).***

  Para el presente año se programó 280 persona tamizada, de lo cual al primer semestre se ejecutó 109, lo que representa una ejecución 39% respecto al año, por lo que se reprogramará disminuyendo la meta anual a 200. Ello debido a que el hospital de Emergencias de Villa el Salvador a la fecha viene atendiendo casos de retinopatía oftalmológica del prematuro.

MINISTERIO DE SALUD · HOSPITAL MARIA AUXILIADORA

J LAOS J

MINISTERIO DE SALUD · Ofic. Ejec. Planeamiento Estratégico · HOSPITAL MARIA AUXILIADORA · FOLIO 74

- ***Brindar tratamiento a niños prematuros con diagnóstico de retinopatía oftalmológica (ROF).***

  Para el presente año se programó 22 persona tratada, de lo cual al primer semestre se ejecutó 3, lo que representa una ejecución 14% respecto al año, por lo que se reprogramará disminuyendo la meta anual a 14. Ello debido a que se están presentando menos casos que requieran tratamiento. Y también que el Hospital de Emergencias de Villa el Salvador viene atendiendo casos de retinopatía oftalmológica del prematuro.

- ***Evaluación de tamizaje y diagnóstico de pacientes con cataratas.***

  Para el presente año se programó 2 100 persona tamizada, de lo cual al primer semestre se ejecutó 1 880, lo que representa una ejecución 90% respecto al año, por lo que se reprogramará incrementando la meta anual a 3 100. Debido al incremento de demanda en los casos derivados para el tamizaje y diagnóstico de catarata.

- ***Atención estomatológica preventiva básica en niños, gestantes y adultos mayores.***

  Para el presente año se programó 3 000 persona tratada, de lo cual al primer semestre se ejecutó 2 111, lo que representa una ejecución 70% respecto al año, por lo que se reprogramará incrementando la meta anual a 4 500. Debido a falta de Unidades Dentales operativas, lo que conlleva a que mayormente se realice exámenes o consultas estomatológicas.

- ***Atención estomatológica especializada básica.***

  Para el presente año se programó 1 500 persona tratada, de lo cual al primer semestre se ejecutó 560, lo que representa una ejecución 37% respecto al año, por lo que se reprogramará disminuyendo la meta anual a. Debido a que 07 piezas dentales de 10 se encuentran inoperativas y a ello se suma la falta de profesional Especialista.

MINISTERIO DE SALUD · HOSPITAL MARIA AUXILIADORA · Dpto. Ejec. Planeamiento Estratégico

J LAOS J

MINISTERIO DE SALUD · HOSPITAL MARIA AUXILIADORA · Dpto. Ejec. Planeamiento Estratégico · FOLIO 75

F) *Programa Presupuestal Prevención y control de cáncer.* *En el mencionado Programa se está reprogramando:*

- ***Tamizaje con Papanicolaou para detección de cáncer de cuello uterino.***

  Para el presente año se programó 6 000 personas, de lo cual al primer semestre se ejecutó 2 294, lo que representa una ejecución 38% respecto al año, por lo que se reprogramará disminuyendo la meta anual a 3 800 personas. Ello debido a que en los últimos meses ha disminuido la demanda, que podría atribuirse a que el Hospital de Emergencias de Villa el Salvador, realiza tamizaje de Papanicolaou para la detección de cáncer de cuello uterino.

- ***Diagnóstico del cáncer de cuello uterino.***

  Para el presente año se programó 90 personas, de lo cual al primer semestre se ejecutó 25, lo que representa una ejecución 28% respecto al año, por lo que se reprogramará disminuyendo la meta anual a 50 personas. Ello debido a la tendencia de disminución de casos referidos por los Establecimientos del Cono Sur.

- ***Tratamiento del cáncer de cuello uterino.***

  Para el presente año se programó 90 personas, de lo cual al primer semestre se ejecutó 25, lo que representa una ejecución 28% respecto al año, por lo que se reprogramará disminuyendo la meta anual a 50 personas. Ello debido a la tendencia de disminución de casos referidos, menos demanda en el presente año.

- ***Diagnóstico de cáncer de Pulmón.***

  Para el presente año se programó 40 personas, de lo cual al primer semestre se ejecutó 10, lo que representa una ejecución 25% respecto al año, por lo que se reprogramará disminuyendo la meta anual a 25 personas. Ello debido a la tendencia de disminución de casos referidos.

MINISTERIO DE SALUD HOSPITAL MARIA AUXILIADORA

J LAOS J

MINISTERIO DE SALUD Ofic. Ejec. Planeamiento Estratégico FOLIO 76 HOSPITAL MARIA AUXILIADORA

- ***Tratamiento del Cáncer de Pulmón.***

  Para el presente año se programó 40 personas, de lo cual al primer semestre se ejecutó 10, lo que representa una ejecución 25% respecto al año, por lo que se reprogramará disminuyendo la meta anual a 20 personas. Ello debido a la tendencia de disminución de casos referidos, por menos demanda.

- ***Diagnóstico de cáncer de colon y recto.***

  Para el presente año se programó 50 personas, de lo cual al primer semestre se ejecutó 16, lo que representa una ejecución 32% respecto al año, por lo que se reprogramará disminuyendo la meta anual a 16 personas. Ello debido a la tendencia de disminución de casos referidos, ya que el hospital no tiene población asignada.

- ***Tratamiento de cáncer de colon y recto.***

  Para el presente año se programó 50 personas, de lo cual al primer semestre se ejecutó 16, lo que representa una ejecución 32% respecto al año, por lo que se reprogramará disminuyendo la meta anual a 16 personas. Ello debido a la tendencia de disminución de casos referidos, ya que el hospital no tiene población asignada.

- ***Diagnóstico de cáncer de Hígado.***

  Para el presente año se programó 12 personas, de lo cual al primer semestre se ejecutó 5, lo que representa una ejecución 42% respecto al año, sin embargo considerando las estadísticas de Julio y Agosto se reprogramará disminuyendo la meta anual a 7 personas. Ello debido a la disminución de casos referidos, ya que el hospital no tiene población asignada.

MINISTERIO DE SALUD · HOSPITAL MARIA AUXILIADORA ·

J LAOS J

- ***Tratamiento de cáncer de Hígado.***

  Para el presente año se programó 12 personas, de lo cual al primer semestre se ejecutó 5, lo que representa una ejecución 42% respecto al año, sin embargo considerando las estadísticas de Julio y Agosto se reprogramará disminuyendo la

MINISTERIO DE SALUD · Ofic. Ejec. Planeamiento Estratégico · FOLIO 77 · HOSPITAL MARIA AUXILIADORA

meta anual a 7 personas. Ello debido a la disminución de casos referidos, ya que el hospital no tiene población asignada.

- ***Diagnóstico de linfoma.***

  Para el presente año se programó 30 personas, de lo cual al primer semestre se ejecutó 10, lo que representa una ejecución 33% respecto al año, por lo que se re programa disminuyendo la meta anual a 20 personas. Ello debido a la tendencia de disminución de la demanda y de las referencias

- ***Tratamiento de linfoma.***

  Para el presente año se programó 30 personas, de lo cual al primer semestre se ejecutó 10, lo que representa una ejecución 33% respecto al año, por lo que se re programa disminuyendo la meta anual a 20 personas. Ello debido a la tendencia de disminución de la demanda y las referencias.

- ***Diagnóstico del cáncer de piel no melanoma.***

  Para el presente año se programó 100 personas, de lo cual al primer semestre se ejecutó 30, lo que representa una ejecución 30% respecto al año, por lo que se re programa disminuyendo la meta anual a 50 personas, por disminución de demanda, ya que el hospital no tiene población asignada.

- ***Tratamiento del cáncer de piel no melanoma.***

  Para el presente año se programó 100 personas, de lo cual al primer semestre se ejecutó 30, lo que representa una ejecución 30% respecto al año, por lo que se re programa disminuyendo la meta anual a 50 personas. Falta de demanda por la disminución de las referencias, ya que el hospital no tiene población asignada.

MINISTERIO DE SALUD · HOSPITAL MARIA AUXILIADORA

J LAOS J

MINISTERIO DE SALUD · Oficina Ejec. Planeamiento Estratégico · HOSPITAL MARIA AUXILIADORA · FOLIO 78

- ***Tamizaje en mujeres con mamografía bilateral para detección de cáncer de mama.***

  Para el presente año se programó 7 000 personas, de lo cual al primer semestre se ejecutó 2 053, lo que representa una ejecución 29% respecto al año, por lo que se re programa disminuyendo la meta anual a 4 000 personas. Falta de demanda por la disminución de las referencias, ya que el hospital no tiene población asignada y también a que los profesionales involucrados estaban de vacaciones y/o descanso médico.

G) ***Programa Presupuestal de reducción de la mortalidad por emergencias y urgencias médicas.*** *En el mencionado Programa se está reprogramando las siguientes actividades.*

- ***Atención de la emergencia de cuidados intensivos.***

  Para el presente año se programó 460 atenciones (egresos), de lo cual al primer semestre se ejecutó 317, lo que representa una ejecución 69% respecto al año, por lo que se re programa incrementando la meta anual a 820 personas. Ello debido a que con la instalación de UCI intermedios se ha mejorado el flujo, como también menos reingreso y alta rotación de pacientes, permitiendo el incremento de egresos.

- ***Servicio de transporte asistido de la emergencia.***

  Para el presente año se programó 500 paciente atendido, de lo cual al primer semestre se ejecutó 84, lo que representa una ejecución 17% respecto al año, por lo que se reprogramará disminuyendo la meta anual a 200 paciente atendido Teniendo en cuenta , que ha disminuido la demanda de traslado asistido de la emergencia.

MINISTERIO DE SALUD · HOSPITAL MARIA AUXILIADORA

J LAOS J

MINISTERIO DE SALUD · Dpto. Ejec. Planeamiento Estratégico · HOSPITAL MARIA AUXILIADORA · FOLIO 79

H) Programa Presupuestal de control y Prevención en salud mental. *En el mencionado Programa se está reprogramando las siguientes actividades.*

- ***Tratamiento de personas con problemas psicosociales.***

  Para el presente año se programó 3 500 persona tratada, de lo cual al primer trimestre se ejecutó 1 412, lo que representa una ejecución 40% respecto al año, por lo que se reprogramará disminuyendo la meta anual a 3 000 personas tratadas. Ello debido a la disminución del personal profesional.

2. ***EOI 07 Contar con Infraestructura y equipamiento moderno e interconectado que aseguren los servicios de salud de calidad.***

   A). Asignaciones Presupuestarias que no resultan en Producto.

- ***Apoyo al ciudadano y a la familia.***

  Para el presente año se programó 155 236 informes, de lo cual al primer semestre se ejecutó 60 341, lo que representa una ejecución 39% respecto al año, por lo que se reprogramará disminuyendo la meta anual 128 741 informes, el cual se debe a la disminución del personal (por muerte y descansos médicos prolongados).

- ***Apoyo alimentario para grupos en riesgo.***

  Para el presente año se programó 650 000 raciones, de lo cual al primer semestre se ejecutó 258 137, lo que representa una ejecución 40% respecto al año, por lo que se reprogramará disminuyendo la meta anual 562 658, debido a que a que ha disminuido las estancias hospitalarias.

MINISTERIO DE SALUD · HOSPITAL MARIA AUXILIADORA

J LAOS J

MINISTERIO DE SALUD · Ofic. Ejec. Planeamiento Estratégico · HOSPITAL MARIA AUXILIADORA · FOLIO 80

VII. ANEXOS.

Formato Nº 03.

Matriz de Programación Multianual de Inversiones.

J LAOS J

MINISTERIO DE SALUD · Dpto. Ejec. Planeamiento Estratégico · HOSPITAL MARIA AUXILIADORA · FOLIO 81

FORMATO Nº 03 : MATRIZ DE REPROGRAMACION

Organo o Unidad Ejecutora: HOSPITAL DE APOYO MARIA AUXILIADORA

Objetivo Estratégico Institucional del PEI	Acción Estratégica	Categoría Presupuestal	Producto	Actividad Operativa / Tarea	Unidad de Medida	Meta Física Anual Inicial	REPROGRAMACION DE METAS FISICAS												PRESUPUESTO (S/.)												
							Meta Física Anual Reprogramada	Ene	Feb	Mar	Abr	May	Jun	Jul	Ago	Sep	Oct	Nov	Dic	Ene	Feb	Mar	Abr	May	Jun	Jul	Ago	Sep	Oct	Nov	Dic	Total Presupuesto (PIM S/.)	Total Presupuesto (PIA S/.)
GARANTIZAR Y MEJORAR DE FORMA CONTINUA EL CUIDADO DE LA SALUD Y LA CALIDAD DE ATENCION DE LOS SERVICIOS DE SALUD.	FORTALECIMIENTO DE LA GESTION Y OPERACION DE LAS REDES E INSTITUCIONES PRESTADORAS DE SERVICIO DE SALUD (IPRESS) EN LIMA METROPOLITANA	PROGRAMA ARTICULADO NUTRICIONAL	NIÑOS CON VACUNA COMPLETA	APLICACION DE VACUNAS COMPLETAS	NIÑO PROTEGIDO	8,500	8,500	709	709	709	708	708	708	708	708	708	708	708	709	31,740	31,740	31,741	31,741	31,741	31,741	31,741	31,741	31,741	31,741	31,741	31,741	380,890	356,602
GARANTIZAR Y MEJORAR DE FORMA CONTINUA EL CUIDADO DE LA SALUD Y LA CALIDAD DE ATENCIÓN DE LOS SERVICIOS DE SALUD.	FORTALECIMIENTO DE LA GESTION Y OPERACION DE LAS REDES E INSTITUCIONES PRESTADORAS DE SERVICIO DE SALUD (IPRESS) EN LIMA METROPOLITANA	PROGRAMA ARTICULADO NUTRICIONAL	NIÑOS CON CRED COMPLETO SEGUN EDAD	ATENCION A NIÑOS CON CRECIMIENTO Y DESARROLLO - CRED COMPLETO PARA SU EDAD	NIÑO CONTROLADO	600	500	50	50	50	50	50	50	33	34	34	33	33	33	1,250	1,250	1,250	1,250	1,250	1,250	1,250	1,250	1,250	1,250	1,250	1,250	15,000	15,000
GARANTIZAR Y MEJORAR DE FORMA CONTINUA EL CUIDADO DE LA SALUD Y LA CALIDAD DE ATENCION DE LOS SERVICIOS DE SALUD.	FORTALECIMIENTO DE LA GESTION Y OPERACION DE LAS REDES E INSTITUCIONES PRESTADORAS DE SERVICIO DE SALUD (IPRESS) EN LIMA METROPOLITANA	PROGRAMA ARTICULADO NUTRICIONAL	ATENCION DE INFECCIONES RESPIRATORIAS AGUDAS	ATENDER A NIÑOS CON INFECCIONES RESPIRATORIAS AGUDAS	CASO TRATADO	6,204	6,204	517	517	517	517	517	517	517	517	517	517	517	517	41,496	41,496	41,496	41,496	41,496	41,496	41,496	41,495	41,495	41,495	41,495	41,495	497,947	453,823
GARANTIZAR Y MEJORAR DE FORMA CONTINUA EL CUIDADO DE LA SALUD Y LA CALIDAD DE ATENCION DE LOS SERVICIOS DE SALUD.	FORTALECIMIENTO DE LA GESTION Y OPERACION DE LAS REDES E INSTITUCIONES PRESTADORAS DE SERVICIO DE SALUD (IPRESS) EN LIMA METROPOLITANA	PROGRAMA ARTICULADO NUTRICIONAL	ATENCION DE ENFERMEDADES DIARREICAS AGUDAS	ATENDER A NIÑOS CON ENFERMEDADES DIARREICAS AGUDAS	CASO TRATADO	2,459	2,459	205	205	204	204	204	204	204	204	204	204	204	204	7,958	7,958	7,958	7,959	7,959	7,959	7,959	7,958	7,958	7,958	7,958	7,958	95,500	95,500
GARANTIZAR Y MEJORAR DE FORMA CONTINUA EL CUIDADO DE LA SALUD Y LA CALIDAD DE ATENCIÓN DE LOS SERVICIOS DE SALUD.	FORTALECIMIENTO DE LA GESTION Y OPERACION DE LAS REDES E INSTITUCIONES PRESTADORAS DE SERVICIO DE SALUD (IPRESS) EN LIMA METROPOLITANA	PROGRAMA ARTICULADO NUTRICIONAL	ATENCION DE INFECCIONES RESPIRATORIAS AGUDAS CON COMPLICACIONES	ATENDER A NIÑOS CON DIAGNOSTICO DE INFECCIONES RESPIRATORIAS AGUDAS CON COMPLICACIONES	CASO TRATADO	2,100	2,100	175	175	175	175	175	175	175	175	175	175	175	175	89,187	89,187	89,187	89,187	89,185	89,185	89,185	89,184	89,184	89,184	89,184	89,184	1,070,224	121,318
GARANTIZAR Y MEJORAR DE FORMA CONTINUA EL CUIDADO DE LA SALUD Y LA CALIDAD DE ATENCION DE LOS SERVICIOS DE SALUD.	FORTALECIMIENTO DE LA GESTION Y OPERACION DE LAS REDES E INSTITUCIONES PRESTADORAS DE SERVICIO DE SALUD (IPRESS) EN LIMA METROPOLITANA	PROGRAMA ARTICULADO NUTRICIONAL	ATENCION DE ENFERMEDADES DIARREICAS AGUDAS CON COMPLICACIONES	ATENDER A NIÑOS CON DIAGNOSTICO DE ENFERMEDAD DIARREICA AGUDA COMPLICADA	CASO TRATADO	1,020	1,020	85	85	85	85	85	85	85	85	85	85	85	85	128,352	128,352	128,352	128,352	128,352	128,352	128,352	128,352	128,352	128,351	128,351	128,351	1,540,222	562,036
GARANTIZAR Y MEJORAR DE FORMA CONTINUA EL CUIDADO DE LA SALUD Y LA CALIDAD DE ATENCION DE LOS SERVICIOS DE SALUD.	FORTALECIMIENTO DE LA GESTION Y OPERACION DE LAS REDES E INSTITUCIONES PRESTADORAS DE SERVICIO DE SALUD (IPRESS) EN LIMA METROPOLITANA	PROGRAMA ARTICULADO NUTRICIONAL	ATENCION DE OTRAS ENFERMEDADES PREVALENTES	BRINDAR ATENCION A OTRAS ENFERMEDADES PREVALENTES	CASO TRATADO	650	550	55	55	54	54	54	54	37	37	37	37	38	38	28,167	28,167	28,167	28,168	28,168	28,168	28,168	28,168	28,168	28,168	28,168	28,168	338,013	294,993

HOSPITAL MARIA AUXILIADORA

J LAOS J

MINISTERIO DE SALUD
Ofic. Ejec. Planeamiento Estratégico
FOLIO
82
HOSPITAL MARIA AUXILIADORA

FORMATO Nº 03 : MATRIZ DE REPROGRAMACIÓN

Órgano o Unidad Ejecutora:	HOSPITAL DE APOYO MARIA AUXILIADORA

Objetivo Estratégico Institucional del PEI	Acción Estratégica	Categoría Presupuestal	Producto	Actividad Operativa / Tarea	Unidad de Medida	Meta Física Anual Inicial	REPROGRAMACIÓN DE METAS FÍSICAS:												PRESUPUESTO (S/.):												
							Meta Física Anual Reprogramada	Ene	Feb	Mar	Abr	May	Jun	Jul	Ago	Sep	Oct	Nov	Dic	Ene	Feb	Mar	Abr	May	Jun	Jul	Ago	Sep	Oct	Nov	Dic	Total Presupuesto (PIM S/.)	Total Presupuesto (PIA S/.)
GARANTIZAR Y MEJORAR DE FORMA CONTINUA EL CUIDADO DE LA SALUD Y LA CALIDAD DE ATENCION DE LOS SERVICIOS DE SALUD.	FORTALECIMIENTO DE LA GESTION Y OPERACION DE LAS REDES E INSTITUCIONES PRESTADORAS DE SERVICIO DE SALUD (IPRESS) EN LIMA METROPOLITANA	PROGRAMA ARTICULADO NUTRICIONAL	ATENCION DE NIÑOS Y NIÑAS CON PARASITOSIS INTESTINAL	ATENDER A NIÑOS Y NIÑAS CON DIAGNOSTICO DE PARASITOSIS INTESTINAL	CASO TRATADO	350	350	30	30	29	29	29	29	12	12	12	12	13	13	23,741	23,741	23,741	23,742	23,742	23,741	23,741	23,741	23,741	23,741	23,741	23,741	284,894	258,278
GARANTIZAR Y MEJORAR DE FORMA CONTINUA EL CUIDADO DE LA SALUD Y LA CALIDAD DE ATENCIÓN DE LOS SERVICIOS DE SALUD.	FORTALECIMIENTO DE LA GESTIÓN Y OPERACIÓN DE LAS REDES E INSTITUCIONES PRESTADORAS DE SERVICIO DE SALUD (IPRESS) EN LIMA METROPOLITANA	SALUD MATERNO NEONATAL	ATENCION PREMATAL REENFOCADA	BRINDAR ATENCION PREMATAL REENFOCADA	GESTANTE CONTROLADA	5,206	5,206	434	433	433	434	434	434	434	434	434	434	434	434	30,275	30,275	30,275	30,275	30,275	30,275	30,275	30,275	30,275	30,275	30,275	30,275	363,300	363,300
GARANTIZAR Y MEJORAR DE FORMA CONTINUA EL CUIDADO DE LA SALUD Y LA CALIDAD DE ATENCIÓN DE LOS SERVICIOS DE SALUD.	FORTALECIMIENTO DE LA GESTIÓN Y OPERACIÓN DE LAS REDES E INSTITUCIONES PRESTADORAS DE SERVICIO DE SALUD (IPRESS) EN LIMA METROPOLITANA	SALUD MATERNO NEONATAL	POBLACION ACCEDE A METODOS DE PLANIFICACION FAMILIAR	MEJORAMIENTO DEL ACCESO DE LA POBLACION A METODOS DE PLANIFICACION FAMILIAR	PAREJA PROTEGIDA	3,500	3,500	291	291	291	291	292	292	292	292	292	292	292	292	8,588	8,588	8,588	8,588	8,588	8,588	8,588	8,588	8,588	8,588	8,588	8,588	103,052	89,108
GARANTIZAR Y MEJORAR DE FORMA CONTINUA EL CUIDADO DE LA SALUD Y LA CALIDAD DE ATENCION DE LOS SERVICIOS DE SALUD.	FORTALECIMIENTO DE LA GESTION Y OPERACIÓN DE LAS REDES E INSTITUCIONES PRESTADORAS DE SERVICIO DE SALUD (IPRESS) EN LIMA METROPOLITANA	SALUD MATERNO NEONATAL	POBLACION ACCEDE A SERVICIOS DE CONSEJERIA EN SALUD SEXUAL Y REPRODUCTIVA	MEJORAMIENTO DEL ACCESO DE LA POBLACION A SERVICIOS DE CONSEJERIA EN SALUD SEXUAL Y REPRODUCTIVA	ATENCION	16,081	16,081	1,341	1,340	1,340	1,340	1,340	1,340	1,340	1,340	1,340	1,340	1,340	1,340	3,595	3,595	3,595	3,595	3,595	3,595	3,595	3,594	3,594	3,594	3,594	3,594	43,135	43,135
GARANTIZAR Y MEJORAR DE FORMA CONTINUA EL CUIDADO DE LA SALUD Y LA CALIDAD DE ATENCIÓN DE LOS SERVICIOS DE SALUD.	FORTALECIMIENTO DE LA GESTION Y OPERACION DE LAS REDES E INSTITUCIONES PRESTADORAS DE SERVICIO DE SALUD (IPRESS) EN LIMA METROPOLITANA	SALUD MATERNO NEONATAL	ATENCION DE LA GESTANTE CON COMPLICACIONES	BRINDAR ATENCION A LA GESTANTE CON COMPLICACIONES	GESTANTE ATENDIDA	3,663	3,663	306	309	306	305	305	305	305	305	305	305	305	305	62,160	62,160	62,160	62,160	62,160	62,160	62,160	62,159	62,159	62,159	62,159	62,159	745,916	889,084
GARANTIZAR Y MEJORAR DE FORMA CONTINUA EL CUIDADO DE LA SALUD Y LA CALIDAD DE ATENCION DE LOS SERVICIOS DE SALUD.	FORTALECIMIENTO DE LA GESTIÓN Y OPERACION DE LAS REDES E INSTITUCIONES PRESTADORAS DE SERVICIO DE SALUD (IPRESS) EN LIMA METROPOLITANA	SALUD MATERNO NEONATAL	ATENCION DEL PARTO NORMAL	BRINDAR ATENCION DE PARTO NORMAL	PARTO NORMAL	2,355	2,826	197	197	197	196	196	196	275	275	275	274	274	274	244,801	244,801	244,801	244,801	244,801	244,801	244,801	244,801	244,801	244,801	244,802	244,802	2,937,614	2,047,228
GARANTIZAR Y MEJORAR DE FORMA CONTINUA EL CUIDADO DE LA SALUD Y LA CALIDAD DE ATENCION DE LOS SERVICIOS DE SALUD.	FORTALECIMIENTO DE LA GESTION Y OPERACIÓN DE LAS REDES E INSTITUCIONES PRESTADORAS DE SERVICIO DE SALUD (IPRESS) EN LIMA METROPOLITANA	SALUD MATERNO NEONATAL	ATENCION DEL PARTO COMPLICADO NO QUIRURGICO	BRINDAR ATENCION DEL PARTO COMPLICADO NO QUIRURGICO	PARTO COMPLICADO	1,100	1,100	91	91	91	91	92	92	92	92	92	92	92	92	183,082	183,082	183,082	183,082	183,082	183,082	183,082	183,082	183,082	183,082	183,082	183,082	2,196,984	1,095,884

MINISTERIO DE SALUD
HOSPITAL MARIA AUXILIADORA

J LAOS J

MINISTERIO DE SALUD
Oficina Ejec. Planeamiento Estratégico
HOSPITAL MARIA AUXILIADORA
FOLIO
83

FORMATO N° 03 : MATRIZ DE REPROGRAMACIÓN

Órgano o Unidad Ejecutora:	HOSPITAL DE APOYO MARIA AUXILIADORA.

Objetivo Estratégico Institucional del PEI	Acción Estratégica	Categoría Presupuestal	Producto	Actividad Operativa / Tarea	Unidad de Medida	Meta Física Anual Inicial	REPROGRAMACIÓN DE METAS FÍSICAS: Meta Física Anual Reprogramada	Ene	Feb	Mar	Abr	May	Jun	Jul	Ago	Sep	Oct	Nov	Dic	PRESUPUESTO (S/.): Ene	Feb	Mar	Abr	May	Jun	Jul	Ago	Sep	Oct	Nov	Dic	Total Presupuesto (PIM S/.)	Total Presupuesto (PIA S/.)
GARANTIZAR Y MEJORAR DE FORMA CONTINUA EL CUIDADO DE LA SALUD Y LA CALIDAD DE ATENCION DE LOS SERVICIOS DE SALUD.	FORTALECIMIENTO DE LA GESTION Y OPERACIÓN DE LAS REDES E INSTITUCIONES PRESTADORAS DE SERVICIO DE SALUD (IPRESS) EN LIMA METROPOLITANA	SALUD MATERNO NEONATAL	ATENCION DEL PARTO COMPLICADO QUIRURGICO	BRINDAR ATENCION DEL PARTO COMPLICADO QUIRURGICO	CESAREA	3,602	3,602	301	301	300	300	300	300	300	300	300	300	300	300	424,502	424,502	424,502	424,502	424,502	424,502	424,502	424,502	424,502	424,503	424,503	424,503	5,094,027	1,032,986
GARANTIZAR Y MEJORAR DE FORMA CONTINUA EL CUIDADO DE LA SALUD Y LA CALIDAD DE ATENCION DE LOS SERVICIOS DE SALUD.	FORTALECIMIENTO DE LA GESTION Y OPERACIÓN DE LAS REDES E INSTITUCIONES PRESTADORAS DE SERVICIO DE SALUD (IPRESS) EN LIMA METROPOLITANA	SALUD MATERNO NEONATAL	ATENCION DEL PUERPERIO	ATENDER EL PUERPERIO	ATENCION PUERPERAL	3,062	1,990	256	256	255	255	255	255	76	76	76	76	77	77	143,155	143,155	143,155	143,155	143,155	143,155	143,155	143,154	143,154	143,154	143,154	143,154	1,717,855	1,573,303
GARANTIZAR Y MEJORAR DE FORMA CONTINUA EL CUIDADO DE LA SALUD Y LA CALIDAD DE ATENCION DE LOS SERVICIOS DE SALUD.	FORTALECIMIENTO DE LA GESTION Y OPERACIÓN DE LAS REDES E INSTITUCIONES PRESTADORAS DE SERVICIO DE SALUD (IPRESS) EN LIMA METROPOLITANA	SALUD MATERNO NEONATAL	ATENCION DEL PUERPERIO CON COMPLICACIONES	ATENDER EL PUERPERIO CON COMPLICACIONES	EGRESO	400	400	34	34	34	34	33	33	33	33	33	33	33	33	71,920	71,920	71,920	71,920	71,920	71,920	71,920	71,920	71,920	71,919	71,919	71,919	863,037	794,277
GARANTIZAR Y MEJORAR DE FORMA CONTINUA EL CUIDADO DE LA SALUD Y LA CALIDAD DE ATENCION DE LOS SERVICIOS DE SALUD.	FORTALECIMIENTO DE LA GESTION Y OPERACIÓN DE LAS REDES E INSTITUCIONES PRESTADORAS DE SERVICIO DE SALUD (IPRESS) EN LIMA METROPOLITANA	SALUD MATERNO NEONATAL	ATENCION OBSTETRICA EN UNIDAD DE CUIDADOS INTENSIVOS	ATENDER COMPLICACIONES OBSTETRICAS EN UNIDAD DE CUIDADOS INTENSIVOS	EGRESO	100	100	2	2	3	10	10	10	10	10	10	11	11	11	12,985	12,985	12,985	12,985	12,985	12,985	12,985	12,985	12,985	12,985	12,984	12,984	155,818	155,818
GARANTIZAR Y MEJORAR DE FORMA CONTINUA EL CUIDADO DE LA SALUD Y LA CALIDAD DE ATENCION DE LOS SERVICIOS DE SALUD.	FORTALECIMIENTO DE LA GESTION Y OPERACIÓN DE LAS REDES E INSTITUCIONES PRESTADORAS DE SERVICIO DE SALUD (IPRESS) EN LIMA METROPOLITANA	SALUD MATERNO NEONATAL	ATENCION DEL RECIEN NACIDO NORMAL	ATENDER AL RECIEN NACIDO NORMAL	RECIEN NACIDO ATENDIDO	2,800	3,000	234	234	234	234	233	233	266	266	266	266	267	267	107,999	107,999	107,999	107,999	107,999	107,999	107,999	107,999	107,999	107,999	107,998	107,998	1,295,986	1,133,585
GARANTIZAR Y MEJORAR DE FORMA CONTINUA EL CUIDADO DE LA SALUD Y LA CALIDAD DE ATENCION DE LOS SERVICIOS DE SALUD.	FORTALECIMIENTO DE LA GESTION Y OPERACIÓN DE LAS REDES E INSTITUCIONES PRESTADORAS DE SERVICIO DE SALUD (IPRESS) EN LIMA METROPOLITANA	SALUD MATERNO NEONATAL	ATENCION DEL RECIEN NACIDO CON COMPLICACIONES	ATENDER AL RECIEN NACIDO CON COMPLICACIONES	EGRESO	3,200	3,200	266	266	266	266	267	267	267	267	267	267	267	267	363,928	363,928	363,928	363,928	363,928	363,927	363,927	363,927	363,927	363,927	363,928	363,928	4,367,131	2,382,229
GARANTIZAR Y MEJORAR DE FORMA CONTINUA EL CUIDADO DE LA SALUD Y LA CALIDAD DE ATENCION DE LOS SERVICIOS DE SALUD.	FORTALECIMIENTO DE LA GESTION Y OPERACIÓN DE LAS REDES E INSTITUCIONES PRESTADORAS DE SERVICIO DE SALUD (IPRESS) EN LIMA METROPOLITANA	SALUD MATERNO NEONATAL	ATENCION DEL RECIEN NACIDO CON COMPLICACIONES QUE REQUIERE UNIDAD DE CUIDADOS INTENSIVOS NEONATALES - UCIN	ATENDER AL RECIEN NACIDO CON COMPLICACIONES QUE REQUIERE UNIDAD DE CUIDADOS INTENSIVOS NEONATALES - UCIN	EGRESO	480	480	40	40	40	40	40	40	40	40	40	40	40	40	214,587	214,587	214,587	214,587	214,587	214,587	214,587	214,587	214,587	214,588	214,588	214,588	2,575,047	2,199,387
GARANTIZAR Y MEJORAR DE FORMA CONTINUA EL CUIDADO DE LA SALUD Y LA CALIDAD DE ATENCION DE LOS SERVICIOS DE SALUD.	FORTALECIMIENTO DE LA GESTION Y OPERACIÓN DE LAS REDES E INSTITUCIONES PRESTADORAS DE SERVICIO DE SALUD (IPRESS) EN LIMA METROPOLITANA	TBC-VIH/SIDA	SINTOMATICOS RESPIRATORIOS CON DESPISTAJE DE TUBERCULOSIS	DESPISTAJE DE TUBERCULOSIS EN SINTOMATICOS RESPIRATORIOS	PERSONA ATENDIDA	5,974	5,974	430	430	429	520	520	520	520	521	521	521	521	521	208	208	208	208	208	208	208	208	209	209	209	209	[illegible]	…00

MINISTERIO DE SALUD · HOSPITAL MARIA AUXILIADORA · Ofic. Ejec. Planeamiento Estratégico · FOLIO 84

FORMATO N° 03 : MATRIZ DE REPROGRAMACIÓN

Organo o Unidad Ejecutora:	HOSPITAL DE APOYO MARIA AUXILIADORA

Objetivo Estratégico Institucional del PEI	Acción Estratégica	Categoría Presupuestal	Producto	Actividad Operativa / Tarea	Unidad de Medida	Meta Física Anual Inicial	REPROGRAMACION DE METAS FISICAS												PRESUPUESTO (S/.)											
							Meta Física Anual Reprogramada	Ene	Feb	Mar	Abr	May	Jun	Jul	Ago	Sep	Oct	Nov	Dic	Ene	Feb	Mar	Abr	May	Jun	Jul	Ago	Sep	Oct	Nov	Dic	Total Presupuesto (PIM S/.)	Total Presupuesto (PIA S/.)
GARANTIZAR Y MEJORAR DE FORMA CONTINUA EL CUIDADO DE LA SALUD Y LA CALIDAD DE ATENCION DE LOS SERVICIOS DE SALUD.	FORTALECIMIENTO DE LA GESTION Y OPERACION DE LAS REDES E INSTITUCIONES PRESTADORAS DE SERVICIO DE SALUD (IPRESS) EN LIMA METROPOLITANA	TBC-VIH/SIDA	PERSONAS CON DIAGNOSTICO DE TUBERCULOSIS	DIAGNOSTICO DE CASOS DE TUBERCULOSIS	PERSONA DIAGNOSTICADA	266	266	20	20	19	23	23	23	23	23	23	23	23	23	417	417	417	417	417	417	417	417	416	416	416	416	5,000	5,000
GARANTIZAR Y MEJORAR DE FORMA CONTINUA EL CUIDADO DE LA SALUD Y LA CALIDAD DE ATENCION DE LOS SERVICIOS DE SALUD.	FORTALECIMIENTO DE LA GESTION Y OPERACION DE LAS REDES E INSTITUCIONES PRESTADORAS DE SERVICIO DE SALUD (IPRESS) EN LIMA METROPOLITANA	TBC-VIH/SIDA	PACIENTES CON COMORBILIDAD CON DESPISTAJE Y DIAGNOSTICO DE TUBERCULOSIS	DESPISTAJE Y DIAGNOSTICO DE TUBERCULOSIS PARA PACIENTES CON COMORBILIDAD	PERSONA TRATADA	199	199	11	10	10	19	19	19	19	19	19	18	18	18	3,017	3,017	3,017	3,017	3,017	3,017	3,017	3,017	3,016	3,016	3,016	3,016	36,200	36,200
GARANTIZAR Y MEJORAR DE FORMA CONTINUA EL CUIDADO DE LA SALUD Y LA CALIDAD DE ATENCION DE LOS SERVICIOS DE SALUD.	FORTALECIMIENTO DE LA GESTION Y OPERACION DE LAS REDES E INSTITUCIONES PRESTADORAS DE SERVICIO DE SALUD (IPRESS) EN LIMA METROPOLITANA	TBC-VIH/SIDA	SERVICIOS DE ATENCION DE TUBERCULOSIS CON MEDIDAS DE CONTROL DE INFECCIONES Y BIOSEGURIDAD EN EL PERSONAL DE SALUD	MEDIDAS DE CONTROL DE INFECCIONES Y BIOSEGURIDAD EN LOS SERVICIOS DE ATENCION DE TUBERCULOSIS	TRABAJADOR PROTEGIDO	12,000	2,000	167	167	167	167	167	167	167	167	166	166	166	166	60,866	60,866	60,866	60,866	60,866	60,866	60,866	60,866	60,866	60,866	60,866	60,867	730,393	409,261
GARANTIZAR Y MEJORAR DE FORMA CONTINUA EL CUIDADO DE LA SALUD Y LA CALIDAD DE ATENCION DE LOS SERVICIOS DE SALUD.	FORTALECIMIENTO DE LA GESTION Y OPERACION DE LAS REDES E INSTITUCIONES PRESTADORAS DE SERVICIO DE SALUD (IPRESS) EN LIMA METROPOLITANA	TBC-VIH/SIDA	PERSONAS QUE ACCEDE AL ESTABLECIMIENTO DE SALUD Y RECIBE TRATAMIENTO OPORTUNO PARA TUBERCULOSIS Y SUS COMPLICACIONES	BRINDAR TRATAMIENTO OPORTUNO PARA TUBERCULOSIS Y SUS COMPLIACIONES	PERSONA TRATADA	150	150	12	12	12	12	13	13	13	13	13	13	12	12	5,211	5,211	5,211	5,211	5,211	5,211	5,211	5,211	5,211	5,211	5,211	5,211	62,532	16,500
GARANTIZAR Y MEJORAR DE FORMA CONTINUA EL CUIDADO DE LA SALUD Y LA CALIDAD DE ATENCIÓN DE LOS SERVICIOS DE SALUD.	FORTALECIMIENTO DE LA GESTION Y OPERACION DE LAS REDES E INSTITUCIONES PRESTADORAS DE SERVICIO DE SALUD (IPRESS) EN LIMA METROPOLITANA	TBC-VIH/SIDA	POBLACION CON INFECCIONES DE TRANSMISION SEXUAL RECIBEN TRATAMIENTO SEGUN GUIA CLINICAS	BRINDAR A POBLACION CON INFECCIONES DE TRANSMISION SEXUAL TRATAMIENTO SEGUN GUIA CLINICAS	PERSONA ATENDIDA	2,100	2,100	175	175	175	175	175	175	175	175	175	175	175	175	65,963	65,963	65,963	65,963	65,963	65,963	65,964	65,964	65,964	65,964	65,964	65,964	791,562	33,000
GARANTIZAR Y MEJORAR DE FORMA CONTINUA EL CUIDADO DE LA SALUD Y LA CALIDAD DE ATENCION DE LOS SERVICIOS DE SALUD.	FORTALECIMIENTO DE LA GESTION Y OPERACION DE LAS REDES E INSTITUCIONES PRESTADORAS DE SERVICIO DE SALUD (IPRESS) EN LIMA METROPOLITANA	TBC-VIH/SIDA	PERSONAS DIAGNOSTICADAS CON VIH/SIDA QUE ACUDEN A LOS SERVICIOS Y RECIBEN ATENCION INTEGRAL	BRINDAR ATENCION INTEGRAL A PERSONAS CON DIAGNOSTICO DE VIH QUE ACUDEN A LOS SERVICIOS	PERSONA ATENDIDA	2,000	2,496	166	166	166	166	167	167	250	250	250	250	249	249	37,397	37,397	37,397	37,397	37,397	37,397	37,397	37,397	37,398	37,398	37,398	37,398	448,768	327,905
GARANTIZAR Y MEJORAR DE FORMA CONTINUA EL CUIDADO DE LA SALUD Y LA CALIDAD DE ATENCION DE LOS SERVICIOS DE SALUD.	FORTALECIMIENTO DE LA GESTIÓN Y OPERACIÓN DE LAS REDES E INSTITUCIONES PRESTADORAS DE SERVICIO DE SALUD (IPRESS) EN LIMA METROPOLITANA	TBC-VIH/SIDA	MUJERES GESTANTES REACTIVAS Y NIÑOS EXPUESTOS AL VIH/SIDA RECIBEN TRATAMIENTO OPORTUNO	BRINDAR TRATAMIENTO OPORTUNO A MUJERES GESTANTES REACTIVAS Y NIÑOS EXPUESTOS AL VIH	PERSONA ATENDIDA	75	75	7	7	7	8	8	8	8	3	3	3	3	3	250	250	250	250	250	250	250	250	250	250	250	250	3,000	3,000

MINISTERIO DE SALUD
HOSPITAL MARIA AUXILIADORA

J LAOS J

MINISTERIO DE SALUD
Dirección de Planeamiento Estratégico
FOLIO
85
HOSPITAL MARIA AUXILIADORA

FORMATO Nº 03 : MATRIZ DE REPROGRAMACIÓN

Órgano o Unidad Ejecutora:	HOSPITAL DE APOYO MARIA AUXILIADORA

Objetivo Estratégico Institucional del PEI	Acción Estratégica	Categoría Presupuestal	Producto	Actividad Operativa / Tarea	Unidad de Medida	Meta Física Anual Inicial	REPROGRAMACIÓN DE METAS FÍSICAS												PRESUPUESTO (S/.)											
							Meta Física Anual Reprogramada	Ene	Feb	Mar	Abr	May	Jun	Jul	Ago	Sep	Oct	Nov	Dic	Ene	Feb	Mar	Abr	May	Jun	Jul	Ago	Sep	Oct	Nov	Dic	Total Presupuesto (PIM S/.)	Total Presupuesto (PIA S/.)
GARANTIZAR Y MEJORAR DE FORMA CONTINUA EL CUIDADO DE LA SALUD Y LA CALIDAD DE ATENCION DE LOS SERVICIOS DE SALUD.	FORTALECIMIENTO DE LA GESTION Y OPERACION DE LAS REDES E INSTITUCIONES PRESTADORAS DE SERVICIO DE SALUD (IPRESS) EN LIMA METROPOLITANA	TBC-VIH/SIDA	PERSONA QUE ACCEDE AL EESS Y RECIBE TRATAMIENTO OPORTUNO PARA TUBERCULOSIS EXTREMADAMENTE DROGO RESISTENTE (XDR)	BRINDAR TRATAMIENTO OPORTUNO A PERSONAS QUE ACCEDEN AL EESS Y RECIBE TRATAMIENTO PARA TUBERCULOSIS EXTREMADAMENTE DROGO RESISTENTE (XDR)	PERSONA TRATADA	300	84	7	7	7	7	7	7	7	7	7	7	7	71,121	71,121	71,121	71,121	71,121	71,121	71,121	71,122	71,122	71,122	71,122	71,122	853,457	785,557
GARANTIZAR Y MEJORAR DE FORMA CONTINUA EL CUIDADO DE LA SALUD Y LA CALIDAD DE ATENCION DE LOS SERVICIOS DE SALUD.	FORTALECIMIENTO DE LA GESTION Y OPERACION DE LAS REDES E INSTITUCIONES PRESTADORAS DE SERVICIO DE SALUD (IPRESS) EN LIMA METROPOLITANA	TBC-VIH/SIDA	PERSONA CON COMORBILIDAD RECIBE TRATAMIENTO PARA TUBERCULOSIS	BRINDAR TRATAMIENTO PARA TUBERCULOSIS A PERSONAS CON COMORBILIDAD	PERSONA TRATADA	90	90	9	8	9	7	7	7	7	7	7	7	7	15,783	15,783	15,783	15,783	15,783	15,783	15,783	15,783	15,784	15,784	15,784	15,784	189,400	149,400
GARANTIZAR Y MEJORAR DE FORMA CONTINUA EL CUIDADO DE LA SALUD Y LA CALIDAD DE ATENCION DE LOS SERVICIOS DE SALUD.	FORTALECIMIENTO DE LA GESTION Y OPERACIÓN DE LAS REDES E INSTITUCIONES PRESTADORAS DE SERVICIO DE SALUD (IPRESS) EN LIMA METROPOLITANA	ENFERMEDADES METAXENICAS Y ZOONOSIS	DIAGNOSTICO Y TRATAMIENTO DE ENFERMEDADES METAXENICAS	EVALUACION, DIAGNOSTICO Y TRATAMIENTO DE ENFERMEDADES METAXENICAS	PERSONA TRATADA	50	35	5	5	5	5	5	5	1	1	1	1	1	17,003	17,003	17,003	17,003	17,003	17,003	17,003	17,003	17,003	17,003	17,003	17,004	204,037	184,901
GARANTIZAR Y MEJORAR DE FORMA CONTINUA EL CUIDADO DE LA SALUD Y LA CALIDAD DE ATENCION DE LOS SERVICIOS DE SALUD.	FORTALECIMIENTO DE LA GESTION Y OPERACION DE LAS REDES E INSTITUCIONES PRESTADORAS DE SERVICIO DE SALUD (IPRESS) EN LIMA METROPOLITANA	ENFERMEDADES METAXENICAS Y ZOONOSIS	DIAGNOSTICO Y TRATAMIENTO DE CASOS DE ENFERMEDADES ZOONOTICAS	EVALUACION, DIAGNOSTICO Y TRATAMIENTO DE CASOS DE ENFERMEDADES ZOONOTICAS	PERSONA TRATADA	900	900	59	59	59	81	81	81	90	90	90	80	80	80	1,914	1,914	1,914	1,914	1,914	1,914	1,914	1,914	1,914	1,915	1,915	1,915	22,971	22,918
GARANTIZAR Y MEJORAR DE FORMA CONTINUA EL CUIDADO DE LA SALUD Y LA CALIDAD DE ATENCION DE LOS SERVICIOS DE SALUD.	FORTALECIMIENTO DE LA GESTIÓN Y OPERACION DE LAS REDES E INSTITUCIONES PRESTADORAS DE SERVICIO DE SALUD (IPRESS) EN LIMA METROPOLITANA	ENFERMEDADES NO TRANSMISIBLES	TAMIZAJE Y DIAGNOSTICO DE PACIENTE CON RETINOPATIA OFTAMOLOGICA DEL PREMATURO	EXAMENES DE TAMIZAJE Y DIAGNOSTICO EN PACIENTES CON RETINOPATIA OFTAMOLOGICA DEL PREMATURO (ROP)	PERSONA TAMIZADA	280	200	24	24	24	24	23	23	9	9	10	10	10	10	417	417	417	417	417	417	417	417	416	416	416	416	5,000	-
GARANTIZAR Y MEJORAR DE FORMA CONTINUA EL CUIDADO DE LA SALUD Y LA CALIDAD DE ATENCION DE LOS SERVICIOS DE SALUD.	FORTALECIMIENTO DE LA GESTIÓN Y OPERACION DE LAS REDES E INSTITUCIONES PRESTADORAS DE SERVICIO DE SALUD (IPRESS) EN LIMA METROPOLITANA	ENFERMEDADES NO TRANSMISIBLES	CONTROL Y TRATAMIENTO DE PACIENTE CON RETINOPATIA OFTAMOLOGICA DEL PREMATURO	BRINDAR TRATAMIENTO A NIÑOS PREMATUROS CON DIAGNOSTICO DE RETINOPATIA OFTAMOLOGICA (ROP)	PERSONA TRATADA	22	14	1	1	1	3	2	2	-	1	-	1	1	1	417	417	417	417	417	417	417	417	416	416	416	416	5,000	-
GARANTIZAR Y MEJORAR DE FORMA CONTINUA EL CUIDADO DE LA SALUD Y LA CALIDAD DE ATENCIÓN DE LOS SERVICIOS DE SALUD.	FORTALECIMIENTO DE LA GESTION Y OPERACION DE LAS REDES E INSTITUCIONES PRESTADORAS DE SERVICIO DE SALUD (IPRESS) EN LIMA METROPOLITANA	ENFERMEDADES NO TRANSMISIBLES	TAMIZAJE Y DIAGNOSTICO DE PACIENTES CON CATARATAS	EVALUACION DE TAMIZAJE Y DIAGNOSTICO DE PACIENTES CON CATARATAS	PERSONA TAMIZADA	2,100	3,100	175	175	175	175	175	175	342	342	342	342	341	341	94,321	94,321	94,321	94,321	94,321	94,322	94,322	94,322	94,322	94,322	94,322	94,322	1,131,859	1,022,959
GARANTIZAR Y MEJORAR DE FORMA CONTINUA EL CUIDADO DE LA SALUD Y LA CALIDAD DE ATENCION DE LOS SERVICIOS DE SALUD.	FORTALECIMIENTO DE LA GESTION Y OPERACION DE LAS REDES E INSTITUCIONES PRESTADORAS DE SERVICIO DE SALUD (IPRESS) EN LIMA METROPOLITANA	ENFERMEDADES NO TRANSMISIBLES	TRATAMIENTO Y CONTROL DE PACIENTES CON CATARATAS	BRINDAR TRATAMIENTO A PACIENTES CON DIAGNOSTICO DE CATARATAS	PERSONA TRATADA	500	500	41	41	41	41	42	42	42	42	42	42	42	42	2,166	2,166	2,166	2,166	2,167	2,167	2,167	2,167	2,167	2,167	2,167	2,167	26,000	26,000

MINISTERIO DE SALUD
Dpto. Ejec. Planeamiento Estratégico
HOSPITAL MARIA AUXILIADORA
FOLIO
86

FORMATO N° 03 : MATRIZ DE REPROGRAMACION

Organo o Unidad Ejecutora:	HOSPITAL DE APOYO MARIA AUXILIADORA.

Objetivo Estratégico Institucional del PEI	Acción Estratégica	Categoría Presupuestal	Producto	Actividad Operativa / Tarea	Unidad de Medida	Meta Física Anual Inicial	REPROGRAMACION DE METAS FISICAS												PRESUPUESTO (S/.)											
							Meta Física Anual Reprogramada	Ene.	Feb	Mar.	Abr.	May.	Jun.	Jul	Ago.	Sep.	Oct.	Nov	Dic	Ene	Feb	Mar.	Abr.	May.	Jun.	Jul	Ago.	Sep.	Oct	Nov	Dic	Total Presupuesto (PIM S/.)	Total Presupuesto (PIA S/.)
GARANTIZAR Y MEJORAR DE FORMA CONTINUA EL CUIDADO DE LA SALUD Y LA CALIDAD DE ATENCION DE LOS SERVICIOS DE SALUD.	FORTALECIMIENTO DE LA GESTION Y OPERACION DE LAS REDES E INSTITUCIONES PRESTADORAS DE SERVICIO DE SALUD (IPRESS) EN LIMA METROPOLITANA	CONTROLAR LAS ENFERMEDADES TRANSMISIBLES	TRATAMIENTO Y CONTROL DE PERSONAS CON HIPERTENSION ARTERIAL	BRINDAR TRATAMIENTO A PERSONAS CON DIAGNOSTICO DE HIPERTENSION ARTERIAL	PERSONA TRATADA	6,236	6,236	519	519	519	519	520	520	520	520	520	520	520	520	98,487	98,487	98,488	98,488	98,488	98,488	98,488	98,488	98,488	98,487	98,487	98,487	1,181,851	466,723
GARANTIZAR Y MEJORAR DE FORMA CONTINUA EL CUIDADO DE LA SALUD Y LA CALIDAD DE ATENCION DE LOS SERVICIOS DE SALUD.	FORTALECIMIENTO DE LA GESTION Y OPERACION DE LAS REDES E INSTITUCIONES PRESTADORAS DE SERVICIO DE SALUD (IPRESS) EN LIMA METROPOLITANA	CONTROLAR LAS ENFERMEDADES TRANSMISIBLES	TRATAMIENTO Y CONTROL DE PERSONAS CON DIABETES	BRINDAR TRATAMIENTO A PERSONAS CON DIAGNOSTICO DE DIABETES MELLITUS	PERSONA TRATADA	1,954	1,954	160	160	160	163	163	164	164	164	164	164	164	76,986	76,986	76,986	76,986	76,986	76,986	76,986	76,986	76,986	76,987	76,987	76,987	923,835	326,522
GARANTIZAR Y MEJORAR DE FORMA CONTINUA EL CUIDADO DE LA SALUD Y LA CALIDAD DE ATENCION DE LOS SERVICIOS DE SALUD.	FORTALECIMIENTO DE LA GESTION Y OPERACION DE LAS REDES E INSTITUCIONES PRESTADORAS DE SERVICIO DE SALUD (IPRESS) EN LIMA METROPOLITANA	ENFERMEDADES NO TRANSMISIBLES	ATENCION ESTOMATOLOGICA PREVENTIVA	ATENCION ESTOMATOLOGICA PREVENTIVA BASICA EN NIÑOS, GESTANTES Y ADULTOS MAYORES	PERSONA TRATADA	3,000	4,500	250	250	250	250	250	250	500	500	500	500	500	3,691	3,691	3,691	3,691	3,691	3,691	3,691	3,691	3,691	3,692	3,692	3,692	44,295	44,295
GARANTIZAR Y MEJORAR DE FORMA CONTINUA EL CUIDADO DE LA SALUD Y LA CALIDAD DE ATENCION DE LOS SERVICIOS DE SALUD.	FORTALECIMIENTO DE LA GESTION Y OPERACION DE LAS REDES E INSTITUCIONES PRESTADORAS DE SERVICIO DE SALUD (IPRESS) EN LIMA METROPOLITANA	ENFERMEDADES NO TRANSMISIBLES	ATENCION ESTOMATOLOGICA RECUPERATIVA	ATENCION ESTOMATOLOGICA RECUPERATIVA BASICA EN NIÑOS, GESTANTES Y ADULTOS MAYORES	PERSONA TRATADA	11,500	11,500	959	959	959	958	959	958	958	958	958	958	958	51,267	51,267	51,267	51,267	51,267	51,267	51,267	51,267	51,267	51,267	51,267	51,268	615,205	533,245
GARANTIZAR Y MEJORAR DE FORMA CONTINUA EL CUIDADO DE LA SALUD Y LA CALIDAD DE ATENCION DE LOS SERVICIOS DE SALUD.	FORTALECIMIENTO DE LA GESTION Y OPERACION DE LAS REDES E INSTITUCIONES PRESTADORAS DE SERVICIO DE SALUD (IPRESS) EN LIMA METROPOLITANA	ENFERMEDADES NO TRANSMISIBLES	ATENCION ESTOMATOLOGICA ESPECIALIZADA	ATENCION ESTOMATOLOGICA ESPECIALIZADA BASICA	PERSONA TRATADA	1,500	1,050	125	125	125	125	125	125	50	50	50	50	50	50	2,574	2,574	2,575	2,575	2,575	2,575	2,575	2,575	2,575	2,575	2,575	2,575	30,899	30,898
GARANTIZAR Y MEJORAR DE FORMA CONTINUA EL CUIDADO DE LA SALUD Y LA CALIDAD DE ATENCION DE LOS SERVICIOS DE SALUD.	FORTALECIMIENTO DE LA GESTION Y OPERACION DE LAS REDES E INSTITUCIONES PRESTADORAS DE SERVICIO DE SALUD (IPRESS) EN LIMA METROPOLITANA	PREVENCION Y CONTROL DEL CANCER	ACCIONES COMUNES	5004441 - MONITOREO, SUPERVISION, EVALUACION Y CONTROL DE PREVENCION Y CONTROL DEL CANCER	INFORME	16	16	2	2	2	2	1	1	1	1	1	1	1	83	83	83	83	83	83	83	83	84	84	84	84	1,000	-
GARANTIZAR Y MEJORAR DE FORMA CONTINUA EL CUIDADO DE LA SALUD Y LA CALIDAD DE ATENCION DE LOS SERVICIOS DE SALUD.	FORTALECIMIENTO DE LA GESTION Y OPERACION DE LAS REDES E INSTITUCIONES PRESTADORAS DE SERVICIO DE SALUD (IPRESS) EN LIMA METROPOLITANA	PREVENCION Y CONTROL DEL CANCER	MUJER TAMIZADA EN CANCER DE CUELLO UTERINO	5006002 - TAMIZAJE CON PAPANICOLAO PARA DETECCION DE CANCER DE CUELLO UTERINO	PERSONA	3,600	3,800	667	666	666	444	444	444	77	78	78	78	78	80	33,395	33,395	33,395	33,395	33,396	33,396	33,396	33,396	33,396	33,396	33,396	33,396	400,748	282,118
GARANTIZAR Y MEJORAR DE FORMA CONTINUA EL CUIDADO DE LA SALUD Y LA CALIDAD DE ATENCION DE LOS SERVICIOS DE SALUD.	FORTALECIMIENTO DE LA GESTION Y OPERACION DE LAS REDES E INSTITUCIONES PRESTADORAS DE SERVICIO DE SALUD (IPRESS) EN LIMA METROPOLITANA	PREVENCION Y CONTROL DEL CANCER	ATENCION DEL CANCER DE CUELLO UTERINO PARA EL ESTADIAJE Y TRATAMIENTO	5006012 - DIAGNOSTICO DEL CANCER DE CUELLO UTERINO	PERSONA	90	50	10	10	11	9	9	9	-	-	-	-	1	916	916	916	916	917	917	917	917	917	917	917	917	11,000	

HOSPITAL MARIA AUXILIADORA

MINISTERIO DE SALUD
Of. Ejec. Planeamiento Estratégico
FOLIO
87

FORMATO N° 03 : MATRIZ DE REPROGRAMACION

Organo o Unidad Ejecutora: HOSPITAL DE APOYO MARIA AUXILIADORA

Objetivo Estratégico Institucional del PEI	Acción Estratégica	Categoría Presupuestal	Producto	Actividad Operativa / Tarea	Unidad de Medida	Meta Física Anual Inicial	REPROGRAMACIÓN DE METAS FÍSICAS												PRESUPUESTO (S/.)												
							Meta Física Anual Reprogramada	Ene	Feb	Mar	Abr	May	Jun	Jul	Ago	Sep	Oct	Nov	Dic	Ene	Feb	Mar	Abr	May	Jun	Jul	Ago	Sep	Oct	Nov	Dic	Total Presupuesto (PIM S/.)	Total Presupuesto (PIA S/.)
GARANTIZAR Y MEJORAR DE FORMA CONTINUA EL CUIDADO DE LA SALUD Y LA CALIDAD DE ATENCION DE LOS SERVICIOS DE SALUD.	FORTALECIMIENTO DE LA GESTION Y OPERACION DE LAS REDES E INSTITUCIONES PRESTADORAS DE SERVICIO DE SALUD (IPRESS) EN LIMA METROPOLITANA	PREVENCIÓN Y CONTROL DEL CÁNCER	ATENCION DEL CANCER DE CUELLO UTERINO PARA EL ESTADIAJE Y TRATAMIENTO	5006013 - TRATAMIENTO DEL CANCER DE CUELLO UTERINO	PERSONA	90	90	10	10	11	6	6	6					1	916	916	916	916	917	917	917	917	917	917	917	917	11,000	11,000
GARANTIZAR Y MEJORAR DE FORMA CONTINUA EL CUIDADO DE LA SALUD Y LA CALIDAD DE ATENCION DE LOS SERVICIOS DE SALUD.	FORTALECIMIENTO DE LA GESTION Y OPERACION DE LAS REDES E INSTITUCIONES PRESTADORAS DE SERVICIO DE SALUD (IPRESS) EN LIMA METROPOLITANA	PREVENCIÓN Y CONTROL DEL CÁNCER	ATENCION DEL CANCER DE MAMA PARA EL ESTADIAJE Y TRATAMIENTO	5006014 - DIAGNOSTICO DEL CANCER DE MAMA	PERSONA	90	90	10	10	11	6	6	6	6	7	7	7	7	7	833	833	833	833	833	833	833	833	834	834	834	834	10,000	10,000
GARANTIZAR Y MEJORAR DE FORMA CONTINUA EL CUIDADO DE LA SALUD Y LA CALIDAD DE ATENCION DE LOS SERVICIOS DE SALUD.	FORTALECIMIENTO DE LA GESTION Y OPERACION DE LAS REDES E INSTITUCIONES PRESTADORAS DE SERVICIO DE SALUD (IPRESS) EN LIMA METROPOLITANA	PREVENCION Y CONTROL DEL CANCER	ATENCION DEL CANCER DE MAMA PARA EL ESTADIAJE Y TRATAMIENTO	5006015 - TRATAMIENTO DEL CANCER DE MAMA	PERSONA	90	90	10	10	11	6	6	6	5	7	7	7	7	7	2,286	2,286	2,286	2,288	2,288	2,288	2,288	2,288	2,288	2,288	2,289	2,289	27,458	10,000
GARANTIZAR Y MEJORAR DE FORMA CONTINUA EL CUIDADO DE LA SALUD Y LA CALIDAD DE ATENCION DE LOS SERVICIOS DE SALUD.	FORTALECIMIENTO DE LA GESTION Y OPERACION DE LAS REDES E INSTITUCIONES PRESTADORAS DE SERVICIO DE SALUD (IPRESS) EN LIMA METROPOLITANA	PREVENCIÓN Y CONTROL DEL CÁNCER	ATENCION DEL CANCER DE ESTOMAGO PARA EL ESTADIAJE Y TRATAMIENTO	5006016 - DIAGNOSTICO DEL CANCER DE ESTOMAGO	PERSONA	50	50	9	9	9	2	2	2	2	3	3	3	3	3	1,250	1,250	1,250	1,250	1,250	1,250	1,250	1,250	1,250	1,250	1,250	1,250	15,000	15,000
GARANTIZAR Y MEJORAR DE FORMA CONTINUA EL CUIDADO DE LA SALUD Y LA CALIDAD DE ATENCIÓN DE LOS SERVICIOS DE SALUD	FORTALECIMIENTO DE LA GESTIÓN Y OPERACION DE LAS REDES E INSTITUCIONES PRESTADORAS DE SERVICIO DE SALUD (IPRESS) EN LIMA METROPOLITANA	PREVENCIÓN Y CONTROL DEL CÁNCER	ATENCION DEL CANCER DE ESTOMAGO PARA EL ESTADIAJE Y TRATAMIENTO	5006017 - TRATAMIENTO DEL CANCER DE ESTOMAGO	PERSONA	50	50	9	9	9	2	2	2	2	3	3	3	3	3	5,658	5,658	5,658	5,658	5,659	5,658	5,659	5,659	5,658	5,658	5,658	5,658	67,900	15,000
GARANTIZAR Y MEJORAR DE FORMA CONTINUA EL CUIDADO DE LA SALUD Y LA CALIDAD DE ATENCION DE LOS SERVICIOS DE SALUD	FORTALECIMIENTO DE LA GESTIÓN Y OPERACION DE LAS REDES E INSTITUCIONES PRESTADORAS DE SERVICIO DE SALUD (IPRESS) EN LIMA METROPOLITANA	PREVENCIÓN Y CONTROL DEL CÁNCER	ATENCION DEL CANCER DE PROSTATA PARA EL DIAGNOSTICO, ESTADIAJE Y TRATAMIENTO	5006018 - DIAGNOSTICO DEL CANCER DE PROSTATA	PERSONA	20	20	5	5	5					1	1	1	1	1	14,418	14,418	14,418	14,418	14,418	14,418	14,418	14,418	14,418	14,419	14,419	14,419	173,018	173,018
GARANTIZAR Y MEJORAR DE FORMA CONTINUA EL CUIDADO DE LA SALUD Y LA CALIDAD DE ATENCION DE LOS SERVICIOS DE SALUD.	FORTALECIMIENTO DE LA GESTIÓN Y OPERACION DE LAS REDES E INSTITUCIONES PRESTADORAS DE SERVICIO DE SALUD (IPRESS) EN LIMA METROPOLITANA	PREVENCIÓN Y CONTROL DEL CÁNCER	ATENCION DEL CANCER DE PROSTATA PARA EL DIAGNOSTICO, ESTADIAJE Y TRATAMIENTO	5006019 - TRATAMIENTO DEL CANCER DE PROSTATA	PERSONA	20	20	5	5	5					1	1	1	1	1	2,500	2,500	2,500	2,500	2,500	2,500	2,500	2,500	2,500	2,500	2,500	2,500	30,000	30,000

MINISTERIO DE SALUD · HOSPITAL MARIA AUXILIADORA · Jefe Dpto. Planeamiento Estratégico

J LAOS J

MINISTERIO DE SALUD · Jefe Dpto. Planeamiento Estratégico · HOSPITAL MARIA AUXILIADORA

FOLIO 83

FORMATO Nº 03 : MATRIZ DE REPROGRAMACIÓN

Órgano o Unidad Ejecutora:	HOSPITAL DE APOYO MARIA AUXILIADORA.

Objetivo Estratégico Institucional del PEI	Acción Estratégica	Categoría Presupuestal	Producto	Actividad Operativa / Tarea	Unidad de Medida	Meta Física Anual Inicial	REPROGRAMACIÓN DE METAS FÍSICAS												PRESUPUESTO (S/.)												
							Meta Física Anual Reprogramada	Ene	Feb	Mar	Abr	May	Jun	Jul	Ago	Sep	Oct	Nov	Dic	Ene	Feb	Mar	Abr	May	Jun	Jul	Ago	Sep	Oct	Nov	Dic	Total Presupuesto (PIM S/.)	Total Presupuesto (PIA S/.)
GARANTIZAR Y MEJORAR DE FORMA CONTINUA EL CUIDADO DE LA SALUD Y LA CALIDAD DE ATENCION DE LOS SERVICIOS DE SALUD.	FORTALECIMIENTO DE LA GESTION Y OPERACIÓN DE LAS REDES E INSTITUCIONES PRESTADORAS DE SERVICIO DE SALUD (IPRESS) EN LIMA METROPOLITANA	PREVENCION Y CONTROL DEL CANCER	ATENCION DEL CANCER DE PULMON QUE INCLUYE: DIAGNOSTICO, ESTADIAJE Y TRATAMIENTO	5006020 - DIAGNOSTICO DEL CANCER DE PULMÓN	PERSONA	40	25	4	4	4	4	3	3		1		1	1	833	833	833	833	833	833	833	833	834	834	834	834	10,000	10,000
GARANTIZAR Y MEJORAR DE FORMA CONTINUA EL CUIDADO DE LA SALUD Y LA CALIDAD DE ATENCION DE LOS SERVICIOS DE SALUD.	FORTALECIMIENTO DE LA GESTION Y OPERACIÓN DE LAS REDES E INSTITUCIONES PRESTADORAS DE SERVICIO DE SALUD (IPRESS) EN LIMA METROPOLITANA	PREVENCION Y CONTROL DEL CANCER	ATENCION DEL CANCER DE PULMON QUE INCLUYE: DIAGNOSTICO, ESTADIAJE Y TRATAMIENTO	5006021 - TRATAMIENTO DEL CANCER DE PULMON	PERSONA	40	20	4	4	3	3	3	1	1		1			833	833	833	833	833	833	833	833	834	834	834	834	10,000	10,000
GARANTIZAR Y MEJORAR DE FORMA CONTINUA EL CUIDADO DE LA SALUD Y LA CALIDAD DE ATENCION DE LOS SERVICIOS DE SALUD.	FORTALECIMIENTO DE LA GESTION Y OPERACIÓN DE LAS REDES E INSTITUCIONES PRESTADORAS DE SERVICIO DE SALUD (IPRESS) EN LIMA METROPOLITANA	PREVENCION Y CONTROL DEL CANCER	ATENCION DEL CANCER DE COLON Y RECTO QUE INCLUYE: DIAGNOSTICO, ESTADIAJE Y TRATAMIENTO	DIAGNOSTICO DEL CANCER DE COLON Y RECTO	PERSONA	50	16	3	3	3	1	1	1		1	1	1	1	833	833	833	833	833	833	833	833	834	834	834	834	10,000	10,000
GARANTIZAR Y MEJORAR DE FORMA CONTINUA EL CUIDADO DE LA SALUD Y LA CALIDAD DE ATENCION DE LOS SERVICIOS DE SALUD.	FORTALECIMIENTO DE LA GESTION Y OPERACION DE LAS REDES E INSTITUCIONES PRESTADORAS DE SERVICIO DE SALUD (IPRESS) EN LIMA METROPOLITANA	PREVENCIÓN Y CONTROL DEL CÁNCER	ATENCION DEL CANCER DE COLON Y RECTO QUE INCLUYE: DIAGNOSTICO, ESTADIAJE Y TRATAMIENTO	TRATAMIENTO DEL CANCER DE COLON Y RECTO	PERSONA	50	16	3	3	3	1	1	1	1	1	1	1	833	833	833	833	833	833	833	833	834	834	834	834	10,000	10,000
GARANTIZAR Y MEJORAR DE FORMA CONTINUA EL CUIDADO DE LA SALUD Y LA CALIDAD DE ATENCIÓN DE LOS SERVICIOS DE SALUD.	FORTALECIMIENTO DE LA GESTION Y OPERACIÓN DE LAS REDES E INSTITUCIONES PRESTADORAS DE SERVICIO DE SALUD (IPRESS) EN LIMA METROPOLITANA	PREVENCIÓN Y CONTROL DEL CÁNCER	ATENCION DEL CANCER DE HIGADO QUE INCLUYE: DIAGNOSTICO, ESTADIAJE Y TRATAMIENTO	5006024 - DIAGNOSTICO DEL CANCER DE HIGADO	PERSONA	12	7	1	1	1	1	1	1		1				833	833	833	833	833	833	833	833	834	834	834	834	10,000	10,000
GARANTIZAR Y MEJORAR DE FORMA CONTINUA EL CUIDADO DE LA SALUD Y LA CALIDAD DE ATENCION DE LOS SERVICIOS DE SALUD.	FORTALECIMIENTO DE LA GESTION Y OPERACIÓN DE LAS REDES E INSTITUCIONES PRESTADORAS DE SERVICIO DE SALUD (IPRESS) EN LIMA METROPOLITANA	PREVENCIÓN Y CONTROL DEL CÁNCER	ATENCION DEL CANCER DE HIGADO QUE INCLUYE: DIAGNOSTICO, ESTADIAJE Y TRATAMIENTO	TRATAMIENTO DEL CANCER DE HIGADO	PERSONA	12	7	1	1	1	1	1	1		1				833	833	833	833	833	833	833	833	834	834	834	834	10,000	10,000
GARANTIZAR Y MEJORAR DE FORMA CONTINUA EL CUIDADO DE LA SALUD Y LA CALIDAD DE ATENCION DE LOS SERVICIOS DE SALUD.	FORTALECIMIENTO DE LA GESTION Y OPERACION DE LAS REDES E INSTITUCIONES PRESTADORAS DE SERVICIO DE SALUD (IPRESS) EN LIMA METROPOLITANA	PREVENCION Y CONTROL DEL CANCER	ATENCION DE LA LEUCEMIA QUE INCLUYE: DIAGNOSTICO Y TRATAMIENTO	DIAGNOSTICO DE LEUCEMIA	PERSONA	15	15	1	1	1	2	2	2	1	1	1	1	1	583	583	583	583	583	583	583	583	584	584	584	584	7,000	7,000

MINISTERIO DE SALUD - Dpto. Planeamiento Estratégico - HOSPITAL MARIA AUXILIADORA

MINISTERIO DE SALUD - Ejec. Planeamiento Estratégico - FOLIO 99 - HOSPITAL MARIA AUXILIADORA

FORMATO N° 03 : MATRIZ DE REPROGRAMACION

Órgano o Unidad Ejecutora:	HOSPITAL DE APOYO MARIA AUXILIADORA

Objetivo Estratégico Institucional del PEI	Acción Estratégica	Categoría Presupuestal	Producto	Actividad Operativa / Tarea	Unidad de Medida	Meta Física Anual Inicial	REPROGRAMACIÓN DE METAS FISICAS												PRESUPUESTO (S/.)													
							Meta Física Anual Reprogramada	Ene	Feb	Mar	Abr	May	Jun	Jul	Ago	Sep	Oct	Nov	Dic	Ene	Feb	Mar	Abr	May	Jun	Jul	Ago	Sep	Oct	Nov	Dic	Total Presupuesto (PIM S/.)	Total Presupuesto (PIA S/.)
GARANTIZAR Y MEJORAR DE FORMA CONTINUA EL CUIDADO DE LA SALUD Y LA CALIDAD DE ATENCION DE LOS SERVICIOS DE SALUD.	FORTALECIMIENTO DE LA GESTIÓN Y OPERACION DE LAS REDES E INSTITUCIONES PRESTADORAS DE SERVICIO DE SALUD (IPRESS) EN LIMA METROPOLITANA	PREVENCIÓN Y CONTROL DEL CÁNCER	ATENCION DE LA LEUCEMIA QUE INCLUYE: DIAGNOSTICO Y TRATAMIENTO	TRATAMIENTO DE LEUCEMIA	PERSONA	15	15	1	1	1	2	2	2	1	1	1	1	1	833	833	833	833	833	833	833	833	834	834	834	834	10,000	10,000
GARANTIZAR Y MEJORAR DE FORMA CONTINUA EL CUIDADO DE LA SALUD Y LA CALIDAD DE ATENCION DE LOS SERVICIOS DE SALUD.	FORTALECIMIENTO DE LA GESTIÓN Y OPERACIÓN DE LAS REDES E INSTITUCIONES PRESTADORAS DE SERVICIO DE SALUD (IPRESS) EN LIMA METROPOLITANA	PREVENCIÓN Y CONTROL DEL CÁNCER	ATENCION DE LA LINFOMA QUE INCLUYE: DIAGNOSTICO Y TRATAMIENTO	DIAGNOSTICO DE LINFOMA	PERSONA	30	20	3	3	3	3	3	3	-	-	1	-	1	583	583	583	583	583	583	583	583	584	584	584	584	7,000	7,000
GARANTIZAR Y MEJORAR DE FORMA CONTINUA EL CUIDADO DE LA SALUD Y LA CALIDAD DE ATENCION DE LOS SERVICIOS DE SALUD.	FORTALECIMIENTO DE LA GESTIÓN Y OPERACIÓN DE LAS REDES E INSTITUCIONES PRESTADORAS DE SERVICIO DE SALUD (IPRESS) EN LIMA METROPOLITANA	PREVENCIÓN Y CONTROL DEL CÁNCER	ATENCION DE LA LINFOMA QUE INCLUYE: DIAGNOSTICO Y TRATAMIENTO	TRATAMIENTO DE LINFOMA	PERSONA	30	20	3	3	3	3	3	3	-	-	1	-	1	833	833	833	833	833	833	833	833	834	834	834	834	10,000	10,000
GARANTIZAR Y MEJORAR DE FORMA CONTINUA EL CUIDADO DE LA SALUD Y LA CALIDAD DE ATENCION DE LOS SERVICIOS DE SALUD.	FORTALECIMIENTO DE LA GESTIÓN Y OPERACIÓN DE LAS REDES E INSTITUCIONES PRESTADORAS DE SERVICIO DE SALUD (IPRESS) EN LIMA METROPOLITANA	PREVENCIÓN Y CONTROL DEL CÁNCER	ATENCION DEL CANCER DE PIEL NO MELANOMAS QUE INCLUYE: DIAGNOSTICO, ESTADIAJE Y TRATAMIENTO	DIAGNOSTICO DEL CANCER DE PIEL NO MELANOMA	PERSONA	100	50	9	9	9	8	8	7						583	583	583	583	583	583	583	583	584	584	584	584	7,000	7,000
GARANTIZAR Y MEJORAR DE FORMA CONTINUA EL CUIDADO DE LA SALUD Y LA CALIDAD DE ATENCION DE LOS SERVICIOS DE SALUD.	FORTALECIMIENTO DE LA GESTIÓN Y OPERACION DE LAS REDES E INSTITUCIONES PRESTADORAS DE SERVICIO DE SALUD (IPRESS) EN LIMA METROPOLITANA	PREVENCIÓN Y CONTROL DEL CÁNCER	ATENCION DEL CANCER DE PIEL NO MELANOMAS QUE INCLUYE: DIAGNOSTICO, ESTADIAJE Y TRATAMIENTO	TRATAMIENTO DEL CANCER DE PIEL NO MELANOMA	PERSONA	100	50	9	9	9	8	8	7						833	833	833	833	833	833	833	833	834	834	834	834	10,000	10,000
GARANTIZAR Y MEJORAR DE FORMA CONTINUA EL CUIDADO DE LA SALUD Y LA CALIDAD DE ATENCION DE LOS SERVICIOS DE SALUD.	FORTALECIMIENTO DE LA GESTIÓN Y OPERACIÓN DE LAS REDES E INSTITUCIONES PRESTADORAS DE SERVICIO DE SALUD (IPRESS) EN LIMA METROPOLITANA	PREVENCION Y CONTROL DEL CANCER	PERSONA CON CONSEJERIA PARA LA PREVENCION Y CONTROL DEL CANCER	CONSEJERIA PARA PACIENTES DIAGNOSTICADOS CON CANCER	PERSONA INFORMADA	700	700	50	50	50	52	51	51	51	51	51	51	51	83	83	83	83	83	83	83	83	84	84	84	84	1,000	-
GARANTIZAR Y MEJORAR DE FORMA CONTINUA EL CUIDADO DE LA SALUD Y LA CALIDAD DE ATENCION DE LOS SERVICIOS DE SALUD.	FORTALECIMIENTO DE LA GESTION Y OPERACIÓN DE LAS REDES E INSTITUCIONES PRESTADORAS DE SERVICIO DE SALUD (IPRESS) EN LIMA METROPOLITANA	PREVENCION Y CONTROL DEL CÁNCER	MUJER TAMIZADA EN CANCER DE MAMA	TAMIZAJE EN MUJER CON MAMOGRAFIA BILATERAL PARA DETECCION DE CANCER DE MAMA	PERSONA	7,000	4,000	584	584	584	584	583	583	33	33	33	33	33	33	51,148	51,148	51,148	51,148	51,148	51,148	51,148	51,148	51,148	51,148	51,148	51,148	813,776	570,616

MINISTERIO DE SALUD · HOSPITAL MARIA AUXILIADORA

J LAOS J

MINISTERIO DE SALUD · Direc. Ejec. Planeamiento Estratégico · HOSPITAL MARIA AUXILIADORA

FOLIO 90

FORMATO N° 03 : MATRIZ DE REPROGRAMACIÓN

Órgano o Unidad Ejecutora:	HOSPITAL DE APOYO MARIA AUXILIADORA

Objetivo Estratégico Institucional del PEI	Acción Estratégica	Categoría Presupuestal	Producto	Actividad Operativa / Tarea	Unidad de Medida	Meta Física Anual Inicial	REPROGRAMACIÓN DE METAS FÍSICAS													PRESUPUESTO (S/.)													
							Meta Física Anual Reprogramada	Ene	Feb	Mar	Abr	May	Jun	Jul	Ago	Sep	Oct	Nov	Dic	Ene	Feb	Mar	Abr	May	Jun	Jul	Ago	Sep	Oct	Nov	Dic	Total Presupuesto (PIM S/.)	Total Presupuesto (PIA S/.)
GARANTIZAR Y MEJORAR DE FORMA CONTINUA EL CUIDADO DE LA SALUD Y LA CALIDAD DE ATENCION DE LOS SERVICIOS DE SALUD.	FORTALECIMIENTO DE LA GESTION Y OPERACION DE LAS REDES E INSTITUCIONES PRESTADORAS DE SERVICIO DE SALUD (IPRESS) EN LIMA METROPOLITANA	PREVENCIÓN Y CONTROL DEL CANCER	PERSONA ATENDIDA CON LESIONES PREMALIGNAS DE CUELLO UTERINO	ATENCION DE LA PACIENTE CON LESIONES PREMALIGNAS DE CUELLO UTERINO CON ESCISION	PERSONA	600	600	50	50	50	50	50	50	50	50	50	50	50	50	28,593	28,593	28,593	28,594	28,594	28,594	28,594	28,594	28,594	28,594	28,594	28,594	343,125	[illegible]7 318
GARANTIZAR Y MEJORAR DE FORMA CONTINUA EL CUIDADO DE LA SALUD Y LA CALIDAD DE ATENCIÓN DE LOS SERVICIOS DE SALUD.	FORTALECIMIENTO DE LA GESTIÓN Y OPERACIÓN DE LAS REDES E INSTITUCIONES PRESTADORAS DE SERVICIO DE SALUD (IPRESS) EN LIMA METROPOLITANA	PREVENCIÓN Y CONTROL DEL CANCER	PERSONA ATENDIDA CON CUIDADOS PALIATIVOS	ATENCION CON CUIDADOS PALIATIVOS EN EL ESTABLECIMIENTO DE SALUD	PERSONA	60	60	5	5	5	5	5	5	5	5	5	5	5	5	166	166	166	166	167	167	167	167	167	167	167	167	2,000	-
FORTALECER LA CAPACIDAD DE ALERTA Y RESPUESTA DEL SISTEMA DE SALUD	CONDUCIR EL PLANEAMIENTO Y SEGUIMIENTO PARA LA ATENCION INTEGRAL DE EMERGENCIAS Y DESASTRES.	REDUCCION DE VULNERABILIDAD Y ATENCION DE EMERGENCIAS POR DESASTRES	ACCIONES COMUNES	DESARROLLO DE INSTRUMENTOS ESTRATEGICOS PARA LA GESTION DEL RIESGO DE DESASTRES	INFORME TECNICO	3	3	1	1	1	1	1	1	1	1	-	-	-	-	416	416	416	416	417	417	417	417	417	417	417	417	5,000	5,000
FORTALECER LA CAPACIDAD DE ALERTA Y RESPUESTA DEL SISTEMA DE SALUD	CONDUCIR EL PLANEAMIENTO Y SEGUIMIENTO PARA LA ATENCION INTEGRAL DE EMERGENCIAS Y DESASTRES.	REDUCCION DE VULNERABILIDAD Y ATENCION DE EMERGENCIAS POR DESASTRES	CAPACIDAD INSTALADA PARA LA PREPARACION Y RESPUESTA FRENTE A EMERGENCIAS Y DESASTRES	DESARROLLO DE SIMULACROS EN GESTION REACTIVA	REPORTE	3	3	1	1	1	-	-	-	-	-	-	-	-	-	416	416	416	416	417	417	417	417	417	417	417	417	5,000	5,000
FORTALECER LA CAPACIDAD DE ALERTA Y RESPUESTA DEL SISTEMA DE SALUD	CONDUCIR EL PLANEAMIENTO Y SEGUIMIENTO PARA LA ATENCION INTEGRAL DE EMERGENCIAS Y DESASTRES.	REDUCCION DE VULNERABILIDAD Y ATENCION DE EMERGENCIAS POR DESASTRES	CAPACIDAD INSTALADA PARA LA PREPARACION Y RESPUESTA FRENTE A EMERGENCIAS Y DESASTRES	IMPLEMENTACION DE BRIGADAS PARA LA ATENCION FRENTE A EMERGENCIAS Y DESASTRES	BRIGADA	5	5	1	1	1	1	1	-	-	-	-	-	-	-	916	916	916	916	917	917	917	917	917	917	917	917	11,000	11,000
FORTALECER LA CAPACIDAD DE ALERTA Y RESPUESTA DEL SISTEMA DE SALUD	CONDUCIR EL PLANEAMIENTO Y SEGUIMIENTO PARA LA ATENCION INTEGRAL DE EMERGENCIAS Y DESASTRES.	REDUCCION DE VULNERABILIDAD Y ATENCION DE EMERGENCIAS POR DESASTRES	CAPACIDAD INSTALADA PARA LA PREPARACION Y RESPUESTA FRENTE A EMERGENCIAS Y DESASTRES	ADMINISTRACION Y ALMACENAMIENTO DE INFRAESTRUCTURA MOVIL PARA LA ASISTENCIA FRENTE A EMERGENCIAS Y DESASTRES	INFRAESTRUCTURA MOVIL	1	1	1	-	-	-	-	-	-	-	-	-	-	-	2,250	2,250	2,250	2,250	2,250	2,250	2,250	2,250	2,250	2,250	2,250	2,250	27,000	27,000
FORTALECER LA CAPACIDAD DE ALERTA Y RESPUESTA DEL SISTEMA DE SALUD	CONDUCIR EL PLANEAMIENTO Y SEGUIMIENTO PARA LA ATENCION INTEGRAL DE EMERGENCIAS Y DESASTRES.	REDUCCION DE VULNERABILIDAD Y ATENCION DE EMERGENCIAS POR DESASTRES	CAPACIDAD INSTALADA PARA LA PREPARACION Y RESPUESTA FRENTE A EMERGENCIAS Y DESASTRES	DESARROLLO DE LOS CENTROS Y ESPACIOS DE MONITOREO DE EMERGENCIAS Y DESASTRES	REPORTE	12	12	1	1	1	1	1	1	1	1	1	1	1	1	833	833	833	833	833	833	833	833	834	834	834	834	10,000	10,000
FORTALECER LA CAPACIDAD DE ALERTA Y RESPUESTA DEL SISTEMA DE SALUD	CONDUCIR EL PLANEAMIENTO Y SEGUIMIENTO PARA LA ATENCION INTEGRAL DE EMERGENCIAS Y DESASTRES.	REDUCCION DE VULNERABILIDAD Y ATENCION DE EMERGENCIAS POR DESASTRES	ESTUDIOS PARA LA ESTIMACION DEL RIESGO DE DESASTRES	DESARROLLO DE ESTUDIOS DE VULNERABILIDAD Y RIESGO EN SERVICIOS PUBLICOS	DOCUMENTO TECNICO	1	1	1	-	-	-	-	-	-	-	-	-	-	-	1,000	1,000	1,000	1,000	1,000	1,000	1,000	1,000	1,000	1,000	1,000	1,000	[illegible]	[illegible]

MINISTERIO DE SALUD · HOSPITAL MARIA AUXILIADORA · Ofic. Ejec. Planeamiento Estratégico · FOLIO 91

FORMATO Nº 03 : MATRIZ DE REPROGRAMACIÓN

Órgano o Unidad Ejecutora:	HOSPITAL DE APOYO MARIA AUXILIADORA

Objetivo Estratégico Institucional del PEI	Acción Estratégica	Categoría Presupuestal	Producto	Actividad Operativa / Tarea	Unidad de Medida	Meta Física Anual Inicial	REPROGRAMACIÓN DE METAS FÍSICAS												PRESUPUESTO (S/.)											
							Meta Física Anual Reprogramada	Ene	Feb	Mar	Abr	May	Jun	Jul	Ago	Sep	Oct	Nov	Dic	Ene	Feb	Mar	Abr	May	Jun	Jul	Ago	Sep	Oct	Nov	Dic	Total Presupuesto (PIM S/.)	Total Presupuesto (PIA S/.)
FORTALECER LA CAPACIDAD DE ALERTA Y RESPUESTA DEL SISTEMA DE SALUD	CONDUCIR EL PLANEAMIENTO Y SEGUIMIENTO PARA LA ATENCION INTEGRAL DE EMERGENCIAS Y DESASTRES.	REDUCCION DE VULNERABILIDAD Y ATENCION DE EMERGENCIAS POR DESASTRES	PERSONAS CON FORMACION Y CONOCIMIENTO EN GESTION DEL RIESGO DE DESASTRES Y ADAPTACION AL CAMBIO CLIMATICO	FORMACION Y CAPACITACION EN MATERIA DE GESTION DE RIESGO DE DESASTRES Y ADAPTACION AL CAMBIO CLIMATICO	PERSONA	200	200	16	16	16	16	17	17	17	17	17	17	17	17	1,756	1,756	1,757	1,757	1,757	1,757	1,757	1,757	1,757	1,757	1,757	1,757	21,082	21,082
FORTALECER LA CAPACIDAD DE ALERTA Y RESPUESTA DEL SISTEMA DE SALUD	CONDUCIR EL PLANEAMIENTO Y SEGUIMIENTO PARA LA ATENCION INTEGRAL DE EMERGENCIAS Y DESASTRES.	REDUCCION DE VULNERABILIDAD Y ATENCION DE EMERGENCIAS POR DESASTRES	SERVICIOS PUBLICOS SEGUROS ANTE EMERGENCIAS Y DESASTRES	SEGURIDAD FISICO FUNCIONAL DE SERVICIOS PUBLICOS	INTERVENCION	5	5	1	1	1	1	1	-	-	-	-	-	-	2,083	2,083	2,083	2,083	2,083	2,083	2,083	2,083	2,084	2,084	2,084	2,084	25,000	25,000
GARANTIZAR Y MEJORAR DE FORMA CONTINUA EL CUIDADO DE LA SALUD Y LA CALIDAD DE ATENCION DE LOS SERVICIOS DE SALUD.	FORTALECIMIENTO DE LA GESTIÓN Y OPERACIÓN DE LAS REDES E INSTITUCIONES PRESTADORAS DE SERVICIO DE SALUD (IPRESS) EN LIMA METROPOLITANA	REDUCCION DE LA MORTALIDAD POR EMERGENCIAS Y URGENCIAS MÉDICAS	ATENCIÓN DE LA EMERGENCIA O URGENCIA EN ESTABLECIMIENTO DE SALUD	ATENCIÓN AMBULATORIA DE URGENCIAS (PRIORIDAD III O IV) EN MODULOS AMBULATORIOS	ATENCIÓN	80,000	80,000	5,209	5,209	5,209	7,000	7,000	7,196	7,196	7,196	7,196	7,196	7,197	867,642	867,642	867,642	867,642	867,642	867,642	867,642	867,642	867,642	867,643	867,643	867,643	10,411,707	8,810,958
GARANTIZAR Y MEJORAR DE FORMA CONTINUA EL CUIDADO DE LA SALUD Y LA CALIDAD DE ATENCION DE LOS SERVICIOS DE SALUD.	FORTALECIMIENTO DE LA GESTION Y OPERACION DE LAS REDES E INSTITUCIONES PRESTADORAS DE SERVICIO DE SALUD (IPRESS) EN LIMA METROPOLITANA	REDUCCION DE LA MORTALIDAD POR EMERGENCIAS Y URGENCIAS MEDICAS	ATENCION DE LA EMERGENCIA O URGENCIA EN ESTABLECIMIENTO DE SALUD	ATENCION DE TRIAJE	ATENCION	95,000	95,000	7,916	7,916	7,916	7,916	7,917	7,917	7,917	7,917	7,917	7,917	7,917	1,666	1,666	1,666	1,666	1,667	1,667	1,667	1,667	1,667	1,667	1,667	1,667	20,000	20,000
GARANTIZAR Y MEJORAR DE FORMA CONTINUA EL CUIDADO DE LA SALUD Y LA CALIDAD DE ATENCIÓN DE LOS SERVICIOS DE SALUD.	FORTALECIMIENTO DE LA GESTION Y OPERACION DE LAS REDES E INSTITUCIONES PRESTADORAS DE SERVICIO DE SALUD (IPRESS) EN LIMA METROPOLITANA	REDUCCION DE LA MORTALIDAD POR EMERGENCIAS Y URGENCIAS MEDICAS	ATENCIÓN DE LA EMERGENCIA O URGENCIA EN ESTABLECIMIENTO DE SALUD	ATENCIÓN DE LA EMERGENCIA Y URGENCIA BASICA	ATENCIÓN	1,800	1,800	248	248	248	117	117	117	117	117	117	118	118	118	2,500	2,500	2,500	2,500	2,500	2,500	2,500	2,500	2,500	2,500	2,500	30,000	30,000
GARANTIZAR Y MEJORAR DE FORMA CONTINUA EL CUIDADO DE LA SALUD Y LA CALIDAD DE ATENCION DE LOS SERVICIOS DE SALUD.	FORTALECIMIENTO DE LA GESTION Y OPERACION DE LAS REDES E INSTITUCIONES PRESTADORAS DE SERVICIO DE SALUD (IPRESS) EN LIMA METROPOLITANA	REDUCCION DE LA MORTALIDAD POR EMERGENCIAS Y URGENCIAS MEDICAS	ATENCION DE LA EMERGENCIA O URGENCIA EN ESTABLECIMIENTO DE SALUD	ATENCION DE LA EMERGENCIA Y URGENCIA ESPECIALIZADA	ATENCION	15,000	15,000	2,541	2,541	2,541	820	820	820	820	820	820	819	819	819	4,583	4,583	4,583	4,583	4,583	4,583	4,583	4,583	4,584	4,584	4,584	4,584	55,000	55,000
GARANTIZAR Y MEJORAR DE FORMA CONTINUA EL CUIDADO DE LA SALUD Y LA CALIDAD DE ATENCION DE LOS SERVICIOS DE SALUD.	FORTALECIMIENTO DE LA GESTION Y OPERACION DE LAS REDES E INSTITUCIONES PRESTADORAS DE SERVICIO DE SALUD (IPRESS) EN LIMA METROPOLITANA	REDUCCION DE LA MORTALIDAD POR EMERGENCIAS Y URGENCIAS MEDICAS	ATENCION DE LA EMERGENCIA O URGENCIA EN ESTABLECIMIENTO DE SALUD	ATENCION DE LA EMERGENCIA DE CUIDADOS INTENSIVOS	ATENCION	460	320	39	39	39	39	38	38	39	39	39	97	97	97	418,982	418,982	418,982	418,982	418,982	418,982	418,982	418,982	418,983	418,983	418,983	5,027,787	4,603,035
GARANTIZAR Y MEJORAR DE FORMA CONTINUA EL CUIDADO DE LA SALUD Y LA CALIDAD DE ATENCION DE LOS SERVICIOS DE SALUD.	FORTALECIMIENTO DE LA GESTION Y OPERACION DE LAS REDES E INSTITUCIONES PRESTADORAS DE SERVICIO DE SALUD (IPRESS) EN LIMA METROPOLITANA	REDUCCION DE LA MORTALIDAD POR EMERGENCIAS Y URGENCIAS MEDICAS	TRANSPORTE ASISTIDO DE EMERGENCIA Y URGENCIA INDIVIDUAL	SERVICIO DE TRANSPORTE ASISTIDO DE LA EMERGENCIA	PACIENTE ATENDIDO	500	200	27	27	27	27	27	27	9	9	9	7	7	9	250	250	250	250	250	250	250	250	250	250	250	3,000	3,000

HOSPITAL MARIA AUXILIADORA · MINISTERIO DE SALUD

MINISTERIO DE SALUD · Dirección Ejec. Planeamiento Estratégico · HOSPITAL MARIA AUXILIADORA · FOLIO 92

FORMATO Nº 03 : MATRIZ DE REPROGRAMACIÓN

Organo o Unidad Ejecutora:	HOSPITAL DE APOYO MARIA AUXILIADORA

Objetivo Estratégico Institucional del PEI:	Accion Estratégica	Categoria Presupuestal	Producto	Actividad Operativa / Tarea	Unidad de Medida	Meta Física Anual Inicial	REPROGRAMACIÓN DE METAS FÍSICAS												PRESUPUESTO (S/.)											
							Meta Física Anual Reprogramada	Ene	Feb	Mar	Abr	May	Jun	Jul	Ago	Sep	Oct	Nov	Dic	Ene	Feb	Mar	Abr	May	Jun	Jul	Ago	Sep	Oct	Nov	Dic	Total Presupuesto (PIM S/.)	Total Presupuesto (PIA S/.)
GARANTIZAR Y MEJORAR DE FORMA CONTINUA EL CUIDADO DE LA SALUD Y LA CALIDAD DE ATENCION DE LOS SERVICIOS DE SALUD.	FORTALECIMIENTO DE LA GESTION Y OPERACION DE LAS REDES E INSTITUCIONES PRESTADORAS DE SERVICIO DE SALUD (IPRESS) EN LIMA METROPOLITANA	REDUCCION DE LA MORTALIDAD POR EMERGENCIAS Y URGENCIAS MEDICAS	TRANSPORTE ASISTIDO DE LA EMERGENCIA Y URGENCIA INDIVIDUAL	SERVICIO DE TRANSPORTE ASISTIDO DE LA URGENCIA	PACIENTE ATENDIDO	1,000	1,000	27	27	27	105	105	105	104	100	100	100	100	100	166	166	166	166	167	167	167	167	167	167	167	167	2,000	2,000
GARANTIZAR Y MEJORAR DE FORMA CONTINUA EL CUIDADO DE LA SALUD Y LA CALIDAD DE ATENCION DE LOS SERVICIOS DE SALUD.	FORTALECIMIENTO DE LA GESTION Y OPERACION DE LAS REDES E INSTITUCIONES PRESTADORAS DE SERVICIO DE SALUD (IPRESS) EN LIMA METROPOLITANA	PREVENCION Y MANEJO DE CONDICIONES SECUNDARIAS DE SALUD EN PERSONAS CON DISCAPACIDAD	PERSONAS CON DISCAPACIDAD RECIBEN ATENCION EN REHABILITACION BASADA EN ESTABLECIMIENTOS DE SALUD	ATENCION DE REHABILITACION PARA PERSONAS CON DISCAPACIDAD FISICA	ATENCION	42,376	42,376	3,532	3,532	3,532	3,531	3,531	3,531	3,531	3,531	3,531	3,531	3,532	35,244	35,244	35,244	35,245	35,245	35,245	35,245	35,244	35,244	35,244	35,244	35,244	1,022,932	794,622
GARANTIZAR Y MEJORAR DE FORMA CONTINUA EL CUIDADO DE LA SALUD Y LA CALIDAD DE ATENCION DE LOS SERVICIOS DE SALUD.	FORTALECIMIENTO DE LA GESTION Y OPERACION DE LAS REDES E INSTITUCIONES PRESTADORAS DE SERVICIO DE SALUD (IPRESS) EN LIMA METROPOLITANA	PREVENCION Y MANEJO DE CONDICIONES SECUNDARIAS DE SALUD EN PERSONAS CON DISCAPACIDAD	PERSONAS CON DISCAPACIDAD RECIBEN ATENCION EN REHABILITACION BASADA EN ESTABLECIMIENTOS DE SALUD	ATENCION DE REHABILITACION PARA PERSONAS CON DISCAPACIDAD SENSORIAL	ATENCIÓN	11,000	11,000	925	925	925	1,020	1,020	1,020	1,020	1,020	1,020	995	990	22,434	22,434	22,434	22,434	22,434	22,434	22,434	22,434	22,434	22,434	22,434	22,435	269,209	178,568
GARANTIZAR Y MEJORAR DE FORMA CONTINUA EL CUIDADO DE LA SALUD Y LA CALIDAD DE ATENCION DE LOS SERVICIOS DE SALUD.	FORTALECIMIENTO DE LA GESTION Y OPERACION DE LAS REDES E INSTITUCIONES PRESTADORAS DE SERVICIO DE SALUD (IPRESS) EN LIMA METROPOLITANA	PREVENCION Y MANEJO DE CONDICIONES SECUNDARIAS DE SALUD EN PERSONAS CON DISCAPACIDAD	PERSONA CON DISCAPACIDAD CERTIFICADA EN ESTABLECIMIENTOS DE SALUD	CERTIFICACION DE DISCAPACIDAD	CERTIFICADO	150	150	16	16	16	11	11	11	11	11	11	12	12	83	83	83	83	83	83	83	84	84	84	84	1,000	1,000
GARANTIZAR Y MEJORAR DE FORMA CONTINUA EL CUIDADO DE LA SALUD Y LA CALIDAD DE ATENCION DE LOS SERVICIOS DE SALUD.	FORTALECIMIENTO DE LA GESTIÓN Y OPERACION DE LAS REDES E INSTITUCIONES PRESTADORAS DE SERVICIO DE SALUD (IPRESS) EN LIMA METROPOLITANA	PREVENCION Y MANEJO DE CONDICIONES SECUNDARIAS DE SALUD EN PERSONAS CON DISCAPACIDAD	PERSONA CON DISCAPACIDAD CERTIFICADA EN ESTABLECIMIENTOS DE SALUD	CERTIFICACION DE INCAPACIDAD PARA EL TRABAJO	CERTIFICADO	200	200	12	12	12	19	19	18	18	18	18	18	18	83	83	83	83	83	83	83	84	84	84	84	1,000	1,000
GARANTIZAR Y MEJORAR DE FORMA CONTINUA EL CUIDADO DE LA SALUD Y LA CALIDAD DE ATENCION DE LOS SERVICIOS DE SALUD.	FORTALECIMIENTO DE LA GESTION Y OPERACION DE LAS REDES E INSTITUCIONES PRESTADORAS DE SERVICIO DE SALUD (IPRESS) EN LIMA METROPOLITANA	CONTROL Y PREVENCION EN SALUD MENTAL	PERSONAS CON TRASTORNOS MENTALES Y PROBLEMAS PSICOSOCIALES DETECTADAS	TAMIZAJE DE PERSONAS CON TRASTORNOS MENTALES Y PROBLEMAS PSICOSOCIALES	PERSONA TAMIZADA	5,000	5,000	416	416	416	416	417	417	417	417	417	417	417	49,246	49,246	49,246	49,246	49,246	49,246	49,246	49,246	49,246	49,246	49,247	590,953	505,881
GARANTIZAR Y MEJORAR DE FORMA CONTINUA EL CUIDADO DE LA SALUD Y LA CALIDAD DE ATENCION DE LOS SERVICIOS DE SALUD.	FORTALECIMIENTO DE LA GESTION Y OPERACION DE LAS REDES E INSTITUCIONES PRESTADORAS DE SERVICIO DE SALUD (IPRESS) EN LIMA METROPOLITANA	CONTROL Y PREVENCION EN SALUD MENTAL	POBLACION CON PROBLEMAS PSICOSOCIALES QUE RECIBEN ATENCION OPORTUNA Y DE CALIDAD	TRATAMIENTO DE PERSONAS CON PROBLEMAS PSICOSOCIALES	PERSONA TRATADA	3,000	3,000	334	334	334	275	275	275	195	195	195	196	198	532	532	532	532	532	532	532	532	533	533	533	7,988	5,000
GARANTIZAR Y MEJORAR DE FORMA CONTINUA EL CUIDADO DE LA SALUD Y LA CALIDAD DE ATENCION DE LOS SERVICIOS DE SALUD.	FORTALECIMIENTO DE LA GESTION Y OPERACION DE LAS REDES E INSTITUCIONES PRESTADORAS DE SERVICIO DE SALUD (IPRESS) EN LIMA METROPOLITANA	CONTROL Y PREVENCION EN SALUD MENTAL	PERSONAS CON TRASTORNOS AFECTIVOS O DE ANSIEDAD TRATADAS OPORTUNAMENTE	TRATAMIENTO AMBULATORIO DEPERSONAS CON TRASTORNOS AFECTIVOS (DEPRESION Y CONDUCTA SUICIDA) Y DE ANSIEDAD	PERSONA TRATADA	7,000	7,000	416	416	416	650	650	650	650	650	650	650	602	900	40,840	40,841	40,841	40,841	40,841	40,841	40,841	40,841	40,841	40,841	40,841	40,841	451,883	

HOSPITAL DE APOYO MARIA AUXILIADORA

MINISTERIO DE SALUD
Direc. Eje. Planeamiento Estratégico
HOSPITAL MARIA AUXILIADORA
FOLIO
93

FORMATO Nº 03 : MATRIZ DE REPROGRAMACIÓN

Órgano o Unidad Ejecutora:	HOSPITAL DE APOYO MARIA AUXILIADORA

Objetivo Estratégico Institucional del PEI	Acción Estratégica	Categoria Presupuestal	Producto	Actividad Operativa / Tarea	Unidad de Medida	Meta Física Anual Inicial	REPROGRAMACIÓN DE METAS FÍSICAS												PRESUPUESTO (S/.)													
							Meta Física Anual Reprogramada	Ene.	Feb.	Mar.	Abr.	May.	Jun.	Jul.	Ago.	Sep.	Oct.	Nov.	Dic.	Ene.	Feb.	Mar.	Abr.	May.	Jun.	Jul.	Ago.	Sep.	Oct.	Nov.	Dic.	Total Presupuesto (PIM S/.)	Total Presupuesto (PIA S/.)
GARANTIZAR Y MEJORAR DE FORMA CONTINUA EL CUIDADO DE LA SALUD Y LA CALIDAD DE ATENCION DE LOS SERVICIOS DE SALUD.	FORTALECIMIENTO DE LA GESTION Y OPERACION DE LAS REDES E INSTITUCIONES PRESTADORAS DE SERVICIO DE SALUD (IPRESS) EN LIMA METROPOLITANA	CONTROL Y PREVENCION EN SALUD MENTAL	PERSONAS CON TRASTORNOS MENTALES Y DEL COMPORTAMIENTO DEBIDO AL CONSUMO DEL ALCOHOL TRATADAS OPORTUNAMENTE	TRATAMIENTO AMBULATORIO DE PERSONAS CON TRASTORNO DEL COMPORTAMIENTO DEBIDO AL CONSUMO DE ALCOHOL	PERSONA TRATADA	2,500	2,500	209	209	209	208	209	208	208	208	208	208	208	416	416	416	416	417	417	417	417	417	417	417	417	5,000	5,000
GARANTIZAR Y MEJORAR DE FORMA CONTINUA EL CUIDADO DE LA SALUD Y LA CALIDAD DE ATENCION DE LOS SERVICIOS DE SALUD.	FORTALECIMIENTO DE LA GESTION Y OPERACION DE LAS REDES E INSTITUCIONES PRESTADORAS DE SERVICIO DE SALUD (IPRESS) EN LIMA METROPOLITANA	CONTROL Y PREVENCION EN SALUD MENTAL	PERSONAS CON TRASTORNOS MENTALES Y DEL COMPORTAMIENTO DEBIDO AL CONSUMO DEL ALCOHOL TRATADAS OPORTUNAMENTE	REHABILITACION PSICOSOCIAL DE PERSONAS CON TRASTORNOS DEL COMPORTAMIENTO DEBIDO AL CONSUMO DE ALCOHOL	PERSONA ATENDIDA	1,600	1,600	134	134	134	134	133	133	133	133	133	133	133	416	416	416	416	417	417	417	417	417	417	417	417	5,000	5,000
GARANTIZAR Y MEJORAR DE FORMA CONTINUA EL CUIDADO DE LA SALUD Y LA CALIDAD DE ATENCION DE LOS SERVICIOS DE SALUD.	FORTALECIMIENTO DE LA GESTION Y OPERACION DE LAS REDES E INSTITUCIONES PRESTADORAS DE SERVICIO DE SALUD (IPRESS) EN LIMA METROPOLITANA	CONTROL Y PREVENCION EN SALUD MENTAL	PERSONAS CON TRASTORNOS Y SINDROMES PSICOTICOS TRATADAS OPORTUNAMENTE	TRATAMIENTO AMBULATORIO DE PERSONAS CON SINDROME O TRASTORNO PSICOTICO	PERSONA TRATADA	3,000	3,000	250	250	250	250	250	250	250	250	250	250	250	416	416	416	416	417	417	417	417	417	417	417	417	5,000	5,000
GARANTIZAR Y MEJORAR DE FORMA CONTINUA EL CUIDADO DE LA SALUD Y LA CALIDAD DE ATENCION DE LOS SERVICIOS DE SALUD.	FORTALECIMIENTO DE LA GESTION Y OPERACION DE LAS REDES E INSTITUCIONES PRESTADORAS DE SERVICIO DE SALUD (IPRESS) EN LIMA METROPOLITANA	ACCIONES CENTRALES	SIN PRODUCTO	PLANEAMIENTO Y PRESUPUESTO	INFORME	38	38	3	3	3	4	4	3	3	3	3	3	3	3	19,425	19,425	19,425	19,425	19,425	19,425	19,425	19,425	19,425	19,425	19,425	233,100	33,100
GARANTIZAR Y MEJORAR DE FORMA CONTINUA EL CUIDADO DE LA SALUD Y LA CALIDAD DE ATENCION DE LOS SERVICIOS DE SALUD.	FORTALECIMIENTO DE LA GESTION Y OPERACION DE LAS REDES E INSTITUCIONES PRESTADORAS DE SERVICIO DE SALUD (IPRESS) EN LIMA METROPOLITANA	ACCIONES CENTRALES	SIN PRODUCTO	GESTION ADMINISTRATIVA	ACCION	900	900	56	56	56	67	67	67	67	67	67	67	67	56	1,309,867	1,309,867	1,309,867	1,309,867	1,309,867	1,309,867	1,309,867	1,309,867	1,309,868	1,309,868	1,309,868	15,718,408	12,919,740
GARANTIZAR Y MEJORAR DE FORMA CONTINUA EL CUIDADO DE LA SALUD Y LA CALIDAD DE ATENCION DE LOS SERVICIOS DE SALUD.	FORTALECIMIENTO DE LA GESTION Y OPERACIÓN DE LAS REDES E INSTITUCIONES PRESTADORAS DE SERVICIO DE SALUD (IPRESS) EN LIMA METROPOLITANA	ACCIONES CENTRALES	SIN PRODUCTO	GESTION DE RECURSOS HUMANOS	INFORME	700	700	159	159	159	24	24	25	25	25	25	25	25	25	18,136	18,136	18,136	18,136	18,136	18,136	18,136	18,136	18,136	18,136	18,136	217,632	217,632
GARANTIZAR Y MEJORAR DE FORMA CONTINUA EL CUIDADO DE LA SALUD Y LA CALIDAD DE ATENCION DE LOS SERVICIOS DE SALUD.	FORTALECIMIENTO DE LA GESTION Y OPERACION DE LAS REDES E INSTITUCIONES PRESTADORAS DE SERVICIO DE SALUD (IPRESS) EN LIMA METROPOLITANA	ACCIONES CENTRALES	SIN PRODUCTO	ACCIONES DE CONTROL Y AUDITORIA	ACCION	30	30	1	1	1	3	3	3	3	3	3	3	3	3	18,887	18,887	18,887	18,888	18,888	18,888	18,888	18,888	18,888	18,888	18,888	226,653	226,653

MINISTERIO DE SALUD
HOSPITAL MARIA AUXILIADORA
J LAOS J

MINISTERIO DE SALUD
Ejec. Planeamiento Estratégico
HOSPITAL MARIA AUXILIADORA
FOLIO
94

FORMATO Nº 03 : MATRIZ DE REPROGRAMACIÓN

Órgano o Unidad Ejecutora:	HOSPITAL DE APOYO MARIA AUXILIADORA

Objetivo Estratégico Institucional del PEI	Acción Estratégica	Categoría Presupuestal	Producto	Actividad Operativa / Tarea	Unidad de Medida	Meta Física Anual Inicial	REPROGRAMACION DE METAS FÍSICAS												PRESUPUESTO (S/.)											
							Meta Física Anual Reprogramada	Ene	Feb	Mar	Abr	May	Jun	Jul	Ago	Sep	Oct	Nov	Dic	Ene	Feb	Mar	Abr	May	Jun	Jul	Ago	Sep	Oct	Nov	Dic	Total Presupuesto (PIM S/.)	Total Presupuesto (PIA S/.)
GARANTIZAR Y MEJORAR DE FORMA CONTINUA EL CUIDADO DE LA SALUD Y LA CALIDAD DE ATENCIÓN DE LOS SERVICIOS DE SALUD.	FORTALECIMIENTO DE LA GESTION Y OPERACIÓN DE LAS REDES E INSTITUCIONES PRESTADORAS DE SERVICIO DE SALUD (IPRESS) EN LIMA METROPOLITANA	ASIGNACIONES PRESUPUESTARIAS QUE NO RESULTAN EN PRODUCTOS	SIN PRODUCTO	ACTIVIDAD REGULAR DE INMUNIZACIONES DE PERSONAS MAYORES DE 5 AÑOS	PERSONA PROTEGIDA	8,500	8,500	709	709	709	709	708	708	708	708	708	708	708	708	2,984	2,984	2,985	2,985	2,985	2,985	2,985	2,985	2,985	2,985	2,985	2,985	35,818	35,818
GARANTIZAR Y MEJORAR DE FORMA CONTINUA EL CUIDADO DE LA SALUD Y LA CALIDAD DE ATENCION DE LOS SERVICIOS DE SALUD.	FORTALECIMIENTO DE LA GESTIÓN Y OPERACIÓN DE LAS REDES E INSTITUCIONES PRESTADORAS DE SERVICIO DE SALUD (IPRESS) EN LIMA METROPOLITANA	ASIGNACIONES PRESUPUESTARIAS QUE NO RESULTAN EN PRODUCTOS	SIN PRODUCTO	APOYO AL CIUDADANO Y A LA FAMILIA	INFORME	155,226	128,741	13,334	13,334	13,334	12,800	12,804	12,805	8,388	8,388	8,388	8,388	8,389	8,389	74,056	74,056	74,056	74,057	74,057	74,057	74,057	74,057	74,057	74,057	74,057	74,057	888,681	732,790
GARANTIZAR Y MEJORAR DE FORMA CONTINUA EL CUIDADO DE LA SALUD Y LA CALIDAD DE ATENCIÓN DE LOS SERVICIOS DE SALUD.	FORTALECIMIENTO DE LA GESTIÓN Y OPERACIÓN DE LAS REDES E INSTITUCIONES PRESTADORAS DE SERVICIO DE SALUD (IPRESS) EN LIMA METROPOLITANA	ASIGNACIONES PRESUPUESTARIAS QUE NO RESULTAN EN PRODUCTOS	SIN PRODUCTO	APOYO ALIMENTARIO PARA GRUPOS EN RIESGO	RACIÓN	650,000	562,658	54,166	54,166	54,166	54,167	54,167	54,167	33,609	33,610	33,610	33,610	33,610	575,947	575,947	575,948	575,948	575,948	575,948	575,948	575,948	575,948	575,948	575,948	575,948	6,911,374	5,924,159
CONTAR CON INFRAESTRUCTURA Y EQUIPAMIENTO MODERNO E INTERCONECTADO QUE ASEGUREN LOS SERVICIOS DE SALUD DE CALIDAD.	OPTIMIZACIÓN DE LA GESTION DE LOS RECURSOS PRESUPUESTALES PARA LA IMPLEMENTACION DE PROYECTOS DE INVERSION PRIORIZADOS	ASIGNACIONES PRESUPUESTARIAS QUE NO RESULTAN EN PRODUCTOS	SIN PRODUCTO	MANTENIMIENTO Y REPARACION DE ESTABLECIMIENTOS DE SALUD	ACCION	1,645	1,645	138	137	137	137	137	137	137	137	137	137	137	77,454	77,454	77,454	77,454	77,454	77,455	77,455	77,455	77,455	77,455	77,455	77,455	929,455	896,739
GARANTIZAR Y MEJORAR DE FORMA CONTINUA EL CUIDADO DE LA SALUD Y LA CALIDAD DE ATENCION DE LOS SERVICIOS DE SALUD.	FORTALECIMIENTO DE LA GESTION Y OPERACION DE LAS REDES E INSTITUCIONES PRESTADORAS DE SERVICIO DE SALUD (IPRESS) EN LIMA METROPOLITANA	ASIGNACIONES PRESUPUESTARIAS QUE NO RESULTAN EN PRODUCTOS	SIN PRODUCTO	OBLIGACIONES PREVISIONALES	PLANILLA	12	12	1	1	1	1	1	1	1	1	1	1	1	360,448	360,448	360,448	360,448	360,448	360,448	360,448	360,448	360,448	360,448	360,449	360,449	4,325,378	4,200,000
GARANTIZAR Y MEJORAR DE FORMA CONTINUA EL CUIDADO DE LA SALUD Y LA CALIDAD DE ATENCION DE LOS SERVICIOS DE SALUD.	FORTALECIMIENTO DE LA GESTIÓN Y OPERACIÓN DE LAS REDES E INSTITUCIONES PRESTADORAS DE SERVICIO DE SALUD (IPRESS) EN LIMA METROPOLITANA	ASIGNACIONES PRESUPUESTARIAS QUE NO RESULTAN EN PRODUCTOS	SIN PRODUCTO	SERVICIOS DE APOYO AL DIAGNOSTICO Y TRATAMIENTO	EXAMEN	999,989	999,989	83,333	83,333	83,333	83,333	83,333	83,332	83,332	83,332	83,332	83,332	83,332	640,070	640,070	640,070	640,071	640,071	640,071	640,071	640,071	640,071	640,071	640,071	640,071	7,680,849	5,463,998
GARANTIZAR Y MEJORAR DE FORMA CONTINUA EL CUIDADO DE LA SALUD Y LA CALIDAD DE ATENCION DE LOS SERVICIOS DE SALUD.	FORTALECIMIENTO DE LA GESTION Y OPERACION DE LAS REDES E INSTITUCIONES PRESTADORAS DE SERVICIO DE SALUD (IPRESS) EN LIMA METROPOLITANA	ASIGNACIONES PRESUPUESTARIAS QUE NO RESULTAN EN PRODUCTOS	SIN PRODUCTO	BANCO DE SANGRE	EXAMEN	115,999	115,999	9,634	9,634	9,634	9,634	9,633	9,633	9,633	9,633	9,633	9,633	9,633	9,633	9,083	9,083	9,083	9,083	9,083	9,083	9,083	9,083	9,084	9,084	9,084	9,084	73,000	95,000
GARANTIZAR Y MEJORAR DE FORMA CONTINUA EL CUIDADO DE LA SALUD Y LA CALIDAD DE ATENCION DE LOS SERVICIOS DE SALUD.	FORTALECIMIENTO DE LA GESTION Y OPERACION DE LAS REDES E INSTITUCIONES PRESTADORAS DE SERVICIO DE SALUD (IPRESS) EN LIMA METROPOLITANA	ASIGNACIONES PRESUPUESTARIAS QUE NO RESULTAN EN PRODUCTOS	SIN PRODUCTO	SERVICIOS GENERALES	ACCION	38	38	4	4	3	3	3	3	3	3	3	3	3	1,017,324	1,017,324	1,017,325	1,017,325	1,017,325	1,017,325	1,017,325	1,017,325	1,017,325	1,017,325	1,017,325	1,017,325	12,207,898	12,364,322

MINISTERIO DE SALUD - HOSPITAL MARIA AUXILIADORA

MINISTERIO DE SALUD - Dir. Eje. Planeamiento Estratégico - FOLIO 95 - HOSPITAL MARIA AUXILIADORA

FORMATO N° 03 : MATRIZ DE REPROGRAMACIÓN

Órgano o Unidad Ejecutora:	HOSPITAL DE APOYO MARIA AUXILIADORA

Objetivo Estratégico Institucional del PEI	Acción Estratégica	Categoría Presupuestal	Producto	Actividad Operativa / Tarea	Unidad de Medida	Meta Física Anual Inicial	REPROGRAMACIÓN DE METAS FÍSICAS													PRESUPUESTO (S/.)													
							Meta Física Anual Reprogramada	Ene	Feb	Mar	Abr	May	Jun	Jul	Ago	Sep	Oct	Nov	Dic	Ene	Feb	Mar	Abr	May	Jun	Jul	Ago	Sep	Oct	Nov	Dic	Total Presupuesto (PIM S/.)	Total Presupuesto (PIA S/.)
GARANTIZAR Y MEJORAR DE FORMA CONTINUA EL CUIDADO DE LA SALUD Y LA CALIDAD DE ATENCION DE LOS SERVICIOS DE SALUD.	FORTALECIMIENTO DE LA GESTIÓN Y OPERACIÓN DE LAS REDES E INSTITUCIONES PRESTADORAS DE SERVICIO DE SALUD (IPRESS) EN LIMA METROPOLITANA	ASIGNACIONES PRESUPUESTARIAS QUE NO RESULTAN EN PRODUCTOS	SIN PRODUCTO	VIGILANCIA DE LOS RIESGOS PARA LA SALUD	ACCION	52	52	5	5	5	4	4	4	4	4	4	4	4	5	30,511	30,511	30,511	30,511	30,511	30,511	30,511	30,511	30,511	30,511	30,511	30,512	366,133	351,013
GARANTIZAR Y MEJORAR DE FORMA CONTINUA EL CUIDADO DE LA SALUD Y LA CALIDAD DE ATENCION DE LOS SERVICIOS DE SALUD.	FORTALECIMIENTO DE LA GESTIÓN Y OPERACIÓN DE LAS REDES E INSTITUCIONES PRESTADORAS DE SERVICIO DE SALUD (IPRESS) EN LIMA METROPOLITANA	ASIGNACIONES PRESUPUESTARIAS QUE NO RESULTAN EN PRODUCTOS	SIN PRODUCTO	ATENCION EN CONSULTAS EXTERNAS	ATENCION	655,800	655,800	54,650	54,650	54,650	54,650	54,650	54,650	54,650	54,650	54,650	54,650	54,650	54,650	593,086	593,086	593,086	593,086	593,086	593,086	593,086	593,086	593,087	593,087	593,087	593,087	7,117,036	3,731,922
GARANTIZAR Y MEJORAR DE FORMA CONTINUA EL CUIDADO DE LA SALUD Y LA CALIDAD DE ATENCION DE LOS SERVICIOS DE SALUD.	FORTALECIMIENTO DE LA GESTIÓN Y OPERACIÓN DE LAS REDES E INSTITUCIONES PRESTADORAS DE SERVICIO DE SALUD (IPRESS) EN LIMA METROPOLITANA	ASIGNACIONES PRESUPUESTARIAS QUE NO RESULTAN EN PRODUCTOS	SIN PRODUCTO	ATENCION EN HOSPITALIZACION	DIA-CAMA	112,000	112,000	13,738	13,738	13,738	7,850	7,850	7,850	7,850	7,850	7,850	7,886	7,900	7,900	3,770,140	3,770,140	3,770,140	3,770,140	3,770,140	3,770,140	3,770,140	3,770,140	3,770,140	3,770,140	3,770,140	3,770,139	45,241,679	19,432,129
GARANTIZAR Y MEJORAR DE FORMA CONTINUA EL CUIDADO DE LA SALUD Y LA CALIDAD DE ATENCION DE LOS SERVICIOS DE SALUD.	FORTALECIMIENTO DE LA GESTIÓN Y OPERACIÓN DE LAS REDES E INSTITUCIONES PRESTADORAS DE SERVICIO DE SALUD (IPRESS) EN LIMA METROPOLITANA	ASIGNACIONES PRESUPUESTARIAS QUE NO RESULTAN EN PRODUCTOS	SIN PRODUCTO	INTERVENCIONES QUIRURGICAS	INTERVENCION	9,500	9,500	791	791	791	791	792	792	792	792	792	792	792	792	1,016,837	1,016,837	1,016,837	1,016,837	1,016,837	1,016,837	1,016,838	1,016,838	1,016,838	1,016,838	1,016,839	1,016,839	12,202,052	10,588,093
CONTAR CON INFRAESTRUCTURA Y EQUIPAMIENTO MODERNO E INTERCONECTADO QUE ASEGUREN LOS SERVICIOS DE SALUD DE CALIDAD.	OPTIMIZACIÓN DE LA GESTIÓN DE LOS RECURSOS PRESUPUESTALES PARA LA IMPLEMENTACION DE PROYECTOS DE INVERSION PRIORIZADOS	ASIGNACIONES PRESUPUESTARIAS QUE NO RESULTAN EN PRODUCTOS	SIN PRODUCTO	MANTENIMIENTO Y REPARACION DE EQUIPO	EQUIPO	4,000	4,000	334	334	334	334	333	333	333	333	333	333	333	333	113,287	113,287	113,288	113,288	113,288	113,288	113,288	113,288	113,288	113,288	113,288	113,288	1,359,454	1,429,831
GARANTIZAR Y MEJORAR DE FORMA CONTINUA EL CUIDADO DE LA SALUD Y LA CALIDAD DE ATENCION DE LOS SERVICIOS DE SALUD.	FORTALECIMIENTO DE LA GESTIÓN Y OPERACIÓN DE LAS REDES E INSTITUCIONES PRESTADORAS DE SERVICIO DE SALUD (IPRESS) EN LIMA METROPOLITANA	ASIGNACIONES PRESUPUESTARIAS QUE NO RESULTAN EN PRODUCTOS	SIN PRODUCTO	COMERCIALIZACION DE MEDICAMENTOS E INSUMOS	RECETA	498,916	498,916	41,577	41,577	41,577	41,577	41,576	41,576	41,576	41,576	41,576	41,576	41,576	41,576	236,188	236,188	236,188	236,188	236,189	236,189	236,189	236,189	236,189	236,189	236,189	236,189	2,834,264	2,918,317
GARANTIZAR Y MEJORAR DE FORMA CONTINUA EL CUIDADO DE LA SALUD Y LA CALIDAD DE ATENCION DE LOS SERVICIOS DE SALUD.	FORTALECIMIENTO DE LA GESTIÓN Y OPERACIÓN DE LAS REDES E INSTITUCIONES PRESTADORAS DE SERVICIO DE SALUD (IPRESS) EN LIMA METROPOLITANA	SALUD MATERNO NEONATAL	ADQUISICION DE EQUIPOS	ADQUISICION DE EQUIPOS	EQUIPO	-	21							3	3	3	4	4	4							378,376	378,377	378,377	378,376	378,376	378,376	2,270,258	-
																																[illegible]	[illegible],803,613

"MATRIZ DE CONSOLIDACION DE NECESIDADES DE INVERSIONES NO PIPs"

PROGRAMACION MULTIANUAL DE INVERSIONES: NO PIPS

MINISTERIO DE SALUD

HOSPITAL MARIA AUXILIADORA

CODIGO RENAES: : 5987 CATEGORIA III-1

ITEM	UNIDAD PRESTADORA DE SERVICIO DE SALUD UPSS/UPS / SERVICIO	TIPO DE INVERSION NO PIP	COMPONENTE A INTERVENIR (ARQUITECTURA / ESTRUCTURAS / INSTALACIONES/EQUIPAMIENTO)	ESTADO ACTUAL (VIABLE/CON EXPEDIENTE TECNICO/EN EJECUCION)	COSTO ESTIMADO INCLUIDO EL IGV EN S/.	PIM 2017 (b)	PROGRAMACION 2018 (c)	PROGRAMACION 2019 (d)	PROGRAMACION 2020 (e)	TOTAL (a+b+c+d+e)	SUSTENTO
1	MODIFICACION DEL SISTEMA DE UTILIZACION EN MEDIA TENSION 22.9KV, CONSIDERANDO EL SISTEMA DE EMERGENCIA EN MEDIA Y BAJA TENSION DEL HMA	OPTIMIZACION	NO ESTRUCTURAL	EXPEDIENTE EN DIGIEM PARA APROBACION	2,893,059.18	0	2,893,059.18			2,893,059.18	Sistema Eléctrico con 30 años de antiguedad, no acorde a normas vigentes Se requiere incremento de carga en 550 KV
2	MODERNIZACION DE LAS INSTALACIONES SANITARIAS (Agua dura, Agua Blanda, Agua Caliente y Desagüe.) DEL HMA	REPOSICION	ESTRUCTURAL: LINEAS VITALES	CON EXPEDIENTE TECNICO	12,000,000.00	0	12,000,000.00			12,000,000.00	Instalaciones con 30 años de antiguedad no acorde a normas vigentes y en estado de deterioro que genera dificultades para la atención por filtraciones e inundaciones
3	MEJORAMIENTO DEL SERVICIO DE TOMOGRAFIA DEL DEPARTAMENTO DE DIAGNOSTICO POR IMAGENES	OPTIMIZACION	EQUIPAMIENTO	EXPEDIENTE TECNICO EN ELABORACION	6,934,368.00	0	6,934,368.00			6,934,368.00	OPTIMIZACION SEGUN NT N° 119-2015 MINSA/DGIEM
4	SISTEMA DE CLIMATIZACION DE LAS INSTALACIONES MECANICAS PARA LA ZONA DE EMERGENCIA Y TRAUMA SHOCK DEL HMA	OPTIMIZACION	INSTALACIONES	CON EXPEDIENTE TECNICO	237,415.00	0	237,415.00			237,415.00	Optimización por necesidad de ambiente a temperatura adecuada en zonas criticas Evita complicaciones con IAAS
5	REHABILITACION Y ADECUACION DE LA OFICINA DEL SEGURO INTEGRAL DE SALUD - SIS	REHABILITACION	ESTRUCTURAL	CON EXPEDIENTE TECNICO	564,000.00	0	564,000.00			564,000.00	Ambiente totalmente deteriorado, con alto riesgo para los usuarios internos y externos
6	REPOSICION DE CAMARAS FRIGORIFICAS DE NUTRICION	REPOSICION	EQUIPAMIENTO	CON EXPEDIENTE TECNICO	250,000.00	0	250,000.00			250,000.00	Camaras obsoletas para la conservación de los alimentos
7	OPTIMIZACION DE CONSULTA EXTERNA - SALIDAS DE EMERGENCIA - VENTILACION Y EVACUACION	OPTIMIZACION	ESTRUCTURAL	EXPEDIENTE TECNICO EN ELABORACION	1,500,000.00	0	1,500,000.00			1,500,000.00	Alto riesgo por zona sin evacuación y gran hacinamiento
8	MEJORAMIENTO DEL SISTEMA CONTRA INCENDIO DEL HMA	REPOSICION	NO ESTRUCTURAL		1,600,000.00	0		1,600,000.00		1,600,000.00	REPOSICION DEL SISTEMA CONTRA INCENDIO PARA PREVENIR RIESGOS
9	ADECUACION ESTRUCTURAL DEL CENTRO DE OPERACIONES DE EMERGENCIA - COE DE LA UNIDAD DE GESTION DE DESASTRES DEL HMA	REHABILITACION	NO ESTRUCTURAL	CON EXPEDIENTE TECNICO	1,220,000.00	0		1,220,000.00		1,220,000.00	Para la preparación de la respuesta en caso de emergencias y desastres
10	IMPLEMENTACION DEL SISTEMA DE CALEFACCION Y RENOVACION DE AIRE DE UCI - PEDIATRIA - SEXTO PISO DEL HMA	OPTIMIZACION	Mantenimiento de las Instalaciones Electromecánicas	CON EXPEDIENTE TECNICO	150,000.00	0		150,000.00		150,000.00	Optimización por necesidad de ambiente a temperatura adecuada en zonas criticas. Evita complicaciones con IAAS
11	OPTIMIZACION Y REPOSICION DE EQUIPOS DEL SERVICIO DE REHABILITACION	OPTIMIZACION	REPOSICION Y MEJORAMIENTO DE EQUIPOS	EXPEDIENTE TECNICO EN ELABORACION	346,550.00	0		346,550.00		346,550.00	NT N° 079-2009 MINSA
12	OPTIMIZACION DE LA UNIDAD DE CUIDADOS INTERMEDIOS OBSTETRICAS	OPTIMIZACION	NO ESTRUCTURAL	EXPEDIENTE TECNICO EN ELABORACION	150,000.00	0		150,000.00		150,000.00	OPTIMIZACION SEGUN NT N° 119-2015 MINSA/DGIEM
13	OPTIMIZACION DE UNIDADES ESPECIALIZADAS DE FARMACIA: SALA DE OPERACIONES, EMERGENCIA Y ONCOLOGIA	OPTIMIZACION	REPOSICION Y MEJORAMIENTO DE INSTALACIONES	EXPEDIENTE TECNICO EN ELABORACION	40,000.00	0		40,000.00		40,000.00	Optimización por necesidad de ambiente a temperatura adecuada en zonas criticas
14	IMPLEMENTACION DE SERVICIO DE RADIOTERAPIA	OPTIMIZACION	OPTIMIZACION	EXPEDIENTE TECNICO EN ELABORACION	15,000,000.00	0		15,000,000.00		15,000,000.00	OPTIMIZACION SEGUN NT N° 119-2015 MINSA/DGIEM
15	IMPLEMENTACION DE UNIDAD DE CUIDADOS PALEATIVOS EN ONCOLOGIA	OPTIMIZACION	OPTIMIZACION	EXPEDIENTE TECNICO EN ELABORACION	75,000.00	0			75,000.00	75,000.00	OPPTIMIZACION SEGUN NT N° 119-2015 MINSA
	REPOSICION DEL SISTEMA DE AIRE ACONDICIONADO DE AREAS CRITICAS (SALA DE OPERACIONES Y UCI)	REPOSICION	REPOSICION DE INSTALACIONES	EXPEDIENTE TECNICO EN ELABORACION	2,000,000.00	0			2,000,000.00	2,000,000.00	Optimización por necesidad de ambiente a temperatura adecuada en zonas criticas
16	MODULO PARA LA UNIDAD FUNCIONAL DE ATENCION AL MALTRATO INFANTIL Y DEL ADOLESCENTE EN SALUD - MAMIS DEL HMA.	REHABILITACION	Mantenimiento de la Infraestructura , Instalaciones y acabados	CON EXPEDIENTE TECNICO	93,830.00	0			93,830.00	93,830.00	Rehabilitación de modulo para la atención de población vulnerable
							24,378,842.18	16,506,550.00	2,168,830.00	45,054,222.18	

MINISTERIO DE SALUD · HOSPITAL MARIA AUXILIADORA · Ofic. Ejec. Planeamiento Estratégico · FOLIO 47